



Rankings for Scientist

**University, Subject,
Country, Region, World**

Latin America Top 10.000 Scientists

AD Scientific Index 2021

Version 1

www.adscientificindex.com

Latin America Top 10.000 Scientists. "AD Scientific Index 2021 Version 1"



"AD Scientific Index" (Alper-Doger Scientific Index):

The AD Scientific Index (Alper-Doger Scientific Index), unlike other systems that provide evaluations of journals and universities, is a ranking and analysis system based on the scientific performance and the added value of the scientific productivity of individual scientists. Furthermore, it provides rankings of institutions based on the scientific characteristics of affiliated scientists.

This new index has been developed by [Prof. Dr. Murat ALPER](#) (MD) and [Associate Prof. Dr. Cihan DÖĞER](#) (MD) by using the total and last 5 years' values of the i10 index, h-index, and citation scores in Google Scholar. In addition, the ratio of the last 5 years' value to the total value of the abovementioned indexes is used. Using a total of nine parameters, the "AD Scientific Index" shows the ranking of an individual scientist by 12 subject (Agriculture & Forestry, Arts, Design and Architecture, Business & Management, Economics & Econometrics, Education, Engineering & Technology, History, Philosophy, Theology, Law / Law and Legal Studies, Medical and Health Sciences, Natural Sciences, Social Sciences and Others), 256 branch, 11,940 institution of employment, 195 country, 11 region (Africa, Asia, Europe, North America, Latin America, Oceania, Arab League, EECA, BRICS, USAN and COMESA) and in the world. The "AD Scientific Index" is the first and only study that shows the total and the last five-year productivity coefficients of scientists based on the h-index and i10 index scores and citations in Google Scholar. In other words, the "AD Scientific Index" provides both the academic ranking and analysis results.

One of the major differences of the AD Scientific Index is the provision of the last five years' scores and the total scores of the h-index and the i10 index, and the total and last five years' number of citations. Other unique differences of the AD Scientific Index include rankings in all fields and subjects of scientific interest and the emphasis on the scientific productivity of the scientist. Thus, scientists and universities can obtain their academic rankings and monitor developments in the ranking over time.

We are an independent organization that does not receive support from any institution, organization, country, or fund. Your contributions will shed light on us in our constant efforts while we are aiming the best for software improvements and data size and accuracy.

For a more detailed explanation, please refer to www.adscientificindex.com

Best regards.

AD Scientific Index Ltd.

Methodology

Ranking academic journals according to the impact factor is a practice that started many years ago. The need to access scientifically valuable studies within limited time frames or the need to find scientists working in a certain field has led to the procedure of ranking scientists and scientific studies. For this purpose, many scoring systems such as the h-index, i10 index, g-index, m-index, the Erdős number, tori index, riq index, and read-10 index have been studied as numerical indicators showing how productive and effective a researcher is. Each of these systems has many advantages as well as disadvantages. Of the abovementioned indexes, the most accepted one is the h-index. The h-index is determined based on the number of articles cited at least h times. In order to achieve a high h-index, an academician must have a high number of articles published and have received a high number of citations. For example, an h-index value of 15 indicates that the academician has received at least 15 citations to each of the 15 articles published. In order to increase the h-index value from 15 to 16, the same academician should receive at least 16 citations to the published 16 papers. To find the h-index value, several databases can be used including Google Scholar, Web of Science, Scopus, and Publons, some of which are public or require a subscription. In the calculation of h-indexes, such databases use different parameters including SCI-E or indexed journals or non-indexed auxiliary elements such as other journals, books, or patents. Because the set of parameters used by each database are different from those used by others, each database may calculate different h-index values. Therefore, h-indexes calculated by each of the Google Scholar, Web of Science, Scopus, and Publons databases may be different for the same researcher. For example, a researcher, who has authored several books more than scientific papers, may receive a low h-index score in the Web of Science despite a high number of citations received. Neither of these indexes is equivalent to the other because of differences in their scopes.

Having a large number of publications indicates that the researcher is productive, but data alone may not be the actual indicator of the success of the researcher. For example, a researcher may have 10 publications that have received 400 citations. We can argue that this researcher is more successful than a researcher having more than a hundred published papers that received, let's say, 200 citations. Besides, some valuable studies may not have been attributed the actual value they deserved because of various reasons such as the failure of the use of adequate methods that would enable easy accessibility through scientific channels. The high number of the use of papers as references by other authors shows the value and extent of contribution to the scientific literature.

The i10-index is another academic scoring system, in which the scores are calculated by Google Scholar. In this scoring system, only scientific studies such as articles and books that have received 10 or more citations are taken into consideration. The number of studies that have been cited ten or more times yields the i10-index value. The i10 index and the h-index values calculated for the last five years do not show that the article was written and published in the last 5 years. Instead, these values show the citation power in the last 5 years, indicating whether the paper is still effective.

Google Scholar provides both the total values of the i10-index, the h-index, and citation numbers along with the last 5 years' values through a system based on the voluntariness principle. In this system, scientists create their accounts, select their papers, and upload the selected papers onto the system. This service does not require a password and is free of charge. Here, we introduce a newly developed index that we have developed based on the public Google Scholar profiles of scientists. We named this new system the "**AD Scientific Index**", which we have developed through robust intellectual infrastructure and maximum efforts aiming to contribute to global scientific efforts.

Why is the "AD Scientific Index" needed?

The "AD Scientific Index" is the first and only study that shows the total and the last five-year productivity coefficients of scientists based on h-index and i10 index scores and citations in Google Scholar. Furthermore, the index provides the ranking and assessment of scientists in academic subjects and branches and in 11,940 universities, 195 countries, regions, and the world. In other words, the "AD Scientific Index" provides both the ranking and analysis results.

"AD Scientific Index" (Alper-Doger Scientific Index):

This new index has been developed by Prof. Dr. Murat ALPER (MD) and Associate Prof. Dr. Cihan DÖĞER (MD) by using the total and last 5 years' values of the i10 index, h-index, and citation scores in Google Scholar. In addition, the ratio of the last 5 years' value to the total value of the abovementioned indexes is used. Using a total of nine parameters, the "AD Scientific Index" shows the ranking of an individual scientist by 12 subjects ([Agriculture & Forestry](#), [Arts, Design and Architecture](#), [Business & Management](#), [Economics & Econometrics](#), [Education](#), [Engineering & Technology](#), [History, Philosophy, Theology](#), [Law / Law and Legal Studies](#), [Medical and Health Sciences](#), [Natural Sciences](#), [Social Sciences](#), and [Others](#)), 256 branches, 11,940 institutions of employment, 195 countries, 11 regions ([Africa](#), [Asia](#), [Europe](#), [North America](#), [Latin America](#), [Oceania](#), [Arab League](#), [EECA](#), [BRICS](#), [USAN](#), and [COMESA](#)), and in the world. Thus, scientists can obtain their academic rankings and monitor developments in the ranking over time.

Data Collection and Standardization:

Collecting data manually based on the ranking from Google Scholar, the profiles with up to 300 citations and verified addresses or the profiles that build confidence for their accuracy are listed primarily. Thus, it is aimed to standardize the names, institutions, and branches as much as possible. Non-standardized data including wide ranges of variations in the information and the use of abbreviations and a variety of languages have caused difficulties. Performing data mining and scrutinizing the acquired information, many profiles were excluded from the index. Furthermore, some of the profiles were excluded during the regular examination of the data onward. Data cleaning requires a regular process in place to be conducted meticulously. We welcome your contributions in data cleaning and ensuring accuracy.

Determining the subjects/departments, to which scientific fields would belong, may seem easy in some branches and in a variety of countries. However, it may create considerable confusion in some other countries, regions, and schools. We would like to emphasize that the following fields including Engineering, Natural and Environmental Sciences, Biology, and Biochemistry, Material Science, Chemistry, and Social Sciences may exist in quite variable spectrums in different countries. Therefore, we would like to stress that the standardization of subjects and branches has not been easy. To perform standardizations, we accepted the official names of the institutions and academic branches as accurate in the way that they were specified on the university website. We have developed this strategy in order to standardize this complex situation at least partially. Furthermore, we started a procedure to add an asterisk as "*" at the end of the names of the authors when a scientific paper of interest included many authors such as CERN's scientific papers.

Ranking Criteria:

Ranking of scientists by the university, country, region, and in the world was performed based on the "total h-index". The "total h-index" was used in rankings by the branch and the subbranch.

The ranking criteria based on the "total h-index" scores were used in the following order: Firstly, the "total h-index" scores; secondly, the total number of citations; and thirdly, the "total i10 index" scores (1. Total h-index scores, 2. Total number of citations, 3. Total i10 index scores).

Ranking based on the last 5 years' h-index scores was performed using criteria in the following order: 1. Last 5 years' h-index scores, 2. Total number of citations in the last 5 years, 3. Last 5 years' total i-10 index scores). The ranking criteria for the total i10 index were used in the following order: 1. Total i10 index scores, 2. Total h-index scores, and 3. Total number of citations. Ranking based on the last 5 years' i10 index scores was performed using the criteria in the following order: 1. Last 5 years' i10 index scores, 2. Last 5 years' h-index scores, 3. Total number of citations in the last 5 years.

Ranking based on the total number of citations was performed using the criteria in the following order: 1. Total number of citations, 2. Total h-index scores, 3. Total i10 index scores. Ranking based on the total number of citations in the last 5 years was performed using the criteria in the following order: 1: Total number of citations in the last 5 years, 2. Last 5 years' h-index scores, 3: Last 5 years' i10 index scores.

Why are the last 5 years' ratios / total ratios important?

The h-index, i10 index, and the last 5-year ratios/total ratios are major unique characteristics of the AD Scientific Index, showing both the development in the individual performance of the scientist and the reflections of the institutional policies of universities onto the overall scientific picture.

Academic collaboration

Scientific fields of interest specified in the profiles of scientists are available for other scientists from different countries and institutions to enable academic collaboration.

Ranking Criteria for Top Universities:

In the presence of many different university ranking systems, as the "AD Scientific Index", we have developed a ranking system with a different methodology based on the principle of including only meritorious scientists. Based on Google Scholar's total h-index scores, we have listed all academicians, who are ranked in the world in the top 10,000 and top 100,000 in university rankings. Furthermore, we have listed the breakdown of this ranking by main subjects. As the order of ranking principles, we used the overall top 10,000 scientists list primarily. Secondly, we used the ranking in the top 100,000 scientists list. Thirdly, the total number of scientists in the AD Scientific Index was ranked by the university. In the case of equalities within a university ranking, we used the highest rank of the scientist in the respective university as it is listed in the world ranking.

You may sort the ranking from the highest score to the lowest or vice versa in any of these fields. You can observe the fields, which move the respective university to the forefront. Furthermore, the name of the academician with the highest total h-index in the respective university is displayed with the world ranking. Top University Ranking by "AD Scientific Index" will not only list the areas, where a university is the best or has room for improvement, but also reflect the outcomes of scientist policies of the institutions. This report reveals the competency of institutions to attract prized scientists and the ability of institutions to encourage advances and retain scientists.

Ranking Criteria for Countries:

As described in the university ranking section, it is not easy to obtain and standardize data from about 12,000 universities for the country ranking. Therefore, we based our ranking system on the number of meritorious scientists. Four criteria are used to rank the countries. The first one is the number of scientists in the top 10,000 list. The second criterion is the number of scientists in the top 100,000 list. The third one is the number of scientists listed in the AD Scientific Index. In the case of equalities after applying all these three criteria, the world rank of the meritorious scientist of that country is used.

World Top 100 Scientists 2021

The ranking of "Top 100" scientists is based on total h-index scores. Top 100 scientists can be ranked globally or specific to the following regions including Africa, Asia, Europe, North America, Latin America, Oceania, Arab League, EECA, BRICS, USAN, and COMESA based on total h-index scores without any breakdown by subject areas. Top 100 rankings in the world, in a continent, or a region include standardized subjects areas of Agriculture & Forestry, Arts, Design and Architecture, Business & Management, Economics & Econometrics, Education, Engineering & Technology, History, Philosophy, Theology, Law/Law and Legal Studies, Medical and Health Sciences, Natural Sciences, and Social Sciences. **Subjects indicated as "others" will not be included in the ranking by regions and subjects.** Therefore, you may wish to specify your subject and branch and contribute in order to standardize your performance. Determining the subjects/departments, to which scientific fields would belong, may seem easy in some branches and in a variety of countries. However, it may create considerable confusion in some other countries, regions, and schools. We would like to emphasize that the following fields including Engineering, Natural and Environmental Sciences, Biology, Biochemistry, Material Science, Biotechnology, Chemistry, and Social Sciences may exist in quite variable spectrums in different countries. Therefore, we would like to stress that the standardization of subjects and branches has not been easy. To perform standardizations, we accepted the official names of the institutions and academic branches as accurate in the way that they were specified on the university website. We have developed this strategy in order to standardize this complex situation at least partially. Furthermore, we started a procedure to add an asterisk as "*" at the end of the names of the authors when a scientific paper of interest included many authors such as CERN's scientific papers.

Limitations of the "AD Scientific Index":

Missing or Inaccurate Profiles or Missing Institution Names

This index is a comparative platform developed by ranking accessible and verified profiles. First and foremost, not being included in this index for various reasons does not indicate that the academician is not prized or it does not mean that only those academicians listed in the index are the prized ones. This needs to be carefully noted. A meritorious scientist may not have been included in this index because of not having a Google Scholar profile or our lack of access to that profile for various reasons. The unavailability of verified Google Scholar profiles of scientists, who work in well-known and respected academic institutions in respective countries, may prevent us from finding institutions and scientist profiles. Because updating the profiles in the system and collection of data from open sources require efforts and because the data have been collected for the first time, it is not possible for the index to be completely free of errors. Accurate and instant updating of profiles and institution names requires an endless workload that no institution can overcome only with available resources despite all endeavors.

A high h-index (WOS, Scopus, Publon, etc.) does not mean that a profile will be automatically created for the academician in Google Scholar. Indeed, Google Scholar profiles are created and made public by scientists themselves on a voluntary basis. An individual may not have created a profile for various reasons and, therefore, will not be listed in the "AD Scientific Index". Furthermore, a profile can be rejected or may not be listed at a particular time. It needs to be considered that, at the time of our search, a profile may not exist or may not be public, some profiles may be public only at particular times, the information in the profile may not be standard, there may be more than one profile belonging to the same person, the profiles may not be verified, the name of the institution can be missing, surnames or institution names can change, profile owners may have died, or known or unforeseen problems may happen. However, missing information is completed in the system regularly and the list is updated and corrected continuously. Profiles; whose owners have passed away, are removed from the system.

When we detect or be informed of unethical situations in profile information that go beyond the limits of goodwill, the person is excluded from the list. You can report problematic and misleading profiles on our "Rejection List" page. As individuals are responsible for the accuracy of their profiles, organizations, too, should include the need for reviewing academic staff profiles in the agenda.

Articles with thousands of authors such as CERN studies in the field of physics or scientific studies with more than one author in classification studies in medicine or statistical studies raise debates about the requirements for the amount of the article content belonging to one author. Because such papers may cause inequality of opportunity, a separate grouping system may be needed in the future.

Pros and cons of "ranking" systems including Web of Science, Scopus, Google Scholar, and similar others are well known and the limits of use of such systems have long been recognized in the scientific community. Therefore, interpreting this study beyond these limits may lead to incorrect results. The "AD Scientific Index" needs to be evaluated considering all of the abovementioned potential limitations.

Comparisons of Ranking Systems

In addition to ranking lists of scientists, consisting of many tables and charts of trends analyses to be delivered for the first time, this comprehensive system offers several data and analysis results that will importantly provide an added value to branches and institutions within the limits of inherent advantages and limitations. We would like to kindly emphasize that comparisons should not be performed between two branches, either of which having different potentials to produce scientific papers. For example, it is not correct to expect the same number of articles from completely different branches such as law, social sciences, music, physics, or biochemistry. Ranking comparisons should not overlook the inherent potentials of branches to produce publications. For this reason, we try to primarily involve observations within the same subject/department and recent productivity.

Could this work have been designed in another way?

It is not possible to exactly measure the research capacity of a university or scientist by using a few parameters. Assessments should include many other types of data such as patents, research funds, incentives, published books, tutoring intensity, congress presentations, and graduate and doctoral teaching positions. As a frequently voiced criticism, we have been asked why the Web of Science h-index is not used. Since it is not possible to have access to the entire data covering all academic components such as the h-indexes of the Web of Science, Scopus, or Publons, etc., or the organizations, patents, awards, etc. Therefore, only available qualified data have been included.

What's in the "AD Scientific Index"?

The "AD Scientific Index" includes nearly 200 countries, more than 11,900 universities, and nearly a million academicians.

The "AD Scientific Index" provides data from all over the world. Besides providing data globally, the system presents data by continents including Africa, Asia, Europe, North America, Latin America, and Oceania. In addition, data are presented by countries and country groups including [Arab League](#), [EECA](#), [BRICS](#), [USAN](#), and [COMESA](#). When the country flag in the list is clicked, researchers ranked in the first 50 in that country are listed. When the name of the university is clicked, researchers ranked in the first 50 in that university are listed. In addition, it is possible to select a specialty area from the list below to see the ranking specific to the selected field of research.

Number of scientists in Latin America top 10.000

#	University	Country	Scientists
1	Universidade de São Paulo USP	Brazil	2134
2	Universidade Estadual Paulista Júlio de Mesquita Filho	Brazil	572
3	Universidade Estadual de Campinas UNICAMP	Brazil	556
4	Universidad Nacional de La Plata	Argentina	399
5	Universidade Federal de Minas Gerais UFMG	Brazil	345
6	Universidade Federal do Rio de Janeiro	Brazil	323
7	Universidade Federal do Rio Grande do Sul UFRGS	Brazil	304
8	Universidad de Chile	Chile	207
9	Universidade Federal de São Paulo UNIFESP	Brazil	200
10	Universidade Federal de Santa Catarina UFSC	Brazil	165
11	Universidad de Buenos Aires	Argentina	164
12	Universidade de Brasília UNB	Brazil	155
13	Universidade Federal de São Carlos	Brazil	149
14	Universidade Federal do Ceará	Brazil	133
15	Universidade Federal do Paraná	Brazil	120
16	Universidade Federal de Viçosa UFV	Brazil	115
17	Universidad Nacional de Colombia	Colombia	111
18	Universidade Estadual de Maringá	Brazil	106
19	Universidade Federal Fluminense	Brazil	105
20	Universidade Federal da Bahia	Brazil	96
21	Universidade Federal de Pernambuco	Brazil	85
22	Universidade Federal de Santa Maria UFSM	Brazil	84
23	Universidade Estadual de Londrina	Brazil	82
24	Universidade Federal de Goiás UFG	Brazil	76
25	Universidade do Estado do Rio de Janeiro UERJ	Brazil	75
26	Pontificia Universidade Católica do Rio Grande do Sul PUCRS	Brazil	72
27	Pontificia Universidad Católica de Chile	Chile	67

#	University	Country	Scientists
28	Universidade Federal de Uberlândia	Brazil	67
29	Universidade Federal da Paraíba UFPB	Brazil	66
30	Universidade Federal de Lavras UFLA	Brazil	63
31	Pontificia Universidad Javeriana	Colombia	57
32	Pontificia Universidade Católica do Rio de Janeiro PUC-RIO	Brazil	55
33	Universidade Federal do Rio Grande do Norte	Brazil	54
34	Universidad de Concepción	Chile	53
35	Universidad de los Andes Colombia	Colombia	53
36	Universidad del Rosario	Colombia	52
37	Universidade Federal do Pará UFPA	Brazil	52
38	Universidade Federal de Pelotas UFPEL	Brazil	46
39	Fundação Getulio Vargas FGV	Brazil	43
40	Universidad Pontificia Bolivariana	Colombia	42
41	Universidade Federal do ABC UFABC	Brazil	38
42	Universidad de Santiago de Chile	Chile	37
43	Universidade Federal do Espírito Santo	Brazil	37
44	Universidade Federal do Rio Grande FURG	Brazil	36
45	Universidad Austral de Chile	Chile	32
46	Universidad Nacional de Mar del Plata	Argentina	31
47	Universidad Nacional de Córdoba	Argentina	30
48	Universidade do Vale do Rio dos Sinos UNISINOS	Brazil	29
49	Universidade Federal de Mato Grosso do Sul	Brazil	29
50	Pontificia Universidade Católica de São Paulo PUC-SP	Brazil	28
51	Universidad Nacional Mayor de San Marcos	Peru	28
52	Universidade Estadual do Norte Fluminense Darcy Ribeiro	Brazil	28
53	Universidade Federal de Campina Grande	Brazil	28
54	Universidade Federal de Sergipe UFS	Brazil	27
55	Pontificia Universidade Católica do Paraná PUCPR	Brazil	25

#	University	Country	Scientists
56	Universidad Nacional del Litoral	Argentina	24
57	Universidade Estadual de Ponta Grossa UEPG	Brazil	22
58	Universidad Nacional del Centro de la Provincia de Buenos Aires	Argentina	21
59	Universidade Estadual do Ceará	Brazil	21
60	Universidade Federal de Ciências da Saúde de Porto Alegre UFCSPA	Brazil	21
61	Universidade Federal Rural de Pernambuco UFRPE	Brazil	21
62	Universidad Simón Bolívar Venezuela	Venezuela	20
63	Universidade Federal Rural do Rio de Janeiro UFRRJ	Brazil	20
64	Universidad Adolfo Ibáñez	Chile	19
65	Universidad Andrés Bello	Chile	19
66	Universidad de la República Facultad de Ciencias	Uruguay	19
67	Universidad de los Andes Mérida	Venezuela	19
68	Universidad EAFIT	Colombia	19
69	Universidad Técnica Federico Santa María	Chile	19
70	Universidade Federal de Alfenas UNIFAL-MG	Brazil	19
71	Fundación Universitaria del Area Andina	Colombia	18
72	Universidade Nove de Julho	Brazil	18
73	Pontificia Universidad Católica de Valparaíso	Chile	17
74	Universidad de Valparaíso	Chile	17
75	Universidad Diego Portales	Chile	17
76	Universidade Presbiteriana Mackenzie	Brazil	17
77	Instituto Tecnológico de Aeronáutica ITA	Brazil	16
78	Universidad de Antioquia	Colombia	16
79	Universidade Estadual do Oeste do Paraná UNIOESTE	Brazil	16
80	Universidade Federal do Pampa UNIPAMPA	Brazil	16
81	Universidade Tecnológica Federal do Paraná UTFPR	Brazil	16
82	Faculdade de Medicina de São José do Rio Preto FAMERP	Brazil	15

#	University	Country	Scientists
83	Universidad Nacional de San Martín Argentina	Argentina	15
84	Universidade Estadual de Feira de Santana UEFS	Brazil	15
85	Universidade Federal de Alagoas	Brazil	15
86	Universidade Federal do Amazonas UFAM	Brazil	15
87	Universidade Federal do Maranhão	Brazil	15
88	Universidad Autónoma de Chile	Chile	14
89	Universidad de Talca	Chile	14
90	Universidad Industrial de Santander	Colombia	14
91	Universidad Nacional de Quilmes	Argentina	14
92	Universidad Católica del Norte	Chile	13
93	Universidad Central de Venezuela	Venezuela	13
94	Universidade Estadual de Santa Cruz UESC	Brazil	13
95	Universidade Federal de Mato Grosso	Brazil	13
96	Universidade Federal de São João del Rei UFSJ	Brazil	13
97	Instituto de Matemática Pura e Aplicada IMPA	Brazil	12
98	Universidad de la República Facultad de Química	Uruguay	12
99	Universidade do Estado de Santa Catarina UDESC	Brazil	12
100	Universidade Federal de Ouro Preto UFOP	Brazil	12
101	Faculdade de Odontologia São Leopoldo Mandic	Brazil	11
102	Universidad Nacional de Rosario	Argentina	11
103	Universidad Nacional de San Luis	Argentina	11
104	Universidad Nacional de Tucumán	Argentina	11
105	Universidade Cruzeiro do Sul	Brazil	11
106	Universidade do Extremo Sul Catarinense UNESC	Brazil	11
107	Universidade Federal da Grande Dourados UFGD	Brazil	11
108	Universidade Federal de Itajubá UNIFEI	Brazil	11
109	Universidade Federal do Triangulo Mineiro UFTM	Brazil	11
110	Universidade Federal Rural do Semi-Árido UFERSA	Brazil	11
111	Universidad de Bogotá Jorge Tadeo Lozano	Colombia	10
112	Universidad de Tarapacá	Chile	10

#	University	Country	Scientists
113	Universidad del Tolima	Colombia	10
114	Universidad Nacional Abierta y a Distancia	Colombia	10
115	Universidad Nacional del Sur	Argentina	10
116	Universidad Torcuato di Tella	Argentina	10
117	Universidad de la Serena	Chile	9
118	Universidad del Desarrollo	Chile	9
119	Universidad Nacional de Río Cuarto	Argentina	9
120	Universidad San Francisco de Quito	Ecuador	9
121	Universidade de Caxias do Sul	Brazil	9
122	Universidade de Fortaleza UNIFOR	Brazil	9
123	Universidade de Franca UNIFRAN	Brazil	9
124	Universidade Estadual de Montes Claros UNIMONTES	Brazil	9
125	Universidade Federal de Juiz de Fora UFJF	Brazil	9
126	Universidade Federal dos Vales do Jequitinhonha e Mucuri UFVJM	Brazil	9
127	Instituto Federal Goiano	Brazil	8
128	Universidad de Antofagasta	Chile	8
129	Universidad de Carabobo	Venezuela	8
130	Universidad de la República Facultad de Medicina	Uruguay	8
131	Universidad de las Fuerzas Armadas ESPE (Escuela Politécnica del Ejército)	Ecuador	8
132	Universidade de Sorocaba	Brazil	8
133	Universidade do Vale do Paraíba UNIVAP	Brazil	8
134	Universidade Estadual do Centro Oeste UNICENTRO	Brazil	8
135	Universidade São Francisco	Brazil	8
136	Fundação e Faculdade de Medicina do ABC	Brazil	7
137	Instituto de Ensino e Pesquisa INSPER	Brazil	7
138	Instituto Federal de Educação Ciência e Tecnologia do Ceará	Brazil	7
139	Pontificia Universidad Católica Argentina	Argentina	7

#	University	Country	Scientists
140	Pontificia Universidade Católica do Minas Gerais PUC MINAS	Brazil	7
141	Universidad de Cartagena	Colombia	7
142	Universidad San Sebastián Chile	Chile	7
143	Universidad Técnica de Manabí	Ecuador	7
144	Universidade de Pernambuco	Brazil	7
145	Universidade de Ribeirão Preto UNAERP	Brazil	7
146	Universidade Guarulhos UNG	Brazil	7
147	Instituto Universitario del Hospital Italiano de Buenos Aires	Argentina	6
148	Pontificia Universidad Javeriana Cali	Colombia	6
149	Pontificia Universidade Católica do Campinas PUC-CAMPINAS	Brazil	6
150	Universidad Austral	Argentina	6
151	Universidad de la República Facultad de Ciencias Sociales	Uruguay	6
152	Universidad de Magallanes	Chile	6
153	Universidad del Bío-Bío	Chile	6
154	Universidad Nacional Agraria La Molina	Peru	6
155	Universidad Nacional de la Pampa	Argentina	6
156	Universidad Peruana Unión	Peru	6
157	Universidade de Passo Fundo	Brazil	6
158	Universidade do Sul de Santa Catarina UNISUL	Brazil	6
159	Universidade Estácio de Sá	Brazil	6
160	Universidade Federal da Fronteira Sul UFFS	Brazil	6
161	Universidade Luterana do Brasil ULBRA	Brazil	6
162	FLACSO Ecuador Facultad Latinoamericana de Ciencias Sociales	Ecuador	5
163	Universidad Católica de Colombia	Colombia	5
164	Universidad Católica de la Santísima Concepción	Chile	5
165	Universidad de Cuenca	Ecuador	5

#	University	Country	Scientists
166	Universidad de la República Facultad de Ingeniería	Uruguay	5
167	Universidad de los Lagos	Chile	5
168	Universidad de Puerto Rico	Puerto Rico	5
169	Universidad Nacional de San Juan	Argentina	5
170	Universidad San Ignacio de Loyola	Peru	5
171	Universidad Tecnológica Nacional	Argentina	5
172	Universidad UTE	Ecuador	5
173	Universidade Católica de Pelotas	Brazil	5
174	Universidade do Estado do Amazonas UEA	Brazil	5
175	Universidade Estadual da Paraíba UEPB	Brazil	5
176	Universidade Federal do Estado do Rio de Janeiro UNIRIO	Brazil	5
177	Escola Bahiana de Medicina e Saúde Publica	Brazil	4
178	Faculdades La Salle UNILASALLE	Brazil	4
179	Instituto Tecnológico Metropolitano	Colombia	4
180	Pontificia Universidad Católica del Ecuador	Ecuador	4
181	Universidad Antonio Nariño	Colombia	4
182	Universidad de Ibagué	Colombia	4
183	Universidad de la Guajira UNIGUAJIRA	Colombia	4
184	Universidad de la Sabana	Colombia	4
185	Universidad de Oriente Venezuela	Venezuela	4
186	Universidad de San Andrés Buenos Aires	Argentina	4
187	Universidad del Quindío	Colombia	4
188	Universidad El Bosque	Colombia	4
189	Universidad Estatal de Milagro	Ecuador	4
190	Universidad Mayor Chile	Chile	4
191	Universidad Tecnológica de Pereira	Colombia	4
192	Universidad Tecnológica del Perú	Peru	4
193	Universidade de Santa Cruz do Sul UNISC	Brazil	4
194	Universidade do Estado de Mato Grosso UNEMAT	Brazil	4

#	University	Country	Scientists
195	Universidade do Oeste Paulista UNOESTE	Brazil	4
196	Universidade do Vale do Itajaí UNIVALI	Brazil	4
197	Universidade Estadual de Mato Grosso do Sul	Brazil	4
198	Universidade Federal de Integração Luso Afro Brasileira UNILAB	Brazil	4
199	Universidade Federal de Rondônia	Brazil	4
200	Universidade Federal do Tocantins UFT	Brazil	4
201	Universidade Federal do Vale do São Francisco UNIVASF	Brazil	4
202	Universidade Paulista UNIP	Brazil	4
203	Universidade Regional do Noroeste do Estado do Rio Grande do Sul UNIJUÁ	Brazil	4
204	Yachay Tech	Ecuador	4
205	Centro Universitario Regional Este	Uruguay	3
206	Corporación Universitaria Minuto de Dios UNIMINUTO	Colombia	3
207	Escuela Superior Politécnica del Litoral	Ecuador	3
208	Faculdade de Ciências Médicas da Santa Casa de São Paulo FCMSCSP	Brazil	3
209	Faculdade de Medicina de Jundiaí	Brazil	3
210	Facultad Latinoamericana de Ciencias Sociales Argentina	Argentina	3
211	Instituto Federal de Educação Ciência e Tecnologia de São Paulo IFSP	Brazil	3
212	Instituto Tecnológico de Buenos Aires	Argentina	3
213	Universidad Alberto Hurtado	Chile	3
214	Universidad Andina Simón Bolívar Ecuador	Ecuador	3
215	Universidad Autónoma de Bucaramanga	Colombia	3
216	Universidad Autónoma de Occidente	Colombia	3
217	Universidad Central del Ecuador	Ecuador	3
218	Universidad Centroccidental Lisandro Alvarado	Venezuela	3
219	Universidad CES	Colombia	3
220	Universidad de Boyacá	Colombia	3

#	University	Country	Scientists
221	Universidad de Córdoba Colombia	Colombia	3
222	Universidad de Cundinamarca	Colombia	3
223	Universidad de los Andes Santiago de Chile	Chile	3
224	Universidad del Pacífico Perú	Peru	3
225	Universidad EAN	Colombia	3
226	Universidad Externado de Colombia	Colombia	3
227	Universidad Mariana Pasto Nariño	Colombia	3
228	Universidad Nacional de General Sarmiento	Argentina	3
229	Universidad Nacional de Lanús	Argentina	3
230	Universidad Nacional de Salta	Argentina	3
231	Universidad Nacional del Comahue	Argentina	3
232	Universidad Nacional del Nordeste	Argentina	3
233	Universidad ORT Uruguay	Uruguay	3
234	Universidad Politécnica Salesiana Ecuador	Ecuador	3
235	Universidad Santo Tomás Abierta y a Distancia	Colombia	3
236	Universidad Técnica de Machala	Ecuador	3
237	Universidade Anhembi Morumbi	Brazil	3
238	Universidade Brasil	Brazil	3
239	Universidade Católica de Santos UNISANTOS	Brazil	3
240	Universidade Cidade de São Paulo UNICID	Brazil	3
241	Universidade de Santo Amaro UNISA	Brazil	3
242	Universidade de Taubaté UNITAU	Brazil	3
243	Universidade do Estado da Bahia UNEB	Brazil	3
244	Universidade do Mogi Das Cruzes UMC	Brazil	3
245	Universidade FEEVALE	Brazil	3
246	Universidade Metodista de São Paulo	Brazil	3
247	Universidade Municipal de São Caetano do Sul USCS	Brazil	3
248	Universidade Positivo	Brazil	3
249	Universidade Regional do Cariri URCA	Brazil	3
250	Universidade Vila Velha UVV	Brazil	3

#	University	Country	Scientists
251	Centro Universitário de Anapolis UNIEVANGÉLICA	Brazil	2
252	Centro Universitário do Maranhão UNICEUMA	Brazil	2
253	Corporación Unificada Nacional de Educación Superior	Colombia	2
254	Corporación Universitaria Americana	Colombia	2
255	Corporación Universitaria del Meta	Colombia	2
256	Escuela Colombiana de Carreras Industriales	Colombia	2
257	Escuela Politécnica Nacional	Ecuador	2
258	FUCAPE Business School	Brazil	2
259	Fundación Universitaria Navarra	Colombia	2
260	Instituto Federal de Educação Ciência e Tecnologia de Mato Grosso Campus Cuiabá	Brazil	2
261	Instituto Federal de Educação Ciência e Tecnologia do Maranhão IFMA	Brazil	2
262	Instituto Federal de Educação Ciência e Tecnologia do Rio de Janeiro IFRJ	Brazil	2
263	Instituto Federal de Minas Gerais IFMG	Brazil	2
264	Instituto Mauá de Tecnología	Brazil	2
265	Pontificia Universidad Católica del Perú	Peru	2
266	Pontificia Universidade Catolica de Goiás PUC Goiás	Brazil	2
267	Universidad Autónoma de Colombia	Colombia	2
268	Universidad Autónoma de Manizales	Colombia	2
269	Universidad Católica de Córdoba	Argentina	2
270	Universidad Central de Chile	Chile	2
271	Universidad Colegio Mayor de Cundinamarca	Colombia	2
272	Universidad de Aquino Bolivia	Bolivia	2
273	Universidad de Caldas	Colombia	2
274	Universidad de Guayaquil	Ecuador	2
275	Universidad de la República Facultad de Agronomía	Uruguay	2
276	Universidad de la República Regional Norte Sede Salto	Uruguay	2
277	Universidad de las Américas Ecuador	Ecuador	2

#	University	Country	Scientists
278	Universidad de Manizales	Colombia	2
279	Universidad de Palermo Argentina	Argentina	2
280	Universidad de Piura	Peru	2
281	Universidad del Cauca	Colombia	2
282	Universidad del Magdalena	Colombia	2
283	Universidad del Norte Barranquilla	Colombia	2
284	Universidad del Zulia	Venezuela	2
285	Universidad Distrital Francisco José de Caldas	Colombia	2
286	Universidad ICESI	Colombia	2
287	Universidad Nacional de Asunción	Paraguay	2
288	Universidad Nacional de Loja	Ecuador	2
289	Universidad Nacional de Rio Negro	Argentina	2
290	Universidad Nacional de San Antonio Abad del Cusco	Peru	2
291	Universidad Nacional Federico Villarreal	Peru	2
292	Universidad Particular San Gregorio de Portoviejo USGP	Ecuador	2
293	Universidad Privada Antenor Orrego	Peru	2
294	Universidad Técnica Luis Vargas Torres de Esmeraldas	Ecuador	2
295	Universidad Tecnológica Indoamérica	Ecuador	2
296	Universidade Católica de Pernambuco	Brazil	2
297	Universidade do Grande Rio UNIGRANRIO	Brazil	2
298	Universidade Estadual de Ciências da Saúde de Alagoas UNCISAL	Brazil	2
299	Universidade Estadual do Rio Grande do Sul UERGS	Brazil	2
300	Universidade Estadual Vale do Acaraú UVA	Brazil	2
301	Universidade Federal da Integração Latino-Americana	Brazil	2
302	Universidade Federal do Acre UFAC	Brazil	2
303	Universidade Federal do Amapá UNIFAP	Brazil	2
304	Universidade Federal do Cariri	Brazil	2
305	Universidade Federal do Oeste do Para	Brazil	2
306	Universidade Federal Rural da Amazônia	Brazil	2

#	University	Country	Scientists
307	Universidade Franciscana	Brazil	2
308	Universidade Regional de Blumenau FURB	Brazil	2
309	Universidade Santa Cecília UNISANTA	Brazil	2
310	Universidade São Judas Tadeu	Brazil	2
311	Universidade Tiradentes UNIT	Brazil	2
312	American University of Antigua	Antigua and Barbuda	1
313	Anhanguera Educacional	Brazil	1
314	Business School São Paulo	Brazil	1
315	Centro Federal de Educação Tecnológica Celso Suckow do Fonseca CEFET/RJ	Brazil	1
316	Centro Universitário Claretiano	Brazil	1
317	Centro Universitário da Fundação Educacional Inaciana	Brazil	1
318	Centro Universitário de Brasília UNICEUB	Brazil	1
319	Centro Universitário de Formiga UNIFOR-MG	Brazil	1
320	Centro Universitário de Maringá CESUMAR	Brazil	1
321	Centro Universitario Estadual da Zona Oeste	Brazil	1
322	Centro Universitário UNA	Brazil	1
323	Centro Universitário UNIVATES	Brazil	1
324	Corporación Universidad de la Costa	Colombia	1
325	Corporación Universitaria Adventista	Colombia	1
326	Corporación Universitaria Centro Superior UNICUCES	Colombia	1
327	Corporación Universitaria Reformada	Colombia	1
328	Duocuc Universidad Católica	Chile	1
329	ESAN Graduate School of Business	Peru	1
330	Escola Nacional da Administração Pública	Brazil	1
331	Escuela Superior de Administración Pública	Colombia	1
332	Faculdade Ceres FACERES	Brazil	1
333	Faculdade Damas	Brazil	1
334	Faculdade de Medicina de Marília	Brazil	1

#	University	Country	Scientists
335	Faculdade de Medicina de Petropolis e Faculdade Arthur Sa Earp Neto	Brazil	1
336	Faculdade de Tecnologia de Botucatu	Brazil	1
337	Faculdade de Tecnologia de São Paulo	Brazil	1
338	Faculdade Novos Horizontes	Brazil	1
339	Faculdades Metropolitanas Unidas FMU	Brazil	1
340	FIA Business School	Brazil	1
341	Fundação Escola de Comercio Alvares Penteado FECAP	Brazil	1
342	Fundação Herminio Ometto FHO UNIARARAS	Brazil	1
343	Fundación La Salle Ciencias Naturales	Venezuela	1
344	Fundación Universitaria Cafam	Colombia	1
345	Fundación Universitaria Católica Lumen Gentium	Colombia	1
346	Fundación Universitaria CIEO UNICIEO	Colombia	1
347	Fundación Universitaria de Ciencias de la Salud	Colombia	1
348	Fundación Universitaria Konrad Lorenz	Colombia	1
349	Fundación Universitaria Seminario Bíblico de Colombia	Colombia	1
350	INALDE Business School	Colombia	1
351	Instituto Caro y Cuervo Seminario Andrés Bello	Colombia	1
352	Instituto de Educación Técnica Profesional de Roldanillo	Colombia	1
353	Instituto Federal de Educação Ciência e Tecnologia Baiano Catu IFBAIANO	Brazil	1
354	Instituto Federal de Educação Ciência e Tecnologia de Pernambuco IFPE	Brazil	1
355	Instituto Federal de Educação Ciência e Tecnologia de Roraima	Brazil	1
356	Instituto Federal de Educação Ciência e Tecnologia de Santa Catarina IFSC	Brazil	1
357	Instituto Federal de Educação Ciência e Tecnologia do Espírito Santo	Brazil	1
358	Instituto Federal de Educação Ciência e Tecnologia do Piauí	Brazil	1

#	University	Country	Scientists
359	Instituto Federal de Educação Ciência e Tecnologia do Rio Grande do Norte IFRN	Brazil	1
360	Instituto Federal de Educação Ciência e Tecnologia do Sudeste de Minas Gerais	Brazil	1
361	Instituto Federal de Educação Ciência e Tecnologia do Sul de Minas Gerais IFSULDEMINAS	Brazil	1
362	Instituto Federal de Educação Ciência e Tecnologia Fluminense	Brazil	1
363	Instituto Federal do Amazonas	Brazil	1
364	Instituto Federal Sul Rio Grandense	Brazil	1
365	Instituto Metodista Bennett	Brazil	1
366	Instituto Nacional de Formación Técnica Profesional Humberto Velasquez Garcia	Colombia	1
367	Instituto Universitario CEMIC	Argentina	1
368	Ponce School of Medicine	Puerto Rico	1
369	UNICEPLAC	Brazil	1
370	Unidad Central del Valle del Cauca	Colombia	1
371	UNIFESSPA	Brazil	1
372	Universidad Abierta Interamericana	Argentina	1
373	Universidad Academia de Humanismo Cristiano	Chile	1
374	Universidad Arturo Prat	Chile	1
375	Universidad Autónoma del Perú	Peru	1
376	Universidad Bernardo O'Higgins	Chile	1
377	Universidad Católica Andrés Bello	Venezuela	1
378	Universidad Católica de la Plata	Argentina	1
379	Universidad Católica del Maule	Chile	1
380	Universidad Católica San Pablo Arequipa	Peru	1
381	Universidad Católica Santo Toribio de Mogrovejo	Peru	1
382	Universidad CESMAG	Colombia	1
383	Universidad Científica del Sur	Peru	1
384	Universidad de América Bogotá	Colombia	1

#	University	Country	Scientists
385	Universidad de Atacama	Chile	1
386	Universidad de Aysen	Chile	1
387	Universidad de Belgrano	Argentina	1
388	Universidad de Especialidades Espiritu Santo	Ecuador	1
389	Universidad de Huánuco	Peru	1
390	Universidad de la Empresa	Uruguay	1
391	Universidad de la Frontera	Chile	1
392	Universidad de la República Centro de Matemática	Uruguay	1
393	Universidad de la República Facultad de Humanidades y Ciencias de la Educacion	Uruguay	1
394	Universidad de la República Instituto de Economia	Uruguay	1
395	Universidad de la República Instituto de Física Facultad de Ciencias	Uruguay	1
396	Universidad de la República Instituto de Higiene	Uruguay	1
397	Universidad de La Salle Colombia	Colombia	1
398	Universidad de las Américas Chile	Chile	1
399	Universidad de Lima	Peru	1
400	Universidad de Medellín	Colombia	1
401	Universidad de Mendoza	Argentina	1
402	Universidad de Nariño	Colombia	1
403	Universidad de Oâ€™™ Higgins	Chile	1
404	Universidad de Playa Ancha Valparaiso	Chile	1
405	Universidad de Santander	Colombia	1
406	Universidad del Norte Paraguay	Paraguay	1
407	Universidad Estatal Amazónica	Ecuador	1
408	Universidad Estatal de Bolívar	Ecuador	1
409	Universidad Estatal del Sur de Manabí UNESUM	Ecuador	1
410	Universidad Fasta Mar del Plata	Argentina	1
411	Universidad Francisco de Paula Santander	Colombia	1
412	Universidad Mayor de San Andrés	Bolivia	1







#	University	Country	Scientists
413	Universidad Mayor de San Simón	Bolivia	1
414	Universidad Nacional de Chimborazo	Ecuador	1
415	Universidad Nacional de Jaén	Peru	1
416	Universidad Nacional de Jujuy	Argentina	1
417	Universidad Nacional de la Amazonía Peruana	Peru	1
418	Universidad Nacional de Luján	Argentina	1
419	Universidad Nacional de Moquegua	Peru	1
420	Universidad Nacional de Santiago del Estero	Argentina	1
421	Universidad Nacional de Tierra del Fuego	Argentina	1
422	Universidad Nacional de Tumbes	Peru	1
423	Universidad Nacional de Villa María	Argentina	1
424	Universidad Nacional Tres de Febrero	Argentina	1
425	Universidad Particular Internacional SEK	Ecuador	1
426	Universidad Pedagógica Experimental Libertador	Venezuela	1
427	Universidad Pedagógica y Tecnológica de Colombia	Colombia	1
428	Universidad Pedro de Valdivia (Universidad Mariano Egaña)	Chile	1
429	Universidad Peruana Los Andes	Peru	1
430	Universidad Privada Boliviana	Bolivia	1
431	Universidad Privada San Juan Bautista	Peru	1
432	Universidad Señor de Sipán	Peru	1
433	Universidad Técnica de Ambato	Ecuador	1
434	Universidad Técnica de Babahoyo	Ecuador	1
435	Universidad Técnica de Cotopaxi	Ecuador	1
436	Universidad Técnica del Norte	Ecuador	1
437	Universidad Técnica Particular de Loja	Ecuador	1
438	Universidad Tecnológica de Chile INACAP	Chile	1
439	Universidade Católica de Petrópolis	Brazil	1
440	Universidade Católica de Salvador UCSal	Brazil	1
441	Universidade Católica Dom Bosco	Brazil	1

#	University	Country	Scientists
442	Universidade Comunitaria da Região de Chapecó UNOCHAPECÓ	Brazil	1
443	Universidade do Oeste de Santa Catarina UNOESC	Brazil	1
444	Universidade do Vale do Sapucaí	Brazil	1
445	Universidade Estadual do Norte do Paraná UENP	Brazil	1
446	Universidade Estadual do Sudoeste da Bahia UESB	Brazil	1
447	Universidade Federal do Oeste da Bahia	Brazil	1
448	Universidade Federal do Recôncavo da Bahia UFRB	Brazil	1
449	Universidade Paranaense UNIPAR	Brazil	1
450	Universidade Salgado de Oliveira UNIVERSO	Brazil	1
451	Universidade Salvador UNIFACS	Brazil	1
452	Universidade Veiga de Almeida	Brazil	1
453	Universitaria Agustiniiana (Nueva Colombia)	Colombia	1

Number of scientists in Latin America top 10.000 according to Country

#	Country	Scientists
1	Brazil	7656
2	Argentina	838
3	Chile	635
4	Colombia	551
5	Ecuador	91
6	Peru	76
7	Venezuela	72
8	Uruguay	66
9	Puerto Rico	6
10	Bolivia	5
11	Paraguay	3
12	Antigua and Barbuda	1

AD Scientific Index - 2021 Latin America Top 10.000 Scientists								H INDEX			i10 INDEX			CITATION		
University	Country	Region	World	Name	Country	University	Subject	Total	Last 5 year	Last 5 year / total	Total	Last 5 year	Last 5 year / total	Total	Last 5 year	Last 5 year / total
1	1	1	59	María Teresa Dova 		Universidad Nacional de La Plata	Natural Sciences / Physics High Energy Physics Cosmic rays	217	173	0.797	1177	918	0.780	227552	138489	0.609
2	2	2	72	Fernando Monticelli 		Universidad Nacional de La Plata	Natural Sciences / Physics Física de partículas LHC higgs ATLAS	213	172	0.808	964	852	0.884	211962	134463	0.634
3	3	3	152	Martín Fernando Tripiana 		Universidad Nacional de La Plata	Natural Sciences / Physics	195	162	0.831	803	752	0.936	186865	120525	0.645
4	4	4	178	Francisco Alonso		Universidad Nacional de La Plata	Natural Sciences / Physics High Energy Physics LHC ATLAS SUSY	191	165	0.864	953	822	0.863	154934	112661	0.727
1	1	5	212	Luiz Mundim 		Universidade do Estado do Rio de Janeiro UERJ	Natural Sciences / Physics Física	186	148	0.796	936	737	0.787	186272	106948	0.574
1	2	6	247	Márcio Aparecido Müller 		Universidade Estadual de Campinas UNICAMP	Natural Sciences / Physics Física de Raios Cósmicos	183	153	0.836	1325	1115	0.842	182463	114378	0.627
1	3	7	258	Sf Novaes 		Universidade Estadual Paulista Júlio de Mesquita Filho	Natural Sciences / Physics High Energy Physics Field Theory	182	141	0.775	895	704	0.787	169040	99255	0.587
2	4	8	271	Andre Sznajder		Universidade do Estado do Rio de Janeiro UERJ	Natural Sciences / Physics Experimental Particle Physics Higgs Physics and Vector Boson Scattering	181	137	0.757	872	688	0.789	166513	96090	0.577
2	5	9	285	Sandra Dos Santos Padula		Universidade Estadual Paulista Júlio de Mesquita Filho	Natural Sciences / Physics Física de Altas Energias	180	146	0.811	859	803	0.935	133493	90004	0.674
1	6	10	293	Eduardo De Moraes Gregores 		Universidade Federal do ABC UFABC	Natural Sciences / Physics Particle Physics	179	137	0.765	876	709	0.809	165329	97477	0.590
1	1	11	322	Raquel Pezoa 		Universidad Técnica Federico Santa María	Engineering & Technology / Computer Science artificial intelligence machine learning computer vision image processing	177	149	0.842	717	678	0.946	127294	87042	0.684
1	1	12	367	Marta Losada 		Universidad Antonio Nariño	Natural Sciences / Physics High Energy Physics	173	147	0.850	712	652	0.916	182292	118594	0.651
2	7	13	372	Pedro Galli Mercadante		Universidade Federal do ABC UFABC	Natural Sciences / Physics Física de altas energias	173	137	0.792	861	737	0.856	151513	95589	0.631
2	2	14	402	Deywis Moreno 		Universidad Antonio Nariño	Natural Sciences / Physics High Energy Physics Computer science	171	140	0.819	1279	858	0.671	187887	113602	0.605


AD Scientific Index - 2021 Latin America Top 10.000 Scientists								H INDEX			i10 INDEX			CITATION		
University	Country	Region	World	Name	Country	University	Subject	Total	Last 5 year	Last 5 year / total	Total	Last 5 year	Last 5 year / total	Total	Last 5 year	Last 5 year / total
1	8	15	403	Marco Leite 	 Brazil	Universidade de São Paulo USP	Natural Sciences / Physics Física de Altas Energias Instrumentação	171	143	0.836	731	683	0.934	183812	112431	0.612
2	2	16	416	Will Brooks 	 Chile	Universidad Técnica Federico Santa María	Natural Sciences / Physics High Energy and Nuclear Physics	170	134	0.788	784	700	0.893	159435	100394	0.630
5	5	17	422	Maria Josefina Alconada Verzini	 Argentina	Universidad Nacional de La Plata	Natural Sciences / Physics High Energy Physics	170	158	0.929	630	627	0.995	106722	91905	0.861
2	9	18	443	Marisilvia Donadelli	 Brazil	Universidade de São Paulo USP	Natural Sciences / Physics Higgs pair production b-tagging and tau physics.	168	139	0.827	696	663	0.953	144975	96773	0.668
6	6	19	464	Hernan Wahlberg	 Argentina	Universidad Nacional de La Plata	Natural Sciences / Physics Particle Physics High Energy Physics Cosmic Rays	167	155	0.928	640	628	0.981	109112	92732	0.850
3	3	20	484	Gabriela Navarro 	 Colombia	Universidad Antonio Nariño	Natural Sciences / Physics Experimental High Energy Physics Particle Physics Phenomenology	165	138	0.836	657	609	0.927	148597	97102	0.653
7	7	21	486	Xabier Anduaga	 Argentina	Universidad Nacional de La Plata	Natural Sciences / Physics partículas y campos	165	120	0.727	399	350	0.877	134516	68063	0.506
1	8	22	488	Ramon Garcia Martinez 	 Argentina	Universidad Nacional de Lanús	Software Engineering, National of Lanús Information Mining Engineering Software Engineering Knowledge Engineering	165	148	0.897	1083	734	0.678	120850	87535	0.724
3	10	23	512	Dilson De Jesus Damião	 Brazil	Universidade do Estado do Rio de Janeiro UERJ	Natural Sciences / Physics Física Experimental de Altas Energias	163	136	0.834	604	579	0.959	135650	94415	0.696
1	3	24	537	Giovanna Cottin  	 Chile	Universidad Adolfo Ibáñez	Natural Sciences / Physics Particle Phenomenology Beyond the Standard Model Long-Lived Particles Higgs	162	150	0.926	511	508	0.994	108269	90486	0.836
1	4	25	576	Sandra Milena Herrera Jacobo 	 Colombia	Universidad del Rosario	Social Sciences / Library and Information Science Bibliotecología	159	130	0.818	734	693	0.944	103268	68516	0.663
1	1	26	597	William Pinedo Cruz  	 Peru	Universidad Nacional de la Amazonía Peruana	Iala Amazonia Manejo Forestal	158	85	0.538	1255	904	0.720	100566	37614	0.374
2	5	27	615	Hamer Sebastian Cortes Romero	 Colombia	Fundación Universitaria del Area Andina	Areandina Entrenamiento Deportivo	157	123	0.783	827	770	0.931	80901	53891	0.666
3	11	28	661	Alexandre Alarcon Do Passo Suaide	 Brazil	Universidade de São Paulo USP	Natural Sciences / Physics física nuclear física de partículas tecnologia da informação	154	110	0.714	505	449	0.889	81846	40508	0.495
1	12	29	704	Aloísio Ventura 	 Brazil	Universidade Federal Fluminense	Estudante Ciências Contábeis Ciências Contábeis	151	124	0.821	474	419	0.884	100164	62941	0.628

AD Scientific Index - 2021 Latin America Top 10.000 Scientists								H INDEX			i10 INDEX			CITATION		
University	Country	Region	World	Name	Country	University	Subject	Total	Last 5 year	Last 5 year / total	Total	Last 5 year	Last 5 year / total	Total	Last 5 year	Last 5 year / total
2	13	30	705	Jose Augusto Chinellato		Universidade Estadual de Campinas UNICAMP	Natural Sciences / Physics particle physics cosmic rays	151	134	0.887	622	594	0.955	99434	79749	0.802
1	6	31	713	Juan Carlos Sanabria		Universidad de los Andes Colombia	Natural Sciences / Physics Particle physics Nuclear physics astrophysics cosmology	150	119	0.793	403	366	0.908	121935	76166	0.625
4	7	32	727	Carlos Sandoval		Universidad Antonio Nariño	Natural Sciences / Physics Particle Physics LHC Experimental High energy physics	149	132	0.886	568	535	0.942	126343	89585	0.709
1	2	33	748	José Luis La Rosa Navarro		Universidad San Ignacio de Loyola	Natural Sciences / Physics Física de altas energías Ciências exatas	148	134	0.905	597	526	0.881	121880	89351	0.733
2	8	34	807	Luisa Fernanda Chaparro Sierra		Universidad de los Andes Colombia	Natural Sciences / Physics High Energy Physics	146	137	0.938	536	534	0.996	81918	70884	0.865
8	9	35	869	Francisco Anuar Arduh		Universidad Nacional de La Plata	Natural Sciences / Physics High Energy Physics ATLAS	143	139	0.972	493	491	0.996	74692	69478	0.930
3	14	36	883	Tonelli Manganote Ej		Universidade Estadual de Campinas UNICAMP	Natural Sciences / Physics Física de Partículas e Campos	142	130	0.915	533	513	0.962	91211	73336	0.804
1	3	37	941	Richard Antony Garcia Carnero		Universidad de Huánuco		140	93	0.664	577	502	0.870	75268	35930	0.477
1	15	38	943	Murilo Santana Rangel		Universidade Federal do Rio de Janeiro	Natural Sciences / Physics Física de partículas	140	96	0.686	713	594	0.833	74381	39888	0.536
1	16	39	1122	Carla Göbel		Pontificia Universidade Católica do Rio de Janeiro PUC-RIO	Natural Sciences / Physics Particle Physics	134	95	0.709	547	460	0.841	73764	42193	0.572
1	9	40	1247	Diego Milanes		Universidad Nacional de Colombia	Natural Sciences / Physics Física física de partículas elementales física de altas energías	131	92	0.702	593	524	0.884	70353	40954	0.582
2	17	41	1641	Leandro S De Paula		Universidade Federal do Rio de Janeiro	Natural Sciences / Physics Physics	123	87	0.707	602	435	0.723	69459	37056	0.533
4	18	42	1765	Vitor Oguri		Universidade do Estado do Rio de Janeiro UERJ	Natural Sciences / Physics Física de Altas Energías	121	55	0.455	324	167	0.515	79708	25010	0.314
3	10	43	1805	Laura Quintana Porras		Universidad de los Andes Colombia	Profesora de filosofía, Universidad de los Andes- Colombia filosofía política contemporánea estética	121	45	0.372	467	235	0.503	52282	9649	0.185


AD Scientific Index - 2021 Latin America Top 10.000 Scientists								H INDEX			i10 INDEX			CITATION		
University	Country	Region	World	Name	Country	University	Subject	Total	Last 5 year	Last 5 year / total	Total	Last 5 year	Last 5 year / total	Total	Last 5 year	Last 5 year / total
4	11	44	2034	Marcela Hernandez Hoyos		Universidad de los Andes Colombia	Systems and Computing Engineering Department - Universidad de los Andes Biomedical image processing	118	108	0.915	374	367	0.981	36974	31899	0.863
1	4	45	2105	Francisco Varela		Universidad de Valparaíso	CNRS Cognitive Science Neuroscience	116	64	0.552	383	199	0.520	122735	33840	0.276
3	19	46	2216	Erica Polycarpo		Universidade Federal do Rio de Janeiro	Natural Sciences / Physics Física de Altas Energias	115	92	0.800	466	414	0.888	60550	38324	0.633
4	20	47	2401	Carlos Augusto Monteiro		Universidade de São Paulo USP	Medical and Health Sciences / Nutrition and Dietetics Nutrition Public Health Diet Food processing	113	80	0.708	383	245	0.640	55454	26834	0.484
5	12	48	2534	Andres Fernando Gonzalez Barrios		Universidad de los Andes Colombia	Associate Professor, Universidad de los Andes Systems Biology Protein Engineering Biosurfactants Metabolic Network Modeling	112	111	0.991	318	316	0.994	45528	43845	0.963
1	21	49	2535	Fernando C Barros		Universidade Católica de Pelotas	UCPEL - UFPEL EPIDEMIOLOGIA	112	68	0.607	470	312	0.664	45423	19581	0.431
5	22	50	2782	Paulo Artaxo		Universidade de São Paulo USP	Engineering & Technology / Meteorology & Atmospheric Sciences Atmospheric aerosols Amazonia global climate change	109	70	0.642	406	315	0.776	63727	26869	0.422
4	23	51	2807	Cédric Potterat		Universidade Federal do Rio de Janeiro	Natural Sciences / Physics Particle Physics	109	87	0.798	393	378	0.962	53493	35902	0.671
1	24	52	2995	Bruce Bartholow Duncan		Universidade Federal do Rio Grande do Sul UFRGS	Medical and Health Sciences / Epidemiology and Public Health Epidemiology Diabetes Cardiovascular disease Obesity	107	75	0.701	297	244	0.822	66879	47667	0.713
1	5	53	3554	Carolina Tovar Ingar		Universidad Nacional Agraria La Molina	Research leader in Spatial and data analysis - Royal Botanic Gardens Kew Ecology Biogeography Biodiversity Conservation Bioinformatics	103	95	0.922	307	297	0.967	48521	32868	0.677
1	25	54	3808	Marcelo Sobral Da Silva		Universidade Federal da Paraíba UFPPB	Universidade Federal da Paraíba	101	81	0.802	708	462	0.653	81791	47201	0.577
2	26	55	3814	Maria Inês Schmidt		Universidade Federal do Rio Grande do Sul UFRGS	UFRGS Medicina Epidemiologia	101	75	0.743	295	240	0.814	79379	61347	0.773
3	27	56	3818	Ana Elizabete Silva		Universidade Estadual Paulista Júlio de Mesquita Filho	Natural Sciences / Molecular Biology & Genetics Genética do câncer câncer e inflamação	101	83	0.822	713	446	0.626	76196	49494	0.650
1	28	57	3921	Hans J Herrmann		Universidade Federal do Ceará	PMMHESPCParis Complex Systems Critical Phenomena Granular Matter Statistical Physics	101	49	0.485	573	321	0.560	37479	11333	0.302
1	29	58	4002	Sergio Tufik		Universidade Federal de São Paulo UNIFESP	Social Sciences / Psychology Sono Privação de Sono REM Distúrbios do Sono Sonolência e Acidente	100	61	0.610	844	574	0.680	49228	22832	0.464

AD Scientific Index - 2021 Latin America Top 10.000 Scientists								H INDEX			i10 INDEX			CITATION		
University	Country	Region	World	Name	Country	University	Subject	Total	Last 5 year	Last 5 year / total	Total	Last 5 year	Last 5 year / total	Total	Last 5 year	Last 5 year / total
1	30	59	4133	Deborah Carvalho Malta		Universidade Federal de Minas Gerais UFMG	emUniversidaMinasGerais saúde coletiva	99	83	0.838	542	500	0.923	67786	58398	0.862
6	31	60	4142	Luis Felipe P Silva		Universidade de São Paulo USP	Medical and Health Sciences / Animal Science Beef Cattle Forages Animal Nutrition	99	80	0.808	669	437	0.653	59197	35327	0.597
1	32	61	4297	José F Siqueira Jr		Universidade Estácio de Sá	Medical and Health Sciences / Endodontics Endodontia Microbiologia Oral Odontologia Endodontics Dentistry	99	66	0.667	269	234	0.870	31823	14574	0.458
1	33	62	4337	Pedro C Hallal		Universidade Federal de Pelotas UFPEL	UniversidaPelotas Physical activity epidemiology	98	69	0.704	437	366	0.838	61480	37007	0.602
1	34	63	4339	Fabyano Fonseca E Silva		Universidade Federal de Viçosa UFV	Medical and Health Sciences / Animal Science Animal breeding statistical genomics bioinformatics	98	80	0.816	694	484	0.697	60538	37049	0.612
1	35	64	4382	Elson Longo		Universidade Federal de São Carlos	Natural Sciences / Chemical Sciences Nanotechnology Theoretical Chemistry Sensors Varistors Catalysis	98	57	0.582	969	566	0.584	46683	19586	0.420
1	2	65	4400	Isabel Fernanda Chanez		Universidad de Aquino Bolivia		98	55	0.561	323	203	0.628	42261	18329	0.434
7	36	66	4457	Fernando De Queiroz Cunha		Universidade de São Paulo USP	Medical and Health Sciences / Immunology Translacional Research Inflammatory	98	54	0.551	486	369	0.759	35879	13884	0.387
1	37	67	4591	Luiz Carlos Bresser Pereira		Fundação Getúlio Vargas FGV	Economics & Econometrics / Economics Macroeconomics development macroeconomics social theory political theory	97	58	0.598	491	281	0.572	41028	15050	0.367
4	38	68	4909	Alexandre Redson Soares Da Silva		Universidade Estadual Paulista Júlio de Mesquita Filho	nMedicinVeterináriFMVZcampusBotu Diagnóstico por Imagem	95	76	0.800	632	402	0.636	64038	37266	0.582
8	39	69	4914	Luiz Almeida Da Silva		Universidade de São Paulo USP	npelRibeirÃfopretoâ€	95	75	0.789	694	458	0.660	61810	35709	0.578
9	10	70	5069	Joaquin Hoya		Universidad Nacional de La Plata	Natural Sciences / Physics Particle Physics High Energy Physics	95	94	0.989	299	299	1.000	32483	31271	0.963
9	40	71	5170	Marco Bregant		Universidade de São Paulo USP	IFP	94	87	0.926	273	248	0.908	45584	29764	0.653
2	41	72	5185	Aluisio Jd Barros		Universidade Federal de Pelotas UFPEL	UniversidaPelotas, Brasil Health equity Lifecycle epidemiology	94	68	0.723	367	318	0.866	42535	27489	0.646
1	5	73	5354	Jose Rodriguez		Universidad Andrés Bello	Engineering & Technology / Electrical & Electronic Engineering Power electronics multilevel converters predictive control renewable energy industrial electronics	93	80	0.860	337	261	0.774	64245	36617	0.570
1	11	74	5360	Sandra Diaz		Universidad Nacional de Córdoba	Natural Sciences / Biological Science Community ecology plant functional traits functional diversity global environmental change social benefits of biodiversity	93	73	0.785	196	168	0.857	60492	35856	0.593

AD Scientific Index - 2021 Latin America Top 10.000 Scientists								H INDEX			i10 INDEX			CITATION		
University	Country	Region	World	Name	Country	University	Subject	Total	Last 5 year	Last 5 year / total	Total	Last 5 year	Last 5 year / total	Total	Last 5 year	Last 5 year / total
10	42	75	5363	Léa Assed Bezerra Da Silva		Universidade de São Paulo USP	Medical and Health Sciences / Dentistry Odontologia	93	69	0.742	741	467	0.630	59890	32216	0.538
1	43	76	5407	João Paulo Domingos Silva		Pontificia Universidade Católica do Minas Gerais PUC MINAS	Engineering & Technology / Computer Science Artificial Intelligence	93	77	0.828	625	400	0.640	45966	27430	0.597
6	13	77	5448	Juan Carlos Rodríguez-Raga		Universidad de los Andes Colombia	Social Sciences / Political Science Political Science Comparative Politics Political Institutions Publi Opinion Judicial Politics	93	64	0.688	461	351	0.761	38380	23796	0.620
1	6	78	5455	André Rodrigo Villegas Gonzales		Universidad Católica San Pablo Arequipa	laDerecholaPablo Sexualidad espiritismo demonología filosofía teología.	93	62	0.667	456	345	0.757	37682	23121	0.614
2	44	79	5464	Mauro Martins Teixeira		Universidade Federal de Minas Gerais UFMG	Medical and Health Sciences / Biochemistry inflammation leukocyte recruitment infection anti-inflammatory drugs clinical trials	93	59	0.634	551	415	0.753	36787	18996	0.516
7	14	80	5538	John Goodrick		Universidad de los Andes Colombia	Associate Professor of Mathematics, Universidad de los Andes, Bogotá Mathematical Logic Model Theory	93	43	0.462	261	142	0.544	31149	8531	0.274
1	7	81	5544	Grace Jennyfer Rodriguez De La Cruz		Universidad Peruana Los Andes	medicina humana tecnología y comunicación	93	43	0.462	260	141	0.542	30913	8376	0.271
1	45	82	5549	Joao Batista Calixto		Universidade Federal de Santa Catarina UFSC	Medical and Health Sciences / Pharmaceutical Sciences farmacologia inflamacao dor produtos naturais	93	50	0.538	390	222	0.569	30784	10534	0.342
1	12	83	5586	Charles Robert Darwin		Universidad Nacional de Rosario		92	55	0.598	592	196	0.331	179906	46822	0.260
1	2	84	5627	Gisel Liliana Ronquillo Pílay		Universidad Estatal de Milagro	EstatatMilagro	92	61	0.663	237	178	0.751	52676	35871	0.681
3	46	85	5632	Bernardo Horta		Universidade Federal de Pelotas UFPEL	Medical and Health Sciences / Epidemiology and Public Health Epidemiologia	92	63	0.685	317	273	0.861	49170	33794	0.687
11	47	86	5642	Jeremy Squire		Universidade de São Paulo USP	Natural Sciences / Molecular Biology & Genetics PTEN prostate cancer tissue microenvironment TMPRSS2-ERG immune response	92	48	0.522	324	186	0.574	47118	13544	0.287
1	48	87	5833	Peter J. Van Soest		Instituto Federal de Educação Ciência e Tecnologia de Pernambuco IFPE	Medical and Health Sciences / Animal Science Ruminant Nutrition Forage Physiology Animal Science	91	45	0.495	243	121	0.498	106277	28270	0.266


AD Scientific Index - 2021 Latin America Top 10.000 Scientists								H INDEX			i10 INDEX			CITATION		
University	Country	Region	World	Name	Country	University	Subject	Total	Last 5 year	Last 5 year / total	Total	Last 5 year	Last 5 year / total	Total	Last 5 year	Last 5 year / total
1	49	88	5863	Cláudio Ricardo Da Silva 🏅	 Brazil	Universidade Federal de Uberlândia	Agriculture & Forestry / Agriculture agrometeorologia evapotranspiração déficit hídrico	91	75	0.824	649	396	0.610	58137	33650	0.579
12	50	89	5940	Chang Chiann	 Brazil	Universidade de São Paulo USP	Natural Sciences / Statistics Séries Temporais Bioestatística Bioequivalência Pesquisa Clínica	91	48	0.527	762	354	0.465	38910	13157	0.338
4	51	90	6071	Tuula Salo	 Brazil	Universidade Estadual de Campinas UNICAMP	Medical and Health Sciences / Oral Pathology Patologia Oral	91	49	0.538	312	227	0.728	28741	8946	0.311
13	52	91	6120	Paulo A Lotufo	 Brazil	Universidade de São Paulo USP	Medical and Health Sciences / Epidemiology and Public Health Epidemiologia cardiovascular Epidemiologia do diabetes Biomarcadores Atenção Primária a Saúde	90	83	0.922	345	274	0.794	139941	117390	0.839
3	53	92	6177	Ado Jorio	 Brazil	Universidade Federal de Minas Gerais UFMG	Natural Sciences / Physics physics nanoscience carbon Raman spectroscopy near-field optics	90	53	0.589	206	156	0.757	48500	20212	0.417
2	54	93	6198	Eiji Tanaka	 Brazil	Pontificia Universidade Católica do Rio Grande do Sul PUCRS		90	49	0.544	725	371	0.512	43106	13888	0.322
1	15	94	6502	Sergio A Balaquera-Reina 🏅	 Colombia	Universidad de Ibagué	Universidad de Ibagué Conservation biology	89	63	0.708	177	167	0.944	38467	18792	0.489
14	55	95	6508	Janaina Michele De Oliveira Silva	 Brazil	Universidade de São Paulo USP	Social Sciences / Linguistics and Literature Língua Portuguesa Mídia Análise do Discurso Linguística Educação.	89	74	0.831	481	324	0.674	38225	25530	0.668
1	16	96	6585	Wilson Giovanni Jimenez-Barbosa 🏅	 Colombia	Universidad de Bogotá Jorge Tadeo Lozano	Universidad de Bogotá Jorge Tadeo Lozano Políticas Gestión de Salud Urgencias políticas de salud Equidad en salud	89	85	0.955	285	283	0.993	32157	28987	0.901
1	1	97	6806	Mary Alejandra Díaz González 🏅🏅	 Venezuela	Universidad Simón Bolívar Venezuela	Engineering & Technology / Biomedical Engineering Biomedical Engineering Signal Processing	88	74	0.841	611	379	0.620	35564	21985	0.618
5	56	98	6855	José Arana Varela	 Brazil	Universidade Estadual Paulista Júlio de Mesquita Filho	Natural Sciences / Physics Materials Science Ceramics Física Química	88	49	0.557	602	304	0.505	31770	11170	0.352
1	6	99	6996	Humberto Maturana 🏅	 Chile	Universidad de Chile	Neurobiology Cognition Autopoiesis Language Education	87	50	0.575	218	118	0.541	83045	21638	0.261
10	13	100	7005	Nestor Garcia Canclini	 Argentina	Universidad Nacional de La Plata	History, Philosophy, Theology / Philosophy	87	57	0.655	376	175	0.465	72537	22979	0.317
1	3	101	7129	José Gustavo Almeida 🏅🏅	 Ecuador	Universidad Tecnológica Indoamérica	Engineering & Technology / Engineering Diseño de prototipos Prototipaje Gestión del Conocimiento Gestión de activo. TPM Productividad.	87	58	0.667	350	233	0.666	34661	16170	0.467

AD Scientific Index - 2021 Latin America Top 10.000 Scientists								H INDEX			i10 INDEX			CITATION		
University	Country	Region	World	Name	Country	University	Subject	Total	Last 5 year	Last 5 year / total	Total	Last 5 year	Last 5 year / total	Total	Last 5 year	Last 5 year / total
1	14	102	7183	Daniel P Cardinali 🏅		Pontificia Universidad Católica Argentina	ConicetArgentina melatonina medicina del sueño cronobiología	87	48	0.552	476	192	0.403	31010	9303	0.300
15	57	103	7203	Paulo Hilário Nascimento Saldiva		Universidade de São Paulo USP	Medical and Health Sciences / Pathology Patology Autopsy Environmental Health	87	55	0.632	496	313	0.631	30054	14473	0.482
5	17	104	7269	Sebastian Eduardo Melo Chaparro		Fundación Universitaria del Area Andina	deporte	87	87	1.000	356	356	1.000	26644	26334	0.988
8	18	105	7321	Lyria Esperanza Perilla Toro		Universidad de los Andes Colombia	Social Sciences / Psychology psicología organizacional y del trabajo liderazgo salud laboral	86	63	0.733	172	139	0.808	125047	48619	0.389
16	58	106	7331	Paulo Andrade Lotufo		Universidade de São Paulo USP	UniversidaSão Paulo epidemiologia	86	77	0.895	327	262	0.801	81027	72224	0.891
3	59	107	7438	Jairton Dupont		Universidade Federal do Rio Grande do Sul UFRGS	Natural Sciences / Chemical Sciences líquidos iónicos	86	48	0.558	322	236	0.733	35517	10299	0.290
17	60	108	7471	Luis Yu		Universidade de São Paulo USP	Medical and Health Sciences / Nephrology medicina nefrología	86	54	0.628	574	335	0.584	32571	13367	0.410
1	15	109	7544	Victor A Ramos 🏅		Universidad de Buenos Aires	Engineering & Technology / Earth Sciences Tectónica Andina	86	56	0.651	326	236	0.724	28873	11249	0.390
6	19	110	7554	Maria Angelica Ramos Rincon		Fundación Universitaria del Area Andina	salud	86	56	0.651	338	248	0.734	28478	11433	0.401
2	16	111	7625	Jorge H Medina		Universidad de Buenos Aires	Medical and Health Sciences / Physiology Neuroscience	86	38	0.442	266	135	0.508	25156	6029	0.240
2	20	112	7746	Jose Posada Villa		Universidad Colegio Mayor de Cundinamarca	SaludMentalColegioMayorCundinamarca Salud Mental Psiquiatría Psicosocial	85	71	0.835	155	145	0.935	41405	26049	0.629
4	61	113	7905	Robson Augusto Souza Dos Santos		Universidade Federal de Minas Gerais UFMG	Renin-angiotensin system Angiotensin-(1-7) Cardiovascular System Hypertension angiotensin receptors	85	51	0.600	374	285	0.762	27835	11876	0.427
1	4	114	8040	Patricio Lopez Jaramillo 🏅		Universidad UTE	MasiraUDES Bucaramanga VistProfUTE enfermedades cardiometabolicas	84	63	0.750	281	220	0.783	69625	47464	0.682
9	21	115	8062	Carolina Benedetti		Universidad de los Andes Colombia	Universidad de los Andes Combinatorics algebra geometry representation theory	84	72	0.857	140	135	0.964	49976	28849	0.577
18	62	116	8112	Marcelo Munhoz		Universidade de São Paulo USP	Natural Sciences / Physics física	84	48	0.571	92	83	0.902	38474	9697	0.252
1	7	117	8175	Rocío Moreno Navarrete 🏅		Universidad San Sebastián Chile	Education / Education Trastorno de Aprendizaje Necesidades Educativas Especiales	84	55	0.655	616	275	0.446	31709	12958	0.409

AD Scientific Index - 2021 Latin America Top 10.000 Scientists								H INDEX			i10 INDEX			CITATION		
University	Country	Region	World	Name	Country	University	Subject	Total	Last 5 year	Last 5 year / total	Total	Last 5 year	Last 5 year / total	Total	Last 5 year	Last 5 year / total
2	22	118	8191	Jhon Williams Montoya	 Colombia	Universidad Nacional de Colombia	Universidad Nacional de Colombia Urban Geography urban studies human geography	84	70	0.833	571	279	0.489	30820	16413	0.533
5	63	119	8259	Fernando Cendes	 Brazil	Universidade Estadual de Campinas UNICAMP	Medical and Health Sciences / Neuroscience Epilepsy Neuroimaging Neurology Neuroscience	84	43	0.512	361	237	0.657	27262	10336	0.379
2	8	120	8288	Mario Hamuy	 Chile	Universidad de Chile	Natural Sciences / Physics	84	50	0.595	193	153	0.793	26054	8421	0.323
19	64	121	8396	Isabela Bensenor	 Brazil	Universidade de São Paulo USP	Medical and Health Sciences / Epidemiology and Public Health epidemiologia das doenças crônicas e dos a��	83	76	0.916	328	286	0.872	68877	64642	0.939
1	23	122	8433	Leonardo Beltran Angarita	 Colombia	Unidad Central del Valle del Cauca	Unidad Central del Valle del Cauca farmacogenetica gen�tica forense cromatografia epigenetica suicidio	83	55	0.663	474	260	0.549	44011	23541	0.535
1	24	123	8437	Cesar Augusto Suarez Hernandez	 Colombia	Universidad Aut�noma de Bucaramanga	Bucaramanga enfermeria. pediatria unidad de cuidados intensivos	83	55	0.663	469	255	0.544	43458	23059	0.531
20	65	124	8496	Luisa Lina Villa	 Brazil	Universidade de S�o Paulo USP	Medical and Health Sciences / Medical Oncology c�ncer epidemiologia biologia molecular papilomavir� humano	83	49	0.590	287	221	0.770	33239	9993	0.301
6	66	125	8524	Nelson Dur�n	 Brazil	Universidade Estadual de Campinas UNICAMP	Natural Sciences / Chemical Sciences Nanobiotechnology	83	60	0.723	378	224	0.593	31105	14414	0.463
1	67	126	8525	Carlos Ricardo Soccol	 Brazil	Universidade Federal do Paran�	Biotechnology Solid-State Fermentation Microalgae Coffee Cocoa Universidade Federal do Parana	83	60	0.723	342	263	0.769	31085	15464	0.497
3	25	127	8537	Jaime Alberto Giraldo Garcia	 Colombia	Universidad Nacional de Colombia	SeManizales Simulacion por eventos discretos Sistemas de Informacion Empresariales	83	70	0.843	565	277	0.490	30285	15908	0.525
3	26	128	8792	Jos� Posada Villa	 Colombia	Universidad Colegio Mayor de Cundinamarca	Universitario salud mental psicosocial psiquiatria	82	70	0.854	152	141	0.928	40813	25657	0.629
2	5	129	9286	Dafne Camila Lopez Plusas	 Ecuador	Universidad Estatal de Milagro	Education / Education Educaci�n Inicial	81	58	0.716	234	208	0.889	29519	18324	0.621
1	68	130	9566	Rodrigo Greg�rio Da Silva	 Brazil	Instituto Federal de Educa�o Ci�ncia e Tecnologia do Cear�	ForrgiculturEPastagens Avalia�o de sistemas de produ�o animal Administra�o Rural Forragicultura e pastagens Produ�o de leite	80	60	0.750	598	356	0.595	50212	27481	0.547
21	69	131	9586	Liege Cristina Garcia Da Silva	 Brazil	Universidade de S�o Paulo USP	Medical and Health Sciences / Animal Science Reprodu�o Animal Obstetr�cia	80	58	0.725	662	380	0.574	43056	23292	0.541


AD Scientific Index - 2021 Latin America Top 10.000 Scientists								H INDEX			i10 INDEX			CITATION		
University	Country	Region	World	Name	Country	University	Subject	Total	Last 5 year	Last 5 year / total	Total	Last 5 year	Last 5 year / total	Total	Last 5 year	Last 5 year / total
6	70	132	9602	Josineudson Augusto Li De Vasconcelos Silva		Universidade Estadual Paulista Júlio de Mesquita Filho	Natural Sciences / Molecular Biology & Genetics Avaliação genética cruzamento e genética quantitativa	80	49	0.613	664	379	0.571	39918	18031	0.452
2	71	133	9636	Jair Silva		Universidade Federal do Paraná	CampusAvançadoJandaiaSul Otimização Linear e não Linear Métodos de Pontos Interiores	80	62	0.775	512	300	0.586	34708	19266	0.555
1	72	134	9728	Marcos N Eberlin 		Universidade Presbiteriana Mackenzie	MackenziePresbyterianUniversityEngineering Mass Spectrometry (Bio)Chemistry and Origin of Life	80	48	0.600	596	387	0.649	28478	12644	0.444
1	17	135	9731	Alejandro García 		Universidad Nacional de San Juan	Social Sciences / Archeology arqueología paleoambiente	80	48	0.600	521	260	0.499	28389	10712	0.377
7	73	136	9760	Carlos Ourivio Escobar		Universidade Estadual de Campinas UNICAMP	PARTICLE PHYSICS QUANTUM PHYSICS ASTROPARTICLOE PHYSICS ATOMIC PHYSICS MATHEMATICAL PHYSICS	80	49	0.613	203	106	0.522	27246	8964	0.329
1	74	137	9851	Angelo Antonio Agostinho 		Universidade Estadual de Maringá	Natural Sciences / Biological Science Fish Ecology Fish Biology Conservation Biology Species introduction Floodplain Ecology	80	51	0.638	274	213	0.777	24360	11122	0.457
8	75	138	9935	Mario José Abdalla Saad		Universidade Estadual de Campinas UNICAMP	MédicasFCMUNICAMP Diabetes Obesidade Resistência À Insulina	80	45	0.563	251	161	0.641	22263	8459	0.380
1	76	139	10018	Jose Ferreira Da Silva Junior 		Universidade Federal da Integração Latino-Americana	Engineering & Technology / Metallurgical & Materials Engineering Materiais	79	63	0.797	577	355	0.615	58001	32080	0.553
5	77	140	10133	João Rt De Mello Neto		Universidade Federal do Rio de Janeiro	Natural Sciences / Physics Physics	79	47	0.595	185	123	0.665	31570	11802	0.374
22	78	141	10192	Luiz A Martinelli		Universidade de São Paulo USP	Natural Sciences / Biological Science biogeochemistry stable isotopes tropical forests	79	49	0.620	226	162	0.717	27464	11870	0.432
1	27	142	10455	Carlos Posada 		Universidad EAFIT	Economics & Econometrics / Economics Economics	79	48	0.608	311	234	0.752	20049	9193	0.459
1	79	143	10464	Alessandra Reis 		Universidade Estadual de Ponta Grossa UEPG	Medical and Health Sciences / Dentistry Odontologia Adesão Sistemas adesivos Resina composta Estudos clínicos	79	55	0.696	320	267	0.834	19643	11684	0.595
2	80	144	10470	Alessandro D Loguercio		Universidade Estadual de Ponta Grossa UEPG	Adhesion bonding durability bleaching randomized clinical trial State University of Ponta Grossa	79	54	0.684	309	271	0.877	19208	11572	0.602

AD Scientific Index - 2021 Latin America Top 10.000 Scientists								H INDEX			I10 INDEX			CITATION		
University	Country	Region	World	Name	Country	University	Subject	Total	Last 5 year	Last 5 year / total	Total	Last 5 year	Last 5 year / total	Total	Last 5 year	Last 5 year / total
6	81	145	10542	Wanderley Souza	 Brazil	Universidade Federal do Rio de Janeiro	Medical and Health Sciences / Biophysics Parasitology Cell Biology	78	39	0.500	702	313	0.446	37843	15342	0.405
2	28	146	10643	Gabriel Eduardo Escobar Arias	 Colombia	Universidad Autónoma de Manizales	Economics & Econometrics / Accounting & Finance	78	49	0.628	495	264	0.533	29731	14056	0.473
2	29	147	10940	Juan Manuel Anaya	 Colombia	Universidad del Rosario	RosarioEMCSEstudioEnfermedadesAutoinmunes(CREA)â€¦ Translatational Medicine Autoimmunity Immunogenetics Rheumatic Diseases	78	47	0.603	308	231	0.750	19771	8988	0.455
23	82	148	10948	Francisco Silveira Guimaraes	 Brazil	Universidade de São Paulo USP	Neuropsychopharmacology	78	48	0.615	291	196	0.674	19366	8837	0.456
7	83	149	11085	Mario Sergio Palma	 Brazil	Universidade Estadual Paulista Júlio de Mesquita Filho	peptides proteins mass spectrometry proteomics	77	63	0.818	410	324	0.790	32174	22584	0.702
24	84	150	11105	Roberto Martinez	 Brazil	Universidade de São Paulo USP	Medical and Health Sciences / Infectious Diseases infecções fúngicas sistêmicas epidemiologia infecção hospitalar	77	46	0.597	562	299	0.532	30897	12438	0.403
25	85	151	11288	Antonio Carlos Oliveira Da Silva	 Brazil	Universidade de São Paulo USP	Natural Sciences / Physics High Energy Physics	77	76	0.987	250	241	0.964	23119	20428	0.884
26	86	152	11339	João Paulo Souza	 Brazil	Universidade de São Paulo USP	Social Sciences / Social Sciences Epidemiology Medical Sociology Maternal and Perinatal Health Emergency and Critical Care	77	62	0.805	170	160	0.941	22094	16192	0.733
9	87	153	11412	Jaime A Cury	 Brazil	Universidade Estadual de Campinas UNICAMP	Medical and Health Sciences / Dentistry cárie flúor	77	44	0.571	257	194	0.755	20198	8009	0.397
1	2	154	11541	Ramon Silva Acuña	 Venezuela	Universidad de Oriente Venezuela	PostgradoAgriculturaTropicallaOrienteNucleoâ€¦ Fitopatologia Cafe manejo agronomico del cafe	76	58	0.763	544	320	0.588	36784	20826	0.566
27	88	155	11559	Maricé Nogueira De Oliveira	 Brazil	Universidade de São Paulo USP	Engineering & Technology / Food Science and Engineering Food Technology Fermented Milk Probiotics	76	51	0.671	613	340	0.555	34170	15720	0.460
1	89	156	11657	Antônio Augusto Moura Da Silva	 Brazil	Universidade Federal do Maranhão	Medical and Health Sciences / Epidemiology and Public Health epidemiologia saúde pública saúde perinatal	76	46	0.605	615	349	0.567	27479	13027	0.474
28	90	157	11927	Wagner F Gattaz	 Brazil	Universidade de São Paulo USP	Medical and Health Sciences / Psychiatry Schizophrenia Alzheimer's Disease Depression Brain Development	76	43	0.566	317	190	0.599	20057	7962	0.397
1	91	158	11940	Marcelo Tabarelli	 Brazil	Universidade Federal de Pernambuco	UFPE tropical ecology conservation biology	76	58	0.763	185	156	0.843	19885	10926	0.549
5	92	159	12048	Rosely Sichieri	 Brazil	Universidade do Estado do Rio de Janeiro UERJ	IMSUERJ	75	48	0.640	267	180	0.674	55138	32188	0.584
5	93	160	12123	Marcos A Pimenta	 Brazil	Universidade Federal de Minas Gerais UFMG	Natural Sciences / Physics Condensed mater physics Raman spectroscopy nanotubes graphene	75	47	0.627	172	103	0.599	31804	13785	0.433

AD Scientific Index - 2021 Latin America Top 10.000 Scientists								H INDEX			i10 INDEX			CITATION		
University	Country	Region	World	Name	Country	University	Subject	Total	Last 5 year	Last 5 year / total	Total	Last 5 year	Last 5 year / total	Total	Last 5 year	Last 5 year / total
29	94	161	12162	Alessandro Gandini	 Brazil	Universidade de São Paulo USP	Natural Sciences / Chemical Sciences polymers from renewable resources photochemistry and photophysics polymerization mechanisms polymer properties physical chem	75	51	0.680	284	175	0.616	29155	11377	0.390
1	95	162	12173	André Luis Pereira 🏅	 Brazil	Instituto Federal Sul Rio Grandense	Education / Education sociologia pensamento social pós-colonialismo movimentos sociais movimento negro	75	52	0.693	484	309	0.638	28665	17888	0.624
30	96	163	12276	Marcelo Labruna	 Brazil	Universidade de São Paulo USP	Medical and Health Sciences / Veterinary Sciences ã€ de carrapatos e doenças transmitidas por ã€	75	53	0.707	447	388	0.868	24642	14536	0.590
2	97	164	12319	Monica Costa	 Brazil	Universidade Federal de Pernambuco	UFPE Oceanografia	75	62	0.827	395	281	0.711	23272	16197	0.696
31	98	165	12391	Berenice Bilharinho De Mendonça	 Brazil	Universidade de São Paulo USP	Medical and Health Sciences / Endocrinology and Metabolism Endocrinologia e Metabolologia	75	42	0.560	342	210	0.614	21741	7774	0.358
32	99	166	12396	Peter Pearson	 Brazil	Universidade de São Paulo USP	Natural Sciences / Molecular Biology & Genetics Molecular diagnosis Human Reproduction Genomics Computer modelling of ovarian ageing	75	22	0.293	252	50	0.198	21592	2176	0.101
4	100	167	12411	Diogo O Souza	 Brazil	Universidade Federal do Rio Grande do Sul UFRGS	Medical and Health Sciences / Biochemistry Biochemistry neuroscience bioenergetics and brain guanosine.	75	42	0.560	399	244	0.612	21414	8095	0.378
2	101	168	12576	Isabela N Rôças	 Brazil	Universidade Estácio de Sá	Medical and Health Sciences / Endodontics Endodontia Microbiologia Oral Odontologia Endodontics Dentistry	75	54	0.720	178	149	0.837	18207	8566	0.470
3	18	169	12649	José Paruelo	 Argentina	Universidad de Buenos Aires	Agriculture & Forestry / Agriculture grassland ecology remote sensing regional analysis ecosystem ecology	74	46	0.622	207	156	0.754	50080	18520	0.370
1	30	170	12658	Javier Escobar Perez 🏅	 Colombia	Universidad El Bosque	BacterialMolecularGeneticsElBosqueUniversity bacterial genetics	74	41	0.554	557	273	0.490	46006	20246	0.440
2	102	171	12686	Jrv Silva	 Brazil	Universidade Federal do Ceará	Natural Sciences / Molecular Biology & Genetics Biologia molecular reprodução animal	74	53	0.716	608	366	0.602	37621	19597	0.521
1	103	172	12729	Alexandre Christófarro Silva 🏅	 Brazil	Universidade Federal dos Vales do Jequitinhonha e Mucuri UFVJM	oloValesJequitinhonhaeMucuri Gênese e Classificação do Solo Matéria Orgânica do Solo Turfeiras Mudanças Ambientais	74	52	0.703	590	338	0.573	31746	16866	0.531
2	104	173	12855	Patricia Mirella Da Silva	 Brazil	Universidade Federal da Paraíba UFPB	Natural Sciences / Molecular Biology & Genetics Biologia Celular Imunologia de invertebrados Parasitologia	74	61	0.824	436	321	0.736	24218	16958	0.700
33	105	174	12876	Beatriz Barbuy	 Brazil	Universidade de São Paulo USP	Natural Sciences / Physics astrophysics	74	42	0.568	272	123	0.452	23564	7854	0.333
34	106	175	13026	José Alexandre De Souza Crippa	 Brazil	Universidade de São Paulo USP	Medical and Health Sciences / Neuroscience Neurociências Psiquiatria	74	58	0.784	274	228	0.832	20704	13002	0.628
1	107	176	13198	Felipe Dal Pizzol 🏅	 Brazil	Universidade do Extremo Sul Catarinense UNESC	UniversidaExtremoSulCatarinense sepsis inflammation brain dysfunction antioxidants	74	46	0.622	317	232	0.732	17246	7991	0.463

AD Scientific Index - 2021 Latin America Top 10.000 Scientists								H INDEX			i10 INDEX			CITATION		
University	Country	Region	World	Name	Country	University	Subject	Total	Last 5 year	Last 5 year / total	Total	Last 5 year	Last 5 year / total	Total	Last 5 year	Last 5 year / total
8	108	177	13352	Maria De Lourdes Da Silva Marques Ferreira	 Brazil	Universidade Estadual Paulista Júlio de Mesquita Filho	Medicina Saúde da mulher e educação	73	48	0.658	531	328	0.618	29327	14083	0.480
3	9	178	13434	Gonzalo Navarro	 Chile	Universidad de Chile	algorithms and data structures text searching compression similarity search University of Chile	73	43	0.589	330	171	0.518	25566	8002	0.313
35	109	179	13440	Jair Licio Ferreira Santos	 Brazil	Universidade de São Paulo USP	Medicina Social FMRP Envelhecimento Demografia Desenvolvimento Infantil	73	44	0.603	531	341	0.642	25296	12911	0.510
5	110	180	13558	Silvia H Koller	 Brazil	Universidade Federal do Rio Grande do Sul UFRGS	Social Sciences / Psychology Psychology	73	47	0.644	274	210	0.766	21500	9888	0.460
1	111	181	13589	Eduardo Oliveira Miranda	 Brazil	Universidade Estadual de Feira de Santana UFEFS	Education / Education EDUCAÇÃO	73	46	0.630	315	195	0.619	20928	8973	0.429
2	112	182	13681	Adair Roberto Soares Dos Santos	 Brazil	Universidade Federal de Santa Catarina UFSC	Neurobiologia da dor e inflamação	73	45	0.616	291	232	0.797	19168	8199	0.428
10	113	183	13695	Lauro Tatsuo Kubota	 Brazil	Universidade Estadual de Campinas UNICAMP	Natural Sciences / Chemical Sciences Analytical Chemistry Electrochemistry Bioanalytical Sensors	73	42	0.575	323	189	0.585	18943	6872	0.363
11	114	184	13722	Anibal Eugenio Vercesi	 Brazil	Universidade Estadual de Campinas UNICAMP	Medical and Health Sciences / Biochemistry Bioenergética Mitocondrial Homeostase de cálcio Metabolismo	73	30	0.411	226	123	0.544	18490	4561	0.247
4	19	185	13809	Carlos L Ballare	 Argentina	Universidad de Buenos Aires	Agriculture & Forestry / Plant Science Plant Biology photobiology plant-insect interactions plant-microbe interactions Arabidopsis	73	38	0.521	113	89	0.788	15664	5674	0.362
9	115	186	13874	Paulo Henrique Dos Santos	 Brazil	Universidade Estadual Paulista Júlio de Mesquita Filho	Medical and Health Sciences / Dentistry	72	51	0.708	516	359	0.696	35692	18670	0.523
36	116	187	13954	Carlos Oliveira	 Brazil	Universidade de São Paulo USP	Medical and Health Sciences / Mycology Micotoxicologia de alimentos microbiologia de alimentos tecnologia de leite e derivados	72	50	0.694	619	356	0.575	27045	14147	0.523
12	117	188	13959	Kikyo Yamamoto	 Brazil	Universidade Estadual de Campinas UNICAMP	Taxonomia de Vochysiaceae e Ochnaceae Estudos florísticos	72	37	0.514	533	220	0.413	26926	9363	0.348
3	118	189	14100	Nogueira Nap	 Brazil	Universidade Federal do Ceará	Natural Sciences / Molecular Biology & Genetics Biologia Molecular e Microbiologia	72	39	0.542	481	334	0.694	22126	9520	0.430
3	119	190	14261	Ulysses Paulino Albuquerque	 Brazil	Universidade Federal de Pernambuco	Universidade Pernambuco cultural evolution conservation science ethnobiology biodiversity human ecology	72	54	0.750	284	242	0.852	19178	10700	0.558










AD Scientific Index - 2021 Latin America Top 10.000 Scientists								H INDEX			i10 INDEX			CITATION		
University	Country	Region	World	Name	Country	University	Subject	Total	Last 5 year	Last 5 year / total	Total	Last 5 year	Last 5 year / total	Total	Last 5 year	Last 5 year / total
2	120	191	14334	Araldo Lopes Colombo	 Brazil	Universidade Federal de São Paulo UNIFESP	Medical and Health Sciences / Epidemiology and Public Health Epidemiologia Diagnóstico e Tratamento de infecções	72	50	0.694	196	145	0.740	18165	8878	0.489
37	121	192	14524	Jose Carlos Nicolau	 Brazil	Universidade de São Paulo USP	Medical Medicine	71	55	0.775	199	129	0.648	37736	21331	0.565
1	122	193	14530	Emanuela Forestieri Da Gama Rodrigues	 Brazil	Universidade Estadual do Norte Fluminense Darcy Ribeiro	Agriculture & Forestry / Soil Sciences and Plant Nutrition Soil Science	71	47	0.662	452	229	0.507	35661	15518	0.435
38	123	194	14588	Marina Vieira Da Silva	 Brazil	Universidade de São Paulo USP	aESALO de populações e segurança alimentar e	71	43	0.606	690	331	0.480	28835	12710	0.441
13	124	195	14627	Odalys Garcia Cabrera	 Brazil	Universidade Estadual de Campinas UNICAMP	Medical and Health Sciences / Biochemistry genômica interação patógeno-hospedeiro biologia molecular de fungos	71	43	0.606	469	217	0.463	26695	10773	0.404
1	125	196	14635	Márcio Luís Andrade E Silva	 Brazil	Universidade de Franca UNIFRAN	Medical and Health Sciences / Pharmaceutical Sciences Química de Produtos Naturais Farmacologia	71	45	0.634	613	361	0.589	26272	13089	0.498
10	126	197	14660	Célio Fb Haddad	 Brazil	Universidade Estadual Paulista Júlio de Mesquita Filho	Medical and Health Sciences / Veterinary Sciences Amphibians Ecology Behavior Conservation Evolution	71	47	0.662	296	215	0.726	25206	10608	0.421
1	10	198	14846	Jose L Prieto	 Chile	Universidad Diego Portales	Natural Sciences / Physics Astronomy	71	51	0.718	208	180	0.865	20554	12467	0.607
3	31	199	14938	Jose Rubén Castillo García	 Colombia	Universidad Autónoma de Manizales	Manizales Ciencias humanas Jovenes participación política Ciudadania	71	50	0.704	349	161	0.461	18958	8241	0.435
39	127	200	14991	Ernesto Gonzalez	 Brazil	Universidade de São Paulo USP	Natural Sciences / Chemical Sciences Eletroquímica Físico-Química Energia	71	37	0.521	194	109	0.562	17973	5436	0.302
11	128	201	15159	Angelo De Souza Santos	 Brazil	Universidade Estadual Paulista Júlio de Mesquita Filho	NúcleoComputaçãoCientífica Computação Física Experimental	71	39	0.549	159	117	0.736	13167	4678	0.355
1	20	202	15166	Daniel De Florian	 Argentina	Universidad Nacional de San Martín Argentina	Natural Sciences / Physics High Energy Physics Higgs LHC Phenomenology	70	51	0.729	126	99	0.786	81246	39585	0.487
2	129	203	15243	Maria Fátima Das Graças Fernandes Da Silva	 Brazil	Universidade Federal de São Carlos	Natural Sciences / Chemical Sciences Química orgânica Produtos Naturais	70	46	0.657	775	364	0.470	31307	13799	0.441
11	21	204	15255	Julio César Palmaz	 Argentina	Universidad Nacional de La Plata	Médicas.	70	30	0.429	147	64	0.435	30149	4925	0.163


AD Scientific Index - 2021 Latin America Top 10.000 Scientists								H INDEX			i10 INDEX			CITATION		
University	Country	Region	World	Name	Country	University	Subject	Total	Last 5 year	Last 5 year / total	Total	Last 5 year	Last 5 year / total	Total	Last 5 year	Last 5 year / total
2	130	205	15297	Paulo Sérgio Boggio		Universidade Presbiteriana Mackenzie	Medical and Health Sciences / Neuroscience Neuroscience Cognition Psychology	70	57	0.814	126	117	0.929	26753	15434	0.577
40	131	206	15474	Zatz M		Universidade de São Paulo USP	UniversidaS. Paulo Genética humana e células-tronco	70	36	0.514	306	140	0.458	21187	6080	0.287
41	132	207	15521	Manoel Damião Sousa Neto		Universidade de São Paulo USP	Medical and Health Sciences / Dentistry Odontologia Endodontia	70	47	0.671	374	243	0.650	20159	10372	0.515
5	22	208	15568	Cesar G Fraga		Universidad de Buenos Aires	Medical and Health Sciences / Pharmacy natural products-human health	70	43	0.614	129	97	0.752	19305	6216	0.322
1	11	209	15685	Hans Zinnecker		Universidad Autónoma de Chile		70	32	0.457	197	95	0.482	17725	4517	0.255
12	23	210	15814	Héctor José De Vega		Universidad Nacional de La Plata	Natural Sciences / Physics	70	25	0.357	225	65	0.289	15826	2612	0.165
7	32	211	15857	Jan Sney Guzman Angel		Fundación Universitaria del Area Andina	AreaAndina Salud Deporte Actividad fisica	70	61	0.871	211	181	0.858	14771	11614	0.786
6	133	212	15918	Antonio Luiz P Ribeiro		Universidade Federal de Minas Gerais UFMG	Medical and Health Sciences / Cardiology Cardiology Chagas disease Electrocardiography Cardiovascular epidemiology Telehealth	69	52	0.754	347	251	0.723	47109	40934	0.869
7	134	213	16017	Mauro Schechter		Universidade Federal do Rio de Janeiro	Medical and Health Sciences / Infectious Diseases Medicine	69	43	0.623	159	91	0.572	27551	10964	0.398
12	135	214	16019	Jose Fernando Garcia		Universidade Estadual Paulista Júlio de Mesquita Filho	Univ. Livestock genetics and genomics	69	48	0.696	553	265	0.479	27439	12474	0.455
3	136	215	16041	Antonio Gouveia De Souza		Universidade Federal da Paraíba UFPB	Natural Sciences / Chemical Sciences química inorgânica química dos materiais biocombustíveis	69	46	0.667	546	312	0.571	26155	13403	0.512
13	137	216	16044	Marilda Silva		Universidade Estadual Paulista Júlio de Mesquita Filho	LEtras&#226 ; Pierre Bourdieu habitus professoral capital cultural violência escolar violência em meio escolar	69	42	0.609	599	316	0.528	26083	11779	0.452
13	24	217	16052	Igor Félix Mirabel Miquele		Universidad Nacional de La Plata	Natural Sciences / Physics	69	32	0.464	220	73	0.332	25632	5269	0.206
42	138	218	16056	Manoel Jacobsen Teixeira		Universidade de São Paulo USP	Medical and Health Sciences / Neurology Neurologia Neurocirurgia Neurocirurgia Funcional Dor Movimentos anormais	69	47	0.681	628	381	0.607	25532	13288	0.520
1	139	219	16135	José Alexandre Felizola Diniz Filho		Universidade Federal de Goiás UFG	Natural Sciences / Biological Science biogeography macroecology comparative methods conservation planning spatial statistics	69	49	0.710	276	195	0.707	22418	10343	0.461






AD Scientific Index - 2021 Latin America Top 10.000 Scientists								H INDEX			i10 INDEX			CITATION		
University	Country	Region	World	Name	Country	University	Subject	Total	Last 5 year	Last 5 year / total	Total	Last 5 year	Last 5 year / total	Total	Last 5 year	Last 5 year / total
43	140	220	16149	Oswaldo N Oliveira Jr	 Brazil	Universidade de São Paulo USP	Natural Sciences / Physics Physics nanotechnology computational linguistics organic electronics	69	39	0.565	465	236	0.508	22011	8515	0.387
14	141	221	16343	José Guilherme Cecatti	 Brazil	Universidade Estadual de Campinas UNICAMP	Medical and Health Sciences / Obstetrics and Gynecology	69	48	0.696	259	178	0.687	18332	9738	0.531
4	142	222	16592	Aldo Ângelo Moreira Lima	 Brazil	Universidade Federal do Ceará	Global Health and Tropical Diseases Infectious Diseases and Pharmacology Enteric Infection Malnutrition and Environmental Ent	69	40	0.580	206	147	0.714	15305	7287	0.476
44	143	223	16707	Antonio Carlos Santos	 Brazil	Universidade de São Paulo USP	Medical and Health Sciences / Neuroscience neuroradiology neurology neuroimaging	68	45	0.662	675	407	0.603	34564	16464	0.476
1	144	224	16723	Antonio Almeida Silva	 Brazil	Universidade Federal de Campina Grande	Engineering & Technology / Mechanical Engineering Dinâmica e Vibrações mecânicas	68	45	0.662	588	314	0.534	31180	16811	0.539
15	145	225	16767	Rozely Ferreira Dos Santos	 Brazil	Universidade Estadual de Campinas UNICAMP	Natural Sciences / Biological Science ecologia da paisagem planejamento ambiental	68	44	0.647	502	315	0.627	27626	15868	0.574
1	33	226	16813	Jesus Alfonso Lopez	 Colombia	Universidad Autónoma de Occidente	Full time Professor , Universidad Autonoma de Occidente Deep Learning Swarm Intelligence Evolutionary Computation Fuzzy System	68	45	0.662	553	238	0.430	24995	10324	0.413
1	3	227	16833	Nirson Gonzalez	 Venezuela	Fundación La Salle Ciencias Naturales	Natural Sciences / Biological Science Biología taxonomía y ecología de peces continentales	68	42	0.618	450	246	0.547	24441	10451	0.428
16	146	228	16834	Juan Carlos Aneiros Fernandez	 Brazil	Universidade Estadual de Campinas UNICAMP	Saúde promoção da saúde antropologia da saúde socioantropologia da saúde	68	41	0.603	474	204	0.430	24437	9958	0.407
45	147	229	16842	Marcelo Nunes Silva	 Brazil	Universidade de São Paulo USP	Natural Sciences / Molecular Biology & Genetics Molecular Biology	68	42	0.618	523	283	0.541	24306	12537	0.516
46	148	230	16847	Marilza De Oliveira	 Brazil	Universidade de São Paulo USP	Social Sciences / Linguistics and Literature Língua Portuguesa História do Português Paulista História Social da Língua	68	41	0.603	550	317	0.576	24214	11125	0.459
4	34	231	16864	Dario Acevedo	 Colombia	Universidad Nacional de Colombia	Profesor Emérito Universidad Nacional de Colombia Historia política contemporánea Imaginario e identidades políticas historia de la Colombia contemporánea	68	38	0.559	446	206	0.462	23435	10658	0.455
3	149	232	16869	Harki Tanaka	 Brazil	Universidade Federal do ABC UFABC	Engineering & Technology / Civil Engineering Engenharia Clínica Medicina Engenharia Biomédica	68	35	0.515	408	144	0.353	23323	7547	0.324
7	150	233	16948	Sandhi Maria Barreto	 Brazil	Universidade Federal de Minas Gerais UFMG	Medical and Health Sciences / Epidemiology and Public Health Epidemiologia de Doenças Crônicas Não infecciosas	68	45	0.662	260	209	0.804	21269	10824	0.509
2	151	234	17080	Luis Mauricio Bini	 Brazil	Universidade Federal de Goiás UFG	Natural Sciences / Biological Science Ecology Limnology Macroecology	68	44	0.647	220	166	0.755	18922	8650	0.457

AD Scientific Index - 2021 Latin America Top 10.000 Scientists								H INDEX			i10 INDEX			CITATION		
University	Country	Region	World	Name	Country	University	Subject	Total	Last 5 year	Last 5 year / total	Total	Last 5 year	Last 5 year / total	Total	Last 5 year	Last 5 year / total
2	12	235	17170	Juan C Saez		Universidad de Valparaíso	NeuroValparaísoValparaíso(juancarlos.saezuv.cl) and pannexin channels in physiology and	68	41	0.603	168	120	0.714	17856	5652	0.317
47	152	236	17176	Jose E Krieger		Universidade de São Paulo USP	Natural Sciences / Molecular Biology & Genetics genetics molecular cardiology cardiac repair vascular mechanotransduction	68	37	0.544	317	205	0.647	17798	6605	0.371
8	35	237	17229	Jorge Andres Silva Parada		Fundación Universitaria del Area Andina	ingenieríaindustrialáreaandina	68	44	0.647	295	245	0.831	17300	9382	0.542
14	25	238	17349	Pedro M Alzari		Universidad Nacional de La Plata	Pasteur	68	33	0.485	169	112	0.663	16050	3675	0.229
48	153	239	17382	Franco Maria Lajolo		Universidade de São Paulo USP	Medical and Health Sciences / Pharmaceutical Sciences Ciências dos Alimentos Nutrição	68	44	0.647	229	150	0.655	15581	6373	0.409
4	154	240	17435	Denise Gigante		Universidade Federal de Pelotas UFPEL	UniversidaPelotas Nutrição Epidemiologia	68	39	0.574	211	163	0.773	14892	7441	0.500
49	155	241	17457	Reynaldo Luiz Victoria		Universidade de São Paulo USP	Engineering & Technology / Nuclear Engineering isotopos estaveis biogeoquímica ecologia de sistemas	68	35	0.515	181	94	0.519	14589	3670	0.252
6	156	242	17467	Adriano Brandelli		Universidade Federal do Rio Grande do Sul UFRGS	CiênciaAlimentosRioGrandeSul Bioactive peptides Nanotechnology Biotechnology	68	45	0.662	247	206	0.834	14397	7942	0.552
2	36	243	17530	Nicolas Morales		Fundación Universitaria Navarra	Facultad de Ciencias de la Salud, Fundación Universitaria Navarra UNINAVARRA. Neiva neurología	67	62	0.925	141	121	0.858	70088	66129	0.944
3	157	244	17535	Diego Augusto Santos Silva		Universidade Federal de Santa Catarina UFSC	Education / Education Saúde	67	53	0.791	249	205	0.823	56221	52734	0.938
1	158	245	17552	Dermeval Saviani		Universidade Federal do Espírito Santo	Education / Education Filosofia da Educação. História da Educação	67	50	0.746	181	128	0.707	44478	19420	0.437
1	159	246	17648	Allan Costa		Universidade Federal do Pará UFPA	Engineering & Technology / Computer Science Ciência da Computação Metodologia e Técnicas da Computação Sistemas de Informação Hardware Teleinformática	67	43	0.642	688	377	0.548	26749	12567	0.470
50	160	247	17661	Silvio Silvério Da Silva		Universidade de São Paulo USP	Engineering & Technology / Engineering Biomass Xylitol Bioethanol Fermentation Technology ...	67	41	0.612	534	299	0.560	26283	11699	0.445
2	26	248	17665	Dario Rodriguez		Universidad Nacional de Lanús	Engineering & Technology / Engineering Ingeniería de Software Espacios virtuales de trabajo colaborativo	67	43	0.642	472	253	0.536	26068	11500	0.441
14	161	249	17672	Jaime Maia Dos Santos		Universidade Estadual Paulista Júlio de Mesquita Filho	NematologiAgrícola/FCAV nematologia agronomia	67	47	0.701	591	343	0.580	25635	13553	0.529
51	162	250	17673	Alvaro Pires Da Silva		Universidade de São Paulo USP	Natural Sciences / Physics Soil Science	67	45	0.672	588	349	0.594	25632	12113	0.473

AD Scientific Index - 2021 Latin America Top 10.000 Scientists								H INDEX			i10 INDEX			CITATION		
University	Country	Region	World	Name	Country	University	Subject	Total	Last 5 year	Last 5 year / total	Total	Last 5 year	Last 5 year / total	Total	Last 5 year	Last 5 year / total
1	163	251	17678	Jerusa Simone Garcia	 Brazil	Universidade Federal de Alfenas UNIFAL-MG	Natural Sciences / Chemical Sciences Química Analítica]	67	45	0.672	515	241	0.468	25411	10848	0.427
52	164	252	17710	Francisco Eulógio Martinez	 Brazil	Universidade de São Paulo USP	Medical and Health Sciences / Pediatrics and Child Health neonatologia]	67	38	0.567	542	269	0.496	24332	9714	0.399
5	37	253	17726	Blanca Fabiola Espejo Benavides	 Colombia	Universidad Nacional de Colombia	profesora universidad nacional de colombia fisicoquimica biomoleculas]	67	41	0.612	466	251	0.539	23888	10109	0.423
2	165	254	17809	Sebastiao De Campos Valadares Filho	 Brazil	Universidade Federal de Viçosa UFV	Medical and Health Sciences / Nutrition and Dietetics Ciência animal]	67	33	0.493	447	161	0.360	21154	7032	0.332
7	166	255	17857	Thaisa Storchi Bergmann	 Brazil	Universidade Federal do Rio Grande do Sul UFRGS	Natural Sciences / Physics Astrofísica]	67	40	0.597	174	131	0.753	20168	8932	0.443
53	167	256	17884	Zhang Shaojun	 Brazil	Universidade de São Paulo USP	Sao Paulo AdS/CFT black hole gravity]	67	56	0.836	364	274	0.753	19571	13968	0.714
54	168	257	18121	Antonio Waldo Zuardi	 Brazil	Universidade de São Paulo USP	Medical and Health Sciences / Psychiatry Psychiatry]	67	50	0.746	189	141	0.746	16792	9387	0.559
17	169	258	18166	Brenda Gomes	 Brazil	Universidade Estadual de Campinas UNICAMP	Medical and Health Sciences / Endodontics Endodontics Applied Microbiology]	67	47	0.701	181	158	0.873	16462	7324	0.445
55	170	259	18277	Edimar Bocchi	 Brazil	Universidade de São Paulo USP	Medical and Health Sciences / Cardiology Cardiologia]	67	39	0.582	254	128	0.504	15161	6271	0.414
56	171	260	18289	Euripedes Constantino Miguel	 Brazil	Universidade de São Paulo USP	Medical and Health Sciences / Psychiatry Psychiatry]	67	42	0.627	200	153	0.765	14950	6967	0.466
1	172	261	18326	João Antonio Pegas Henriques	 Brazil	Universidade de Caxias do Sul	Medical and Health Sciences / Biochemistry genotoxicidade mutagenesis Danos no DNA reparo de células eucarióticas genética molecular de microorganismos]	67	39	0.582	272	175	0.643	14582	6003	0.412
4	13	262	18359	Yedy Israel	 Chile	Universidad de Chile	Medical and Health Sciences / Pharmaceutical Sciences pharmacology gene therapy alcoholism]	67	18	0.269	203	50	0.246	14128	1379	0.098
57	173	263	18473	Carlos Roberto Ribeiro De Carvalho Carvalho	 Brazil	Universidade de São Paulo USP	Medical and Health Sciences / Chest Diseases Medicina Respiratória e Terapia Intensiva]	66	40	0.606	424	252	0.594	35155	16345	0.465
15	174	264	18486	Maria Rita Marques De Oliveira	 Brazil	Universidade Estadual Paulista Júlio de Mesquita Filho	Medical and Health Sciences / Nutrition and Dietetics nutrição obesidade saúde pública segurança alimentar cirurgia bariátrica]	66	37	0.561	353	201	0.569	32813	14517	0.442
1	175	265	18504	Alvaro A Cruz	 Brazil	Universidade Federal da Bahia	ProARBah asma rinite alérgica saúde pública]	66	49	0.742	222	172	0.775	30197	15384	0.509

AD Scientific Index - 2021 Latin America Top 10.000 Scientists								H INDEX			i10 INDEX			CITATION		
University	Country	Region	World	Name	Country	University	Subject	Total	Last 5 year	Last 5 year / total	Total	Last 5 year	Last 5 year / total	Total	Last 5 year	Last 5 year / total
6	38	266	18569	Luis Octavio Gonzalez Salcedo	 Colombia	Universidad Nacional de Colombia	Universidad Nacional de Colombia Sede Palmira Energias Alternativas Construcciones Rurales Inteligencia Artificial Materiales Regionales Modelación Matemática	66	42	0.636	503	267	0.531	25517	10207	0.400
5	14	267	18574	Sergio Lavandero	 Chile	Universidad de Chile	Natural Sciences / Molecular Biology & Genetics Cell Signaling Cardiovascular Diseases	66	51	0.773	221	172	0.778	25312	15146	0.598
16	176	268	18579	Marcos Aurélio Farias De Oliveira	 Brazil	Universidade Estadual Paulista Júlio de Mesquita Filho	UnivEstadual Ciências da Terra Geologia	66	42	0.636	595	314	0.528	24932	11060	0.444
58	177	269	18599	Raul D Santos	 Brazil	Universidade de São Paulo USP	Medical and Health Sciences / Cardiology cardiology endocrinology nutrition	66	51	0.773	237	179	0.755	24192	16426	0.679
1	178	270	18659	Alessandro De Lima	 Brazil	Instituto Federal de Educação Ciência e Tecnologia do Piauí	Education / Education ciência de alimentos	66	47	0.712	507	297	0.586	22271	11331	0.509
59	179	271	18674	Vanderlei Salvador Bagnato	 Brazil	Universidade de São Paulo USP	Natural Sciences / Physics física biofotônica	66	45	0.682	394	224	0.569	21801	8912	0.409
3	180	272	18690	Mônica Sonia Rodriguez	 Brazil	Universidade Federal de Viçosa UFV	acampusRioiba Ictiologia morfologia sistemática taxonomia	66	39	0.591	499	211	0.423	21393	8359	0.391
60	181	273	18702	Celio Lopes Silva	 Brazil	Universidade de São Paulo USP	Medical and Health Sciences / Immunology Immunology Biotechnology	66	38	0.576	512	259	0.506	21000	8896	0.424
61	182	274	18877	Jose Maria Pacheco Souza	 Brazil	Universidade de São Paulo USP	universidasAfo paulo epidemiologia nutrição bioestatística	66	44	0.667	304	182	0.599	17801	10022	0.563
8	183	275	18878	Marcio Nucci	 Brazil	Universidade Federal do Rio de Janeiro	RioJaneiro Infectious complications of cancer and bone â€¦ medical mycology	66	45	0.682	179	135	0.754	17796	7952	0.447
15	27	276	18900	Nidia Morrell	 Argentina	Universidad Nacional de La Plata	Natural Sciences / Physics	66	50	0.758	234	186	0.795	17527	10418	0.594
9	184	277	18935	Fabiano Thompson	 Brazil	Universidade Federal do Rio de Janeiro	Engineering & Technology / Marine Engineering Oceanography microbiology reefs omics	66	46	0.697	192	169	0.880	17261	9541	0.553
62	185	278	18978	Albert GJ Tacon	 Brazil	Universidade de São Paulo USP	Agriculture & Forestry / Fisheries aquatic feeds nutrition aquaculture feeds and feeding food security	66	36	0.545	144	99	0.688	16749	6477	0.387
18	186	279	19068	Marilisa Berti De Azevedo Barros	 Brazil	Universidade Estadual de Campinas UNICAMP	Medical and Health Sciences / Epidemiology and Public Health Saúde Coletiva	66	42	0.636	218	164	0.752	15698	7016	0.447
63	187	280	19097	Carlos Eduardo Negrão	 Brazil	Universidade de São Paulo USP	Education / Education Exercício Insuficiência Cardíaca Síndrome Metabólica Hipertensão	66	39	0.591	189	144	0.762	15376	6238	0.406















AD Scientific Index - 2021 Latin America Top 10.000 Scientists								H INDEX			i10 INDEX			CITATION		
University	Country	Region	World	Name	Country	University	Subject	Total	Last 5 year	Last 5 year / total	Total	Last 5 year	Last 5 year / total	Total	Last 5 year	Last 5 year / total
3	188	281	19119	Luiz R Travassos	 Brazil	Universidade Federal de São Paulo UNIFESP	Natural Sciences / Molecular Biology & Genetics Experimental Oncology Immunology Biochemistry Mycology	66	30	0.455	215	122	0.567	15148	3596	0.237
5	189	282	19155	Flavio Fernando Demarco	 Brazil	Universidade Federal de Pelotas UFPEL	Vice Dean for Research, and Innovation, Universidade Oral Health Epidemiology Clinical trials Pulp tissue engineering	66	53	0.803	248	210	0.847	14851	9304	0.626
64	190	283	19187	Ricardo Ribeiro Rodrigues	 Brazil	Universidade de São Paulo USP	Natural Sciences / Biological Science Ecologia e Restauração Florestal	66	41	0.621	235	156	0.664	14497	6691	0.462
1	6	284	19259	Jan Feyen	 Ecuador	Universidad de Cuenca	Agriculture & Forestry / Soil Sciences and Plant Nutrition soil physics hydrology	66	31	0.470	211	102	0.483	13514	3797	0.281
16	28	285	19261	María Cristina Añón	 Argentina	Universidad Nacional de La Plata	SuperiorCsExactas Propiedades funcionales y biológicas de de de	66	38	0.576	240	156	0.650	13506	5149	0.381
1	7	286	19268	Victoria Abigail Garcia Cordero	 Ecuador	Universidad Particular San Gregorio de Portoviejo USGP	Medical and Health Sciences / Dentistry odontologia	66	34	0.515	159	85	0.535	13282	3271	0.246
1	191	287	19417	Carlos Alexandre Silva	 Brazil	Instituto Federal de Minas Gerais IFMG	Engineering & Technology / Computer Science Inteligência Artificial Biomatemática Otimização Linear e Não-Linear Sistemas Dinâmicos Estocásticos Controle e Estab	65	48	0.738	534	317	0.594	28818	16611	0.576
1	15	288	19427	Claudia Pérez Manríquez	 Chile	Universidad de Concepción	Natural Sciences / Chemical Sciences Natural Products Chemistry	65	44	0.677	462	248	0.537	28077	12539	0.447
65	192	289	19446	Marcos Lima	 Brazil	Universidade de São Paulo USP	Professor, Universidade São Paulo Physics Astrophysics Cosmology	65	61	0.938	183	180	0.984	26894	18659	0.694
66	193	290	19449	Marco Antonio Hungaro Duarte	 Brazil	Universidade de São Paulo USP	Medical and Health Sciences / Endodontics Endodontia	65	52	0.800	363	271	0.747	26639	12375	0.465
1	4	291	19510	Dorian Alcides Rodriguez Gonzalez	 Venezuela	Universidad Centrocidental Lisandro Alvarado	Agriculture & Forestry / Agriculture Micología Control Natural	65	38	0.585	498	232	0.466	23352	8628	0.369
17	194	292	19539	Meire França Martinez	 Brazil	Universidade Estadual Paulista Júlio de Mesquita Filho	Medical and Health Sciences / Pathology patologia desregulação endócrina	65	38	0.585	439	215	0.490	22419	8628	0.385
4	195	293	19557	Alan Alves Pereira	 Brazil	Universidade Federal de Viçosa UFV		65	41	0.631	465	279	0.600	21855	10669	0.488
67	196	294	19561	Laura Helena Andrade	 Brazil	Universidade de São Paulo USP	Medical and Health Sciences / Psychiatry psychiatry psychiatric epidemiology	65	49	0.754	142	118	0.831	21760	12405	0.570
8	197	295	19621	Antonio Loureiro	 Brazil	Universidade Federal de Minas Gerais UFMG	Engineering & Technology / Computer Science Distributed Systems Ubiquitous Computing Sensor Networks Distributed Algorithms Embedded Systems	65	45	0.692	285	179	0.628	20508	8823	0.430











AD Scientific Index - 2021 Latin America Top 10.000 Scientists								H INDEX			i10 INDEX			CITATION		
University	Country	Region	World	Name	Country	University	Subject	Total	Last 5 year	Last 5 year / total	Total	Last 5 year	Last 5 year / total	Total	Last 5 year	Last 5 year / total
68	198	296	19657	Jean Paul Metzger	 Brazil	Universidade de São Paulo USP	Natural Sciences / Biological Science Landscape Ecology Biological Conservation Fragmentation Connectivity Restoration Ecology	65	51	0.785	143	124	0.867	19915	12105	0.608
69	199	297	19662	Jose E Tanus Santos	 Brazil	Universidade de São Paulo USP	Cardiovascular University of Sao Paulo	65	39	0.600	420	284	0.676	19852	8818	0.444
9	200	298	19841	Sergio D Pena	 Brazil	Universidade Federal de Minas Gerais UFMG	Medical and Health Sciences / Biochemistry Human genetics genomics population genetics	65	35	0.538	214	97	0.453	17073	4245	0.249
18	201	299	19901	Sidney JI Ribeiro	 Brazil	Universidade Estadual Paulista Júlio de Mesquita Filho	Natural Sciences / Chemical Sciences Inorganic Chemistry Chemistry of Materials Education in Chemistry Photonic Materials Biopolymers	65	42	0.646	331	232	0.701	16591	7885	0.475
17	29	300	20002	Noemi Zaritzky	 Argentina	Universidad Nacional de La Plata	Engineering & Technology / Food Science and Engineering Food Engineering- Heat and Mass Transfer &€	65	43	0.662	208	146	0.702	15682	6850	0.437
2	16	301	20004	Andrés Jordán	 Chile	Universidad Adolfo Ibáñez	AdolfolbáÁ+ez Exoplanets protoplanetary and debris disks early-type galaxies globular clusters	65	47	0.723	183	160	0.874	15658	8104	0.518
70	202	302	20032	Jaime E Hallak	 Brazil	Universidade de São Paulo USP	UniversidaSÃO Paulo Psiquiatria Neurociências	65	52	0.800	223	182	0.816	15404	10151	0.659
10	203	303	20192	Sergio T Ferreira	 Brazil	Universidade Federal do Rio de Janeiro	Medical and Health Sciences / Biophysics Alzheimer's disease neurodegenerative disorders dementia	65	43	0.662	159	114	0.717	14158	7218	0.510
2	5	304	20203	Alejandro J Müller	 Venezuela	Universidad Simón Bolívar Venezuela	Engineering & Technology / Metallurgical & Materials Engineering Polymers Crystallization Nanocomposites Biopolymers Rheology	65	39	0.600	267	192	0.719	14008	6539	0.467
6	17	305	20247	Luis A Videla	 Chile	Universidad de Chile	Medical and Health Sciences / Biochemistry Estrés oxidativo mecanismos de da±o y protección hepáticos	65	34	0.523	197	93	0.472	13589	4179	0.308
71	204	306	20408	Araldo Jose Hernandez	 Brazil	Universidade de São Paulo USP	Medical and Health Sciences / Orthopedics and Traumatology Orthopedics Sports Medicine Knee Surgery	64	46	0.719	473	254	0.537	34421	19164	0.557
5	205	307	20512	Alcineia C Oliveira	 Brazil	Universidade Federal do Ceará	Natural Sciences / Chemical Sciences catalysts materials engeneering chemistry	64	44	0.688	520	332	0.638	24439	12615	0.516
4	206	308	20523	Ester Silva	 Brazil	Universidade Federal de São Carlos	Medical and Health Sciences / Physiotherapy Physical therapy Cardiac rehabilitation Exercise	64	41	0.641	589	311	0.528	23934	11159	0.466
4	39	309	20532	Andres Velasquez Contreras	 Colombia	Universidad Autónoma de Colombia	Profesor de Ingeniería Industrial, Logística, Cadena de Abastecimiento, Estrategia &€! Logística Cadena de Abastecimiento Estrategia Dinámica de Sistemas Cibernetica	64	45	0.703	540	248	0.459	23597	10557	0.447
72	207	310	20569	Paulo Rossi Menezes	 Brazil	Universidade de São Paulo USP	Medical and Health Sciences / Psychiatry Psychiatric Epidemiology Global MentalHealth	64	41	0.641	211	163	0.773	22447	10145	0.452
1	40	311	20593	Cecilia López Pérez	 Colombia	Pontificia Universidad Javeriana	Profesor Facultad de Arquitectura y Dise±o. Pontificia Universidad Javeriana-Bogotá Arquitectura urbanismo restauración materiales patologías	64	42	0.656	506	230	0.455	21768	10087	0.463
11	208	312	20613	Ana Maria Blanco Malbouisson	 Brazil	Universidade Federal do Rio de Janeiro	RioJaneiro Neurobiologia Neurociência Neuropatologia	64	42	0.656	506	254	0.502	21284	9708	0.456

AD Scientific Index - 2021 Latin America Top 10.000 Scientists								H INDEX			I10 INDEX			CITATION		
University	Country	Region	World	Name	Country	University	Subject	Total	Last 5 year	Last 5 year / total	Total	Last 5 year	Last 5 year / total	Total	Last 5 year	Last 5 year / total
19	209	313	20622	Flávia Sobreira	 Brazil	Universidade Estadual de Campinas UNICAMP	Unicamp física astronomia cosmologia	64	63	0.984	200	197	0.985	21027	20027	0.952
2	18	314	20623	Roberto Rodriguez Rios	 Chile	Universidad de Concepción	Natural Sciences / Biological Science Botánica Flora de Chile	64	38	0.594	469	212	0.452	21000	8288	0.395
1	210	315	20692	José Angel Alvarez Perez	 Brazil	Universidade do Vale do Itajaí UNIVALI	Engineering & Technology / Marine Engineering Oceanografia Biodiversidade marinha Oceano Profundo	64	39	0.609	457	204	0.446	19596	8068	0.412
2	211	316	20736	Carla Speroni Ceron	 Brazil	Universidade Federal de Alfenas UNIFAL-MG	UNIFALMG	64	41	0.641	140	102	0.729	18784	7598	0.404
10	212	317	20787	Geraldo Wilson Fernandes	 Brazil	Universidade Federal de Minas Gerais UFMG	Natural Sciences / Biological Science Ecology Climate change Conservation Biology Plant resistance Plant-animal interactions	64	45	0.703	326	231	0.709	17810	9469	0.532
2	19	318	20833	Jose Joaquin Brunner	 Chile	Universidad Diego Portales	Social Sciences / Sociology Higher education Political economy of education Policy and cultural analysis	64	36	0.563	264	122	0.462	17186	5587	0.325
2	213	319	20840	Wellington Roberto Gomes De Carvalho	 Brazil	Universidade Federal do Maranhão	Education / Education Saúde Coletiva	64	49	0.766	248	202	0.815	17109	11250	0.658
4	214	320	20859	Jair Mari	 Brazil	Universidade Federal de São Paulo UNIFESP	Medical and Health Sciences / Epidemiology and Public Health Epidemiologia Psiquiátrica	64	37	0.578	246	149	0.606	16859	6347	0.376
73	215	321	20886	João Lúcio Azevedo	 Brazil	Universidade de São Paulo USP	Universidade de São Paulo Biodiversidade microbiologia genética de micro-organismos	64	42	0.656	258	156	0.605	16575	7072	0.427
6	216	322	20896	Antonio Gomes Souza Filho	 Brazil	Universidade Federal do Ceará	Natural Sciences / Physics Nanoscience Condensed Matter Physics Raman Spectroscopy High pressure Nanocarbon	64	38	0.594	190	125	0.658	16478	5673	0.344
20	217	323	20968	Glauca Bovi Ambrosano	 Brazil	Universidade Estadual de Campinas UNICAMP	Medical and Health Sciences / Biostatistics Bioestatística	64	39	0.609	333	245	0.736	15797	7774	0.492
11	218	324	20987	Gilberto Medeiros Ribeiro	 Brazil	Universidade Federal de Minas Gerais UFMG	Universidade Federal de Minas Gerais	64	33	0.516	143	67	0.469	15636	4654	0.298
74	219	325	21009	Jorge Kalil Hc	 Brazil	Universidade de São Paulo USP	Medical and Health Sciences / Immunology	64	38	0.594	304	186	0.612	15397	5886	0.382
4	220	326	21023	Gauss M Cordeiro Gauss Moutinho Cordeiro	 Brazil	Universidade Federal de Pernambuco	Natural Sciences / Statistics Mathematics Statistics	64	56	0.875	259	197	0.761	15249	10574	0.693
8	221	327	21063	Jose Claudio Fonseca Moreira	 Brazil	Universidade Federal do Rio Grande do Sul UFRGS	Medical and Health Sciences / Biochemistry Bioquímica Biologia Molecular Bioquímica ecologica Biologia de sistemas	64	41	0.641	301	204	0.678	14923	7550	0.506

AD Scientific Index - 2021 Latin America Top 10.000 Scientists								H INDEX			i10 INDEX			CITATION		
University	Country	Region	World	Name	Country	University	Subject	Total	Last 5 year	Last 5 year / total	Total	Last 5 year	Last 5 year / total	Total	Last 5 year	Last 5 year / total
21	222	328	21110	Marco Aurelio De Paoli		Universidade Estadual de Campinas UNICAMP	Natural Sciences / Chemical Sciences polymers low enviromental impact materials polymer additives	64	28	0.438	212	89	0.420	14492	3660	0.253
22	223	329	21196	Ivan Sazima		Universidade Estadual de Campinas UNICAMP	Campinas Natural history animal biology conservation biology	64	35	0.547	239	141	0.590	13829	4753	0.344
9	224	330	21248	Eder Lima		Universidade Federal do Rio Grande do Sul UFRGS	Natural Sciences / Chemical Sciences Chemistry Environmental Sciences Material Chemistry Chemical Engineering Physical-Chemistry	64	52	0.813	182	160	0.879	13356	8782	0.658
1	225	331	21434	Alexandre Rodrigues Silva		Universidade Federal Rural do Semi-Árido UFERSA	Medical and Health Sciences / Veterinary Sciences Reprodução Animal	63	42	0.667	572	315	0.551	31697	19984	0.630
1	226	332	21440	Adriane Lawisch Rodriguez		Universidade de Santa Cruz do Sul UNISC		63	40	0.635	413	202	0.489	30863	11266	0.365
19	227	333	21511	Andrey Ivanov		Universidade Estadual Paulista Júlio de Mesquita Filho	History, Philosophy, Theology / Philosophy Filosofia Medieval	63	51	0.810	342	288	0.842	23965	17046	0.711
8	41	334	21523	Daniel Gonzalez Montoya		Instituto Tecnológico Metropolitano	Instituto Tecnológico Metropolitano Renewable Energies Artificial Intelligence Control Systems Power Electronics	63	39	0.619	432	215	0.498	23323	10585	0.454
1	42	335	21527	Juan Jimenez Garcia		Universidad ICESI	ICESI Personal informatics Human-Computer Interaction User Experience Healthcare	63	38	0.603	425	212	0.499	23075	10368	0.449
2	228	336	21536	Moacir Jose Buenano Macambira		Universidade Federal do Pará UFPA	Engineering & Technology / Earth Sciences Geologia Isotópica Geoquímica Petrologia Metalogênese	63	39	0.619	405	200	0.494	22825	9920	0.435
75	229	337	21552	Maria Carmen Arroyo Sanchez		Universidade de São Paulo USP	Universidade de São Paulo Medicina Tropical Doenças Infecciosas Imunologia Parasitologia Biossegurança	63	41	0.651	505	253	0.501	22552	10239	0.454
5	230	338	21564	João Dos Reis Silva Júnior		Universidade Federal de São Carlos	Economics & Econometrics / Economics Economia Política Educacional Trabalho Docente Ciência Brasileira.	63	41	0.651	529	279	0.527	22205	10266	0.462
1	6	339	21579	Roschman Gonzalez		Universidad Central de Venezuela	aVenezuela de estadística básica y multivariante en â€ microscopia electrônica parasitología y ecol	63	39	0.619	406	188	0.463	21747	9938	0.457
2	231	340	21668	Ana Cristina Figueiredo De Melo Costa		Universidade Federal de Campina Grande	Universidade Federal de Campina Grande	63	43	0.683	434	260	0.599	19258	10166	0.528
76	232	341	21727	Hellmut Eckert		Universidade de São Paulo USP	Professor of Sao Paulo Nuclear magnetic resonance	63	35	0.556	381	202	0.530	18231	6092	0.334

AD Scientific Index - 2021 Latin America Top 10.000 Scientists								H INDEX			i10 INDEX			CITATION		
University	Country	Region	World	Name	Country	University	Subject	Total	Last 5 year	Last 5 year / total	Total	Last 5 year	Last 5 year / total	Total	Last 5 year	Last 5 year / total
18	30	342	21765	Alejandro Jorge Arvia		Universidad Nacional de La Plata	Natural Sciences / Chemical Sciences	63	18	0.286	449	53	0.118	17577	1996	0.114
20	233	343	21806	Mirela Tinucci Costa		Universidade Estadual Paulista Júlio de Mesquita Filho	Clínica Fese Gatos Imunopatologia relação tumor hospedeiro relação parasita hospedeiro clínica de cães e gatos[tumor]	63	44	0.698	400	259	0.648	16987	9780	0.576
1	234	344	21898	Roberto Pecoits Filho		Pontificia Universidade Católica do Paraná PUCPR	Medical and Health Sciences / Nephrology Nephrology Internal Medicine	63	43	0.683	222	170	0.766	16028	7981	0.498
77	235	345	21899	Emerson Franchini		Universidade de São Paulo USP	Medical and Health Sciences / Sport Science Sports Science Exercise Physiology Combat Sports	63	54	0.857	259	218	0.842	16025	10503	0.655
78	236	346	21935	Paolo Di Mascio		Universidade de São Paulo USP	Universidade de São Paulo	63	37	0.587	174	122	0.701	15607	5290	0.339
1	8	347	21961	Oscar Del Brutto		Universidad de Especialidades Espíritu Santo	Medical and Health Sciences / Neurology Neurología Neuroepidemiología	63	37	0.587	202	135	0.668	15396	5665	0.368
1	20	348	22070	José H Zagal Frsc		Universidad de Santiago de Chile	Engineering & Technology / Chemical Engineering electrochemistry electrocatalysis molecular electrochemistry fuel cells sensors	63	35	0.556	263	167	0.635	14500	5574	0.384
23	237	349	22124	Aarão Mendes Pinto Neto		Universidade Estadual de Campinas UNICAMP	Tocoginecologi Médicas Medicina	63	38	0.603	288	174	0.604	14168	6241	0.440
2	21	350	22270	Eugenio Uriarte		Universidad Autónoma de Chile	Natural Sciences / Chemical Sciences medicinal chemistry	63	32	0.508	217	120	0.553	13135	4788	0.365
6	31	351	22289	Jorge Casal		Universidad de Buenos Aires	Agriculture & Forestry / Plant Science Plant biology light signaling shade avoidance thermomorphogenesis	63	38	0.603	156	99	0.635	12934	4631	0.358
7	238	352	22336	Jorg Heukelbach		Universidade Federal do Ceará	ã€; and Control of Neglected Tropical Diseases	63	40	0.635	199	152	0.764	12477	6095	0.488
79	239	353	22400	Orestes Vicente Forlenza		Universidade de São Paulo USP	Medical and Health Sciences / Psychiatry Psiquiatria Geriátrica Neurociências	63	43	0.683	167	128	0.766	11681	5851	0.501
9	43	354	22443	Erika Paola Merchán Lugo		Fundación Universitaria del Area Andina	emerchan6s.areandina.edu.co administración de empresas	62	49	0.790	101	95	0.941	89476	47486	0.531
1	22	355	22482	Alejandro Clocchiatti Garcia		Pontificia Universidad Católica de Chile	Natural Sciences / Physics Astrophysics Supernovae Cosmology Education	62	42	0.677	106	87	0.821	38840	12577	0.324
2	44	356	22503	Jaime Alejandro Rodriguez		Pontificia Universidad Javeriana	Pontificia Universidad Javeriana, Ciencias Sociales Literatura Cibercultura Narrativa	62	53	0.855	155	145	0.935	32136	24013	0.747
7	23	357	22520	Lorena García Nannig		Universidad de Chile	Cardiovascular Disease Inflammation Universidad de Chile	62	43	0.694	438	251	0.573	29899	16512	0.552

AD Scientific Index - 2021 Latin America Top 10.000 Scientists								H INDEX			i10 INDEX			CITATION		
University	Country	Region	World	Name	Country	University	Subject	Total	Last 5 year	Last 5 year / total	Total	Last 5 year	Last 5 year / total	Total	Last 5 year	Last 5 year / total
1	240	358	22527	Maria Teresa Anselmo Olinto 	 Brazil	Universidade do Vale do Rio dos Sinos UNISINOS	Medical and Health Sciences / Epidemiology and Public Health Epidemiologia saúde da mulher nutrição e doenças cardiometabólicas trabalhadores de turnos	62	38	0.613	378	211	0.558	28687	16451	0.573
80	241	359	22536	Gustavo Henrique Goldman	 Brazil	Universidade de São Paulo USP	Natural Sciences / Molecular Biology & Genetics Molecular Genetics of Fungi	62	42	0.677	222	156	0.703	27607	13200	0.478
81	242	360	22545	Gustavo H Goldman	 Brazil	Universidade de São Paulo USP	Medical and Health Sciences / Pharmaceutical Sciences Molecular biology and genetics of fungi	62	42	0.677	214	153	0.715	27039	13007	0.481
3	24	361	22562	Mario Silva	 Chile	Universidad de Concepción	Natural Sciences / Biological Science Natural products chemistry chemotaxonomy chemical ecology	62	38	0.613	588	283	0.481	25864	12335	0.477
1	32	362	22629	Esteban Jobbágy 	 Argentina	Universidad Nacional de San Luis	Natural Sciences / Biological Science Ecology Agronomy Biogeochemistry Ecohydrology Land Use Change	62	46	0.742	154	139	0.903	22294	11068	0.496
5	243	363	22643	Jose Alexander Rodriguez	 Brazil	Universidade Federal de Viçosa UFV	EstudanteSoloseNutriÃ§ÃoPlantas Recuperação de áreas degradadas biochar biocarvão solos	62	40	0.645	475	190	0.400	21668	8764	0.404
5	244	364	22689	Anderson Fonseca E Silva	 Brazil	Universidade Federal de Pernambuco	Engineering & Technology / Computer Science Engenharia de Software Manutenibilidade Reuso	62	42	0.677	446	264	0.592	20545	10922	0.532
10	245	365	22774	Basílio Xavier Santiago	 Brazil	Universidade Federal do Rio Grande do Sul UFRGS	Natural Sciences / Physics Astrofísica	62	50	0.806	160	112	0.700	18920	13543	0.716
11	246	366	22793	Elsa Regina Justo Giugliani	 Brazil	Universidade Federal do Rio Grande do Sul UFRGS	Medical and Health Sciences / Pediatrics and Child Health pediatrics infant public health	62	38	0.613	146	102	0.699	18551	9647	0.520
1	247	367	22855	Cristina W Nogueira 	 Brazil	Universidade Federal de Santa Maria UFSM	Medical and Health Sciences / Biochemistry Bioquímica	62	33	0.532	353	217	0.615	17483	6949	0.397
82	248	368	23051	Maria Rita Passos Bueno	 Brazil	Universidade de São Paulo USP	Natural Sciences / Molecular Biology & Genetics genetical desenvolvimento genomica	62	34	0.548	224	120	0.536	15479	4855	0.314
83	249	369	23124	Edson A Ticianelli	 Brazil	Universidade de São Paulo USP	Natural Sciences / Chemical Sciences Electrochemistry	62	33	0.532	185	121	0.654	14901	4257	0.286
84	250	370	23256	Solange M Gennari	 Brazil	Universidade de São Paulo USP	Medical and Health Sciences / Veterinary Sciences Doenças Parasitárias Toxoplasma gondii Neospora caninum	62	32	0.516	245	178	0.727	13901	6109	0.439
2	251	371	23260	Valdir Cechinel Filho	 Brazil	Universidade do Vale do Itajaí UNIVALI	Biological activity phytochemistry medicinal chemistry Universidade do Vale do Itajaí - UNIVALI	62	33	0.532	276	178	0.645	13893	5296	0.381
1	8	372	23300	Betty Peña Tomas 	 Peru	Universidad Nacional Mayor de San Marcos	Social Sciences / Psychology PSICOLOGIA -EDUCACION	62	31	0.500	251	93	0.371	13626	3683	0.270

AD Scientific Index - 2021 Latin America Top 10.000 Scientists								H INDEX			i10 INDEX			CITATION		
University	Country	Region	World	Name	Country	University	Subject	Total	Last 5 year	Last 5 year / total	Total	Last 5 year	Last 5 year / total	Total	Last 5 year	Last 5 year / total
24	252	373	23312	Caio Ferraz	 Brazil	Universidade Estadual de Campinas UNICAMP	Medical and Health Sciences / Endodontics Microbiologia Endodontica Substâncias Químicas Auxiliares em Adesão	62	43	0.694	117	104	0.889	13556	5866	0.433
85	253	374	23387	Jose Leopoldo Ferreira Antunes	 Brazil	Universidade de São Paulo USP	Medical and Health Sciences / Epidemiology and Public Health epidemiologia	62	40	0.645	207	155	0.749	13088	5984	0.457
86	254	375	23402	Umberto Giuseppe Cordani	 Brazil	Universidade de São Paulo USP	Engineering & Technology / Earth Sciences Geociências	62	37	0.597	199	97	0.487	12999	4315	0.332
12	255	376	23442	Saul Paiva	 Brazil	Universidade Federal de Minas Gerais UFMG	Medical and Health Sciences / Dentistry Odontopediatria Epidemiologia Saúde Coletiva	62	48	0.774	255	219	0.859	12654	8557	0.676
87	256	377	23646	Houtan Noushmehr	 Brazil	Universidade de São Paulo USP	Natural Sciences / Molecular Biology & Genetics Bioinformatics Cancer Genomics Epigenomics Glioma	61	59	0.967	87	87	1.000	38499	31699	0.823
88	257	378	23652	José Antonio Cortes De Oliveira	 Brazil	Universidade de São Paulo USP	Medical and Health Sciences / Physiology Fisiologia	61	45	0.738	351	223	0.635	34452	26077	0.757
12	258	379	23661	Am Barros	 Brazil	Universidade Federal do Rio Grande do Sul UFRGS	Natural Sciences / Physics Astrophysics Cosmology Law Linguistics	61	40	0.656	456	160	0.351	32614	21334	0.654
89	259	380	23715	Airton Deppman	 Brazil	Universidade de São Paulo USP	Natural Sciences / Physics Nuclear Physics and Nuclear Reactions	61	48	0.787	115	78	0.678	26277	13878	0.528
3	260	381	23729	Antonio Marciano Da Silva	 Brazil	Universidade Federal de Alfenas UNIFAL-MG	Visitante Sênior Recursos Hídricos Meio Ambiente Engenharia de Água e Solo	61	40	0.656	604	303	0.502	25478	12499	0.491
7	45	382	23744	Oscar German Duarte Velasco	 Colombia	Universidad Nacional de Colombia	Profesor titular de Ingeniería Eléctrica, Universidad Nacional de Colombia Ingeniería eléctrica computación flexible educación en ingeniería sistemas dinámicos y control	61	35	0.574	460	195	0.424	24310	10289	0.423
21	261	383	23754	Roberta Gonçalves Da Silva	 Brazil	Universidade Estadual Paulista Júlio de Mesquita Filho	Fonoaudiologia Disfagia	61	39	0.639	555	300	0.541	23594	11447	0.485
90	262	384	23793	Carlos Henrique Tomich De Paula Da Silva	 Brazil	Universidade de São Paulo USP	Natural Sciences / Chemical Sciences Química Medicinal Química Computacional Drug design	61	39	0.639	467	276	0.591	22208	10403	0.468
1	263	385	23803	Antonio Manoel Dos Santos Oliveira	 Brazil	Universidade Guarulhos UNG	Engineering & Technology / Earth Sciences Geologia de Engenharia e Ambiental	61	40	0.656	532	314	0.590	21669	10935	0.505
1	25	386	23807	Juan Pablo González	 Chile	Universidad Alberto Hurtado	Alberto HurtaSJ/P.Católica Musicología Música popular latinoamericana Música y sociedad	61	37	0.607	457	221	0.484	21573	8981	0.416

AD Scientific Index - 2021 Latin America Top 10.000 Scientists								H INDEX			i10 INDEX			CITATION		
University	Country	Region	World	Name	Country	University	Subject	Total	Last 5 year	Last 5 year / total	Total	Last 5 year	Last 5 year / total	Total	Last 5 year	Last 5 year / total
2	264	387	23832	Messias Pereira	 Brazil	Universidade Estadual do Norte Fluminense Darcy Ribeiro	Natural Sciences / Molecular Biology & Genetics Melhoramento de Plantas Genética Quantitativa Genética Molecular	61	37	0.607	494	303	0.613	20748	9464	0.456
1	9	388	23843	Maribel Cuello Pérez	 Ecuador	Universidad Técnica Luis Vargas Torres de Esmeraldas	Medical and Health Sciences / Immunology inmunologia bromatologia microbiologia para alimentos vacunas diagnosticadores	61	38	0.623	385	206	0.535	20549	8601	0.419
1	265	389	23861	Arli Ramos De Oliveira	 Brazil	Universidade Estadual de Londrina	Natural Sciences / Physics Atividade Física e Saúde Atividade Física e Esporte na Infância e Adolescência Treinamento com Pesos em Crianças e Adole	61	40	0.656	509	291	0.572	20182	10568	0.524
25	266	390	23869	Marcelo M Santos	 Brazil	Universidade Estadual de Campinas UNICAMP	Natural Sciences / Mathematics Partial Differential Equations	61	39	0.639	382	230	0.602	20042	8602	0.429
2	46	391	23870	Mónica García Rubiano	 Colombia	Universidad Católica de Colombia	Social Sciences / Psychology psicología organizacional	61	45	0.738	439	275	0.626	20004	12127	0.606
13	267	392	23934	Vasco Ariston De Carvalho Azevedo	 Brazil	Universidade Federal de Minas Gerais UFMG	Natural Sciences / Molecular Biology & Genetics Genome transcriptome proteome	61	42	0.689	314	249	0.793	18732	8601	0.459
91	268	393	24041	Alicia Matijasevich Manitto	 Brazil	Universidade de São Paulo USP	MedicinMedicinFMP&E 	61	46	0.754	212	193	0.910	17392	12781	0.735
2	269	394	24054	Souza Ne	 Brazil	Universidade Estadual de Maringá	eUniversidaTecnológico Ácidos graxos colesterol carnes vegetais poluentes	61	44	0.721	387	284	0.734	17097	10333	0.604
1	270	395	24089	Nilton Curi	 Brazil	Universidade Federal de Lavras UFLA	Pedologia	61	36	0.590	324	198	0.611	16567	6453	0.390
92	271	396	24257	Benjamim Bley De Brito Neves	 Brazil	Universidade de São Paulo USP	Engineering & Technology / Earth Sciences geocronologia geotectônica geologia regional	61	39	0.639	173	100	0.578	15010	5728	0.382
14	272	397	24321	Fabrício R Santos	 Brazil	Universidade Federal de Minas Gerais UFMG	Natural Sciences / Molecular Biology & Genetics Genética Antropologia Zoologia Conservação História	61	41	0.672	170	123	0.724	14546	5419	0.373
93	273	398	24353	Marco A Zago	 Brazil	Universidade de São Paulo USP	Natural Sciences / Molecular Biology & Genetics Biologia Molecular Genética Câncer Hematologia Células Tronco	61	26	0.426	193	82	0.425	14349	3452	0.241
2	274	399	24378	Leandro Dos Santos Coelho	 Brazil	Pontifícia Universidade Católica do Paraná PUCPR	Engineering & Technology / Computer Science Machine learning Deep learning Computational Intelligence.	61	46	0.754	226	154	0.681	14202	8043	0.566
1	275	400	24415	Paula M Soares	 Brazil	Universidade Estadual do Ceará	suicídio suicide profissionais práticas integrativas e complementares PIC's	61	38	0.623	208	135	0.649	13958	6726	0.482

AD Scientific Index - 2021 Latin America Top 10.000 Scientists								H INDEX			i10 INDEX			CITATION		
University	Country	Region	World	Name	Country	University	Subject	Total	Last 5 year	Last 5 year / total	Total	Last 5 year	Last 5 year / total	Total	Last 5 year	Last 5 year / total
94	276	401	24436	Alicia Kowaltowski		Universidade de São Paulo USP	Universidade de São Paulo	61	36	0.590	130	109	0.838	13807	4877	0.353
95	277	402	24543	Arthur Belém Novaes Júnior		Universidade de São Paulo USP	Medical and Health Sciences / Periodontology Periodontia Implantodontia	61	37	0.607	231	149	0.645	13149	5490	0.418
1	7	403	24606	Jean Louis Salager		Universidad de los Andes Mérida	Engineering & Technology / Chemical Engineering Surfactants formulation enhanced oil recovery microemulsions emulsions	61	34	0.557	191	116	0.607	12669	4424	0.349
6	278	404	24612	Edgar Dutra Zanotto		Universidade Federal de São Carlos	Engineering & Technology / Metallurgical & Materials Engineering glass glass-ceramics crystallization nucleation bioglass	61	40	0.656	237	183	0.772	12636	6621	0.524
96	279	405	24654	Mc Irigoyen		Universidade de São Paulo USP	Medical and Health Sciences / Cardiology Hypertension diabetes exercise baroreflex	61	33	0.541	268	160	0.597	12346	5216	0.422
97	280	406	24766	Walter R Terra		Universidade de São Paulo USP	Medical and Health Sciences / Biochemistry Insect digestion digestive enzymes molecular physiology	61	25	0.410	183	89	0.486	11637	3047	0.262
4	281	407	24781	Ana Lucia Severo Rodrigues		Universidade Federal de Santa Catarina UFSC	Medical and Health Sciences / Biochemistry Neurochemistry	61	42	0.689	184	171	0.929	11397	6300	0.553
6	282	408	24800	Luiz Augusto Facchini		Universidade Federal de Pelotas UFPEL	Universidade Pelotas, Medicina Social, s Epidemiologia Saúde coletiva Saúde pública Avaliação de políticas e serviços de saúde	61	42	0.689	163	127	0.779	11304	6010	0.532
26	283	409	24888	Maria Carolina De Azevedo Ferreira De Souza		Universidade Estadual de Campinas UNICAMP	Economics & Econometrics / Economics economia de empresas microeconomia estudos setoriais pequenas empresas	60	41	0.683	527	277	0.526	42124	18945	0.450
5	284	410	24940	Marcos Antonio Segatto Silva		Universidade Federal de Santa Catarina UFSC	Medical and Health Sciences / Pharmacy Produção e Controle de Qualidade de	60	39	0.650	544	283	0.520	27027	11816	0.437
22	285	411	25002	Marina Piacenti Da Silva		Universidade Estadual Paulista Júlio de Mesquita Filho	Júlio Mesquita Filho	60	40	0.667	559	300	0.537	23011	10834	0.471
23	286	412	25006	Renan Antônio Da Silva		Universidade Estadual Paulista Júlio de Mesquita Filho	Social Sciences / Anthropology Antropologia Homofobia Violência escolar Homossexualidade	60	41	0.683	569	325	0.571	22814	11587	0.508
2	8	413	25018	Maria Perez De Camacaro		Universidad Centroccidental Lisandro Alvarado	Medical and Health Sciences / Physiology Fisiología del crecimiento Factores precosecha poscosecha Calidad Técnicas de conservación	60	38	0.633	307	168	0.547	22235	9570	0.430
2	287	414	25020	Rogério Antônio Silva		Universidade Federal de Lavras UFLA	Entomologia	60	37	0.617	538	296	0.550	22216	10054	0.453
98	288	415	25021	Vitor De Souza		Universidade de São Paulo USP	Natural Sciences / Physics Astroparticle Physics	60	47	0.783	159	123	0.774	22183	12231	0.551






AD Scientific Index - 2021 Latin America Top 10.000 Scientists								H INDEX			i10 INDEX			CITATION		
University	Country	Region	World	Name	Country	University	Subject	Total	Last 5 year	Last 5 year / total	Total	Last 5 year	Last 5 year / total	Total	Last 5 year	Last 5 year / total
99	289	416	25030	Thais Marchini Oliveira	 Brazil	Universidade de São Paulo USP	Medical and Health Sciences / Dentistry Odontologia	60	39	0.650	413	260	0.630	21751	10611	0.488
1	290	417	25057	Aleksandra Silva	 Brazil	Universidade Federal Rural da Amazônia	RuralAmazonia	60	40	0.667	533	291	0.546	20894	9647	0.462
100	291	418	25075	Claudio Alvarenga De Oliveira	 Brazil	Universidade de São Paulo USP	Medical and Health Sciences / Animal Science reprodução animal hormônios	60	41	0.683	471	269	0.571	20327	10032	0.494
7	292	419	25082	José Eduardo Dos Santos	 Brazil	Universidade Federal de São Carlos	Natural Sciences / Biological Science Ecologia de ecossistemas	60	39	0.650	432	243	0.563	20193	10925	0.541
3	47	420	25162	Paula Andrea Gutierrez Ramos	 Colombia	Fundación Universitaria Navarra		60	38	0.633	375	170	0.453	18487	8985	0.486
1	48	421	25174	Luis Fernando Garcés Giraldo	 Colombia	Corporación Universitaria Americana	Doctor en Filosofía-UPB, Posdoctorante en Filosofía-UPB, Posdoctor en Derecho-UNAL Ciencias Sociales Ciencias de la Educación Ingeniería y Tecnología Ingeniería Ambiental Bioética	60	39	0.650	370	200	0.541	18310	7818	0.427
1	49	422	25182	Julio Amézquita López	 Colombia	Universidad de Cartagena	IPREGUnicartagena Estudios Territoriales Logística evaluación de políticas	60	37	0.617	372	167	0.449	18191	8726	0.480
3	293	423	25203	Sonia Silva Marcon	 Brazil	Universidade Estadual de Maringá	History, Philosophy, Theology / Philosophy Enfermagem Família Doenças Crônicas Family nursing Nursing	60	39	0.650	430	306	0.712	17672	9568	0.541
101	294	424	25238	Andre Russowsky Brunoni	 Brazil	Universidade de São Paulo USP	UniversidaSão Paulo non-invasive brain stimulation repetitive transcranial magnetic stimulation transcranial direct current stimulation major dep	60	54	0.900	191	181	0.948	17223	14139	0.821
102	295	425	25281	Ricardo Nitrini	 Brazil	Universidade de São Paulo USP	Medical and Health Sciences / Neuroscience distúrbios cognitivos demência memória	60	42	0.700	244	162	0.664	16722	7469	0.447
2	296	426	25362	Gilson Zeni	 Brazil	Universidade Federal de Santa Maria UFSM	Natural Sciences / Chemical Sciences Química	60	29	0.483	236	141	0.597	15716	5431	0.346
15	297	427	25426	Virgilio Almeida	 Brazil	Universidade Federal de Minas Gerais UFMG	Engineering & Technology / Computer Science social computing ethics and governance of algorithms modeling and analysis of large scale net	60	36	0.600	149	83	0.557	15170	4842	0.319
1	33	428	25553	Mariano Sigman	 Argentina	Universidad Torcuato di Tella	TorcuatodiTella	60	52	0.867	145	133	0.917	14393	8470	0.588
27	298	429	25571	Sinforeti Ma	 Brazil	Universidade Estadual de Campinas UNICAMP	Medical and Health Sciences / Dentistry Dentistry Composite Adhesive systems	60	37	0.617	339	216	0.637	14249	6721	0.472
8	26	430	25586	Mary Tk Arroyo	 Chile	Universidad de Chile	Alpine ecology pollination biogeography conservation Universidad de Chile	60	36	0.600	161	90	0.559	14182	4535	0.320
103	299	431	25595	Krieger Em	 Brazil	Universidade de São Paulo USP	Medical and Health Sciences / Physiology fisiologia cardiovascular	60	30	0.500	178	67	0.376	14115	3830	0.271

AD Scientific Index - 2021 Latin America Top 10.000 Scientists								H INDEX			i10 INDEX			CITATION		
University	Country	Region	World	Name	Country	University	Subject	Total	Last 5 year	Last 5 year / total	Total	Last 5 year	Last 5 year / total	Total	Last 5 year	Last 5 year / total
16	300	432	25622	Carlos Augusto Rosa	 Brazil	Universidade Federal de Minas Gerais UFMG	Medical and Health Sciences / Microbiology micologia biologia de leveduras taxonomia de leveduras biodiversidade de leveduras	60	42	0.700	325	238	0.732	13944	8159	0.585
24	301	433	25645	Michael Brennan	 Brazil	Universidade Estadual Paulista Júlio de Mesquita Filho	ilhasolteir vibration structural dynamics acoustics energy_harvesting wave_propagation	60	39	0.650	200	128	0.640	13799	6785	0.492
9	27	434	25712	Rene Garreaud	 Chile	Universidad de Chile		60	47	0.783	114	105	0.921	13264	7616	0.574
104	302	435	25740	Marcelo Urbano Ferreira	 Brazil	Universidade de São Paulo USP	Medical and Health Sciences / Parasitology Parasitology Tropical Medicine Malaria Infectious Diseases	60	35	0.583	183	119	0.650	13049	5749	0.441
5	303	436	25869	Helena Bonciani Nader	 Brazil	Universidade Federal de São Paulo UNIFESP	Natural Sciences / Biological Science glicobiologia biologia celular biologia molecular cancer trombose	60	30	0.500	263	136	0.517	12384	4211	0.340
1	304	437	25910	Rômulo Alves	 Brazil	Universidade Estadual da Paraíba UEPB	Etnobiologia Biologia da conservação	60	41	0.683	205	166	0.810	12119	6828	0.563
13	305	438	25913	Carlos Alberto Gonçalves	 Brazil	Universidade Federal do Rio Grande do Sul UFRGS	Medical and Health Sciences / Biochemistry Neuroquímica Astrócitos Doença de Alzheimer	60	36	0.600	216	156	0.722	12102	5292	0.437
28	306	439	25989	Li Min Li	 Brazil	Universidade Estadual de Campinas UNICAMP	Medical and Health Sciences / Neuroscience Neurology Neuroscience Administration	60	31	0.517	163	96	0.589	11551	3807	0.330
29	307	440	26032	Marcelo Giannini	 Brazil	Universidade Estadual de Campinas UNICAMP	Medical and Health Sciences / Dentistry Odontologia Restauradora Estética em Odontologia Pesquisa	60	39	0.650	185	158	0.854	11269	5722	0.508
1	28	441	26039	Nelson Silva	 Chile	Pontificia Universidad Católica de Valparaíso	Engineering & Technology / Marine Engineering oceanografía biogeoquímica marina fiordos patagonia sedimentos	60	40	0.667	162	115	0.710	11222	5331	0.475
105	308	442	26081	Marcus Lira Brandao	 Brazil	Universidade de São Paulo USP	Medical and Health Sciences / Neuroscience Neuropsicofarmacologia	60	26	0.433	200	103	0.515	10846	2893	0.267
12	309	443	26086	Rodrigo A Pereira	 Brazil	Universidade Federal do Rio de Janeiro	Engineering & Technology / Electrical & Electronic Engineering Engenharia Eletrônica Processamento de Sinais Física de Partículas Particle Physics High Energy	60	60	1.000	152	151	0.993	10810	10764	0.996
6	310	444	26129	Moacir Geraldo Pizzolatti	 Brazil	Universidade Federal de Santa Catarina UFSC	Natural Sciences / Chemical Sciences química farmacologia fisiologia biologia bioquímica	60	34	0.567	160	123	0.769	10208	4396	0.431
30	311	445	26143	Francisco Humberto Nociti Jr	 Brazil	Universidade Estadual de Campinas UNICAMP	Medical and Health Sciences / Periodontology Periodontia	60	35	0.583	174	135	0.776	9783	4123	0.421

AD Scientific Index - 2021 Latin America Top 10.000 Scientists								H INDEX			I10 INDEX			CITATION		
University	Country	Region	World	Name	Country	University	Subject	Total	Last 5 year	Last 5 year / total	Total	Last 5 year	Last 5 year / total	Total	Last 5 year	Last 5 year / total
10	50	446	26158	Alvaro Pinilla		Universidad de los Andes Colombia	profesor titular - universidad de los andes energias renovables	59	54	0.915	88	86	0.977	89901	65726	0.731
1	9	447	26160	Rutg Gordon		Universidad Nacional Federico Villarreal	aingenieríaecoturismo ciencias del ambiente de la tierra ecoturismo	59	54	0.915	88	86	0.977	88444	64325	0.727
1	312	448	26266	Renato Ferreira Da Silva		Faculdade de Medicina de São José do Rio Preto FAMERP	Transplante de orgaos do aparelho digestivo carcinomahepatocelular TIPS Hipertensao Portal	59	47	0.797	557	318	0.571	24117	13868	0.575
1	313	449	26318	Rodrigo Garófallo Garcia		Universidade Federal da Grande Dourados UFGD	Medical and Health Sciences / Animal Science Zootecnia	59	38	0.644	460	228	0.496	21262	8927	0.420
2	314	450	26342	Michel De Almeida Silva		Universidade Federal do Tocantins UFT	Engineering & Technology / Computer Science Data Mining Text Mining	59	38	0.644	547	313	0.572	20562	9856	0.479
106	315	451	26369	Sylvia Secoli		Universidade de São Paulo USP	Medicocirúrgicâ! Enfermagem Administração de medicamentos Terapia intravenosa Farmacovigilância Avaliação de tecnologias em saúde	59	46	0.780	460	246	0.535	19548	10719	0.548
2	51	452	26372	Nicolás Pinel		Universidad EAFIT	Professor of Biological Sciences, Universidad EAFIT Microbiology Ecology Evolution Astrobiology Immunology	59	40	0.678	360	204	0.567	19448	8902	0.458
107	316	453	26375	Elaine Caldeira De Oliveira Guirro		Universidade de São Paulo USP	MediciRibeirÃoPreto	59	40	0.678	462	281	0.608	19433	10269	0.528
1	52	454	26379	Scientia Et Technica		Universidad Tecnológica de Pereira	TecnológicaPereira Ingenierias y tecnologías	59	45	0.763	430	273	0.635	19372	11786	0.608
108	317	455	26383	Niels Olsen Saraiva Camara		Universidade de São Paulo USP	Medical and Health Sciences / Immunology Immunology Nephrology Transplantation Stem cells	59	44	0.746	247	201	0.814	19337	13165	0.681
3	53	456	26393	Claudia Eugenia Toca Torres		Universidad del Rosario	CarreraRosario Administración y Organizaciones	59	39	0.661	357	202	0.566	19200	8685	0.452
6	318	457	26448	Paulo Roberto Cecon		Universidade Federal de Viçosa UFV	Natural Sciences / Statistics Estatística Estatística Experimental Biometria Regressão	59	29	0.492	432	190	0.440	18145	6425	0.354
4	319	458	26452	Ademar Pereira De Oliveira		Universidade Federal da Paraíba UFPB	Olericultur(CCAUFPB) Culturas olerícolas	59	38	0.644	483	267	0.553	18084	8637	0.478
8	54	459	26518	Cesar Augusto Giraldo Giraldo		Universidad Nacional de Colombia	Profesor Facultad de Ciencias Económicas, Universidad Nacional Finanzas Públicas Economía Popular Financiarización Protección Social	59	36	0.610	393	173	0.440	16959	7225	0.426
10	29	460	26540	José M Merigó Lindahl		Universidad de Chile	Engineering & Technology / Computer Science Computational Intelligence Decision Making Aggregation Operators OWA Operator Bibliometrics	59	52	0.881	326	222	0.681	16769	11450	0.683




AD Scientific Index - 2021 Latin America Top 10.000 Scientists								H INDEX			i10 INDEX			CITATION		
University	Country	Region	World	Name	Country	University	Subject	Total	Last 5 year	Last 5 year / total	Total	Last 5 year	Last 5 year / total	Total	Last 5 year	Last 5 year / total
31	320	461	26565	Fernando Ferreira Costa	 Brazil	Universidade Estadual de Campinas UNICAMP	Medical and Health Sciences / Hematology medicine hematology	59	32	0.542	340	177	0.521	16375	5982	0.365
17	321	462	26701	Paulo Caramelli	 Brazil	Universidade Federal de Minas Gerais UFMG	MedicinUniversidaMinasGeraisBeloHorizonte(MG)â€ Cognitive Neurology Dementia Alzheimer's Disease Frontotemporal Dementia Cognitive Reserve	59	34	0.576	210	144	0.686	15107	6385	0.423
109	322	463	26746	José Eluf Neto	 Brazil	Universidade de São Paulo USP	Medical and Health Sciences / Epidemiology and Public Health Epidemiologia	59	36	0.610	145	102	0.703	14746	5696	0.386
110	323	464	26863	Lilia Blima Schraiber	 Brazil	Universidade de São Paulo USP	medicina, UniversidaSão Paulo Medicina Preventiva	59	43	0.729	154	113	0.734	13891	5831	0.420
7	34	465	26878	Marcelo Rubinstein	 Argentina	Universidad de Buenos Aires	Molecular Neuroscience	59	34	0.576	117	84	0.718	13793	4075	0.295
111	324	466	27007	Eloisa Bonfa	 Brazil	Universidade de São Paulo USP	Medical and Health Sciences / Rheumatology	59	37	0.627	274	203	0.741	13147	6351	0.483
8	325	467	27042	Manoel Odorico De Moraes Filho	 Brazil	Universidade Federal do Ceará	Medical and Health Sciences / Pharmaceutical Sciences Farmacologia Oncologia Produtos Naturais Farmacologia Clínica	59	35	0.593	281	195	0.694	12995	6204	0.477
2	326	468	27063	Roberto Badaro	 Brazil	Universidade Federal da Bahia	Medical and Health Sciences / Infectious Diseases Infectious diseases	59	25	0.424	135	67	0.496	12887	2513	0.195
13	327	469	27214	Denise Mg Freire	 Brazil	Universidade Federal do Rio de Janeiro	Medical and Health Sciences / Biochemistry Biotecnologia Industrial e Ambiental	59	39	0.661	186	154	0.828	12117	6703	0.553
14	328	470	27223	Olaf Malm	 Brazil	Universidade Federal do Rio de Janeiro	RioJaneiro Contaminação ambiental e humana por â€	59	35	0.593	187	139	0.743	12072	5009	0.415
18	329	471	27225	Marcus Vinicius Canário	 Brazil	Universidade Federal de Minas Gerais UFMG	Natural Sciences / Molecular Biology & Genetics Genética Bioinformática	59	39	0.661	242	187	0.773	12054	6376	0.529
14	330	472	27239	Cimélio Bayer	 Brazil	Universidade Federal do Rio Grande do Sul UFRGS	Agriculture & Forestry / Agriculture agronomia ciência do solo manejo e conservação do solo	59	38	0.644	150	123	0.820	12006	4930	0.411
1	331	473	27245	Marcio Pimentel	 Brazil	Universidade de Brasília UNB	UniversidaBrasília Geociências	59	41	0.695	186	140	0.753	11974	5824	0.486
112	332	474	27248	Geraldo Busatto	 Brazil	Universidade de São Paulo USP	Medical and Health Sciences / Psychiatry	59	39	0.661	199	142	0.714	11967	5997	0.501
113	333	475	27265	Milton De Arruda Martins	 Brazil	Universidade de São Paulo USP	Asthma Chronic Obstructive Pulmonary Disease Medical Education Health Promotion	59	36	0.610	229	137	0.598	11857	5287	0.446
15	334	476	27275	Tanuri A	 Brazil	Universidade Federal do Rio de Janeiro	Federal University of Rio de Janeiro , Brazil	59	32	0.542	156	83	0.532	11823	6841	0.579

AD Scientific Index - 2021 Latin America Top 10.000 Scientists								H INDEX			i10 INDEX			CITATION		
University	Country	Region	World	Name	Country	University	Subject	Total	Last 5 year	Last 5 year / total	Total	Last 5 year	Last 5 year / total	Total	Last 5 year	Last 5 year / total
25	335	477	27477	Nathan Berkovits	 Brazil	Universidade Estadual Paulista Júlio de Mesquita Filho	Natural Sciences / Physics Supersimetria e Teoria de Cordas	59	21	0.356	125	52	0.416	10333	1731	0.168
19	336	478	27498	Isabela Pordeus	 Brazil	Universidade Federal de Minas Gerais UFMG	Medical and Health Sciences / Dentistry odontopediatria epidemiologia	59	41	0.695	177	137	0.774	10073	5662	0.562
15	337	479	27504	Claudio Hutz	 Brazil	Universidade Federal do Rio Grande do Sul UFRGS	Social Sciences / Psychology Psychological assessment Positive Psychology. Personality	59	41	0.695	161	118	0.733	9949	5095	0.512
6	338	480	27551	Cleusa Pinheiro Ferri	 Brazil	Universidade Federal de São Paulo UNIFESP	Medical and Health Sciences / Epidemiology and Public Health Epidemiologia e provisão de cuidados para a aê	58	42	0.724	121	101	0.835	49594	33062	0.667
1	339	481	27560	Cesar Aparecido Da Silva	 Brazil	Universidade Federal da Fronteira Sul UFFS	Natural Sciences / Biological Science ecologia gestão ambiental ecotoxicologia engenharia ambiental e sanitária	58	40	0.690	484	304	0.628	41479	28598	0.689
1	340	482	27606	Anselmo Rodriguez	 Brazil	Universidade Federal do Acre UFAC	Natural Sciences / Physics Nanociência Ciência dos Materiais Nanotecnologia Nanobiotecnologia	58	37	0.638	503	234	0.465	29593	10937	0.370
26	341	483	27607	Jaime Edmundo Apaza Rodriguez	 Brazil	Universidade Estadual Paulista Júlio de Mesquita Filho	Natural Sciences / Mathematics Matemática Criptografia Algebra Geometrica Curvas Algebricas não-singulares.	58	35	0.603	477	186	0.390	29452	12880	0.437
1	342	484	27666	Adnilson De Almeida Silva	 Brazil	Universidade Federal de Rondônia	Natural Sciences / Geography Geografia Populações Tradicionais Indígenas	58	39	0.672	476	256	0.538	24190	11959	0.494
2	343	485	27691	Mauricio Gomes Pereira	 Brazil	Universidade de Brasília UNB	Medical and Health Sciences / Epidemiology and Public Health Epidemiology	58	45	0.776	512	286	0.559	22824	11132	0.488
3	344	486	27708	Maria Adrina Silva	 Brazil	Universidade Federal do Pará UFPA	Engineering & Technology / Mechanical Engineering Solidificação dos metais Usinabilidade dos metais	58	41	0.707	551	278	0.505	22149	10574	0.477
114	345	487	27751	Edivaldo Moura Santos	 Brazil	Universidade de São Paulo USP	Natural Sciences / Physics Física de partículas Astrofísica Cosmologia	58	46	0.793	120	104	0.867	20974	11611	0.554
115	346	488	27753	Raquel Assed Bezerra Da Silva	 Brazil	Universidade de São Paulo USP	Medical and Health Sciences / Dentistry	58	42	0.724	493	313	0.635	20959	11478	0.548
3	347	489	27758	Marcelo Silva De Oliveira	 Brazil	Universidade Federal de Lavras UFLA	Natural Sciences / Statistics Probabilidade e Estatística Estatística Espacial Teoria da Resposta ao Item Teoria Quântica	58	36	0.621	534	293	0.549	20805	9762	0.469
27	348	490	27762	Gilson Pereira De Oliveira	 Brazil	Universidade Estadual Paulista Júlio de Mesquita Filho	voluntárioMedicinVeterináriAgrariaseê! Entomologia Veterinária Nematologia Veterinária	58	43	0.741	527	300	0.569	20614	10934	0.530

AD Scientific Index - 2021 Latin America Top 10.000 Scientists								H INDEX			i10 INDEX			CITATION		
University	Country	Region	World	Name	Country	University	Subject	Total	Last 5 year	Last 5 year / total	Total	Last 5 year	Last 5 year / total	Total	Last 5 year	Last 5 year / total
116	349	491	27767	Geraldo Lorenzi Filho	 Brazil	Universidade de São Paulo USP	Medical and Health Sciences / Chest Diseases Pneumologia Medicina do Sono	58	43	0.741	191	138	0.723	20441	8846	0.433
117	350	492	27772	César Augusto De Assis Silva	 Brazil	Universidade de São Paulo USP	Social Sciences / Anthropology Antropologia Antropologia da Religião Psicanálise Surdez Língua Brasileira de Sinais	58	42	0.724	473	280	0.592	20348	11028	0.542
118	351	493	27818	Simone Rodrigues Da Silva	 Brazil	Universidade de São Paulo USP	Agriculture & Forestry / Agriculture Fruticultura citricultura manejo	58	39	0.672	498	290	0.582	19024	10455	0.550
32	352	494	27825	Ernesto Kemp	 Brazil	Universidade Estadual de Campinas UNICAMP	Natural Sciences / Physics Física de Astropartículas Neutrinos Raios Cômicos Detectores Métodos Estatísticos	58	46	0.793	123	103	0.837	18907	9273	0.490
7	353	495	27841	Alice Teixeira Ferreira	 Brazil	Universidade Federal de São Paulo UNIFESP	UNIFESP Biophysic stem cell hematopoiesis calcium	58	38	0.655	430	248	0.577	18490	8394	0.454
16	354	496	27845	Marcelo Pio De Almeida Fleck	 Brazil	Universidade Federal do Rio Grande do Sul UFRGS	Medical and Health Sciences / Psychiatry Transtornos do Humor Qualidade de vida	58	41	0.707	156	124	0.795	18407	8081	0.439
1	10	497	27874	Francisco Bravo Bastidas	 Ecuador	Universidad de las Fuerzas Armadas ESPE (Escuela Politécnica del Ejército)	Social Sciences / Linguistics and Literature Linguística Didáctica metodología	58	42	0.724	126	112	0.889	17751	7624	0.429
119	355	498	27907	Jose Goldemberg	 Brazil	Universidade de São Paulo USP	da UniversidaSao Paulo energia renovavel meio ambiente sustentabilidade	58	36	0.621	187	91	0.487	17320	5266	0.304
120	356	499	27916	Luciano Da F Costa	 Brazil	Universidade de São Paulo USP	IFSCP	58	38	0.655	251	120	0.478	17134	6873	0.401
5	357	500	27993	José Maria Barbosa Filho	 Brazil	Universidade Federal da Paraíba UFPB	Medical and Health Sciences / Pharmaceutical Sciences Química de Produtos Naturais	58	38	0.655	299	182	0.609	16028	6921	0.432
3	358	501	28012	Mercedes Bustamante	 Brazil	Universidade de Brasília UNB	UniversidaBrasilia Ecologia de Ecossistemas	58	43	0.741	105	91	0.867	15778	10103	0.640
1	359	502	28078	Jorge Alberto Vieira Costa	 Brazil	Universidade Federal do Rio Grande FURG	Engineering & Technology / Food Science and Engineering Food Engineering Biochemical Engineering Bioprocess Microalgae Biotechnology	58	44	0.759	310	238	0.768	15197	8795	0.579
33	360	503	28123	Jose C Geromel	 Brazil	Universidade Estadual de Campinas UNICAMP	Engineering & Technology / Electrical & Electronic Engineering Control Systems Analysis and Design	58	34	0.586	151	81	0.536	14847	4277	0.288
2	10	504	28134	Gretty Katherina Villena Chavez	 Peru	Universidad Nacional Agraria La Molina	Profesor Principal- Departamento de Biología. Facultad de Ciencias (UNALM) Biotecnología Genómica Funcional	58	49	0.845	161	145	0.901	14739	9805	0.665

AD Scientific Index - 2021 Latin America Top 10.000 Scientists								H INDEX			i10 INDEX			CITATION		
University	Country	Region	World	Name	Country	University	Subject	Total	Last 5 year	Last 5 year / total	Total	Last 5 year	Last 5 year / total	Total	Last 5 year	Last 5 year / total
17	361	505	28274	Silvia Guterres	 Brazil	Universidade Federal do Rio Grande do Sul UFRGS	Engineering & Technology / Nanoscience and Nanotechnology nanotecnologia medicamentos	58	41	0.707	261	215	0.824	13753	8269	0.601
28	362	506	28316	José Francisco Resende Da Silva	 Brazil	Universidade Estadual Paulista Júlio de Mesquita Filho	energy	58	53	0.914	201	162	0.806	13398	10109	0.755
19	35	507	28335	Roberto Salvarezza	 Argentina	Universidad Nacional de La Plata	Superior Researcher CONICET, INIFTA, Argentina Physical Chemistry Nanoscience and Nanotechnology Scanning Probe Microscopies	58	25	0.431	272	93	0.342	13244	3972	0.300
121	363	508	28394	Flair José Carrilho	 Brazil	Universidade de São Paulo USP	Medical and Health Sciences / Gastroenterology Gastroenterologia Hepatologia	58	35	0.603	226	150	0.664	12929	5546	0.429
7	364	509	28433	Raul Narciso Carvalho Guedes	 Brazil	Universidade Federal de Viçosa UFV	Business & Management / Entrepreneurship Entomology Insecticide Ecotoxicology Stored Product Entomology Insect Ecophysiology	58	44	0.759	251	180	0.717	12748	7467	0.586
1	55	510	28496	Jorge Luis Fuentes Lorenzo	 Colombia	Universidad Industrial de Santander	Universidad Industrial de Santander mutagenesis plant genetic microbiology	58	46	0.793	248	208	0.839	12352	8770	0.710
29	365	511	28522	Roberto Da Silva	 Brazil	Universidade Estadual Paulista Júlio de Mesquita Filho	Alimentos Biotecnologia Bioenergial Professor, Universidade Estadual Paulista	58	39	0.672	245	171	0.698	12224	6287	0.514
4	366	512	28537	Augusto Cesar Franco	 Brazil	Universidade de Brasília UNB	Medical and Health Sciences / Physiology Ecofisiologia vegetal ecologia vegetal	58	38	0.655	125	93	0.744	12098	4708	0.389
30	367	513	28555	Vanderlan Da Silva Bolzani	 Brazil	Universidade Estadual Paulista Júlio de Mesquita Filho	Natural Sciences / Chemical Sciences Produtos Naturais Química Medicinal Metabólica Espectrometria de Massas e de RNM Biologia	58	35	0.603	226	160	0.708	12007	5326	0.444
8	368	514	28583	Orlando Fatibello Filho	 Brazil	Universidade Federal de São Carlos	Natural Sciences / Chemical Sciences Analytical Chemistry Química analítica Eletroanalítica	58	39	0.672	277	173	0.625	11785	5812	0.493
34	369	515	28608	Glauca Maria Pastore	 Brazil	Universidade Estadual de Campinas UNICAMP	Engineering & Technology / Food Science and Engineering alimentos funcionais	58	42	0.724	184	151	0.821	11677	6511	0.558
35	370	516	28617	Amauri Garcia	 Brazil	Universidade Estadual de Campinas UNICAMP	Engineering & Technology / Industrial & Manufacturing Engineering engenharia e ciência dos materiais	58	38	0.655	226	178	0.788	11647	5607	0.481
1	371	517	28633	Martin Cammarota	 Brazil	Universidade Federal do Rio Grande do Norte	MemoryBrainRioGrandeNorte&#226;#228;#223; Neurobiology of Learning and memory 	58	30	0.517	135	92	0.681	11552	4142	0.359
122	372	518	28766	Lancha Junior	 Brazil	Universidade de São Paulo USP	Universidade de São Paulo nutrição atividade física metabolismo bioquímica	58	40	0.690	160	128	0.800	10858	5157	0.475

AD Scientific Index - 2021 Latin America Top 10.000 Scientists								H INDEX			i10 INDEX			CITATION		
University	Country	Region	World	Name	Country	University	Subject	Total	Last 5 year	Last 5 year / total	Total	Last 5 year	Last 5 year / total	Total	Last 5 year	Last 5 year / total
8	373	519	28881	Ricardo Sesso	 Brazil	Universidade Federal de São Paulo UNIFESP	Medical and Health Sciences / Nephrology medicine nephrology clinical epidemiology	58	34	0.586	148	93	0.628	9937	3916	0.394
123	374	520	28897	Clovis Monteiro Bramante	 Brazil	Universidade de São Paulo USP	Medical and Health Sciences / Endodontics Endodontia cirurgia radiologia	58	40	0.690	161	115	0.714	9670	4605	0.476
124	375	521	28936	Itamar Santos	 Brazil	Universidade de São Paulo USP	Clínica Médica	57	55	0.965	135	126	0.933	70597	68469	0.970
8	376	522	29010	Cosme Cruz	 Brazil	Universidade Federal de Viçosa UFV	Biometria Biometria Estatística Genética Inteligência Computacional	57	32	0.561	350	163	0.466	26490	9738	0.368
125	377	523	29076	Carlos G. Carlotti Jr	 Brazil	Universidade de São Paulo USP	Medical and Health Sciences / Neurosurgery neurocirurgia	57	49	0.860	153	119	0.778	21811	18367	0.842
1	378	524	29089	Antonio Carlos Godinho Dos Santos	 Brazil	Pontifícia Universidade Católica de Goiás PUC Goiás	Social Sciences / Psychology Controle de estímulos Psicologia Experimental	57	37	0.649	386	229	0.593	21331	10019	0.470
9	379	525	29119	Almir Bittencourt Da Silva	 Brazil	Universidade Federal do Ceará	Economics & Econometrics / Economics Crescimento econômico produtividade finanças públicas fronteira estocástica	57	36	0.632	534	281	0.526	20616	9942	0.482
3	380	526	29148	Naomar Almeida Filho	 Brazil	Universidade Federal da Bahia	Medical and Health Sciences / Epidemiology and Public Health Psychosocial Epidemiology Medical Anthropology Higher Education	57	38	0.667	176	87	0.494	19578	6608	0.338
126	381	527	29163	Marcelo Britto Passos Amato	 Brazil	Universidade de São Paulo USP	Engineering & Technology / Mechanical Engineering Mechanical Ventilation Lung Acute Respiratory Failure Lung Injury Recruitment	57	42	0.737	156	117	0.750	19320	9347	0.484
10	382	528	29176	Maria Goretti Silva	 Brazil	Universidade Federal do Ceará	Natural Products Medicinal Chemistry	57	37	0.649	435	232	0.533	19006	8942	0.470
1	56	529	29185	Luis E. Tobón	 Colombia	Pontifícia Universidad Javeriana Cali	Associate Professor at Pontifícia Universidad Javeriana Cali Computational electromagnetics Wireless Sensor Networks environmental monitoring non-invasive monitoring	57	35	0.614	439	199	0.453	18792	7384	0.393
18	383	530	29189	Anderson Biancini Da Silva	 Brazil	Universidade Federal do Rio Grande do Sul UFRGS	Engineering & Technology / Earth Sciences geologia costeira	57	36	0.632	481	258	0.536	18733	8879	0.474
6	384	531	29218	Anderson Gomes Da Silva	 Brazil	Universidade Federal de Pernambuco	Universidade Pernambuco Inteligência artificial Aprendizagem de máquina Reconhecimento de padrões Processamento de sinais Processamento de imagem	57	35	0.614	451	240	0.532	18086	8726	0.482
127	385	532	29283	Shigeho Watanabe	 Brazil	Universidade de São Paulo USP	Natural Sciences / Physics Física da Matéria Condensada Dosimetria de radiação Propriedades ópticas e paramagnéticas de íons	57	29	0.509	290	116	0.400	17078	5183	0.303
20	386	533	29289	Britaldo Soares Filho	 Brazil	Universidade Federal de Minas Gerais UFMG	environmental modeling climate change Amazon conservation simulation software	57	46	0.807	113	100	0.885	16986	10242	0.603
128	387	534	29319	José Roberto Postali Parra	 Brazil	Universidade de São Paulo USP	Natural Sciences / Biological Science Biological Control Biology	57	31	0.544	319	158	0.495	16640	5696	0.342
129	388	535	29450	Thais Mauad	 Brazil	Universidade de São Paulo USP		57	39	0.684	169	127	0.751	15206	8140	0.535

AD Scientific Index - 2021 Latin America Top 10.000 Scientists								H INDEX			i10 INDEX			CITATION		
University	Country	Region	World	Name	Country	University	Subject	Total	Last 5 year	Last 5 year / total	Total	Last 5 year	Last 5 year / total	Total	Last 5 year	Last 5 year / total
9	57	536	29506	Harlen Gerardo Torres Castañeda	 Colombia	Universidad Nacional de Colombia	Profesor Asociado, Universidad Nacional de Colombia sede Palmira Química de Productos Naturales	57	51	0.895	129	104	0.806	14592	11679	0.800
6	389	537	29574	Renato Veras	 Brazil	Universidade do Estado do Rio de Janeiro UERJ	UERJ Saúde Pública Geriatría e Gerontologia	57	32	0.561	135	85	0.630	13986	4587	0.328
130	390	538	29626	Carlos De Paula Eduardo	 Brazil	Universidade de São Paulo USP	Medical and Health Sciences / Dentistry Laser dentistry restorative dentistry esthetic dentistry	57	35	0.614	250	152	0.608	13735	5875	0.428
4	391	539	29731	Luiz Carlos Gomes	 Brazil	Universidade Estadual de Maringá	Natural Sciences / Biological Science Ecologia de peixes ecologia de reservatórios ecologia de áreas alagáveis	57	37	0.649	156	119	0.763	13115	6208	0.473
131	392	540	29766	Plinio Barbosa De Camargo	 Brazil	Universidade de São Paulo USP	Natural Sciences / Chemical Sciences Química ambiental Ecologia Isotópica	57	42	0.737	141	114	0.809	12883	6029	0.468
132	393	541	29770	Marilia Afonso Rabelo Buzalaf	 Brazil	Universidade de São Paulo USP	Medical and Health Sciences / Biochemistry Bioquímica Oral Cariologia Erosao dentária Proteomica	57	39	0.684	292	224	0.767	12867	7187	0.559
20	37	542	29981	A Plastino Emeritus	 Argentina	Universidad Nacional de La Plata	Economics & Econometrics / Economics Physics	57	25	0.439	193	69	0.358	11895	2852	0.240
133	394	543	29992	Fernando Barbosa Jr	 Brazil	Universidade de São Paulo USP	Toxicologia Metais Contaminantes Emergentes Biomonitoramento	57	39	0.684	258	203	0.787	11824	6625	0.560
21	38	544	30010	Gustavo Esteban Romero	 Argentina	Universidad Nacional de La Plata	Natural Sciences / Physics Astrophysics gamma-rays relativity black holes compact objects	57	28	0.491	186	103	0.554	11768	4058	0.345
134	395	545	30026	Marcos Rossi	 Brazil	Universidade de São Paulo USP	Medical and Health Sciences / Pathology Patologia Cardiologia	57	30	0.526	199	103	0.518	11683	3370	0.288
135	396	546	30088	Jorge Melendez	 Brazil	Universidade de São Paulo USP	Natural Sciences / Physics Astronomy	57	40	0.702	121	107	0.884	11424	5484	0.480
2	397	547	30120	Waldiceu A Verri Jr	 Brazil	Universidade Estadual de Londrina	Cytokines pain oxidative stress inflammation infection	57	42	0.737	174	157	0.902	11275	6940	0.616
36	398	548	30175	Pedro Luiz Rosalen	 Brazil	Universidade Estadual de Campinas UNICAMP	Medical and Health Sciences / Pharmacology microbiology pharmacology animal models carie research	57	42	0.737	153	138	0.902	11027	6214	0.564
136	399	549	30249	Renata Zukanovich Funchal	 Brazil	Universidade de São Paulo USP	Natural Sciences / Physics Physique des Particules	57	24	0.421	131	52	0.397	10714	2436	0.227
137	400	550	30254	Carlos Eduardo Pellegrino Cerrí	 Brazil	Universidade de São Paulo USP	SuperiorAgriculturLuizQueiroz ciência do solo	57	46	0.807	163	137	0.840	10684	6478	0.606
2	401	551	30352	Magda Feres	 Brazil	Universidade Guarulhos UNG	GuarulhosUniverityGuarulhosForsyth	57	43	0.754	130	118	0.908	10124	6175	0.610
2	402	552	30429	Gustavo De Deus	 Brazil	Universidade Federal Fluminense	Medical and Health Sciences / Endodontics Endodontia Odontologia	57	44	0.772	150	139	0.927	9421	5873	0.623


AD Scientific Index - 2021 Latin America Top 10.000 Scientists								H INDEX			i10 INDEX			CITATION		
University	Country	Region	World	Name	Country	University	Subject	Total	Last 5 year	Last 5 year / total	Total	Last 5 year	Last 5 year / total	Total	Last 5 year	Last 5 year / total
7	403	553	30431	Marcelo Farina	 Brazil	Universidade Federal de Santa Catarina UFSC	Medical and Health Sciences / Biochemistry Biochemistry Toxicology Neurosciences	57	35	0.614	150	122	0.813	9391	5035	0.536
37	404	554	30439	Adriana Zerlotti Mercadante	 Brazil	Universidade Estadual de Campinas UNICAMP	UNICAMP carotenóides antocianinas Food Chemistry	57	39	0.684	146	130	0.890	9294	5069	0.545
19	405	555	30451	Carlos Alexandre Netto	 Brazil	Universidade Federal do Rio Grande do Sul UFRGS	Medical and Health Sciences / Neuroscience neurociências	57	33	0.579	177	116	0.655	9088	3486	0.384
10	58	556	30489	Óscar Calvo Isaza	 Colombia	Universidad Nacional de Colombia	Professor of Colombian and Latin American History, Universidad Nacional de Colombia Historiography Latin American Studies Social History Urban History	56	56	1.000	85	81	0.953	58843	57307	0.974
38	406	557	30535	Ricardo Antunes	 Brazil	Universidade Estadual de Campinas UNICAMP	Social Sciences / Sociology Sociologia Sociologia do trabalho	56	41	0.732	130	96	0.738	30209	11488	0.380
3	407	558	30627	Gilberto Perez	 Brazil	Universidade Presbiteriana Mackenzie	Administração (PPGA) Inovação Sistemas de Informação Tecnologia de Informação	56	39	0.696	451	251	0.557	21817	10950	0.502
4	408	559	30640	Mas Silva	 Brazil	Universidade Federal da Bahia	Engineering & Technology / Computer Science Computer Vision	56	37	0.661	467	253	0.542	21000	8906	0.424
31	409	560	30659	Edivaldo Antônio Garcia	 Brazil	Universidade Estadual Paulista Júlio de Mesquita Filho	Medical and Health Sciences / Animal Science Zootecnia Nutrição animal Manejo Qualidade de ovo	56	36	0.643	454	189	0.416	20164	7762	0.385
21	410	561	30666	Anderson José Ferreira	 Brazil	Universidade Federal de Minas Gerais UFMG	UFMG Fisiologia Biologia celular	56	41	0.732	167	125	0.749	19888	6452	0.324
9	411	562	30671	Ana Paula Gestoso De Souza	 Brazil	Universidade Federal de São Carlos	Education / Education Educação	56	39	0.696	511	318	0.622	19639	10147	0.517
1	412	563	30676	Maria Da Graca Moreira Da Silva	 Brazil	Pontifícia Universidade Católica de São Paulo PUC-SP	Education / Education educação tecnologias currículo	56	37	0.661	551	300	0.544	19471	9501	0.488
138	413	564	30691	Jose Ribas M Campos	 Brazil	Universidade de São Paulo USP	Medical and Health Sciences / Thoracic Surgery cirurgia toracica	56	32	0.571	351	193	0.550	18970	6939	0.366
5	414	565	30718	Michelângelo G Silva	 Brazil	Universidade Federal da Bahia	Engineering & Technology / Earth Sciences Seismic data processing	56	35	0.625	436	257	0.589	18271	9620	0.527
16	415	566	30726	Roberto Lobato Corrêa	 Brazil	Universidade Federal do Rio de Janeiro	Natural Sciences / Geography Geografia Cultural Geografia Urbana	56	34	0.607	139	97	0.698	18028	6723	0.373

AD Scientific Index - 2021 Latin America Top 10.000 Scientists								H INDEX			i10 INDEX			CITATION		
University	Country	Region	World	Name	Country	University	Subject	Total	Last 5 year	Last 5 year / total	Total	Last 5 year	Last 5 year / total	Total	Last 5 year	Last 5 year / total
3	59	567	30739	Co-Herencia	 Colombia	Universidad EAFIT	Universidad EAFIT humanidades estudios filosóficos estudios históricos estudios de la comunicación estudios políticos	56	36	0.643	355	169	0.476	17878	7412	0.415
1	416	568	30826	Mário Oliveira Lima	 Brazil	Universidade do Vale do Paraíba UNIVAP	Medical and Health Sciences / Physiotherapy fisioterapia engenharia de reabilitação	56	35	0.625	386	215	0.557	16345	7273	0.445
32	417	569	30835	Carlos Roberto Padovani	 Brazil	Universidade Estadual Paulista Júlio de Mesquita Filho	Universidade Estadual Paulista	56	34	0.607	388	186	0.479	16219	6212	0.383
139	418	570	30856	Patricia Chakur Brum	 Brazil	Universidade de São Paulo USP	Physical Education and Sport Exercise Physiology heart failure cardiac function skeletal myopathy aerobic exercise training	56	35	0.625	141	115	0.816	15922	9672	0.607
140	419	571	30933	Jose Ricardo Ayres	 Brazil	Universidade de São Paulo USP	Primary Health Care Public Health Preventive Medicine Social Medicine	56	33	0.589	135	91	0.674	15018	5359	0.357
141	420	572	30934	Edmund Chada Baracat	 Brazil	Universidade de São Paulo USP	Medicida Disciplina de Ginecologia	56	36	0.643	367	203	0.553	15000	6678	0.445
8	39	573	30953	Alberto Kornblihtt	 Argentina	Universidad de Buenos Aires	IFIBYNEUBACONIETandFCENUBA Argentina RNA splicing biochemistry transcription molecular biology	56	33	0.589	115	68	0.591	14774	4053	0.274
20	421	574	31045	Valério Pillar	 Brazil	Universidade Federal do Rio Grande do Sul UFRGS	Natural Sciences / Biological Science Ecology Quantitative Ecology Biodiversity Analysis Paleoecology Grassland Ecology	56	40	0.714	145	109	0.752	14031	8261	0.589
5	422	575	31068	Celso Vataru Nakamura	 Brazil	Universidade Estadual de Maringá	Medical and Health Sciences / Microbiology Ciências Farmacêuticas Biologia Atividade Biológica	56	40	0.714	277	235	0.848	13766	7916	0.575
3	423	576	31074	Fernando Wypych	 Brazil	Universidade Federal do Paraná	Natural Sciences / Chemical Sciences química engenharia e ciencia de materiais	56	33	0.589	166	123	0.741	13717	6228	0.454
22	40	577	31116	Gastón Folatelli	 Argentina	Universidad Nacional de La Plata	Natural Sciences / Physics supernovas evolución estelar cosmología	56	41	0.732	96	85	0.885	13420	5668	0.422
142	424	578	31217	Manoel Antonio Dos Santos	 Brazil	Universidade de São Paulo USP	Social Sciences / Psychology Psicologia Clínica Psicologia da Saúde Sexualidade e Gênero Saúde Mental	56	39	0.696	315	223	0.708	12885	7206	0.559
11	30	579	31249	Leonardo Bronfman	 Chile	Universidad de Chile	Natural Sciences / Physics Radioastronomía Instrumentación Astronómica	56	33	0.589	135	89	0.659	12723	4794	0.377
1	31	580	31270	Médéric Boquien	 Chile	Universidad de Antofagasta	Antofagasta Galaxy evolution	56	46	0.821	137	129	0.942	12597	10634	0.844
4	32	581	31300	Lohengrin Cavieres	 Chile	Universidad de Concepción	Agriculture & Forestry / Plant Science Plant Ecology Plant ecophysiology Alpine Plant Ecology	56	38	0.679	161	122	0.758	12453	5913	0.475
143	425	582	31529	Ana Claudia Latronico	 Brazil	Universidade de São Paulo USP	Medical and Health Sciences / Endocrinology and Metabolism Distúrbios puberais tumores da glandúlia suprarrenal receptores hormonais biologia molecular	56	32	0.571	152	98	0.645	11446	4425	0.387
2	9	583	31636	Luis Hernandez	 Venezuela	Universidad de los Andes Mérida	Medical and Health Sciences / Neuroscience Neuroscience Analytical Chemistry	56	17	0.304	169	42	0.249	11003	1780	0.162

AD Scientific Index - 2021 Latin America Top 10.000 Scientists								H INDEX			I10 INDEX			CITATION		
University	Country	Region	World	Name	Country	University	Subject	Total	Last 5 year	Last 5 year / total	Total	Last 5 year	Last 5 year / total	Total	Last 5 year	Last 5 year / total
11	426	584	31671	Claudia Pessoa	 Brazil	Universidade Federal do Ceará	Cancer Natural Product Anticancer Drug Discovery Bioprospection	56	36	0.643	242	185	0.764	10863	5552	0.511
1	427	585	31672	Alvaro Della Bona	 Brazil	Universidade de Passo Fundo	Medical and Health Sciences / Dentistry odontologia - dentistry	56	47	0.839	128	106	0.828	10861	6247	0.575
9	428	586	31801	Fábio M Damatta	 Brazil	Universidade Federal de Viçosa UFV	Natural Sciences / Biological Science	56	45	0.804	133	118	0.887	10305	5889	0.571
6	429	587	31816	Edvani Curti Muniz	 Brazil	Universidade Estadual de Maringá	Engineering & Technology / Metallurgical & Materials Engineering Materiais poliméricos caracterização de polimeros biomateriais	56	40	0.714	185	142	0.768	10243	5919	0.578
3	430	588	31823	Luiz Felipe Valandro	 Brazil	Universidade Federal de Santa Maria UFSM	School of Dentistry	56	44	0.786	199	168	0.844	10201	6187	0.607
17	431	589	31871	Guilherme L Werneck	 Brazil	Universidade Federal do Rio de Janeiro	Medical and Health Sciences / Epidemiology and Public Health Epidemiology Infectious diseases epidemiologic methods neglected tropical diseases suicide and injury prevention	56	37	0.661	171	134	0.784	10016	4986	0.498
10	432	590	31948	Paulo Sérgio Pizani	 Brazil	Universidade Federal de São Carlos	Natural Sciences / Physics Fisica de Materiais	56	29	0.518	191	99	0.518	9623	3275	0.340
9	433	591	31970	Mauricio Martins Rodrigues	 Brazil	Universidade Federal de São Paulo UNIFESP	Medical and Health Sciences / Immunology Immunology Parasitology Biology	56	27	0.482	154	105	0.682	9431	2927	0.310
11	434	592	32094	Sousa Silva Cr	 Brazil	Universidade Federal de São Carlos	Associação de São Carlos. Tem experiência em: Atual principalmente nos seguintes temas: Taxonomia de insetos Equilíbrio Biológico de Afídeos Relações alimentares dos insetos.	55	37	0.673	471	257	0.546	29843	20060	0.672
11	60	593	32104	Maria Rosario Rojas Robles	 Colombia	Universidad Nacional de Colombia	Profesora Asociada Instituto de Estudios Ambientales-Universidad Nacional de Colombia Ecología Biología de la Conservación Ecología y Ambiente Ecología Política	55	36	0.655	126	91	0.722	28361	17494	0.617
12	61	594	32108	Omar Dario Cardona A	 Colombia	Universidad Nacional de Colombia	Disaster Risk Management Disaster Risk Reduction Climate Change Adaptation Seismic Hazard Earthquake Engineering	55	35	0.636	126	92	0.730	27962	17116	0.612
13	62	595	32142	Fredy Edimer Hoyos Velasco	 Colombia	Universidad Nacional de Colombia	Engineering & Technology / Electrical & Electronic Engineering Power electronics Power quality Control Power Inverter DSP	55	34	0.618	431	206	0.478	24457	11063	0.452
14	63	596	32146	Jairo Arbey Rodríguez Martínez	 Colombia	Universidad Nacional de Colombia	DFT surfaces GaN AlGaIn	55	33	0.600	426	204	0.479	24164	10817	0.448
144	435	597	32153	Joao Manoel Silva Jr	 Brazil	Universidade de São Paulo USP	Hospital das Clínicas Saude	55	36	0.655	421	239	0.568	23331	12286	0.527
145	436	598	32164	Suely Kazue Nagahashi Marie	 Brazil	Universidade de São Paulo USP	Medicina Medicina	55	36	0.655	200	112	0.560	22544	10886	0.483
1	437	599	32184	Alanna Do Socorro Lima Da Silva	 Brazil	Universidade Federal do Oeste do Pará	Natural Sciences / Biological Science Biologia da Conservação	55	40	0.727	415	238	0.573	21728	13395	0.616

AD Scientific Index - 2021 Latin America Top 10.000 Scientists								H INDEX			i10 INDEX			CITATION		
University	Country	Region	World	Name	Country	University	Subject	Total	Last 5 year	Last 5 year / total	Total	Last 5 year	Last 5 year / total	Total	Last 5 year	Last 5 year / total
146	438	600	32186	Marta Angélica Iossi Silva	 Brazil	Universidade de São Paulo USP	RibairÁfoPretoP Saúde do Adolescente Violência Escolar Promoção da Saúde na Educação Básica	55	40	0.727	440	251	0.570	21681	9768	0.451
1	439	601	32224	Ana Lúcia Gomes Da Silva	 Brazil	Universidade do Estado da Bahia UNEB	Education / Education Educação Análise do discurso pesquisa em educação estágio supervisionado	55	38	0.691	443	259	0.585	20156	10066	0.499
12	440	602	32239	Marilde Tp Santos	 Brazil	Universidade Federal de São Carlos	Engineering & Technology / Computer Science database	55	39	0.709	403	230	0.571	19667	8774	0.446
2	64	603	32245	Castillo John J	 Colombia	Universidad Industrial de Santander	Universidad Industrial de Santander, Profesor Asociado, Escuela de Química Nanotechnology drug delivery bioelectrochemistry Biosensors Enzimology	55	37	0.673	345	188	0.545	19445	11008	0.566
33	441	604	32250	Adelina Maria Da Silva	 Brazil	Universidade Estadual Paulista Júlio de Mesquita Filho	TécnicCirúrgicVeterináriMedicinVeterináriã€! cirurgia experimental cirurgia em gatos cirurgia em cães técnica cirúrgica	55	39	0.709	487	259	0.532	19386	9819	0.506
147	442	605	32282	Carlos Roberto Bueno Júnior	 Brazil	Universidade de São Paulo USP	Substituto em Fisiologia na UniversidaSÁfo Paulo fisiologia genética obesidade doenças cardíacas distrofias musculares	55	39	0.709	413	273	0.661	18625	9715	0.522
1	443	606	32292	João Sinohara Da Silva Sousa	 Brazil	Instituto Federal de Educação Ciência e Tecnologia de São Paulo IFSP	IFSP:Fed.EducaÃSÁfoETecnologiaã€! Automação Robótica Inteligência Artificial	55	38	0.691	440	283	0.643	18461	10480	0.568
2	444	607	32294	Moacir Franco De Oliveira	 Brazil	Universidade Federal Rural do Semi-Árido UFERSA	Medical and Health Sciences / Anatomy Morfofisiologia Anatomia Animal	55	37	0.673	481	275	0.572	18454	9203	0.499
18	445	608	32298	Marcia De Assunção Ferreira	 Brazil	Universidade Federal do Rio de Janeiro	Saude Enfermagem	55	35	0.636	542	312	0.576	18403	9404	0.511
6	446	609	32310	Antônia Lêda Oliveira Silva	 Brazil	Universidade Federal da Paraíba UFPB	Gerontologia	55	39	0.709	454	258	0.568	18190	9702	0.533
2	33	610	32341	Patricia Perez	 Chile	Universidad Andrés Bello	Natural Sciences / Chemical Sciences Theoretical Chemistry Chemical Reactivity	55	37	0.673	207	132	0.638	17549	10410	0.593
15	65	611	32357	Jorge Alberto Cortés Luna	 Colombia	Universidad Nacional de Colombia	Enferemedades Infecciosas	55	36	0.655	212	121	0.571	17158	6047	0.352
23	41	612	32373	Sergio Juan Sciotto	 Argentina	Universidad Nacional de La Plata	Natural Sciences / Physics ã€; de astroparticulas. Simulación de lluvias de ã€;	55	44	0.800	112	88	0.786	16897	9140	0.541
10	447	613	32401	Marcelo Cavenaghi Pereira Da Silva	 Brazil	Universidade Federal de São Paulo UNIFESP	Morfologia	55	37	0.673	402	222	0.552	16470	8461	0.514
148	448	614	32410	Norberto Peporine Lopes	 Brazil	Universidade de São Paulo USP	Natural Sciences / Chemical Sciences ã€; de Produtos Naturais e Espectrometria de ã€;	55	37	0.673	277	204	0.736	16375	9530	0.582

AD Scientific Index - 2021 Latin America Top 10.000 Scientists								H INDEX			i10 INDEX			CITATION		
University	Country	Region	World	Name	Country	University	Subject	Total	Last 5 year	Last 5 year / total	Total	Last 5 year	Last 5 year / total	Total	Last 5 year	Last 5 year / total
149	449	615	32431	José Carlos Pereira	 Brazil	Universidade de São Paulo USP	Medical and Health Sciences / Dentistry Odontologia Dentística Materiais Odontológicos	55	33	0.600	320	172	0.538	16203	6904	0.426
10	450	616	32444	Marco Aurelio Marques Ferreira	 Brazil	Universidade Federal de Viçosa UFV	Business & Management / Public Administration Administracao Pública - Public Administration	55	36	0.655	333	200	0.601	15963	8458	0.530
150	451	617	32459	Eugenio Garcia	 Brazil	Universidade de São Paulo USP	Medical and Health Sciences / Dentistry Dentistry Dental Materials Biomaterials Scanning Electron Microscopy Dental Tissues	55	35	0.636	345	150	0.435	15745	6887	0.437
12	34	618	32460	Wenjing Chen	 Chile	Universidad de Chile	Natural Sciences / Mathematics Partial Differential Equations Nonlinear Analysis	55	44	0.800	235	159	0.677	15745	8775	0.557
1	10	619	32560	Miguel Lopez Hidalgo	 Venezuela	Universidad de Carabobo	Medical and Health Sciences / Cardiology Interventional Cardiology	55	30	0.545	320	151	0.472	14757	5593	0.379
19	452	620	32707	Eliezer J Barreiro	 Brazil	Universidade Federal do Rio de Janeiro	Natural Sciences / Chemical Sciences Química Medicinal	55	32	0.582	235	119	0.506	13456	5672	0.422
20	453	621	32713	Ej Barreiro	 Brazil	Universidade Federal do Rio de Janeiro	Natural Sciences / Chemical Sciences Química medicinal farmacologia	55	32	0.582	234	119	0.509	13430	5663	0.422
21	454	622	32740	Radovan Borojevic	 Brazil	Universidade Federal do Rio de Janeiro	Natural Sciences / Molecular Biology & Genetics cell biology and pathology regenerative medicine	55	31	0.564	239	98	0.410	13249	3931	0.297
151	455	623	32757	Siu Mui Tsai	 Brazil	Universidade de São Paulo USP	Natural Sciences / Molecular Biology & Genetics Microbial Ecology Plant Genetics Molecular Markers Nitrogen Fixation	55	37	0.673	172	131	0.762	13156	5675	0.431
7	456	624	32850	Luiz Carlos Gomes	 Brazil	Universidade Estadual de Maringá	Agriculture & Forestry / Fisheries Fish Ecology	55	37	0.673	147	116	0.789	12609	6049	0.480
152	457	625	32901	Emmanuel Burdmann	 Brazil	Universidade de São Paulo USP	Medical and Health Sciences / Nephrology Nephrology Acute kidney injury	55	32	0.582	154	107	0.695	12335	5942	0.482
13	458	626	32962	Zilda Ap Del Prette	 Brazil	Universidade Federal de São Carlos	Vivências Psicologia das Relações interpessoais Habilidades Sociais Social Skills	55	38	0.691	175	125	0.714	12117	5486	0.453
39	459	627	33007	Alexandre Augusto Zaia	 Brazil	Universidade Estadual de Campinas UNICAMP	Medical and Health Sciences / Endodontics Endodontia	55	43	0.782	122	106	0.869	11897	5431	0.457
153	460	628	33012	Yeda Ao Duarte	 Brazil	Universidade de São Paulo USP	Universidade de São Paulo gerontologia	55	38	0.691	204	155	0.760	11880	6116	0.515
8	461	629	33062	Sidinei Magela Thomaz	 Brazil	Universidade Estadual de Maringá	Natural Sciences / Biological Science Biodiversity Biological Invasion Aquatic Macrophytes Invasion Biology Invasive Species	55	35	0.636	155	121	0.781	11738	5541	0.472
154	462	630	33068	Sergio Verjovski Almeida	 Brazil	Universidade de São Paulo USP	Natural Sciences / Chemical Sciences gene expression regulation noncoding RNA	55	31	0.564	128	76	0.594	11710	3519	0.301



AD Scientific Index - 2021 Latin America Top 10.000 Scientists								H INDEX			i10 INDEX			CITATION		
University	Country	Region	World	Name	Country	University	Subject	Total	Last 5 year	Last 5 year / total	Total	Last 5 year	Last 5 year / total	Total	Last 5 year	Last 5 year / total
21	463	631	33191	Adriana Raffin Pohlmann		Universidade Federal do Rio Grande do Sul UFRGS	Engineering & Technology / Nanoscience and Nanotechnology nanotecnologia sintese organica farmacos	55	38	0.691	225	184	0.818	11271	6446	0.572
11	464	632	33244	Monica Andersen		Universidade Federal de São Paulo UNIFESP	Universidade Federal de São Paulo	55	36	0.655	250	167	0.668	11053	5694	0.515
155	465	633	33248	Amélia Pasqual Marques		Universidade de São Paulo USP	Medical and Health Sciences / Physiotherapy Fisioterapia Fibromialgia dor postura Alongamento muscular	55	37	0.673	202	145	0.718	11041	5392	0.488
16	66	634	33270	Ana Helena Puerto Guerrero		Universidad Nacional de Colombia	Profesora asociada facultad de enfermería Universidad Nacional de Colombia Salud pública salud y seguridad en el trabajo gestión en salud y enfermeria	55	40	0.727	133	111	0.835	10953	5304	0.484
156	466	635	33315	Paulo R Guimarães Jr		Universidade de São Paulo USP	Natural Sciences / Biological Science Ecological interactions Ecological Networks Coevolution Network Science Mutualisms	55	45	0.818	114	96	0.842	10775	6506	0.604
11	467	636	33376	Mário Fonseca Paulino		Universidade Federal de Viçosa UFV	Medical and Health Sciences / Animal Science beef cattle	55	26	0.473	229	80	0.349	10591	3047	0.288
34	468	637	33384	Josimeri Hebling		Universidade Estadual Paulista Júlio de Mesquita Filho	Medical and Health Sciences / Orthodontics Dentin adhesion Cytotoxicity and biocompatibility of dental Æ€ Pulp biology	55	39	0.709	151	128	0.848	10560	5228	0.495
11	67	638	33411	Carlos Grijalba Md Mph		Universidad de los Andes Colombia	Universidad de los Andes Salud pública	55	43	0.782	168	141	0.839	10476	6812	0.650
4	469	639	33455	José Miguel Reichert		Universidade Federal de Santa Maria UFSM	Agriculture & Forestry / Soil Sciences and Plant Nutrition Soil Physics and Hydrology	55	35	0.636	170	128	0.753	10304	4773	0.463
1	11	640	33456	Erika Milagros Olivera Perez		Universidad Señor de Sipán	estomatologialaseÅ±orsipan relativamente general	55	43	0.782	166	139	0.837	10304	6639	0.644
6	470	641	33473	Antonio Alberto Lopes		Universidade Federal da Bahia	Medical and Health Sciences / Epidemiology and Public Health Epidemiology Evidence Based Medicine Nephrology	55	34	0.618	124	87	0.702	10226	4594	0.449
157	471	642	33476	Eduardo Massad		Universidade de São Paulo USP	Medical Informatics Medicine Epidemiology Neurosciences Mathematical Modeling Social Psychology	55	31	0.564	215	110	0.512	10218	3677	0.360
22	472	643	33479	Egler Chiari		Universidade Federal de Minas Gerais UFMG	Protozoologia Imunologia Bioquímica	55	24	0.436	155	74	0.477	10214	3098	0.303
158	473	644	33530	Paulo José Do Amaral Sobral		Universidade de São Paulo USP	Engineering & Technology / Food Science and Engineering Engenharia de Alimentos	55	41	0.745	157	124	0.790	9975	5616	0.563
159	474	645	33543	Thiago Mattar Cunha		Universidade de São Paulo USP	Medical and Health Sciences / Pharmacology Pharmacology of pain and inflammation	55	41	0.745	177	159	0.898	9935	6189	0.623
160	475	646	33550	Carlos Ugrinowitsch		Universidade de São Paulo USP	Education / Education Treinamento de Força e Adaptações Æ€	55	44	0.800	154	140	0.909	9908	6653	0.671

AD Scientific Index - 2021 Latin America Top 10.000 Scientists								H INDEX			i10 INDEX			CITATION		
University	Country	Region	World	Name	Country	University	Subject	Total	Last 5 year	Last 5 year / total	Total	Last 5 year	Last 5 year / total	Total	Last 5 year	Last 5 year / total
22	476	647	33554	So Kepler	 Brazil	Universidade Federal do Rio Grande do Sul UFRGS	Natural Sciences / Physics astronomy	55	28	0.509	165	88	0.533	9894	3483	0.352
4	477	648	33576	Rosane Schwan	 Brazil	Universidade Federal de Lavras UFLA	microbiology fermentation yeasts indigenous food coffee cocoa	55	42	0.764	175	157	0.897	9800	6400	0.653
161	478	649	33613	Sérgio As Machado	 Brazil	Universidade de São Paulo USP	Natural Sciences / Chemical Sciences Eletróquímica eletroanálise	55	36	0.655	189	131	0.693	9636	4070	0.422
24	42	650	33649	Carlos W Rapela	 Argentina	Universidad Nacional de La Plata	Engineering & Technology / Earth Sciences Geochemistry Igneous petrology tectonics isotope geology	55	31	0.564	136	83	0.610	9399	3525	0.375
40	479	651	33673	Ricardo D Coletta	 Brazil	Universidade Estadual de Campinas UNICAMP	Medical and Health Sciences / Oral Pathology Oral Pathology Orfacial Malformations and Syndromes	55	38	0.691	181	133	0.735	9248	4885	0.528
10	68	652	33674	Eduard Gabriel Gutierrez Muñoz	 Colombia	Fundación Universitaria del Area Andina	deportes	55	33	0.600	160	108	0.675	9246	3838	0.415
5	35	653	33678	Luis Morán	 Chile	Universidad de Concepción	Engineering & Technology / Electrical & Electronic Engineering Power Quality Power Electronics Power System Protections	55	27	0.491	98	66	0.673	9229	2974	0.322
41	480	654	33710	Enilson A Sallum	 Brazil	Universidade Estadual de Campinas UNICAMP	Medical and Health Sciences / Periodontology periodontal research randomized clinical trials periodontal regeneration	55	29	0.527	185	126	0.681	9060	3634	0.401
13	36	655	33758	Andrew Fg Quest	 Chile	Universidad de Chile	Natural Sciences / Molecular Biology & Genetics signal transduction cancer cell death	55	35	0.636	135	101	0.748	8646	3952	0.457
162	481	656	33812	Francisco José Krug	 Brazil	Universidade de São Paulo USP	/CENA	55	23	0.418	129	58	0.450	7465	1829	0.245
163	482	657	33922	Emmanuel De Almeida Burdman	 Brazil	Universidade de São Paulo USP	MedicinP	54	33	0.611	147	106	0.721	23566	17005	0.722
35	483	658	33952	Artênio José Isper Garbin	 Brazil	Universidade Estadual Paulista Júlio de Mesquita Filho		54	38	0.704	389	225	0.578	21497	11926	0.555
42	484	659	33981	Jose Mario Martinez	 Brazil	Universidade Estadual de Campinas UNICAMP	Natural Sciences / Mathematics Optimization Non-linear programming	54	37	0.685	352	150	0.426	20456	9641	0.471
7	485	660	33993	Gilberto Tadeu Reis Silva	 Brazil	Universidade Federal da Bahia	Ensino de enfermagem Ensino em Ciências da Saúde Interprofissionalismo	54	36	0.667	526	291	0.553	20177	10212	0.506
3	11	661	34001	Elia Garcia	 Venezuela	Universidad Simón Bolívar Venezuela	Engineering & Technology / Environmental Engineering Biomarkers of pollution in marine systems	54	37	0.685	291	151	0.519	19840	9489	0.478

AD Scientific Index - 2021 Latin America Top 10.000 Scientists								H INDEX			i10 INDEX			CITATION		
University	Country	Region	World	Name	Country	University	Subject	Total	Last 5 year	Last 5 year / total	Total	Last 5 year	Last 5 year / total	Total	Last 5 year	Last 5 year / total
1	43	662	34019	Jorge Froilan Gonzalez 	Argentina	Universidad Nacional de Mar del Plata	Engineering & Technology / Chemical Engineering xenobiotics biodegradation environmental engineering chemical engineering biochemical engineering	54	34	0.630	422	178	0.422	19233	6976	0.363
43	486	663	34035	Marcos Tadeu Nolasco Da Silva	Brazil	Universidade Estadual de Campinas UNICAMP	IIFCMunicamp Imunologia Alergia Doenças Infecciosas Epidemiologia Clínica	54	33	0.611	380	221	0.582	18697	7881	0.422
45	487	664	34060	Carola Dobrigkeit	Brazil	Universidade Estadual de Campinas UNICAMP	Raios Cômicos Física de Partículas Elementares Astrofísica	54	42	0.778	132	87	0.659	18122	9504	0.524
1	488	665	34061	José Antonio Gonzalez Da Silva 	Brazil	Universidade Regional do Noroeste do Estado do Rio Grande do Sul UNIJUÁ	Natural Sciences / Biological Science Ecofisiologia Genética e Melhoramento Probabilidade e Estatística Modelagem Matemática	54	40	0.741	393	240	0.611	18109	9478	0.523
2	489	666	34067	Marcelo Antonio Oliveira	Brazil	Universidade Federal do Espírito Santo	Medical and Health Sciences / Pharmacy Farmácia Controle de Qualidade de Medicamentos	54	39	0.722	467	275	0.589	17925	9484	0.529
1	490	667	34083	Alessandra Gutierrez De Oliveira 	Brazil	Universidade Federal de Mato Grosso do Sul	Medical and Health Sciences / Parasitology entomologia médica parasitologia	54	36	0.667	429	273	0.636	17514	9500	0.542
164	491	668	34095	Heloisa Bettiol	Brazil	Universidade de São Paulo USP	saúde materno-infantil epidemiologia origem desenvolvimentista da saúde e da ãe	54	34	0.630	167	103	0.617	17307	12054	0.696
7	492	669	34096	Silvanda De Melo Silva	Brazil	Universidade Federal da Paraíba UFPB	Postharvest (physiology biochemistry) food chemistry funcional properties of food	54	37	0.685	427	251	0.588	17281	9209	0.533
22	493	670	34160	Roberto Schaeffer	Brazil	Universidade Federal do Rio de Janeiro	Engineering & Technology / Energy Engineering Energy Modeling Climate Change	54	40	0.741	122	99	0.811	16272	9603	0.590
3	494	671	34166	Ana Elisa Bauer De Camargo Silva	Brazil	Universidade Federal de Goiás UFG	emUniversidadeGoiás Segurança do Paciente Erros de medicação Análise de Risco Gestão em saúde Qualidade em saúde	54	36	0.667	389	238	0.612	16169	8678	0.537
1	495	672	34186	Marcos Gervasio Pereira 	Brazil	Universidade Federal Rural do Rio de Janeiro UFRRJ	SolosUFRRJ Ciência do Solo	54	35	0.648	398	265	0.666	15972	8209	0.514
165	496	673	34206	Clovis A Silva	Brazil	Universidade de São Paulo USP	Medical and Health Sciences / Pediatrics and Child Health Reumatologia Pediátrica	54	38	0.704	347	223	0.643	15769	8841	0.561
14	497	674	34220	Roseli Ferreira Da Silva	Brazil	Universidade Federal de São Carlos	Education / Education educação dos profissionais de saúde formação em saúde currículo metodologias ativas de aprendizagem saúde pública	54	36	0.667	417	229	0.549	15595	8403	0.539







AD Scientific Index - 2021 Latin America Top 10.000 Scientists								H INDEX			i10 INDEX			CITATION		
University	Country	Region	World	Name	Country	University	Subject	Total	Last 5 year	Last 5 year / total	Total	Last 5 year	Last 5 year / total	Total	Last 5 year	Last 5 year / total
2	44	675	34226	Galo Soler Illia	 Argentina	Universidad Nacional de San Martín Argentina	Universidad Nacional San Martín nanotechnology chemistry materials	54	32	0.593	128	102	0.797	15504	4338	0.280
9	45	676	34297	Sergio Dasso	 Argentina	Universidad de Buenos Aires	Natural Sciences / Physics Space Physics GeoPhysics Fluids Plasma Turbulence	54	41	0.759	153	125	0.817	14558	9433	0.648
12	498	677	34496	Edenio Detmann	 Brazil	Universidade Federal de Viçosa UFV	Medical and Health Sciences / Veterinary Sciences	54	33	0.611	267	150	0.562	12930	6449	0.499
46	499	678	34556	Carlos Alfredo Joly	 Brazil	Universidade Estadual de Campinas UNICAMP	Natural Sciences / Biological Science Ecologia Vegetal Conservação da Biodiversidade	54	34	0.630	116	74	0.638	12579	7218	0.574
166	500	679	34685	Ivone Albuquerque	 Brazil	Universidade de São Paulo USP	Natural Sciences / Physics Física de Partículas Astrofísica de Partículas Cosmologia	54	39	0.722	118	86	0.729	11946	6762	0.566
167	501	680	34694	Ricardo Antunes Azevedo	 Brazil	Universidade de São Paulo USP	Agriculture & Forestry / Agriculture Agriculture	54	39	0.722	179	129	0.721	11917	5736	0.481
168	502	681	34719	Pietro Sampaio Baruselli	 Brazil	Universidade de São Paulo USP	Medical and Health Sciences / Animal Science Reprodução Animal - Animal Reproduction &	54	42	0.778	230	148	0.643	11815	6188	0.524
1	503	682	34769	Anderson Michael Rodrigues	 Brazil	Faculdades La Salle UNILASALLE	AluTecnologiComercial Assistência Técnica e Pós Vendas em &	54	30	0.556	138	88	0.638	11613	4038	0.348
1	37	683	34782	Antonio Lara	 Chile	Universidad Austral de Chile	Agriculture & Forestry / Forestry Ecosystem Services Climate Change Ecological Restoration	54	37	0.685	169	108	0.639	11539	5487	0.476
2	69	684	34784	Andres Felipe Suarez Escobar	 Colombia	Universidad de Bogotá Jorge Tadeo Lozano	Fisicoquímica	54	50	0.926	123	122	0.992	11536	9674	0.839
23	504	685	34839	Mara H Hutz	 Brazil	Universidade Federal do Rio Grande do Sul UFRGS	Natural Sciences / Molecular Biology & Genetics genetica	54	29	0.537	233	122	0.524	11331	3694	0.326
47	505	686	34870	Souza Brito Arm	 Brazil	Universidade Estadual de Campinas UNICAMP	CampinasUNICAMP Farmacologia plantas medicinais	54	31	0.574	221	150	0.679	11218	5031	0.448
169	506	687	34873	Maria Helena Prado De Mello Jorge	 Brazil	Universidade de São Paulo USP	Medical and Health Sciences / Epidemiology and Public Health Epidemiologia Saúde Pública Causas Externas Informação em Saúde Morbimortalidade	54	30	0.556	146	76	0.521	11201	3156	0.282
170	507	688	34891	Igor Polikarpov	 Brazil	Universidade de São Paulo USP	Titular Biotecnologia Molecular e Biologia Estrutural	54	34	0.630	196	129	0.658	11140	4770	0.428
5	508	689	34907	Erico Marlon De Moraes Flores	 Brazil	Universidade Federal de Santa Maria UFSM	Natural Sciences / Chemical Sciences Química Analítica	54	41	0.759	256	198	0.773	11103	6595	0.594
6	38	690	34928	Osvaldo Ulloa	 Chile	Universidad de Concepción	Concepción Microbial Oceanography	54	36	0.667	83	71	0.855	11052	5272	0.477


AD Scientific Index - 2021 Latin America Top 10.000 Scientists								H INDEX			i10 INDEX			CITATION		
University	Country	Region	World	Name	Country	University	Subject	Total	Last 5 year	Last 5 year / total	Total	Last 5 year	Last 5 year / total	Total	Last 5 year	Last 5 year / total
8	509	691	35034	Antonio Luiz Braga	 Brazil	Universidade Federal de Santa Catarina UFSC	Natural Sciences / Chemical Sciences Química	54	30	0.556	230	125	0.543	10680	4010	0.375
36	510	692	35038	Mário Tanomaru Filho	 Brazil	Universidade Estadual Paulista Júlio de Mesquita Filho	Medical and Health Sciences / Dentistry odontologia endodontia materiais retrobturadores materiais obturadores biologia celular	54	40	0.741	184	147	0.799	10656	5544	0.520
1	511	693	35041	Lucindo J Quintans Júnior	 Brazil	Universidade Federal de Sergipe UFS	SergipeBrazil Natural products Medicinal Plants Therapeutic innovation and technology Biotechnology Pain	54	45	0.833	236	211	0.894	10645	7759	0.729
48	512	694	35045	Oslei Paes De Almeida	 Brazil	Universidade Estadual de Campinas UNICAMP	Medical and Health Sciences / Dentistry patologia oral	54	29	0.537	243	137	0.564	10615	4279	0.403
171	513	695	35182	Maria Helena Catelli De Carvalho	 Brazil	Universidade de São Paulo USP	Medical and Health Sciences / Pharmacology vascular biology sexual dimorphism gonadal hormones inflammation TLR	54	29	0.537	204	120	0.588	10186	3886	0.382
23	514	696	35205	Sergio Costa Oliveira	 Brazil	Universidade Federal de Minas Gerais UFMG	Medical and Health Sciences / Immunology Imunologia	54	35	0.648	176	124	0.705	10121	4025	0.398
15	515	697	35258	Luiz Antonio Carlos Bertollo	 Brazil	Universidade Federal de São Carlos	Natural Sciences / Molecular Biology & Genetics Genética Animal	54	26	0.481	211	132	0.626	9990	3292	0.330
23	516	698	35324	Daniela Szilard	 Brazil	Universidade Federal do Rio de Janeiro	Natural Sciences / Physics Physics Physics Education Research Cavity Quantum Electrodynamics	54	43	0.796	79	77	0.975	9811	6739	0.687
24	517	699	35370	Jerson L Silva	 Brazil	Universidade Federal do Rio de Janeiro	Medical and Health Sciences / Biochemistry Protein Aggregation Protein Misfolding p53 Protein Folding Prions	54	28	0.519	165	86	0.521	9676	2868	0.296
1	70	700	35461	Miller Vargas	 Colombia	Corporación Universitaria del Meta	Ingeniero Electromecánico, Universidad Antonio Nariño Electricidad mecánica y automatización	54	34	0.630	141	108	0.766	9283	4278	0.461
1	518	701	35467	Alpina Begossi	 Brazil	Universidade Santa Cecilia UNISANTA	Agriculture & Forestry / Fisheries Fisheries Pesca Ecologia Humana Etnobiologia	54	33	0.611	129	95	0.736	9249	3884	0.420
2	71	702	35481	Missouris Gonzalez	 Colombia	Universidad de Cartagena	Administradora Empresas (Tecnología Sistemas Integración Calidad Medio Ambiente) Ambiental Recursos Humanos Finanzas Biodiversidad	54	34	0.630	139	106	0.763	9192	4196	0.456
172	519	703	35702	Polanczyk Gv	 Brazil	Universidade de São Paulo USP	Medical and Health Sciences / Psychiatry psiquiatria da infancia e adolescência	53	42	0.792	119	104	0.874	48681	34644	0.712
173	520	704	35794	Ana Luisa Aranha E Silva	 Brazil	Universidade de São Paulo USP	MaternoInfantilPsiquiátrica políticas de saúde mental reforma psiquiátrica processos de trabalho economia solidária cooperativismo social	53	37	0.698	425	227	0.534	22402	12881	0.575
2	521	705	35833	Eduardo Silva	 Brazil	Universidade Federal do Rio Grande do Norte	Engineering & Technology / Computer Science Ciência da Computação	53	42	0.792	534	284	0.532	20197	10313	0.511


AD Scientific Index - 2021 Latin America Top 10.000 Scientists								H INDEX			i10 INDEX			CITATION		
University	Country	Region	World	Name	Country	University	Subject	Total	Last 5 year	Last 5 year / total	Total	Last 5 year	Last 5 year / total	Total	Last 5 year	Last 5 year / total
37	522	706	35884	Alecsandro De Moura Silva		Universidade Estadual Paulista Júlio de Mesquita Filho	UNIVERSIDADE ESTADUAL PAULISTA JÚLIO MESQUITA FILHO CIRURGIA BUCO MAXILO FACIAL IMPLANTES DENTARIOS MATERIAIS DENTARIOS	53	37	0.698	372	220	0.591	18587	10845	0.583
174	523	707	35891	Alexandre Luiz Neves Silva		Universidade de São Paulo USP	University of São Paulo	53	37	0.698	393	227	0.578	18421	8723	0.474
175	524	708	35892	Melina P Silva		Universidade de São Paulo USP	Medical and Health Sciences / Physiology Physiology biophysics and Neurophysiology	53	37	0.698	419	241	0.575	18392	9786	0.532
176	525	709	35899	Isilia Aparecida Silva		Universidade de São Paulo USP	em Enfermagem	53	33	0.623	504	268	0.532	18260	8851	0.485
2	526	710	35947	Roberto Jerônimo Dos Santos Silva		Universidade Federal de Sergipe UFS	Education / Education Educação física cineantropometria Atividade Física relacionada À saúde comportamentos de risco em adolescentes Saúde	53	36	0.679	446	278	0.623	16973	9303	0.548
1	527	711	35976	Josué Cândido Da Silva		Universidade Estadual de Santa Cruz UESC	History, Philosophy, Theology / Philosophy Filosofia	53	39	0.736	364	213	0.585	16570	8866	0.535
9	528	712	35986	J.Vladimir Oliveira		Universidade Federal de Santa Catarina UFSC	Engineering & Technology / Chemical Engineering Engenharia Química Biotecnologia Engenharia de Alimentos Termodinâmica	53	36	0.679	442	276	0.624	16445	9251	0.563
2	529	713	36003	Marcio Bacci Da Silva		Universidade Federal de Uberlândia	Uberlândia Usinagem Microusinagem	53	37	0.698	415	248	0.598	16174	8988	0.556
2	39	714	36006	José Antonio Román		Pontificia Universidad Católica de Chile	Social semiotics discourse social psychology neoliberalism gubernamentality	53	37	0.698	266	139	0.523	16154	8610	0.533
8	530	715	36061	Patrícia Silva		Universidade Federal da Paraíba UFPPB	Dinforma da Informação e Comunicação. Teoria Ator	53	41	0.774	353	241	0.683	15408	9877	0.641
177	531	716	36082	Luís Vicente Garcia		Universidade de São Paulo USP	Medical and Health Sciences / Anesthesiology and Reanimation anestesia transfusão anestesia regional via aérea	53	35	0.660	312	150	0.481	15113	7214	0.477
4	532	717	36117	Sergio Gregorio Da Silva		Universidade Federal do Paraná	Education / Education Fisiologia do Exercício Treinamento Desportivo	53	37	0.698	320	191	0.597	14719	7628	0.518
3	72	718	36164	Carlos Alberto Botero Chica		Corporación Universitaria Americana	Corporación Universitaria Americana Educación Administración Finanzas Economía	53	33	0.623	301	145	0.482	14262	6137	0.430
1	40	719	36165	Alonso Vega Reyes		Universidad Católica del Norte	Natural Sciences / Biological Science Ecología Conservación Evaluación de Impacto Ambiental	53	35	0.660	367	171	0.466	14261	6650	0.466
2	533	720	36184	Conrad Lee		Universidade do Vale do Rio dos Sinos UNISINOS	Unisinos	53	40	0.755	213	138	0.648	14049	9277	0.660

AD Scientific Index - 2021 Latin America Top 10.000 Scientists								H INDEX			i10 INDEX			CITATION		
University	Country	Region	World	Name	Country	University	Subject	Total	Last 5 year	Last 5 year / total	Total	Last 5 year	Last 5 year / total	Total	Last 5 year	Last 5 year / total
38	534	721	36197	Maria Valnice Boldrin Zanoni	 Brazil	Universidade Estadual Paulista Júlio de Mesquita Filho	Natural Sciences / Chemical Sciences quimica analitica eletroanalitica corantes	53	39	0.736	188	129	0.686	13901	7464	0.537
1	11	722	36201	Javier Garcia	 Ecuador	Escuela Superior Politécnica del Litoral	Maestria Investigación	53	46	0.868	128	121	0.945	13873	11000	0.793
178	535	723	36215	Fernando Ferreira	 Brazil	Universidade de São Paulo USP	Medical and Health Sciences / Epidemiology and Public Health Epidemiologia SIG Dinâmica Populacional de Doenças “ Análise de Risco	53	35	0.660	287	212	0.739	13745	7248	0.527
2	12	724	36251	J Alvarez	 Venezuela	Universidad Central de Venezuela	Natural Sciences / Chemical Sciences Catálisis Heterogénea Caracterización de fisicoquímicas de “ catálisis homogénea Química del C1. Proceso d	53	30	0.566	346	150	0.434	13381	5367	0.401
179	536	725	36252	Marcelo Zugaib	 Brazil	Universidade de São Paulo USP	Medical and Health Sciences / Obstetrics and Gynecology Obstetrics Fetal Medicine High-Risk Pregnancy Conjoined Twins Fetal Echocardiography	53	32	0.604	274	135	0.493	13366	4976	0.372
3	537	726	36258	Gomes Prs	 Brazil	Universidade Federal Fluminense	Natural Sciences / Physics fisica	53	31	0.585	167	103	0.617	13321	3944	0.296
49	538	727	36281	Rubens Maciel Filho	 Brazil	Universidade Estadual de Campinas UNICAMP	Engineering & Technology / Chemical Engineering Processos Industriais de Engenharia Química “	53	44	0.830	247	149	0.603	13180	7954	0.603
3	539	728	36335	Juvenal Soares Dias Da Costa	 Brazil	Universidade do Vale do Rio dos Sinos UNISINOS	SaúColetivoValeRio&#x201c;! Saúde Coletiva	53	31	0.585	137	91	0.664	12831	7834	0.611
180	540	729	36394	Miguel Trefaut Rodrigues	 Brazil	Universidade de São Paulo USP	Natural Sciences / Biological Science Herpetology Evolution	53	40	0.755	239	164	0.686	12425	6241	0.502
9	541	730	36545	Valdiney V Gouveia	 Brazil	Universidade Federal da Paraíba UFPB	Social Sciences / Psychology Human values Attitudes Antisocial and Prosocial Behaviors Personality Traits Subjective Well-Being	53	36	0.679	192	147	0.766	11721	5911	0.504
25	542	731	36547	Romildo D Toledo Filho	 Brazil	Universidade Federal do Rio de Janeiro	Engineering & Technology / Civil Engineering Concrete fiber reinforced concrete sustainable construction building materials Bio-based materials	53	48	0.906	157	136	0.866	11699	7829	0.669
2	46	732	36621	Roberto Ij Williams	 Argentina	Universidad Nacional de Mar del Plata	Natural Sciences / Chemical Sciences polymers	53	23	0.434	178	69	0.388	11373	3005	0.264
4	543	733	36739	Celso C Ribeiro	 Brazil	Universidade Federal Fluminense	Engineering & Technology / Computer Science Metaheuristics Combinatorial optimization Sports scheduling GRASP Biased random key genetic algorithms	53	27	0.509	151	83	0.550	10904	3039	0.279
181	544	734	36786	Roberto Ruggiero Braga	 Brazil	Universidade de São Paulo USP	Medical and Health Sciences / Dentistry Dentistry polymer science	53	37	0.698	110	94	0.855	10746	4879	0.454
39	545	735	36795	Antonio Olavo Cardoso Jorge	 Brazil	Universidade Estadual Paulista Júlio de Mesquita Filho	microbiologia candida imunologia	53	37	0.698	214	141	0.659	10717	5463	0.510






AD Scientific Index - 2021 Latin America Top 10.000 Scientists								H INDEX			i10 INDEX			CITATION		
University	Country	Region	World	Name	Country	University	Subject	Total	Last 5 year	Last 5 year / total	Total	Last 5 year	Last 5 year / total	Total	Last 5 year	Last 5 year / total
40	546	736	36799	Fausto Foresti	 Brazil	Universidade Estadual Paulista Júlio de Mesquita Filho	Natural Sciences / Molecular Biology & Genetics Genética Animal Genética de Peixes Marcadores Genéticos Citogenética	53	30	0.566	252	139	0.552	10704	4326	0.404
182	547	737	36804	Gustavo Pompermaier Garlet	 Brazil	Universidade de São Paulo USP	Natural Sciences / Biological Science Inflammation immunology bone biology bone resorption periodontal disease	53	38	0.717	140	132	0.943	10695	5767	0.539
10	548	738	36849	Roberto Cid Fernandes	 Brazil	Universidade Federal de Santa Catarina UFSC	Natural Sciences / Physics astronomy astrophysics	53	38	0.717	104	77	0.740	10544	5771	0.547
24	549	739	36864	Renato De Lima Santos	 Brazil	Universidade Federal de Minas Gerais UFMG	Medical and Health Sciences / Veterinary Sciences Veterinary Pathology Infectious Diseases	53	35	0.660	135	104	0.770	10506	5088	0.484
183	550	740	36880	Elliot Watanabe Kitajima	 Brazil	Universidade de São Paulo USP	aposenantFitopatologiUniverversida fitopatologia microbiologia virologia biologia celular	53	25	0.472	233	87	0.373	10463	3375	0.323
26	551	741	36881	Patricia Rm Rocco	 Brazil	Universidade Federal do Rio de Janeiro	RioJaneiro respiratory physiology intensive care medicine anesthesia	53	37	0.698	249	201	0.807	10452	6272	0.600
14	41	742	36890	Ramon López	 Chile	Universidad de Chile	Economics & Econometrics / Economics Economic development environmental economics	53	26	0.491	145	74	0.510	10424	3023	0.290
24	552	743	36898	Cesar Augusto Piccinini	 Brazil	Universidade Federal do Rio Grande do Sul UFRGS	RioGrandeSulBrazilwww.ufrgs.br/nudif Early parent-child relationships Evaluation of early intervention	53	35	0.660	154	109	0.708	10399	4122	0.396
5	553	744	36904	Vitor Francisco Ferreira	 Brazil	Universidade Federal Fluminense	Natural Sciences / Chemical Sciences Síntese orgânica em carboidratos heterociclos e naftoquinonas	53	34	0.642	242	149	0.616	10381	5157	0.497
3	73	745	36978	Manuel Ruiz-Garcia	 Colombia	Pontificia Universidad Javeriana	Pontificia Universidad Javeriana Genetica de Poblaciones Evolución Biológica Sistemática	53	34	0.642	124	77	0.621	10144	4577	0.451
9	554	746	36981	Jesui Vergilio Visentainer	 Brazil	Universidade Estadual de Maringá	Alimentos Universidade Estadual de Maringá	53	38	0.717	201	163	0.811	10139	6071	0.599
184	555	747	36989	Vera Lucia Imperatriz Fonseca	 Brazil	Universidade de São Paulo USP	BioS.Paulo Polinizadores abelhas conservação ambiental serviços ecossistêmicos biodiversidade	53	34	0.642	184	128	0.696	10119	5177	0.512
1	12	748	37008	Harrison Castro	 Ecuador	Universidad de Guayaquil	Guayaquil relatividad general	53	22	0.415	131	54	0.412	10067	2056	0.204
12	74	749	37016	Felipe Guhl	 Colombia	Universidad de los Andes Colombia	Medical and Health Sciences / Parasitology Parasitología tropical ecoepidemiología control biología molecular	53	34	0.642	122	76	0.623	10053	4488	0.446
185	556	750	37079	Marcelo Zaiat	 Brazil	Universidade de São Paulo USP	Engineering & Technology / Enviromental Engineering Environmental Engineering	53	39	0.736	211	145	0.687	9870	5390	0.546

AD Scientific Index - 2021 Latin America Top 10.000 Scientists								H INDEX			I10 INDEX			CITATION		
University	Country	Region	World	Name	Country	University	Subject	Total	Last 5 year	Last 5 year / total	Total	Last 5 year	Last 5 year / total	Total	Last 5 year	Last 5 year / total
50	557	751	37087	Paulo Arruda	 Brazil	Universidade Estadual de Campinas UNICAMP	Natural Sciences / Molecular Biology & Genetics Plant Biology	53	28	0.528	122	60	0.492	9861	2550	0.259
16	558	752	37088	Almir Del Prette	 Brazil	Universidade Federal de São Carlos	Social Sciences / Psychology Psicologia Habilidades Sociais Assertividade Competência Social	53	37	0.698	118	95	0.805	9859	4334	0.440
186	559	753	37094	Ivo Arnhold	 Brazil	Universidade de São Paulo USP	Medical and Health Sciences / Endocrinology and Metabolism Crescimento puberdade e desenvolvimento sexual	53	30	0.566	155	80	0.516	9839	3674	0.373
51	560	754	37095	Paulo Arruda	 Brazil	Universidade Estadual de Campinas UNICAMP	Natural Sciences / Molecular Biology & Genetics Plant molecular biology Genomics regulation of gene expression	53	28	0.528	121	60	0.496	9837	2545	0.259
187	561	755	37139	Leticia Costa Lotufo	 Brazil	Universidade de São Paulo USP	Engineering & Technology / Marine Engineering Marine Natural Products Anticancer drug discovery and development ecotoxicology	53	34	0.642	226	163	0.721	9725	4868	0.501
1	47	756	37158	Gabriel Amilcar Bo	 Argentina	Universidad Nacional de Villa Maria	PPostand Bovine Reproduction	53	34	0.642	144	92	0.639	9680	3936	0.407
1	562	757	37181	Leonardo Oliveira Pena Costa	 Brazil	Universidade Cidade de São Paulo UNICID	Dor lombar prática baseada em evidências metodologia de pesquisa em fisioterapia	53	42	0.792	149	126	0.846	9619	6946	0.722
25	563	758	37233	Jacques Robert Nicoli	 Brazil	Universidade Federal de Minas Gerais UFMG	Medical and Health Sciences / Microbiology â€; microbiana da superfícies e mucosas do â€;	53	36	0.679	192	124	0.646	9487	4595	0.484
188	564	759	37247	Jas Lima	 Brazil	Universidade de São Paulo USP	Natural Sciences / Physics Cosmology Statistical Mechanics Kinetic Theory Field Theory	53	32	0.604	138	83	0.601	9464	3113	0.329
13	565	760	37288	Fabio M Damatta	 Brazil	Universidade Federal de Viçosa UFV	Medical and Health Sciences / Physiology Fisiologia Vegetal Ecofisiologia do Cafeeiro	53	45	0.849	117	108	0.923	9322	5664	0.608
15	42	761	37312	Guido Garay	 Chile	Universidad de Chile	Natural Sciences / Physics astrophysics	53	29	0.547	130	76	0.585	9245	3008	0.325
52	566	762	37338	Altair Antoninha Del Bel Cury	 Brazil	Universidade Estadual de Campinas UNICAMP	Medical and Health Sciences / Dentistry Dentistry	53	36	0.679	177	141	0.797	9142	4549	0.498
16	43	763	37361	Mario Herrera Marschitz	 Chile	Universidad de Chile	Medical and Health Sciences / Neuroscience Neuroscience Pharmacology	53	19	0.358	176	56	0.318	9039	1569	0.174
5	567	764	37432	Guarino Rinaldi Colli	 Brazil	Universidade de Brasília UNB	Agriculture & Forestry / Zoology Herpetology Biogeography Ecology Conservation Systematics	53	36	0.679	140	110	0.786	8728	4429	0.507
189	568	765	37500	Marisa Helena Gennari De Medeiros	 Brazil	Universidade de São Paulo USP	UniversidaSão paulo DNA damage redox stress singlet oxygen reactive aldehydes	53	32	0.604	128	89	0.695	8441	3343	0.396
8	569	766	37503	Antonio Virgilio Bastos	 Brazil	Universidade Federal da Bahia	Social Sciences / Psychology Psicologia Organizacional e do Trabalho	53	29	0.547	148	102	0.689	8433	3546	0.420













AD Scientific Index - 2021 Latin America Top 10.000 Scientists								H INDEX			i10 INDEX			CITATION		
University	Country	Region	World	Name	Country	University	Subject	Total	Last 5 year	Last 5 year / total	Total	Last 5 year	Last 5 year / total	Total	Last 5 year	Last 5 year / total
53	570	767	37518	Marcio Casati	 Brazil	Universidade Estadual de Campinas UNICAMP	Medical and Health Sciences / Periodontology PERIODONTOLOGY]	53	31	0.585	174	137	0.787	8334	4377	0.525
41	571	768	37563	Carlos Eduardo Vergani	 Brazil	Universidade Estadual Paulista Júlio de Mesquita Filho	UNIVESTADUALPAULISTA SAASDE]	53	36	0.679	140	116	0.829	7872	3966	0.504
1	13	769	37582	Andre Romero	 Ecuador	Universidad Central del Ecuador	alEcuador ciencia historia teologia]	53	26	0.491	118	71	0.602	7684	2351	0.306
190	572	770	37666	Juliana Almeida Da Silva	 Brazil	Universidade de São Paulo USP	n_FMRP Farmacologia Neurociências Neuropsicofarmacologia]	52	42	0.808	333	182	0.547	28295	23119	0.817
191	573	771	37748	Rogerio Souza	 Brazil	Universidade de São Paulo USP	SaoPaulo Pulmonary Circulation Pulmonary Hypertension]	52	37	0.712	132	95	0.720	19324	10332	0.535
2	574	772	37758	Talitha Nicoletti	 Brazil	Pontificia Universidade Católica de São Paulo PUC-SP	Engineering & Technology / Electrical & Electronic Engineering engenharia]	52	30	0.577	498	164	0.329	19009	6291	0.331
2	575	773	37772	Germano P Guedes	 Brazil	Universidade Estadual de Feira de Santana UEFS	Natural Sciences / Physics Scientific Instrumentation]	52	44	0.846	101	85	0.842	18323	10009	0.546
54	576	774	37794	Ana Kristina Silva	 Brazil	Universidade Estadual de Campinas UNICAMP	sistemática filogenética insetos lepidoptera]	52	33	0.635	412	207	0.502	17722	8334	0.470
5	577	775	37798	Dimas Agostinho Silva	 Brazil	Universidade Federal do Paraná	Engineering & Technology / Energy Engineering Energia de biomassa bioenergia Energia Renovável Energia da Madeira Gestão Ambiental]	52	33	0.635	475	277	0.583	17629	9432	0.535
192	578	776	37856	Antonio Renato Meirelles E Silva	 Brazil	Universidade de São Paulo USP	Engineering & Technology / Electrical & Electronic Engineering	52	36	0.692	394	230	0.584	16618	8899	0.536
4	579	777	37871	Silva Rf	 Brazil	Universidade Federal de Goiás UFG	Medical and Health Sciences / Dentistry odontologia legal antropologia forense identificação humana]	52	36	0.692	452	262	0.580	16437	8845	0.538
2	48	778	37892	Marcelo Cabido	 Argentina	Universidad Nacional de Córdoba	Natural Sciences / Biological Science Ecología fitogeografía]	52	37	0.712	110	85	0.773	16185	6751	0.417
3	49	779	37915	Dante R Chialvo	 Argentina	Universidad Nacional de San Martín Argentina	Critical phenomena Connectome Complex systems Consciousness Nonlinear Dynamics]	52	32	0.615	100	69	0.690	15813	6524	0.413
193	580	780	37942	Mauricio S Baptista	 Brazil	Universidade de São Paulo USP	Medical and Health Sciences / Biochemistry Fotobioquímica]	52	35	0.673	130	105	0.808	15472	10125	0.654
194	581	781	37991	Esper Georges Kallás	 Brazil	Universidade de São Paulo USP	MedicinSÁfoaê! Doenças Infecciosas e Parasitárias Imunologia Celular]	52	37	0.712	178	110	0.618	14769	8412	0.570

AD Scientific Index - 2021 Latin America Top 10.000 Scientists								H INDEX			i10 INDEX			CITATION		
University	Country	Region	World	Name	Country	University	Subject	Total	Last 5 year	Last 5 year / total	Total	Last 5 year	Last 5 year / total	Total	Last 5 year	Last 5 year / total
195	582	782	38020	João Carlos Setubal	 Brazil	Universidade de São Paulo USP	Bioinformatics Microbiomes Genomics Metagenomics Transcriptomics Bioinformatics	52	40	0.769	101	78	0.772	14458	5426	0.375
196	583	783	38037	Carlos Fm Menck	 Brazil	Universidade de São Paulo USP	Medical and Health Sciences / Microbiology mutagenese Reparo de DNA Transferencia Horizontal	52	35	0.673	152	91	0.599	14229	4946	0.348
3	584	784	38050	Maria Angelica Ehara Watanabe	 Brazil	Universidade Estadual de Londrina	Medical and Health Sciences / Pathology cancer molecular biology genetic immunology	52	30	0.577	322	142	0.441	14087	5247	0.372
197	585	785	38078	Juan Carlos Gutierrez Fernandez	 Brazil	Universidade de São Paulo USP	Natural Sciences / Mathematics matematica	52	31	0.596	253	95	0.375	13769	4995	0.363
198	586	786	38106	Andre Carlos Ponce De Leon Ferreira De Carvalho	 Brazil	Universidade de São Paulo USP	Engineering & Technology / Computer Science Machine Learning Data Mining Data Science	52	40	0.769	231	131	0.567	13448	6696	0.498
199	587	787	38177	Henrique Eisi Toma	 Brazil	Universidade de São Paulo USP	UniversidaSão Paulo	52	23	0.442	294	101	0.344	12867	3710	0.288
200	588	788	38199	Gilberto José De Moraes	 Brazil	Universidade de São Paulo USP	SuperiorAgriculturLuizQueiroz Acarology Biological Control Taxonomy	52	26	0.500	274	134	0.489	12686	5016	0.395
201	589	789	38217	Carlos Eduardo Rochitte	 Brazil	Universidade de São Paulo USP	Docente/RM/TCCardiovascInCorHCFMP Diretor RM/TC Cardiovasc Hospital do Coração-HCOR Ressonância Magnética e Tomografia â€	52	36	0.692	162	109	0.673	12548	5229	0.417
2	590	790	38221	Carlos José Pereira De Lucena	 Brazil	Pontificia Universidade Católica do Rio de Janeiro PUC-RIO	Engineering & Technology / Computer Science Engenharia de Software Agentes de Software Sistemas Multi-Agentes	52	26	0.500	272	70	0.257	12525	2956	0.236
55	591	791	38223	Iscia Lopes-Cendes.	 Brazil	Universidade Estadual de Campinas UNICAMP	University of Campinas - UNICAMP, Campinas, SP, BRAZIL	52	32	0.615	168	110	0.655	12520	3928	0.314
1	592	792	38254	Claudia Santos Oliveira	 Brazil	Universidade Nove de Julho	mestraedoReabilitaÃ&Afoa&e! sAA&DE	52	36	0.692	322	209	0.649	12351	7022	0.569
6	593	793	38300	Leila Silva	 Brazil	Universidade Federal Fluminense	MetodologiaaAplicaaPsicologia1 Saúde Da Mulher Câncer no colo do útero	52	34	0.654	270	151	0.559	12096	5529	0.457
6	594	794	38329	Luiz Pereira Ramos	 Brazil	Universidade Federal do Paraná	Natural Sciences / Chemical Sciences Biomassa bioenergia biocombustiveis etanol biodiesel	52	35	0.673	166	113	0.681	11937	5197	0.435
3	75	795	38394	Rodrigo Gil-Castañeda	 Colombia	Universidad de Bogotá Jorge Tadeo Lozano	Associate Professor, Universidad de Bogota Jorge Tadeo Lozano Agricultural sustainability crop modeling protected horticulture	52	37	0.712	125	93	0.744	11644	4707	0.404
27	595	796	38453	Fernanda G De Felice	 Brazil	Universidade Federal do Rio de Janeiro		52	44	0.846	85	78	0.918	11432	6816	0.596

AD Scientific Index - 2021 Latin America Top 10.000 Scientists								H INDEX			i10 INDEX			CITATION		
University	Country	Region	World	Name	Country	University	Subject	Total	Last 5 year	Last 5 year / total	Total	Last 5 year	Last 5 year / total	Total	Last 5 year	Last 5 year / total
17	596	797	38457	Victor Carlos Pandolfelli	 Brazil	Universidade Federal de São Carlos	Engineering & Technology / Engineering Materiais Cerâmicos	52	32	0.615	281	150	0.534	11418	4875	0.427
202	597	798	38488	Ivan Ceconello	 Brazil	Universidade de São Paulo USP	dasAparelhoDigestivoeColoproctologiaê Cirurgia do Aparelho Digestivo	52	33	0.635	213	142	0.667	11307	6243	0.552
203	598	799	38513	Newton S Canteras	 Brazil	Universidade de São Paulo USP	Neurobiology	52	31	0.596	96	78	0.813	11207	4133	0.369
56	599	800	38534	Marcelo Knobel	 Brazil	Universidade Estadual de Campinas UNICAMP	Natural Sciences / Physics Physics magnetism nanoscience science popularization higher education	52	29	0.558	240	101	0.421	11132	3673	0.330
3	600	801	38615	José Geraldo Mill	 Brazil	Universidade Federal do Espírito Santo	Medical and Health Sciences / Physiology Doenças cardiovasculares Fisiologia Cardiovascular	52	35	0.673	205	139	0.678	10820	6144	0.568
6	601	802	38648	Bernardo Baldisserotto	 Brazil	Universidade Federal de Santa Maria UFSM	Agriculture & Forestry / Fisheries fish physiology aquatic animals anesthesia fish osmoregulation fish culture	52	40	0.769	229	196	0.856	10720	6786	0.633
10	50	803	38677	Ernesto Julio Calvo	 Argentina	Universidad de Buenos Aires	Natural Sciences / Chemical Sciences chemistry electrochemistry nanotechnology lithium	52	23	0.442	234	76	0.325	10628	2241	0.211
204	602	804	38679	Ester Cerdeira Sabino	 Brazil	Universidade de São Paulo USP	UniversidaSao Paulo Blood Safety Chagas Disease Arbovirus Emerging Infectious Disease Sickle cell disease	52	37	0.712	191	133	0.696	10614	6010	0.566
205	603	805	38715	Vera Luiza Capelozzi	 Brazil	Universidade de São Paulo USP	Pulmonary Pathology	52	30	0.577	241	139	0.577	10505	4162	0.396
12	604	806	38726	João Bosco Pesquero	 Brazil	Universidade Federal de São Paulo UNIFESP	Natural Sciences / Molecular Biology & Genetics genética genômica obesidade cininas animais transgênicos	52	24	0.462	180	101	0.561	10472	3481	0.332
57	605	807	38756	Douglas S Galvao	 Brazil	Universidade Estadual de Campinas UNICAMP	Engineering & Technology / Metallurgical & Materials Engineering materials science nanotechnology computer simulations	52	34	0.654	176	108	0.614	10408	4749	0.456
42	606	808	38764	Marco Antonio Bottino	 Brazil	Universidade Estadual Paulista Júlio de Mesquita Filho	Medical and Health Sciences / Dentistry Prótese Dentária	52	41	0.788	202	149	0.738	10381	5844	0.563
12	607	809	38790	José S Andrade Jr	 Brazil	Universidade Federal do Ceará	Natural Sciences / Physics Complex Systems Critical Phenomena Statistical Physics	52	32	0.615	168	104	0.619	10311	4396	0.426
58	608	810	38855	Miriam Hubinger	 Brazil	Universidade Estadual de Campinas UNICAMP	Engineering & Technology / Food Science and Engineering microencapsulação secagem processos de concentração por membrana secagem por spray	52	43	0.827	127	107	0.843	10115	6646	0.657
18	609	811	38866	Joaquim Araujo Nobrega	 Brazil	Universidade Federal de São Carlos	Natural Sciences / Chemical Sciences Química Analítica	52	29	0.558	239	128	0.536	10079	3775	0.375

AD Scientific Index - 2021 Latin America Top 10.000 Scientists								H INDEX			i10 INDEX			CITATION		
University	Country	Region	World	Name	Country	University	Subject	Total	Last 5 year	Last 5 year / total	Total	Last 5 year	Last 5 year / total	Total	Last 5 year	Last 5 year / total
206	610	812	38890	Ohara Augusto	 Brazil	Universidade de São Paulo USP	Medical and Health Sciences / Biochemistry Biochemistry Biophysics Toxicology Chemistry	52	29	0.558	139	79	0.568	10009	2839	0.284
207	611	813	38903	Victor Wünsch Filho	 Brazil	Universidade de São Paulo USP	Medical and Health Sciences / Epidemiology and Public Health Epidemiologia de câncer dos agravos À saúde relacionados ao	52	33	0.635	110	77	0.700	9949	4695	0.472
59	612	814	38926	Roger Frigério Castilho	 Brazil	Universidade Estadual de Campinas UNICAMP	Medical and Health Sciences / Pathology Bioenergética Mitocondrial Metabolismo Neuroquímica Radicaís Livres	52	26	0.500	95	63	0.663	9852	2769	0.281
60	613	815	38960	Antonio Carlos Boschero	 Brazil	Universidade Estadual de Campinas UNICAMP	Medical and Health Sciences / Physiology	52	27	0.519	209	102	0.488	9771	3372	0.345
208	614	816	39058	Rita C Tostes	 Brazil	Universidade de São Paulo USP	Medical and Health Sciences / Pharmacology cardiovascular hipertensao arterial diabetes diferencas sexuais inflamacao	52	34	0.654	192	147	0.766	9517	4407	0.463
26	615	817	39211	Luiz Renato De Franca	 Brazil	Universidade Federal de Minas Gerais UFMG	Reproductive Biology/Minas Gerais Reproductive Biology Endocrinology Cell and Mollecular Biology	52	33	0.635	101	84	0.832	9070	4144	0.457
7	617	819	39381	Guilherme Luiz Dotto	 Brazil	Universidade Federal de Santa Maria UFSM	Engineering & Technology / Chemical Engineering Engenharia Quimica Engenharia de Alimentos Quimica Adsorption Wastewater treatment	52	48	0.923	182	181	0.995	8589	7594	0.884
210	618	820	39383	Marco Antonio Barbieri	 Brazil	Universidade de São Paulo USP	Medical and Health Sciences / Pediatrics and Child Health	52	33	0.635	161	99	0.615	8586	3619	0.422
211	619	821	39494	Vanda Jorgetti	 Brazil	Universidade de São Paulo USP	Medici	52	31	0.596	128	87	0.680	8091	3210	0.397
28	620	822	39513	Alexander Wa Kellner	 Brazil	Universidade Federal do Rio de Janeiro	Museu/UFRJ Paleontologia Systematics Fossils	52	30	0.577	165	105	0.636	7964	3206	0.403
212	621	823	39514	Roberto Manuel Torresi	 Brazil	Universidade de São Paulo USP	Natural Sciences / Chemical Sciences	52	24	0.462	147	69	0.469	7963	2169	0.272
213	622	824	39574	Lucio Angnes	 Brazil	Universidade de São Paulo USP	Natural Sciences / Chemical Sciences Eletroanalítica eletrodos modificados biosensores microeletrodos BIA	52	23	0.442	139	81	0.583	7565	2490	0.329
3	623	825	39632	Marli André	 Brazil	Pontificia Universidade Católica de São Paulo PUC-SP	Formação e política de formação docente	51	36	0.706	146	85	0.582	42894	17347	0.404
17	76	826	39728	Carlos Mario González Duque	 Colombia	Universidad Nacional de Colombia	Universidad Nacional de Colombia Sede Manizales Ingeniería Ambiental. Contaminación	51	38	0.745	326	171	0.525	21406	13288	0.621
1	77	827	39744	Cesar Augusto Lopez Ramirez	 Colombia	Universidad Pedagógica y Tecnológica de Colombia	Ingenieria Industrial	51	39	0.765	93	77	0.828	20398	12713	0.623

AD Scientific Index - 2021 Latin America Top 10.000 Scientists								H INDEX			i10 INDEX			CITATION		
University	Country	Region	World	Name	Country	University	Subject	Total	Last 5 year	Last 5 year / total	Total	Last 5 year	Last 5 year / total	Total	Last 5 year	Last 5 year / total
1	624	828	39828	Reginaldo Ferreira Santos 	 Brazil	Universidade Estadual do Oeste do Paraná UNIOESTE	Agriculture & Forestry / Agricultural and Biosystems Engineering Culturas Energéticas Energias Renováveis Irrigação Efluente Agrometeorologia	51	35	0.686	401	217	0.541	17389	8990	0.517
27	625	829	39832	Eduardo Fleury Mortimer	 Brazil	Universidade Federal de Minas Gerais UFMG	Education / Education science education science teaching classroom discourse conceptual profiles multi modality	51	32	0.627	89	72	0.809	17295	6500	0.376
6	626	830	39864	Paulo Suarez	 Brazil	Universidade de Brasília UNB	Natural Sciences / Chemical Sciences Biofuels Biomaterials Waste Valorization Catalysis	51	33	0.647	114	86	0.754	16659	4278	0.257
10	627	831	39881	Luciano Coutinho Silva	 Brazil	Universidade Federal da Paraíba UFPP	Agriculture & Forestry / Agriculture Fisiologia Vegetal Criobiologia Cultura de Tecidos Vegetais Biotecnologia.	51	36	0.706	427	265	0.621	16456	9018	0.548
13	78	832	39882	Arturo Vergara	 Colombia	Universidad de los Andes Colombia	medico,cirujano general cirugía general	51	27	0.529	503	161	0.320	16436	5807	0.353
1	628	833	39891	Sylvio Bandeira De De Mello E Silva 	 Brazil	Universidade Católica de Salvador UCSal	Natural Sciences / Geography Geografia urbana geografia Regional Planejamento Urbano e RegionalPa	51	35	0.686	434	225	0.518	16173	8075	0.499
214	629	834	39922	Amanda Aparecida Silva Macaia	 Brazil	Universidade de São Paulo USP	nNaSaúPúblicP saúde do trabalhador	51	35	0.686	349	207	0.593	15686	7948	0.507
215	630	835	39953	Maria Assunção Faus Da Silva Dias	 Brazil	Universidade de São Paulo USP	Engineering & Technology / Meteorology & Atmospheric Sciences Meteorologia	51	32	0.627	140	88	0.629	15183	6941	0.457
1	631	836	39969	Silva Junior Valdemiro Amaro 	 Brazil	Universidade Federal Rural de Pernambuco UFRPE	Medical and Health Sciences / Veterinary Sciences Reprodução animal Patologia Animal Imunopatologia Diabetes	51	33	0.647	344	204	0.593	14949	7955	0.532
7	632	837	39992	Rogerio Menezes De Almeida	 Brazil	Universidade Federal Fluminense		51	42	0.824	88	76	0.864	14548	6773	0.466
14	633	838	40014	José Cola Zanuncio	 Brazil	Universidade Federal de Viçosa UFV	Natural Sciences / Biological Science Biological Control Forest Entomology Forest Science Pest Management Scientific Writing	51	28	0.549	443	226	0.510	14253	6476	0.454
1	51	839	40047	Carlos Skliar 	 Argentina	Facultad Latinoamericana de Ciencias Sociales Argentina	Education / Education Education Philosophy Literature	51	35	0.686	129	87	0.674	13937	6555	0.470
3	634	840	40079	Carlos A Martinez Huitle	 Brazil	Universidade Federal do Rio Grande do Norte	RioGrandeNorte diamond electrode electrochemical oxidation electrocatalysis biosensors electroanalysis	51	44	0.863	144	133	0.924	13633	9998	0.733
216	635	841	40201	Antonio Cardozo Dos Santos	 Brazil	Universidade de São Paulo USP	Medical and Health Sciences / Pharmacology and Toxicology Toxicology Pharmacology Neurosciences	51	34	0.667	268	179	0.668	12616	6814	0.540

AD Scientific Index - 2021 Latin America Top 10.000 Scientists								H INDEX			i10 INDEX			CITATION		
University	Country	Region	World	Name	Country	University	Subject	Total	Last 5 year	Last 5 year / total	Total	Last 5 year	Last 5 year / total	Total	Last 5 year	Last 5 year / total
15	636	842	40204	Cleydson Silva	 Brazil	Universidade Federal de Viçosa UFV	Bioinformatics Data Mining Machine Learning	51	38	0.745	274	171	0.624	12601	7441	0.591
43	637	843	40273	Fernandes Jbk	 Brazil	Universidade Estadual Paulista Júlio de Mesquita Filho	Agriculture & Forestry / Fisheries NUTRIÇÃO DE PEIXES	51	33	0.647	339	179	0.528	12083	5602	0.464
5	79	844	40279	Julio Silva-Colmenares	 Colombia	Universidad Autónoma de Colombia	Economics & Econometrics / Economics Economía política desarrollo humano libertad felicidad teoría del valor	51	33	0.647	283	150	0.530	12061	5805	0.481
5	638	845	40294	Cecilia Maria Alves De Oliveira	 Brazil	Universidade Federal de Goiás UFG	Natural Sciences / Chemical Sciences chemistry	51	33	0.647	249	152	0.610	11961	5603	0.468
1	44	846	40360	Alejandro H Buschmann	 Chile	Universidad de los Lagos	imarLosLagos Seaweed Ecology and Aquaculture Sustainable Aquaculture Integrated Multi-Trophic Aquaculture	51	38	0.745	105	83	0.790	11605	6022	0.519
61	639	847	40396	Falcao Ax	 Brazil	Universidade Estadual de Campinas UNICAMP	Engineering & Technology / Computer Science Image Processing Image Analysis Visualization Pattern Recognition Machine Learning	51	37	0.725	173	105	0.607	11444	5195	0.454
3	640	848	40429	Gilberto Marcos De Mendonça Santos	 Brazil	Universidade Estadual de Feira de Santana UEFS	Natural Sciences / Biological Science ecologia biologia zoologia entomologia	51	31	0.608	263	161	0.612	11261	5490	0.488
18	80	849	40480	Andrea Sánchez-Tapia	 Colombia	Universidad Nacional de Colombia	Plant community ecology numerical ecology ENM/SDM	51	26	0.510	128	67	0.523	11022	2684	0.244
28	641	850	40481	Wagner Meira Jr	 Brazil	Universidade Federal de Minas Gerais UFMG	Engineering & Technology / Computer Science Data mining parallel and distributed computing	51	34	0.667	185	104	0.562	11021	5386	0.489
1	642	851	40483	Ricardo Paes De Barros	 Brazil	Instituto de Ensino e Pesquisa INSPER	Social Sciences / Political Science educação primeira infância juventude desigualdade pobreza e mercado de trabalho	51	26	0.510	138	59	0.428	11019	2818	0.256
25	643	852	40494	Sergio Schneider	 Brazil	Universidade Federal do Rio Grande do Sul UFRGS	Social Sciences / Sociology Sociologia Rural Sociologia da Alimentação Sociologia do Desenvolvimento Economia do Desenvolvimento Desenvolvimento Susten	51	40	0.784	145	121	0.834	10981	5955	0.542
19	81	853	40499	F Gary Stiles	 Colombia	Universidad Nacional de Colombia	Naturales Ornitología Taxonomía Conservación Ecología	51	25	0.490	126	65	0.516	10958	2629	0.240
44	644	854	40538	Patricia Morellato	 Brazil	Universidade Estadual Paulista Júlio de Mesquita Filho	Natural Sciences / Biological Science Phenology Plant-animal interactions climatic change Fragmentation	51	35	0.686	132	108	0.818	10802	5203	0.482
















AD Scientific Index - 2021 Latin America Top 10.000 Scientists								H INDEX			i10 INDEX			CITATION		
University	Country	Region	World	Name	Country	University	Subject	Total	Last 5 year	Last 5 year / total	Total	Last 5 year	Last 5 year / total	Total	Last 5 year	Last 5 year / total
1	645	855	40599	Vicenc Font Moll 🏅	Brazil	Universidade Estadual do Sudoeste da Bahia UESB	Didactics of Mathematics Didáctica de la Matemática Educación Matemática Mathematics Education Educação Matemática	51	39	0.765	140	116	0.829	10605	6623	0.625
29	646	856	40633	Marcos Andre Goncalves	Brazil	Universidade Federal de Minas Gerais UFMG	Engineering & Technology / Computer Science Information Retrieval Machine Learning Digital Libraries	51	33	0.647	199	113	0.568	10484	4553	0.434
3	52	857	40646	Oscar Iribarne	Argentina	Universidad Nacional de Mar del Plata	Engineering & Technology / Marine Engineering Ecology	51	31	0.608	187	127	0.679	10449	4668	0.447
217	647	858	40728	Ines Roberto	Brazil	Universidade de São Paulo USP	Natural Sciences / Biological Science Biotecnologia Aproveitamento de Materiais â Processos Fermentativos	51	32	0.627	109	66	0.606	10207	4191	0.411
2	648	859	40751	Claudio Jose Struchiner	Brazil	Fundação Getulio Vargas FGV	Medical and Health Sciences / Epidemiology and Public Health Epidemiology	51	33	0.647	166	101	0.608	10160	4328	0.426
45	649	860	40758	Claudio De Oliveira	Brazil	Universidade Estadual Paulista Júlio de Mesquita Filho	Natural Sciences / Biological Science Fish Genetics Fish Cytogenetics	51	33	0.647	248	159	0.641	10149	5086	0.501
1	82	861	40768	Jesus David Coral M 🏅	Colombia	Universidad Mariana Pasto Nariño	Postdoctoral Researcher at Universidad Cooperativa de Colombia, sede Pasto Biotechnology Biofuels biomass pretreatment biorefineries	51	42	0.824	121	104	0.860	10128	7006	0.692
29	650	862	40771	Celuta Sales Alviano	Brazil	Universidade Federal do Rio de Janeiro	RioJaneiro Microbiologia Micologia Estrutura de superfície de Microrganismos	51	32	0.627	168	86	0.512	10123	4016	0.397
3	651	863	40787	Carlos José Soares	Brazil	Universidade Federal de Uberlândia	Medical and Health Sciences / Dentistry Odontologia Dentística Materiais Dentários Biomecânica	51	38	0.745	186	161	0.866	10091	5730	0.568
8	652	864	40851	Nilo Zanatta	Brazil	Universidade Federal de Santa Maria UFSM	Natural Sciences / Chemical Sciences Síntese orgânica métodos espectroscópicos química medicinal	51	23	0.451	234	101	0.432	9891	3008	0.304
46	653	865	40884	Wagner Vilegas	Brazil	Universidade Estadual Paulista Júlio de Mesquita Filho	Natural Sciences / Chemical Sciences química biologia farmacia	51	29	0.569	251	160	0.637	9810	4428	0.451
13	654	866	40886	Benildo Sousa Cavada	Brazil	Universidade Federal do Ceará	Medical and Health Sciences / Biochemistry Structural Biology Protein Chemistry Lectins	51	26	0.510	260	166	0.638	9806	4052	0.413
25	53	867	40892	Rodolfo Roberto Brenner	Argentina	Universidad Nacional de La Plata	Medical and Health Sciences / Biochemistry Bioquímico investigador	51	15	0.294	163	25	0.153	9785	813	0.083
30	655	868	40923	Richarde Franco	Brazil	Universidade Federal do Rio de Janeiro	Bacharel Jurídica Socia UFRJ processo penal presos provisórios prisão preventiva presunção de inocência.	51	28	0.549	189	83	0.439	9695	3116	0.321





AD Scientific Index - 2021 Latin America Top 10.000 Scientists								H INDEX			i10 INDEX			CITATION		
University	Country	Region	World	Name	Country	University	Subject	Total	Last 5 year	Last 5 year / total	Total	Last 5 year	Last 5 year / total	Total	Last 5 year	Last 5 year / total
62	656	869	40957	José Barreto Campello Carvalho		Universidade Estadual de Campinas UNICAMP	Medical and Health Sciences / Medical Oncology Oncologia	51	32	0.627	93	69	0.742	9591	4306	0.449
218	657	870	40964	Marcos S Buckeridge		Universidade de São Paulo USP	BiosBotany bioenergia mudanças climáticas globais biologia de sistemas	51	33	0.647	147	111	0.755	9573	5341	0.558
14	658	871	40967	Edilberto Rocha Silveira		Universidade Federal do Ceará	Natural Sciences / Chemical Sciences Química de Produtos Naturais Fitoquímica Farmacognosia Espectroscopia Ressonância Magnética Nuclear	51	28	0.549	220	120	0.545	9571	3914	0.409
219	659	872	41050	Etelvino José Henriques Bechara		Universidade de São Paulo USP	Medical and Health Sciences / Biochemistry Oxidative stress chemiluminescence bioluminescence free radicals porphyria	51	23	0.451	159	67	0.421	9381	2461	0.262
11	660	873	41111	Juliano Ferreira		Universidade Federal de Santa Catarina UFSC	Medical and Health Sciences / Pharmaceutical Sciences Farmacologia bioquímica produtos naturais	51	35	0.686	163	135	0.828	9276	4398	0.474
47	661	874	41154	Maria José Soares Mendes Giannini		Universidade Estadual Paulista Júlio de Mesquita Filho	Medical and Health Sciences / Mycology micologia interação fungo-hospedeiro fármacos anti-fungicos	51	32	0.627	163	117	0.718	9168	4795	0.523
10	662	875	41238	Adley Forti Rubira		Universidade Estadual de Maringá	Natural Sciences / Chemical Sciences Chemistry Polymer Science surface chemistry interfaces	51	35	0.686	176	121	0.688	8939	4847	0.542
220	663	876	41246	Erney Plessmann Camargo		Universidade de São Paulo USP	Medical and Health Sciences / Parasitology Trypanosomatid phylogeny evolution biogeography taxonomy malaria	51	30	0.588	128	68	0.531	8913	2675	0.300
31	664	877	41294	Martin Schmal		Universidade Federal do Rio de Janeiro	Natural Sciences / Chemical Sciences Catálise e Cinética - nanotecnologia	51	25	0.490	188	102	0.543	8807	3054	0.347
2	665	878	41313	Emilio Luiz Streck		Universidade do Extremo Sul Catarinense UNESC	Medical and Health Sciences / Biochemistry Universidade do Extremo Sul Catarinense	51	32	0.627	194	148	0.763	8757	4341	0.496
26	54	879	41346	Silvia Spinelli		Universidad Nacional de La Plata	DrFísicExactasUNLP	51	32	0.627	92	68	0.739	8661	2791	0.322
63	666	880	41352	Djairo Guedes De Figueiredo		Universidade Estadual de Campinas UNICAMP	Natural Sciences / Mathematics equações diferenciais parciais análise funcional	51	26	0.510	96	53	0.552	8655	2202	0.254
48	667	881	41402	Denise Pedrini		Universidade Estadual Paulista Júlio de Mesquita Filho	Medical and Health Sciences / Dentistry odontologia clínica integrada	51	42	0.824	131	113	0.863	8560	5914	0.691
221	668	882	41406	Maria Helena Palucci Marziale		Universidade de São Paulo USP	Ribeirão Preto São João del-Rei Enfermagem e Saúde do Trabalhador	51	33	0.647	183	107	0.585	8556	3667	0.429




AD Scientific Index - 2021 Latin America Top 10.000 Scientists								H INDEX			i10 INDEX			CITATION		
University	Country	Region	World	Name	Country	University	Subject	Total	Last 5 year	Last 5 year / total	Total	Last 5 year	Last 5 year / total	Total	Last 5 year	Last 5 year / total
1	669	883	41443	Alfésio Luís Ferreira Braga		Universidade Católica de Santos UNISANTOS	Medical and Health Sciences / Epidemiology and Public Health Epidemiologia Ambiental]	51	32	0.627	89	78	0.876	8457	3393	0.401
7	670	884	41470	Paulo Farinatti		Universidade do Estado do Rio de Janeiro UERJ	Education / Education Physical Education Physical Activity Exercise Science Health	51	34	0.667	157	109	0.694	8408	3972	0.472
13	671	885	41488	Sergio Schenkman		Universidade Federal de São Paulo UNIFESP	Natural Sciences / Molecular Biology & Genetics Cell Biology of parasites	51	25	0.490	130	77	0.592	8366	2285	0.273
222	672	886	41513	Bruno Gualano		Universidade de São Paulo USP	Universidade de São Paulo ciência do exercício nutrição	51	43	0.843	153	144	0.941	8278	5873	0.709
223	673	887	41560	Marisa De Cássia Piccolo		Universidade de São Paulo USP	Research of CENA Agronomy	51	32	0.627	103	69	0.670	8151	3140	0.385
7	674	888	41573	Ricardo Bentes De Azevedo		Universidade de Brasília UNB	Universidade de Brasília Nanobiotecnologia	51	33	0.647	160	104	0.650	8118	3752	0.462
15	675	889	41591	Josué Mendes Filho		Universidade Federal do Ceará	Natural Sciences / Physics Física Nanomateriais Espectroscopia Raman e no Infrvermelho Catálise	51	24	0.471	188	97	0.516	8060	2842	0.353
4	55	890	41593	Miguel A Blesa		Universidad Nacional de San Martín Argentina	Natural Sciences / Chemical Sciences química	51	24	0.471	124	56	0.452	8052	1701	0.211
3	45	891	41694	Francisco Rodriguez		Universidad Autónoma de Chile	Business & Management / Marketing Marketing	51	37	0.725	150	126	0.840	7641	4332	0.567
3	46	892	41705	Manuel Aravena		Universidad Diego Portales	Natural Sciences / Physics Galaxy formation Galaxy evolution Submillimeter galaxies ISM of galaxies	51	45	0.882	116	110	0.948	7554	5893	0.780
17	47	893	41729	Cecilia Hidalgo		Universidad de Chile	BNICEMCIBMF Calcium signaling calcium release channels redox regulation	51	25	0.490	108	53	0.491	7370	1882	0.255
27	56	894	41743	Norma Graciela Sanchez		Universidad Nacional de La Plata	Natural Sciences / Physics	51	23	0.451	130	44	0.338	7218	1786	0.247
224	676	895	41760	Susana Ines Córdoba De Torresi		Universidade de São Paulo USP	Natural Sciences / Chemical Sciences Electrochemistry of nanomaterials Electrocatalysis Bioelectronics Conducting polymers	51	25	0.490	128	73	0.570	6846	2130	0.311
30	677	896	41788	Gustavo Velasquez Melendez		Universidade Federal de Minas Gerais UFMG	Medical and Health Sciences / Epidemiology and Public Health Epidemiologia	50	33	0.660	123	99	0.805	49652	44565	0.898
3	48	897	41861	Samir Kouro		Universidad Técnica Federico Santa María	Engineering & Technology / Electrical & Electronic Engineering Power Electronics Renewable Energy Multilevel Converters Wind Energy Conversion Systems Electromobility	50	42	0.840	110	96	0.873	22417	14356	0.640
225	678	898	41891	Ronaldo Silva		Universidade de São Paulo USP	ciências básicas reabilitação pulmonar imunologia pneumologia exercício físico Pesquisador independente, Faculdade de Medicina da USP	50	37	0.740	447	254	0.568	20476	12022	0.587


AD Scientific Index - 2021 Latin America Top 10.000 Scientists								H INDEX			i10 INDEX			CITATION		
University	Country	Region	World	Name	Country	University	Subject	Total	Last 5 year	Last 5 year / total	Total	Last 5 year	Last 5 year / total	Total	Last 5 year	Last 5 year / total
16	679	899	41907	Antonio Alberto Da Silva	 Brazil	Universidade Federal de Viçosa UFV	Agriculture & Forestry / Agriculture Interações herbicida ambiente	50	31	0.620	619	306	0.494	19465	9057	0.465
32	680	900	41950	Marco Aurelio Dos Santos	 Brazil	Universidade Federal do Rio de Janeiro	Engineering & Technology / Energy Engineering energy	50	39	0.780	314	176	0.561	17632	7674	0.435
49	681	901	41966	Jenevaldo Barbosa Da Silva	 Brazil	Universidade Estadual Paulista Júlio de Mesquita Filho	Medical and Health Sciences / Veterinary Sciences Medicina Veterinária	50	34	0.680	389	224	0.576	17030	8779	0.516
64	682	902	41971	Anderson Campos Fauth	 Brazil	Universidade Estadual de Campinas UNICAMP	Natural Sciences / Physics Physics cosmic rays astroparticle	50	38	0.760	110	86	0.782	16925	8266	0.488
1	683	903	41979	André Luís Silva Da Silva	 Brazil	Universidade Federal do Pampa UNIPAMPA	Natural Sciences / Chemical Sciences Ensino de Química Ensino de Ciências Formação de Professores	50	35	0.700	396	236	0.596	16723	8408	0.503
7	684	904	41986	Marinés Garcia	 Brazil	Universidade Federal de Pelotas UFPEL	Natural Sciences / Biological Science taxonomia	50	33	0.660	284	129	0.454	16511	6929	0.420
28	57	905	42008	Eduardo Jaime Quel	 Argentina	Universidad Nacional de La Plata	Natural Sciences / Physics	50	44	0.880	103	84	0.816	16115	9086	0.564
50	685	906	42057	Ana Julia Fernandes Cardoso De Oliveira	 Brazil	Universidade Estadual Paulista Júlio de Mesquita Filho	Medical and Health Sciences / Microbiology microbiologia	50	37	0.740	424	248	0.585	15193	8232	0.542
29	58	907	42063	Analisa Gabriela Mariazzi	 Argentina	Universidad Nacional de La Plata	Natural Sciences / Physics Astroparticle Physics Data analysis	50	42	0.840	95	81	0.853	15102	8202	0.543
51	686	908	42069	Jean Leandro Dos Santos	 Brazil	Universidade Estadual Paulista Júlio de Mesquita Filho	Medical and Health Sciences / Pharmaceutical Sciences Química Farmacêutica e Medicinal Assistência e Atenção Farmacêutica	50	36	0.720	334	217	0.650	14952	8955	0.599
4	687	909	42071	Josie Resende Torres Da Silva	 Brazil	Universidade Federal de Alfenas UNIFAL-MG	Medical and Health Sciences / Physiotherapy Dor Fisioterapia Neurologia Farmacologia	50	40	0.800	400	231	0.578	14937	8313	0.557
31	688	910	42137	Ricardo Santiago Gomez	 Brazil	Universidade Federal de Minas Gerais UFMG	Medical and Health Sciences / Oral Pathology Oral Medicine Dentistry Oral Pathology Oral Cancer	50	33	0.660	255	179	0.702	14085	9263	0.658
52	689	911	42163	Bernardo Mançano Fernandes	 Brazil	Universidade Estadual Paulista Júlio de Mesquita Filho	Natural Sciences / Geography Geografia Geografia Humana Geografia Agrária Território Questão Agrária	50	34	0.680	154	94	0.610	13835	5826	0.421

AD Scientific Index - 2021 Latin America Top 10.000 Scientists								H INDEX			i10 INDEX			CITATION		
University	Country	Region	World	Name	Country	University	Subject	Total	Last 5 year	Last 5 year / total	Total	Last 5 year	Last 5 year / total	Total	Last 5 year	Last 5 year / total
226	690	912	42195	Paulo Roberto De Camargo E Castro	 Brazil	Universidade de São Paulo USP	Agriculture & Forestry / Plant Science Plant Physiology Plant growth regulators Crop Physiology	50	29	0.580	238	127	0.534	13469	4644	0.345
4	83	913	42245	Ixent Galpin	 Colombia	Universidad de Bogotá Jorge Tadeo Lozano	Lecturer, Jorge Tadeo Lozano University, Bogotá, Colombia. Distributed Query Processing Data Streams Sensor Network Data Management	50	34	0.680	145	97	0.669	13101	7316	0.558
1	84	914	42264	Ivan Dario Velez Bernal	 Colombia	Universidad de Antioquia	MedicinaUdeA Medicina Tropical Parasitología Enfermedades Infecciosas Desarrollo de medicamentos Ensayos clínicos	50	33	0.660	145	97	0.669	12926	7150	0.553
227	691	915	42280	Marcelo Bordalo Rodrigues	 Brazil	Universidade de São Paulo USP	Medical and Health Sciences / Radiology Radiologia Músculo-Esquelética Ressonância Magnética Radiologia Intervencionista	50	35	0.700	248	153	0.617	12751	6957	0.546
2	59	916	42299	Eduardo Levy Yeyati	 Argentina	Universidad Torcuato di Tella	GovernmentTorcuatoDiTella Monetary and exchange rate policy Emerging markets Banking Macroeconomic Development Public Policy	50	30	0.600	118	67	0.568	12573	3894	0.310
1	14	917	42319	Renato Valencia	 Ecuador	Pontificia Universidad Católica del Ecuador	EcuadorBotanyandPlantEcology Tropical forest dynamics and species diversity conservation of plants and carbon dynamics	50	36	0.720	84	69	0.821	12390	6378	0.515
33	692	918	42429	Jose Eduardo Cassiolato	 Brazil	Universidade Federal do Rio de Janeiro	Economics & Econometrics / Economics Economia da Inovação Política Industrial APLs Economics of Innovation Desenvolvimento	50	27	0.540	146	73	0.500	11653	3155	0.271
34	693	919	42448	Edson Marchiori	 Brazil	Universidade Federal do Rio de Janeiro	Medical and Health Sciences / Radiology Radiologia Torácica	50	32	0.640	312	192	0.615	11542	6306	0.546
32	694	920	42521	Mônica Cristina De Oliveira	 Brazil	Universidade Federal de Minas Gerais UFMG	Engineering & Technology / Nanoscience and Nanotechnology Nanotecnologia	50	33	0.660	273	185	0.678	11188	6275	0.561
5	695	921	42541	Fatima Maria De Souza Moreira	 Brazil	Universidade Federal de Lavras UFLA	Microbiologia do Solo	50	31	0.620	202	135	0.668	11099	4893	0.441
3	85	922	42569	Cristian Blanco-Tirado	 Colombia	Universidad Industrial de Santander	Natural Sciences / Chemical Sciences Biocomposite nanomaterials complex mixtures analysis	50	27	0.540	247	109	0.441	10996	3894	0.354
30	60	923	42607	Eduardo Jorge Schiffrin	 Argentina	Universidad Nacional de La Plata	Medical and Health Sciences / Pathology	50	31	0.620	92	65	0.707	10874	3123	0.287
26	696	924	42627	Angela Ts Wyse	 Brazil	Universidade Federal do Rio Grande do Sul UFRGS	Medical and Health Sciences / Biochemistry Bioquímica e neurociência	50	29	0.580	292	167	0.572	10815	4492	0.415
14	697	925	42686	Luis Eduardo Coelho Andrade	 Brazil	Universidade Federal de São Paulo UNIFESP	Medical and Health Sciences / Rheumatology Rheumatology Autoimmunity Autoantibodies	50	32	0.640	170	101	0.594	10632	5449	0.513
8	698	926	42688	Roberto Ventura Santos	 Brazil	Universidade de Brasília UNB	Engineering & Technology / Earth Sciences Geoquímica geoquímica isotópica geologia	50	35	0.700	204	134	0.657	10624	4968	0.468

AD Scientific Index - 2021 Latin America Top 10.000 Scientists								H INDEX			i10 INDEX			CITATION		
University	Country	Region	World	Name	Country	University	Subject	Total	Last 5 year	Last 5 year / total	Total	Last 5 year	Last 5 year / total	Total	Last 5 year	Last 5 year / total
53	699	927	42707	Mariangela Marques		Universidade Estadual Paulista Júlio de Mesquita Filho	Medical and Health Sciences / Pathology Dermatopatologia Patologia da mama patologia de tireóide	50	27	0.540	276	128	0.464	10538	4239	0.402
9	700	928	42727	Jailson Bittencourt De Andrade		Universidade Federal da Bahia	Natural Sciences / Chemical Sciences Chemistry	50	33	0.660	190	118	0.621	10462	4555	0.435
228	701	929	42749	Guilherme Janson		Universidade de São Paulo USP	Medical and Health Sciences / Dentistry Orthodontics Treatment planning Malocclusion Occlusion Growth	50	32	0.640	222	147	0.662	10375	4805	0.463
31	61	930	42793	Angel Ricardo Plastino Ar Plastino		Universidad Nacional de La Plata	Natural Sciences / Physics	50	22	0.440	145	68	0.469	10216	2453	0.240
229	702	931	42944	Regina Fisberg		Universidade de São Paulo USP	Universidade São Paulo nutrição epidemiologia nutricional consumo alimentar	50	38	0.760	173	132	0.763	9748	5647	0.579
7	703	932	42979	David Mitchell		Universidade Federal do Paraná	Medical and Health Sciences / Biochemistry biotechnology	50	29	0.580	143	89	0.622	9660	3610	0.374
3	704	933	43008	Maria Martha Campos		Pontificia Universidade Católica do Rio Grande do Sul PUCRS	PUCRS-Brazil	50	31	0.620	152	113	0.743	9594	4223	0.440
1	62	934	43010	Mariano Tommasi		Universidad de San Andrés Buenos Aires		50	26	0.520	113	60	0.531	9588	2655	0.277
230	705	935	43018	Wilson Teixeira		Universidade de São Paulo USP	Engineering & Technology / Earth Sciences Geologia Geotectônica Geocronologia	50	33	0.660	164	88	0.537	9565	3912	0.409
231	706	936	43056	Rosa Maria Rodrigues Pereira		Universidade de São Paulo USP	Medical and Health Sciences / Rheumatology Osteoporose Induzida por GC Vasculites Doenças reumatológicas Juvenis	50	36	0.720	217	166	0.765	9451	5328	0.564
232	707	937	43059	Maria Inés Genovese		Universidade de São Paulo USP	Engineering & Technology / Food Science and Engineering Food Science	50	42	0.840	110	98	0.891	9440	5050	0.535
54	708	938	43097	Leonardo Fernandes Fraceto		Universidade Estadual Paulista Júlio de Mesquita Filho	Engineering & Technology / Nanoscience and Nanotechnology nanotecnologia química ambiental sistemas de liberação nanopartículas poliméricas pesticidas	50	40	0.800	171	146	0.854	9345	7180	0.768
233	709	939	43117	Antonio C Tedesco		Universidade de São Paulo USP	Photobiology Photomedicine Nanotechnology Drug Delivery System	50	32	0.640	203	139	0.685	9298	4002	0.430
35	710	940	43142	Marcelo T Bozza		Universidade Federal do Rio de Janeiro	Medical and Health Sciences / Immunology Immunology Inflammation	50	32	0.640	106	87	0.821	9251	4355	0.471
234	711	941	43207	Adalberto Pessoa		Universidade de São Paulo USP	Natural Sciences / Biological Science Biotecnologia Engenharia Bioquímica Enzimologia Asparaginase	50	33	0.660	190	122	0.642	9092	4961	0.546

AD Scientific Index - 2021 Latin America Top 10.000 Scientists								H INDEX			i10 INDEX			CITATION		
University	Country	Region	World	Name	Country	University	Subject	Total	Last 5 year	Last 5 year / total	Total	Last 5 year	Last 5 year / total	Total	Last 5 year	Last 5 year / total
55	712	942	43209	Paulo Roberto Bueno		Universidade Estadual Paulista Júlio de Mesquita Filho	Bioelectronics Bioelectrochemistry Molecular Electrochemistry Materials Science Electrochemistry UNESP, São Paulo State University, Univ. Estadual Paulista	50	33	0.660	158	109	0.690	9090	3893	0.428
65	713	943	43237	Marco Aurélio Zezzi Arruda		Universidade Estadual de Campinas UNICAMP	Natural Sciences / Chemical Sciences bioanalítica preparo de amostras espectrometria de massas mecanização	50	29	0.580	170	93	0.547	9035	3210	0.355
14	86	944	43293	John M. Gonzalez		Universidad de los Andes Colombia	School of Medicine, Universidad de los Andes, Bogota, Colombia Immunology cellular immunology immunoparasitology Chagas diseases	50	31	0.620	116	90	0.776	8906	3365	0.378
66	714	945	43310	Oliveira Ps		Universidade Estadual de Campinas UNICAMP	Natural Sciences / Biological Science insect ecology and behavior	50	29	0.580	107	82	0.766	8875	2930	0.330
235	715	946	43337	Severino Matias Alencar		Universidade de São Paulo USP	Engineering & Technology / Food Science and Engineering Natural products Phenolic compounds Antioxidant activity Bioaccessibility and Bioavailability Mass Spectrometry	50	40	0.800	148	125	0.845	8833	5887	0.666
2	12	947	43339	Arturo Hernández		Universidad de Piura	MúsicaPiura Música Didáctica de la Música Actividad Coral Orquestación	50	31	0.620	116	90	0.776	8831	3306	0.374
27	716	948	43410	Paulo César De Faccio Carvalho		Universidade Federal do Rio Grande do Sul UFRGS	GrazingEcologyandIntegratedcroplivestocksystems&E! grazing management ingestive behavior integrated crop-livestock systems rangelands	50	35	0.700	188	139	0.739	8650	5201	0.601
4	49	949	43445	Roberto J Assef		Universidad Diego Portales	DiegoPortales Active Galactic Nuclei Galaxy Evolution	50	42	0.840	97	88	0.907	8571	5588	0.652
236	717	950	43495	Laercio Franco		Universidade de São Paulo USP	MediciRibeirÁfoPreto Diabetes	50	23	0.460	112	51	0.455	8459	2066	0.244
237	718	951	43701	Sila Carneiro Da Silva		Universidade de São Paulo USP	PastagenseForragiculturaESALOP Morfogênese e ecofisiologia de plantas &E!	50	29	0.580	158	96	0.608	7951	3216	0.404
238	719	952	43741	Hamilton Roschel		Universidade de São Paulo USP	Medical and Health Sciences / Nutrition and Dietetics nutrition and exercise in health and &E!	50	43	0.860	144	138	0.958	7826	6144	0.785
2	15	953	43815	Juan Cruz		Universidad Tecnológica Indoamérica	Engineering & Technology / Metallurgical & Materials Engineering Materiales de Ingeniería	50	45	0.900	130	123	0.946	7593	6283	0.827
239	720	954	43821	Fausto Medeiros Mendes		Universidade de São Paulo USP	Medical and Health Sciences / Dentistry cariologia odontopediatria odontologia	50	36	0.720	127	107	0.843	7555	4463	0.591
33	721	955	43827	Tarcília Aparecida Da Silva		Universidade Federal de Minas Gerais UFMG	Medical and Health Sciences / Oral Pathology Patologia Bucal Medicina oral &E!; cisticas e neoplásicas da cavidade bucal Imunopatologia e microbiologi	50	35	0.700	144	120	0.833	7520	4229	0.562
15	87	956	43869	Sonia Carrillo		Universidad de los Andes Colombia	Social Sciences / Psychology Psicología del desarrollo relaciones familiares políticas públicas	50	36	0.720	182	150	0.824	7331	4689	0.640

AD Scientific Index - 2021 Latin America Top 10.000 Scientists								H INDEX			i10 INDEX			CITATION		
University	Country	Region	World	Name	Country	University	Subject	Total	Last 5 year	Last 5 year / total	Total	Last 5 year	Last 5 year / total	Total	Last 5 year	Last 5 year / total
56	722	957	43952	Elcio Marcantonio Junior	 Brazil	Universidade Estadual Paulista Júlio de Mesquita Filho	Medical and Health Sciences / Periodontology Periodontia Implantodontia Regeneração óssea Biomateriais	50	28	0.560	131	94	0.718	6755	2858	0.423
240	723	958	43969	Walter Colli	 Brazil	Universidade de São Paulo USP	Natural Sciences / Chemical Sciences	50	22	0.440	120	46	0.383	6553	1431	0.218
4	724	959	44000	Lucia Santaella	 Brazil	Pontifícia Universidade Católica de São Paulo PUC-SP	Business & Management / Communication cultura digital metodologia da ciência semiótica cognitiva estética	49	39	0.796	114	76	0.667	39583	15126	0.382
3	725	960	44006	André Faro	 Brazil	Universidade Federal de Sergipe UFS	Social Sciences / Psychology Psicologia Psicologia da Saúde Psicologia Hospitalar Saúde Pública Estresse	49	47	0.959	75	70	0.933	35269	34840	0.988
2	726	961	44028	Jose Carlos Libaneo	 Brazil	Pontifícia Universidade Católica de Goiás PUC Goiás	PontifíciaGoiás teorias da educação didática psicologia da educação organização escolar políticas públicas para a escola	49	35	0.714	122	86	0.705	29232	13968	0.478
18	50	962	44048	Alfredo Guillermo Criollo	 Chile	Universidad de Chile	Natural Sciences / Molecular Biology & Genetics Cellular Biology Cancer	49	43	0.878	73	68	0.932	24799	13234	0.534
28	727	963	44100	Alexandre Rocha Da Silva	 Brazil	Universidade Federal do Rio Grande do Sul UFRGS	Business & Management / Communication semiótica comunicação micropolíticas cinema	49	33	0.673	359	203	0.565	19430	12016	0.618
3	63	964	44123	Andrea Rotnitzky	 Argentina	Universidad Torcuato di Tella	Natural Sciences / Statistics Statistics Biostatistics	49	31	0.633	84	65	0.774	18706	6766	0.362
2	88	965	44146	Iván D Hernandez-Umana	 Colombia	Universidad de Ibagué	Economics & Econometrics / Economics Economía de la innovación economía evolucionista desarrollo industrial economía comportamental y de la creatividad	49	38	0.776	437	249	0.570	17875	9509	0.532
241	728	966	44200	Vera Santos	 Brazil	Universidade de São Paulo USP	em Enfermagem em Estomaterapia Estomias Feridas Incontinência Urinária Incontinência Anal	49	32	0.653	288	166	0.576	16230	8006	0.493
242	729	967	44201	Fernando De Sá Silva	 Brazil	Universidade de São Paulo USP	Biotecnologia células-tronco terapia celular imunologia neurologia biotecnologia	49	37	0.755	313	193	0.617	16206	10142	0.626
2	730	968	44202	Enio Farias De França E Silva	 Brazil	Universidade Federal Rural de Pernambuco UFRPE	ResHidricosUFRPE salinidade irrigação drenagem qualidade de água	49	32	0.653	486	263	0.541	16190	8379	0.518
9	731	969	44217	Marcos As Silva Ferraz	 Brazil	Universidade de Brasília UNB	Professor IllustrationBrasilia Scientific illustration Entomology Coleoptera	49	35	0.714	458	266	0.581	15899	8669	0.545
3	732	970	44232	Maria Tereza Leme Fleury	 Brazil	Fundação Getulio Vargas FGV	Business & Management / Business Administration Administration Business Management	49	30	0.612	129	70	0.543	15600	4930	0.316
32	64	971	44240	Maristella Svampa	 Argentina	Universidad Nacional de La Plata	SocialLatinoIdIHCSUNLP	49	36	0.735	130	90	0.692	15443	7625	0.494

















AD Scientific Index - 2021 Latin America Top 10.000 Scientists								H INDEX			i10 INDEX			CITATION		
University	Country	Region	World	Name	Country	University	Subject	Total	Last 5 year	Last 5 year / total	Total	Last 5 year	Last 5 year / total	Total	Last 5 year	Last 5 year / total
4	733	972	44252	Renato Tetelbom Stein	 Brazil	Pontificia Universidade Católica do Rio Grande do Sul PUCRS	MediciPUCRS	49	35	0.714	111	76	0.685	15256	5386	0.353
1	16	973	44347	Catherine Walsh	 Ecuador	Universidad Andina Simón Bolívar Ecuador	AndinaSimónBolívar decolonial pedagogy and thought social-political struggle interculturality gender otherwise	49	38	0.776	88	72	0.818	13881	9192	0.662
11	65	974	44351	Juan Pablo Paz	 Argentina	Universidad de Buenos Aires	Natural Sciences / Physics Physics Quantum Information	49	26	0.531	88	51	0.580	13855	3046	0.220
243	734	975	44356	Emanuel Carrilho Ersc	 Brazil	Universidade de São Paulo USP	Natural Sciences / Chemical Sciences chemistry analytical chemistry bioanalytical chemistry	49	31	0.633	130	85	0.654	13712	6648	0.485
244	735	976	44391	Ricardo Gariba Silva	 Brazil	Universidade de São Paulo USP	Medical and Health Sciences / Dentistry Endodontics	49	33	0.673	350	190	0.543	13327	6786	0.509
57	736	977	44411	José Roberto Rodrigues	 Brazil	Universidade Estadual Paulista Júlio de Mesquita Filho	Medical and Health Sciences / Dentistry Dentística Educação	49	34	0.694	297	184	0.620	13119	7047	0.537
1	737	978	44470	Leyser Rodrigues Oliveira	 Brazil	Centro Universitário de Formiga UNIFOR-MG	Engineering & Technology / Engineering Engenharia Ambiental Agronomia Solos Rec. Hídricos Meio Ambiente	49	35	0.714	297	198	0.667	12449	6893	0.554
245	738	979	44563	Luciano Drager	 Brazil	Universidade de São Paulo USP	Hypertension sleep disturbances and cardiovascular	49	40	0.816	127	110	0.866	11883	7393	0.622
246	739	980	44597	Sílvia Helena De Carvalho Sales Peres	 Brazil	Universidade de São Paulo USP	Obesity Bariatric Surgery Oral Conditions Periodontal Disease Dental Caries	49	33	0.673	309	184	0.595	11645	6005	0.516
247	740	981	44644	Marly Monteiro De Carvalho	 Brazil	Universidade de São Paulo USP	Produção Gestão de Projetos Gestão da Qualidade Gestão da Inovação Sustentabilidade	49	40	0.816	170	117	0.688	11376	7674	0.675
2	741	982	44666	Rodrigo Alvaro Brandão Lopes Martins	 Brazil	Universidade do Vale do Paraíba UNIVAP	oVal biologia medicina farmacologia laser	49	36	0.735	150	104	0.693	11222	5254	0.468
248	742	983	44685	Venancio Alves	 Brazil	Universidade de São Paulo USP	Medical and Health Sciences / Pathology Morfológica e Molecular das Infecções por	49	30	0.612	212	105	0.495	11130	4882	0.439
34	743	984	44752	Ana Cristina Simoes E Silva	 Brazil	Universidade Federal de Minas Gerais UFMG	Medical and Health Sciences / Nephrology Nefrologia Pediátrica Biomarcadores Fisiopatologia das doenças renais	49	36	0.735	178	137	0.770	10794	5843	0.541
249	744	985	44788	Helder Nakaya	 Brazil	Universidade de São Paulo USP	Universidade São Paulo Systems Biology	49	41	0.837	87	86	0.989	10642	7330	0.689
58	745	986	44886	Ruben Romero	 Brazil	Universidade Estadual Paulista Júlio de Mesquita Filho	Engineering & Technology / Electrical & Electronic Engineering Power systems Electrical Energy Systems Sistemas de Potência Sistemas de Energia Elétrica	49	40	0.816	106	81	0.764	10300	4683	0.455

AD Scientific Index - 2021 Latin America Top 10.000 Scientists								H INDEX			i10 INDEX			CITATION		
University	Country	Region	World	Name	Country	University	Subject	Total	Last 5 year	Last 5 year / total	Total	Last 5 year	Last 5 year / total	Total	Last 5 year	Last 5 year / total
250	746	987	44896	Marie Anne Van Sluys	 Brazil	Universidade de São Paulo USP	Universidade de São Paulo Life Sciences]	49	33	0.673	92	60	0.652	10189	3645	0.358
67	747	988	44910	Sara Teresinha Olalla Saad	 Brazil	Universidade Estadual de Campinas UNICAMP	Medical and Health Sciences / Hematology Biologia de Doenças Hematológicas]	49	29	0.592	241	142	0.589	10122	4340	0.429
1	1	989	44930	Raul Donangelo 	 Uruguay	Universidad de la República Facultad de Ingeniería		49	22	0.449	184	56	0.304	10073	2414	0.240
251	748	990	44952	Miguel Basei	 Brazil	Universidade de São Paulo USP	Universidade de São Paulo	49	37	0.755	210	132	0.629	10020	5343	0.533
252	749	991	44985	Sandra Rg Ferreira	 Brazil	Universidade de São Paulo USP	Universidade de São Paulo Doenças crônicas não transmissíveis]	49	30	0.612	195	95	0.487	9944	3648	0.367
35	750	992	44989	Ronald Dickman	 Brazil	Universidade Federal de Minas Gerais UFMG	Natural Sciences / Physics Statistical Physics Thermodynamics Stochastic Processes Neuroscience]	49	18	0.367	130	48	0.369	9916	1808	0.182
253	751	993	45126	Humberto Rocha	 Brazil	Universidade de São Paulo USP	Universidade de São Paulo Hidroclimatologia Modelagem de ecossistemas Sensores meteorológicos]	49	32	0.653	94	82	0.872	9550	3933	0.412
4	752	994	45148	Giancarlo Guizzardi	 Brazil	Universidade Federal do Espírito Santo	Engineering & Technology / Computer Science Conceptual Modeling Applied Ontology Conceptual Modelling Ontology Engineering Enterprise Modeling]	49	33	0.673	173	121	0.699	9491	4763	0.502
4	51	995	45150	Ahmed El Alaoui	 Chile	Universidad Técnica Federico Santa María	Non-perturbative QCD Hadronization Nuclear medium effect Spin Physics Nucleon Structure]	49	37	0.755	108	99	0.917	9490	4187	0.441
11	753	996	45222	Benedito Prado Dias Filho	 Brazil	Universidade Estadual de Maringá	Medical and Health Sciences / Microbiology Microbiologia Ciências Farmacêuticas Produtos Naturais]	49	32	0.653	126	102	0.810	9295	4223	0.454
254	754	997	45234	Rui Ferriani	 Brazil	Universidade de São Paulo USP	Medical and Health Sciences / Obstetrics and Gynecology Reproductive Medicine]	49	32	0.653	191	124	0.649	9270	4743	0.512
6	755	998	45253	Thiago F Rangel	 Brazil	Universidade Federal de Goiás UFG	Natural Sciences / Biological Science Biodiversity Geographical Ecology Biogeography Macroecology Conservation Biology]	49	35	0.714	95	74	0.779	9237	4698	0.509
16	756	999	45283	Fabiano André Narciso Fernandes	 Brazil	Universidade Federal do Ceará	Engineering & Technology / Chemical Engineering Chemical Engineering Food Engineering]	49	38	0.776	151	116	0.768	9160	5365	0.586
2	757	1000	45418	Adalto Bianchini	 Brazil	Universidade Federal do Rio Grande FURG	Medical and Health Sciences / Physiology Fisiologia Animal Comparada Toxicologia Interação entre Organismos Marinhos e â€¦]	49	31	0.633	178	122	0.685	8846	3965	0.448
68	758	1001	45440	João Ernesto De Carvalho	 Brazil	Universidade Estadual de Campinas UNICAMP	Medical and Health Sciences / Pharmaceutical Sciences Farmacologia câncer produtos naturais inflamação úlcera]	49	35	0.714	183	154	0.842	8814	5218	0.592

AD Scientific Index - 2021 Latin America Top 10.000 Scientists							H INDEX			i10 INDEX			CITATION			
University	Country	Region	World	Name	Country	University	Subject	Total	Last 5 year	Last 5 year / total	Total	Last 5 year	Last 5 year / total	Total	Last 5 year	Last 5 year / total
12	66	1002	45472	Otegui Maria Elena		Universidad de Buenos Aires	FAUBA - Senior Scientist CONICET Crop physiology - Maize - Crop Modeling &E	49	37	0.755	93	79	0.849	8738	3888	0.445
9	759	1003	45476	Dalvan Jose Reinert		Universidade Federal de Santa Maria UFSM	Agriculture & Forestry / Agriculture Agronomia	49	31	0.633	131	89	0.679	8726	3551	0.407
255	760	1004	45670	Sergio Adorno		Universidade de São Paulo USP	Social Sciences / Sociology violência crime direitos humanos justiça democracia	49	31	0.633	96	61	0.635	8391	3003	0.358
256	761	1005	45689	Rosalina Aparecida Partezani Rodrigues		Universidade de São Paulo USP	Ribeirão Preto	49	36	0.735	160	118	0.738	8355	4452	0.533
29	762	1006	45709	Amélia Henriques		Universidade Federal do Rio Grande do Sul UFRGS	Medical and Health Sciences / Pharmacy Produtos Naturais Farmacognosia Controle de Qualidade Atividades Biológicas	49	30	0.612	183	119	0.650	8301	3457	0.416
19	52	1007	45742	Ramón Rodrigo		Universidad de Chile	Medical and Health Sciences / Pharmacology Estrés Oxidativo	49	31	0.633	88	69	0.784	8237	3884	0.472
30	763	1008	45764	Jose Roberto Iglesias		Universidade Federal do Rio Grande do Sul UFRGS	Natural Sciences / Physics Physics Complex Systems Kondo systems econophysics	49	29	0.592	158	97	0.614	8201	3519	0.429
257	764	1009	45832	Carlos Alberto De Bragança Pereira		Universidade de São Paulo USP	Natural Sciences / Statistics ESTATÍSTICA GENÉTICA BIOINFORMÁTICA ESTATÍSTICA MÉDICA	49	27	0.551	136	75	0.551	8058	2703	0.335
258	765	1010	45855	Paulo Cesar O Trivelin		Universidade de São Paulo USP	oPCENA/P. Ciclagem de nitrogênio e sustentabilidade de &E ciclagem de nutrientes em solo e planta cultura da cana-de-açúcar	49	31	0.633	180	114	0.633	7987	3898	0.488
3	89	1011	45861	Maria Idaly Barreto Galeano		Universidad Católica de Colombia	Social Sciences / Psychology Psicología política Psicología educativa Análisis Textual del Discurso	49	21	0.429	103	46	0.447	7971	2037	0.256
2	90	1012	45880	Gonzalo Garcia Reyes		Universidad Tecnológica de Pereira	Tecnológica Pereira Relatividad general	49	20	0.408	103	46	0.447	7925	2001	0.252
10	766	1013	45885	Antonio Luiz Barbosa Pinheiro		Universidade Federal da Bahia	fotobiologia Laser Biotecnologia Bioengenharia Odontologia	49	27	0.551	154	92	0.597	7918	2873	0.363
69	767	1014	45899	Anderson S Sant Ana		Universidade Estadual de Campinas UNICAMP	Engineering & Technology / Food Science and Engineering Food Microbiology Food Safety Predictive Microbiology Risk Analysis Probiotics	49	46	0.939	165	154	0.933	7896	6701	0.849



AD Scientific Index - 2021 Latin America Top 10.000 Scientists								H INDEX			i10 INDEX			CITATION		
University	Country	Region	World	Name	Country	University	Subject	Total	Last 5 year	Last 5 year / total	Total	Last 5 year	Last 5 year / total	Total	Last 5 year	Last 5 year / total
19	768	1015	45911	Orlando Moreira Filho	 Brazil	Universidade Federal de São Carlos	Natural Sciences / Molecular Biology & Genetics Citogenética de Peixes Citogenética Básica e Molecular Citogenética de Vertebrados Impactos Ambientais em Bacias Hidrogr[49	25	0.510	154	101	0.656	7877	2608	0.331
20	769	1016	45912	Pedro Manoel Galetti Junior	 Brazil	Universidade Federal de São Carlos	Natural Sciences / Biological Science Biologia e Genética da Conservação Genética e Aquicultura Genética Evolutiva	49	23	0.469	151	83	0.550	7877	2509	0.319
70	770	1017	45916	Antonio Ja Meirelles	 Brazil	Universidade Estadual de Campinas UNICAMP	Engineering & Technology / Food Science and Engineering Thermodynamics Phase Equilibrium Mass Transfer Distillation Extraction	49	31	0.633	179	132	0.737	7870	3853	0.490
259	771	1018	45924	Mariz Vainzof	 Brazil	Universidade de São Paulo USP	Natural Sciences / Molecular Biology & Genetics	49	23	0.469	134	63	0.470	7861	1933	0.246
36	772	1019	45933	Fabio Rubio Scarano	 Brazil	Universidade Federal do Rio de Janeiro	RioJaneiro sustainability biodiversity conservation climate change	49	26	0.531	111	76	0.685	7840	4073	0.520
260	773	1020	45934	Lucia Helena Faccioli	 Brazil	Universidade de São Paulo USP	Medical and Health Sciences / Immunology Imunologia Inflamação Imunologia Celular Doenças Infecciosas Mediadores Lipídicos	49	27	0.551	167	116	0.695	7836	3306	0.422
261	774	1021	45940	José Carlos Alves Filho	 Brazil	Universidade de São Paulo USP	Medical and Health Sciences / Pharmacology Imunofarmacologia inflamação imunomodulação	49	37	0.755	133	120	0.902	7820	4895	0.626
2	53	1022	45971	Jl Iriarte	 Chile	Universidad Austral de Chile	Engineering & Technology / Marine Engineering biological oceanography phytoplankton ecology	49	39	0.796	128	103	0.805	7756	4520	0.583
262	775	1023	46049	Valtencir Zucolotto	 Brazil	Universidade de São Paulo USP	Engineering & Technology / Nanoscience and Nanotechnology Nanomedicina Nanotoxicologia	49	31	0.633	154	111	0.721	7565	3788	0.501
263	776	1024	46120	Raquel Fernanda Gerlach	 Brazil	Universidade de São Paulo USP	Medical and Health Sciences / Histology and Embriology metaloproteinases lead teeth MMP-2 heart	49	27	0.551	137	98	0.715	7385	2844	0.385
21	777	1025	46122	Romeu C Rocha Filho	 Brazil	Universidade Federal de São Carlos	Natural Sciences / Chemical Sciences Electrochemistry / Chemical Education &E	49	32	0.653	141	96	0.681	7380	3368	0.456
10	778	1026	46186	Valderi Luiz Dressler	 Brazil	Universidade Federal de Santa Maria UFSM	Natural Sciences / Chemical Sciences Química Analítica	49	29	0.592	149	94	0.631	7163	3366	0.470
264	779	1027	46197	Roberto Gs Berlinck	 Brazil	Universidade de São Paulo USP	Natural Sciences / Chemical Sciences Organic Chemistry Natural Products Chemistry Biosynthesis	49	28	0.571	108	79	0.731	7132	2900	0.407
265	780	1028	46375	Luis Carlos De Souza Ferreira	 Brazil	Universidade de São Paulo USP	pelaDesenvolvimento&E! Microbiologia imunologia	48	37	0.771	342	193	0.564	27886	15955	0.572






AD Scientific Index - 2021 Latin America Top 10.000 Scientists								H INDEX			i10 INDEX			CITATION		
University	Country	Region	World	Name	Country	University	Subject	Total	Last 5 year	Last 5 year / total	Total	Last 5 year	Last 5 year / total	Total	Last 5 year	Last 5 year / total
266	781	1029	46387	Marcia Scazufca	 Brazil	Universidade de São Paulo USP	Medical and Health Sciences / Epidemiology and Public Health Epidemiologia Psiquiátrica	48	33	0.688	105	83	0.790	24895	16509	0.663
20	54	1030	46403	José De Gregorio	 Chile	Universidad de Chile	Economics & Econometrics / Economics Macroeconomics International Economics International Finance Economic Development	48	28	0.583	110	53	0.482	23325	7410	0.318
37	782	1031	46454	Alan Jeferson De Oliveira Da Silva	 Brazil	Universidade Federal do Rio de Janeiro	Engineering & Technology / Engineering Mobilidade urbana Bilhete Ásnico Integração tarifária SIG	48	32	0.667	412	235	0.570	19424	12384	0.638
12	783	1032	46491	Neri Dos Santos	 Brazil	Universidade Federal de Santa Catarina UFSC	KnowledgeEngineeringandManagement € Knowledge Management Competitive Intelligence Innovation Management Cognitive Ergonomics	48	30	0.625	370	222	0.600	17612	8419	0.478
8	784	1033	46501	Antonio Soares Da Silva	 Brazil	Universidade do Estado do Rio de Janeiro UERJ	Natural Sciences / Geography Soil Science Geomorphology Soil Degradation Soil Quality Climate Change	48	32	0.667	350	213	0.609	17225	8486	0.493
36	785	1034	46517	Adalberto J Santos	 Brazil	Universidade Federal de Minas Gerais UFMG	Agriculture & Forestry / Zoology Zoologia Sistemática	48	34	0.708	272	186	0.684	16709	8993	0.538
2	786	1035	46518	Enilson De Barros Silva	 Brazil	Universidade Federal dos Vales do Jequitinhonha e Mucuri UFVJM	ValesJequitinhonhaeMucuri Fertilidade do solo Química do solo Nutrição de plantas	48	34	0.708	458	251	0.548	16658	8940	0.537
17	787	1036	46538	Maria Verônica De Souza	 Brazil	Universidade Federal de Viçosa UFV		48	31	0.646	279	152	0.545	16228	8186	0.504
3	788	1037	46549	Ana Candida Araujo E Silva	 Brazil	Universidade Federal dos Vales do Jequitinhonha e Mucuri UFVJM	Medical and Health Sciences / Pharmacology	48	36	0.750	406	239	0.589	15983	8509	0.532
18	789	1038	46576	Amaury Paulo De Souza	 Brazil	Universidade Federal de Viçosa UFV	Engineering & Technology / Engineering Ergonomia Colheita de madeira colheita florestal mecanizacao florestal	48	31	0.646	440	251	0.570	15298	7974	0.521

AD Scientific Index - 2021 Latin America Top 10.000 Scientists								H INDEX			i10 INDEX			CITATION		
University	Country	Region	World	Name	Country	University	Subject	Total	Last 5 year	Last 5 year / total	Total	Last 5 year	Last 5 year / total	Total	Last 5 year	Last 5 year / total
1	790	1039	46589	Alexandre Lima De Oliveira 	 Brazil	Instituto Federal de Educação Ciência e Tecnologia de Santa Catarina IFSC	SantCatari(IFSC) concrete mortar masonry structural admixtures aggregates	48	35	0.729	385	240	0.623	15023	8540	0.568
1	17	1040	46604	David A Neill 	 Ecuador	Universidad Estatal Amazónica	Agriculture & Forestry / Plant Science plant systematics Amazon forests flora of Ecuador conservation biology neotropical dendrology	48	38	0.792	87	75	0.862	14707	7973	0.542
20	91	1041	46616	Ml Berdugo-Lattke	 Colombia	Universidad Nacional de Colombia	Universidad Nacional de Colombia, Universidad Central Biología Ecología Ecología funcional Ciencias de la Computación	48	33	0.688	242	133	0.550	14437	6950	0.481
4	791	1042	46631	Ardemirio De Barros Silva	 Brazil	Universidade Estadual de Feira de Santana UEFS	Sistemas de Informações Geográficas Processamento Digital de Imagens	48	31	0.646	375	171	0.456	14195	6384	0.450
267	792	1043	46636	José Leonardo De Moraes Gonçalves	 Brazil	Universidade de São Paulo USP	Medical and Health Sciences / Nutrition and Dietetics solo nutrição floresta Manejo de solo Fertilização	48	38	0.792	137	91	0.664	14054	10081	0.717
33	67	1044	46672	Roberto J Poljak	 Argentina	Universidad Nacional de La Plata	NaturalesLa	48	15	0.313	108	23	0.213	13623	1147	0.084
7	793	1045	46690	Ricardo Oliveira Da Silva	 Brazil	Universidade Federal de Pernambuco	Natural Sciences / Chemical Sciences Química Espectroscopia de Ressonância Magnética Ensino de Ciências Metabonômica Metabólômica	48	32	0.667	317	182	0.574	13345	6713	0.503
71	794	1046	46707	José Armando Valente	 Brazil	Universidade Estadual de Campinas UNICAMP	Tecnologia educacional	48	34	0.708	79	62	0.785	13114	5214	0.398
1	795	1047	46719	Brian R Bennett 	 Brazil	Instituto Metodista Bennett	Engineering & Technology / Electrical & Electronic Engineering semiconductors mb epitaxy electronic materials materials physics	48	22	0.458	167	43	0.257	13019	2853	0.219
1	92	1048	46722	Campuzano Fernandez Silvia Eugenia 	 Colombia	Fundación Universitaria CIEO UNICIEO	Docente Investigadora Microbiología	48	28	0.583	238	116	0.487	12968	6049	0.466
268	796	1049	46729	Pedro Roberto Jacobi	 Brazil	Universidade de São Paulo USP	UniversidaSÃO Paulo Governança ambiental Educação para a Sustentabilidade Governança das Mudanças Climáticas Governança da Água	48	30	0.625	167	95	0.569	12931	5474	0.423
34	68	1050	46739	Juan Carlos Tedesco	 Argentina	Universidad Nacional de La Plata	Education / Education	48	29	0.604	163	79	0.485	12820	4095	0.319

AD Scientific Index - 2021 Latin America Top 10.000 Scientists							H INDEX			i10 INDEX			CITATION			
University	Country	Region	World	Name	Country	University	Subject	Total	Last 5 year	Last 5 year / total	Total	Last 5 year	Last 5 year / total	Total	Last 5 year	Last 5 year / total
2	797	1051	46740	Marcio Romero	 Brazil	Universidade Nove de Julho	Engineering & Technology / Computer Science Inteligência Artificial Business Intelligence Arquitetura Corporativa Saneamento Data Warehouse	48	32	0.667	258	133	0.516	12816	6438	0.502
9	798	1052	46751	Rene Rodrigues	 Brazil	Universidade do Estado do Rio de Janeiro UERJ	Engineering & Technology / Earth Sciences Geochemistry Sequence Stratigraphy Non Conventional Liquids Resources Parana Basin Petroleum Geology...	48	34	0.708	301	174	0.578	12734	6369	0.500
19	799	1053	46767	F Murilo Zerbin	 Brazil	Universidade Federal de Viçosa UFV	Agriculture & Forestry / Agriculture Virology Plant Pathology Plant Molecular Biology	48	36	0.750	117	89	0.761	12596	7973	0.633
1	93	1054	46788	María Piedad López Vergara	 Colombia	INALDE Business School	INALDE Business School Empresa Familiar	48	33	0.688	119	84	0.706	12391	5289	0.427
21	94	1055	46796	Ernesto Duran Strauch	 Colombia	Universidad Nacional de Colombia	Profesor Pediatría Social Universidad Nacional de Colombia Salud infantil derechos de los niños	48	40	0.833	160	125	0.781	12311	6905	0.561
3	95	1056	46807	Luis Caraballo	 Colombia	Universidad de Cartagena	forImmunologicalResearch Experimental Allergy Immunology Genetics	48	33	0.688	114	80	0.702	12225	5137	0.420
4	13	1057	46812	Edumilis Maria Mendez Ortega	 Venezuela	Universidad Simón Bolívar Venezuela	Dpto.ProcesosySistemasyInvestigaciónSistemas&I Pruebas de Software Gestión de Proyectos de TI Calidad de Software Calidad Sistémica Aseguramiento de la Calidad.	48	32	0.667	286	142	0.497	12179	5372	0.441
11	800	1058	46828	Estela Aquino	 Brazil	Universidade Federal da Bahia	SaúdeColetiv(UFBA) Gênero e saúde Saúde Coletiva Epidemiologia	48	32	0.667	116	79	0.681	12072	5758	0.477
5	801	1059	46856	Laurinda Ramalho De Almeida	 Brazil	Pontificia Universidade Católica de São Paulo PUC-SP	Social Sciences / Psychology educação formação de professores estratégias de ensino	48	33	0.688	243	147	0.605	11864	5413	0.456
269	802	1060	46863	Elias Ayres Guidetti Zagatto	 Brazil	Universidade de São Paulo USP	Medical and Health Sciences / Pathology analytical chemistry flow analysis	48	19	0.396	168	43	0.256	11829	1616	0.137
20	803	1061	47016	Marcos Heil Costa	 Brazil	Universidade Federal de Viçosa UFV	Applied climatology water cycle carbon cycle Amazonia Cerrado	48	39	0.813	86	71	0.826	10856	5795	0.534
72	804	1062	47041	Edson Antunes	 Brazil	Universidade Estadual de Campinas UNICAMP	Medical and Health Sciences / Pharmacology Pulmonary pharmacology Pharmacology of the lower urinary tract	48	24	0.500	210	96	0.457	10744	2837	0.264
6	805	1063	47056	Juliano Elvis Oliveira	 Brazil	Universidade Federal de Lavras UFLA	Engineering & Technology / Metallurgical & Materials Engineering materiais polimeros nanotecnologia biosistemas	48	34	0.708	222	147	0.662	10675	6286	0.589

AD Scientific Index - 2021 Latin America Top 10.000 Scientists								H INDEX			i10 INDEX			CITATION		
University	Country	Region	World	Name	Country	University	Subject	Total	Last 5 year	Last 5 year / total	Total	Last 5 year	Last 5 year / total	Total	Last 5 year	Last 5 year / total
5	806	1064	47089	Marlise Araújo Dos Santos	 Brazil	Pontificia Universidade Católica do Rio Grande do Sul PUCRS	Medical and Health Sciences / Pharmacy Simulação de hipergravidade com plantas e â€¦ nanofórmulas farmacêuticas e cos	48	35	0.729	270	172	0.637	10513	6289	0.598
11	807	1065	47159	Cristiane De Bona Da Silva	 Brazil	Universidade Federal de Santa Maria UFSM	Medical and Health Sciences / Pharmacy Farmácia Nanotecnologia Micologia	48	34	0.708	245	172	0.702	10298	5570	0.541
73	808	1066	47160	Oswaldo Luiz Alves	 Brazil	Universidade Estadual de Campinas UNICAMP	LOESSolidChemistryChemistryUNICAMP Solid State Chemistry Nanomaterials	48	33	0.688	152	88	0.579	10290	5084	0.494
38	809	1067	47177	Renato Machado Cotta	 Brazil	Universidade Federal do Rio de Janeiro	Engineering & Technology / Mechanical Engineering Mechanical Engineering Heat & Mass Transfer Fluid Mechanics Hybrid Methods Nuclear Engineering	48	25	0.521	202	96	0.475	10209	3338	0.327
3	55	1068	47237	José Angel Fernandez Cruz	 Chile	Universidad Austral de Chile	derechopenal derecho penal criminología política criminal	48	36	0.750	235	133	0.566	9970	5250	0.527
270	810	1069	47240	Silvia Figueiredo Costa	 Brazil	Universidade de São Paulo USP	infecciosaseparasitárias infectologia	48	35	0.729	136	102	0.750	9963	4683	0.470
10	811	1070	47298	Carlos Frederico Duarte Da Rocha	 Brazil	Universidade do Estado do Rio de Janeiro UERJ	Natural Sciences / Biological Science Vertebrate Ecology Conservation Biology	48	26	0.542	220	140	0.636	9812	4228	0.431
271	812	1071	47319	Homero Vallada	 Brazil	Universidade de São Paulo USP	Medical	48	28	0.583	126	70	0.556	9762	2951	0.302
2	813	1072	47332	Jacques Hc Delabie	 Brazil	Universidade Estadual de Santa Cruz UESC	CEPECUESC Entomologia biogeografia Formicidae	48	25	0.521	203	99	0.488	9729	3721	0.382
39	814	1073	47341	Antonio Carlos Campos De Carvalho	 Brazil	Universidade Federal do Rio de Janeiro	Medical and Health Sciences / Physiology stem cells cell therapies heart	48	24	0.500	134	65	0.485	9696	2271	0.234
21	815	1074	47349	Acelino Couto Alfenas	 Brazil	Universidade Federal de Viçosa UFV	Agriculture & Forestry / Forestry Forest Pathology and Plant Breeding for â€¦	48	29	0.604	180	97	0.539	9679	4109	0.425
8	816	1075	47412	Cid Bartolomeu De Araújo	 Brazil	Universidade Federal de Pernambuco	Natural Sciences / Physics Nonlinear Optics Nanophotonics Photonics Optical Materials Lasers	48	33	0.688	249	129	0.518	9517	3959	0.416

AD Scientific Index - 2021 Latin America Top 10.000 Scientists								H INDEX			i10 INDEX			CITATION		
University	Country	Region	World	Name	Country	University	Subject	Total	Last 5 year	Last 5 year / total	Total	Last 5 year	Last 5 year / total	Total	Last 5 year	Last 5 year / total
37	817	1076	47476	Luiz Ca Oliveira	 Brazil	Universidade Federal de Minas Gerais UFMG	Natural Sciences / Chemical Sciences catálise materiais meio ambiente adsorção óxido de ferro e nióbio	48	38	0.792	150	130	0.867	9303	5353	0.575
12	818	1077	47517	Maria Gloria Teixeira	 Brazil	Universidade Federal da Bahia	Medical and Health Sciences / Epidemiology and Public Health Dengue Doenças infecciosas epidemiologia vigilância epidemiológica saúde pública	48	33	0.688	107	80	0.748	9197	4431	0.482
38	819	1078	47529	Andréa Mara Macedo	 Brazil	Universidade Federal de Minas Gerais UFMG	Natural Sciences / Molecular Biology & Genetics Molecular Biology Protozoology Chagas disease Leishmaniasis	48	25	0.521	95	63	0.663	9162	3100	0.338
272	820	1079	47542	Nelson Gouveia	 Brazil	Universidade de São Paulo USP	Medical and Health Sciences / Epidemiology and Public Health Epidemiologia Ambiental	48	33	0.688	96	69	0.719	9143	4043	0.442
8	821	1080	47731	Andréa Homs Dâmaso	 Brazil	Universidade Federal de Pelotas UFPEL	UniversidaPelotas Epidemiologia	48	38	0.792	129	115	0.891	8760	5041	0.575
12	822	1081	47788	Mauro Luciano Baesso	 Brazil	Universidade Estadual de Maringá	Natural Sciences / Physics Photohermal and Photoacoustic healthy and infected tissues White lighting optical glasses	48	26	0.542	214	120	0.561	8627	3701	0.429
74	823	1082	47794	Andre Victor Lucci Freitas	 Brazil	Universidade Estadual de Campinas UNICAMP	Campinas State University	48	32	0.667	156	118	0.756	8614	4160	0.483
2	3	1083	47801	Ruby Rodriguez Corrales	 Bolivia	Universidad de Aquino Bolivia	Medical and Health Sciences / Biochemistry	48	29	0.604	142	90	0.634	8604	2979	0.346
7	56	1084	47806	Aníbal Pauchard	 Chile	Universidad de Concepción	Concepción Invasion Ecology	48	43	0.896	110	99	0.900	8592	5463	0.636
59	824	1085	47813	Gener Tadeu Pereira	 Brazil	Universidade Estadual Paulista Júlio de Mesquita Filho	Natural Sciences / Statistics Geoestatística Bioestatística Simulação Espacial Agricultura de Precisão	48	29	0.604	203	126	0.621	8572	3850	0.449
273	825	1086	47894	Celio Lopes Silva	 Brazil	Universidade de São Paulo USP	Medical and Health Sciences / Immunology Immunology Biotechnology	48	19	0.396	180	68	0.378	8425	1895	0.225
274	826	1087	47904	Francisco Garcia Soriano	 Brazil	Universidade de São Paulo USP	ClínicMédicMedicinâ€! sepsel inflamação tolerância LPS epigenética estresse oxidativo	48	26	0.542	107	72	0.673	8413	2329	0.277
4	827	1088	47906	Benjamin Miranda Tabak	 Brazil	Fundação Getulio Vargas FGV	Economics & Econometrics / Banking and Insurance Banking and Finance Law and Economics Econophysics Neuroeconomics Behavioral Economics	48	36	0.750	133	90	0.677	8411	4589	0.546

AD Scientific Index - 2021 Latin America Top 10.000 Scientists								H INDEX			i10 INDEX			CITATION		
University	Country	Region	World	Name	Country	University	Subject	Total	Last 5 year	Last 5 year / total	Total	Last 5 year	Last 5 year / total	Total	Last 5 year	Last 5 year / total
75	828	1089	47939	Mário Fernando De Góes	 Brazil	Universidade Estadual de Campinas UNICAMP	Engineering & Technology / Metallurgical & Materials Engineering Materiais Odontológicos Dentística Prótese	48	29	0.604	102	71	0.696	8338	3340	0.401
21	57	1090	47953	Andrea Castro	 Chile	Universidad de Chile	INTITUTEOFMATERNALANDCHILDRESEARCHUNIVERSITYOFCHILE ANDROLOGY	48	38	0.792	157	113	0.720	8313	4966	0.597
39	829	1091	48014	Marcos Callisto	 Brazil	Universidade Federal de Minas Gerais UFMG	UFMG mcallisto13@gmail.com	48	35	0.729	157	111	0.707	8176	4236	0.518
35	69	1092	48032	Omar Azzaroni	 Argentina	Universidad Nacional de La Plata	Supramolecular Materials Polymer Thin Films Nanoarchitectonics Nanopores Biosensing	48	33	0.688	146	118	0.808	8139	4357	0.535
275	830	1093	48043	Fernando L Mantelatto	 Brazil	Universidade de São Paulo USP	Natural Sciences / Biological Science Taxonomia Sistemática e Biologia de Crustáceos â€¦	48	27	0.563	211	138	0.654	8114	3673	0.453
10	831	1094	48094	Sergio Machado Rezende	 Brazil	Universidade Federal de Pernambuco	UniversidaPernambuco Magnetism Magnetic materials Spintronics	48	27	0.563	152	80	0.526	8018	3142	0.392
76	832	1095	48167	Mario Alexandre Coelho Sinhoreti	 Brazil	Universidade Estadual de Campinas UNICAMP	Medical and Health Sciences / Dentistry Dental Materials	48	29	0.604	190	120	0.632	7885	3754	0.476
36	70	1096	48203	Leandro Althaus	 Argentina	Universidad Nacional de La Plata	Natural Sciences / Physics astrofísica	48	33	0.688	140	100	0.714	7820	3887	0.497
4	833	1097	48227	Jeronimo Selma Mb	 Brazil	Universidade Federal do Rio Grande do Norte	Medical and Health Sciences / Biochemistry Infectious diseases leishmaniasis leprosy pre eclampsia	48	31	0.646	105	83	0.790	7770	3447	0.444
1	834	1098	48304	Tobias Frederico	 Brazil	Instituto Tecnológico de Aeronáutica ITA	Natural Sciences / Physics Few-body problems cold atoms light-front hadrons QCD	48	26	0.542	164	88	0.537	7630	2752	0.361
276	835	1099	48332	Tereza Cristina Scatena Villa	 Brazil	Universidade de São Paulo USP		48	30	0.625	178	112	0.629	7561	3228	0.427
1	71	1100	48361	Carlos E Lanusse	 Argentina	Universidad Nacional del Centro de la Provincia de Buenos Aires	Medical and Health Sciences / Pharmacology Farmacologia Veterinaria Drogas antiparasitarias.	48	26	0.542	177	108	0.610	7501	2730	0.364

AD Scientific Index - 2021 Latin America Top 10.000 Scientists								H INDEX			i10 INDEX			CITATION		
University	Country	Region	World	Name	Country	University	Subject	Total	Last 5 year	Last 5 year / total	Total	Last 5 year	Last 5 year / total	Total	Last 5 year	Last 5 year / total
5	96	1101	48362	Javier Andres Davila Rincon	 Colombia	Universidad de Bogotá Jorge Tadeo Lozano	Profesor del Departamento de Ingeniería Biorefineries Biotechnology biomass bioenergy	48	29	0.604	123	85	0.691	7500	3172	0.423
60	836	1102	48363	Celso V Santilli	 Brazil	Universidade Estadual Paulista Júlio de Mesquita Filho	Natural Sciences / Chemical Sciences ciencias dos materiais fisico-quimica quimica dos solidos	48	28	0.583	188	92	0.489	7494	2980	0.398
7	837	1103	48380	Paulo De Marco Júnior	 Brazil	Universidade Federal de Goiás UFG	Natural Sciences / Biological Science Ecologia Teórica Biologia da Conservação	48	36	0.750	136	107	0.787	7463	4263	0.571
15	838	1104	48382	Sergio Antonio Draibe	 Brazil	Universidade Federal de São Paulo UNIFESP	Universidade Federal de São Paulo	48	26	0.542	110	55	0.500	7459	2285	0.306
6	839	1105	48390	Carla Denise Bonan	 Brazil	Pontificia Universidade Católica do Rio Grande do Sul PUCRS	Medical and Health Sciences / Pharmaceutical Sciences Pharmacology Neurochemistry Enzimology	48	33	0.688	166	108	0.651	7449	3895	0.523
77	840	1106	48474	Lourenço Correr Sobrinho	 Brazil	Universidade Estadual de Campinas UNICAMP	Medical and Health Sciences / Dentistry cerâmicas resinas cimentos	48	31	0.646	173	114	0.659	7279	3520	0.484
22	97	1107	48477	Daniel Hermelin	 Colombia	Universidad Nacional de Colombia	Profesor del Departamento de Comunicación de Comunicación Social, Universidad EAFIT Comunicación pública de la ciencia y la tecnología Apropiación social del conocimiento Análisis de medios Comunicación	48	36	0.750	181	144	0.796	7275	4722	0.649
277	841	1108	48492	Glaucius Oliva	 Brazil	Universidade de São Paulo USP	Professor of Sao Paulo Structural biology medicinal chemistry	48	22	0.458	127	66	0.520	7245	2635	0.364
31	842	1109	48497	Léo Afraneo Hartmann	 Brazil	Universidade Federal do Rio Grande do Sul UFRGS	Engineering & Technology / Earth Sciences geotectonica geocronologia	48	28	0.583	122	91	0.746	7236	3145	0.435
278	843	1110	48537	Frida Marina Fischer	 Brazil	Universidade de São Paulo USP	Saúde AmbientalSaúde PúblicaSaúde do Trabalhador saúde do trabalhador saúde ocupacional ergonomia cronobiologia humana	48	29	0.604	144	81	0.563	7126	2768	0.388
3	844	1111	48569	Jamil Awad Shibli	 Brazil	Universidade Guarulhos UNG	Medical and Health Sciences / Dentistry Dental Implants Biomaterials Peri-implantitis Osseointegration Guided Bone Regeneration	48	33	0.688	151	121	0.801	7042	4138	0.588

AD Scientific Index - 2021 Latin America Top 10.000 Scientists								H INDEX			i10 INDEX			CITATION		
University	Country	Region	World	Name	Country	University	Subject	Total	Last 5 year	Last 5 year / total	Total	Last 5 year	Last 5 year / total	Total	Last 5 year	Last 5 year / total
3	58	1112	48578	Luis Sobrevia		Pontificia Universidad Católica de Chile	Medical and Health Sciences / Obstetrics and Gynecology	48	33	0.688	127	103	0.811	7020	3699	0.527
279	845	1113	48604	Edecio Cunha Neto		Universidade de São Paulo USP	Medical and Health Sciences / Immunology Immunology Chagas disease T cell epitopes HIV HIV vaccines	48	28	0.583	106	74	0.698	6954	2585	0.372
13	846	1114	48623	Ademir Neves		Universidade Federal de Santa Catarina UFSC	Natural Sciences / Chemical Sciences Química Bioinorgânica Catálise	48	22	0.458	138	73	0.529	6901	2126	0.308
37	72	1115	48624	Sergio Vizcaino		Universidad Nacional de La Plata	Agriculture & Forestry / Zoology paleobiología de vertebrados forma y función de vertebrados	48	31	0.646	133	99	0.744	6900	3460	0.501
7	847	1116	48659	Monica Ryff Moreira Roca Vianna		Pontificia Universidade Católica do Rio Grande do Sul PUCRS	Medical and Health Sciences / Neuroscience neuroscience pharmacology	48	24	0.500	78	55	0.705	6802	2157	0.317
22	59	1117	48675	Enrique Jaimovich		Universidad de Chile	Medical and Health Sciences / Physiology Fisiología Muscular	48	26	0.542	98	54	0.551	6734	2337	0.347
61	848	1118	48757	Clélia Akiko Hiruma Lima		Universidade Estadual Paulista Júlio de Mesquita Filho	Natural Sciences / Biological Science medicinal plants antiulcerogenic activity gastroprotective effect essential oil ethnopharmacology	48	28	0.583	101	73	0.723	6326	2517	0.398
4	849	1119	48760	Luciene Figueiredo		Universidade Guarulhos UNG	Guarulhos	48	35	0.729	88	81	0.920	6317	3889	0.616
40	850	1120	48784	Roberto B Figueiredo		Universidade Federal de Minas Gerais UFMG	Engineering & Technology / Metallurgical & Materials Engineering Materials Science	48	33	0.688	95	85	0.895	5981	3172	0.530
14	851	1121	48807	Ione Jayce Ceola Schneider		Universidade Federal de Santa Catarina UFSC	Medical and Health Sciences / Epidemiology and Public Health Epidemiology and Public Health	47	44	0.936	69	67	0.971	53572	51874	0.968
280	852	1122	48813	José Cipolla Neto		Universidade de São Paulo USP	Medical and Health Sciences / Physiology melatonina pineal endocrinologia neurofisiologia	47	32	0.681	127	80	0.630	36676	14126	0.385
281	853	1123	48848	Alessandra Carvalho Goulart		Universidade de São Paulo USP	Universidade de São Paulo epidemiology cerebrovascular disease cardiovascular risk factors neuropsychiatric	47	42	0.894	120	106	0.883	24695	23714	0.960










AD Scientific Index - 2021 Latin America Top 10.000 Scientists							H INDEX			i10 INDEX			CITATION			
University	Country	Region	World	Name	Country	University	Subject	Total	Last 5 year	Last 5 year / total	Total	Last 5 year	Last 5 year / total	Total	Last 5 year	Last 5 year / total
282	854	1124	48901	Sergio Miceli	 Brazil	Universidade de São Paulo USP	Social Sciences / Sociology Sociologia da cultura Sociologia dos intelectuais Sociologia da arte	47	28	0.596	70	52	0.743	19648	5977	0.304
13	855	1125	48961	Marcus Vinicius Santos Da Silva	 Brazil	Universidade Federal da Bahia	Natural Sciences / Physics óptica Semicondutores	47	33	0.702	411	233	0.567	16695	10132	0.607
3	856	1126	49021	Deborah Pereira Da Silva	 Brazil	Universidade Nove de Julho	Business & Management / Marketing Consumo religião marketing	47	33	0.702	346	184	0.532	15274	7373	0.483
1	857	1127	49044	Jair Guilherme Dos Santos Junior	 Brazil	Faculdade de Ciências Médicas da Santa Casa de São Paulo FCMSCSP	Medical and Health Sciences / Neuroscience neurociências	47	33	0.702	391	238	0.609	14921	7994	0.536
283	858	1128	49066	Márcia Aparecida Ferreira De Oliveira	 Brazil	Universidade de São Paulo USP	álcool e outras drogas saúde mental reabilitação psicossocial Professor Associado - Livre Docente Escola de Enfermagem da Universidade de São Paulo	47	35	0.745	396	219	0.553	14438	7466	0.517
4	98	1129	49190	Mercedes Rodriguez Lopez	 Colombia	Universidad de Cartagena	TrabajosocialCartagena Familia mujer género	47	28	0.596	238	116	0.487	12808	5899	0.461
13	859	1130	49224	Luiz Antonio Souza	 Brazil	Universidade Estadual de Maringá	Natural Sciences / Biological Science Botânica Morfologia vegetal Anatomia vegetal	47	29	0.617	349	202	0.579	12456	6226	0.500
4	60	1131	49242	Jose A Castro Rodriguez	 Chile	Pontificia Universidad Católica de Chile	Medical and Health Sciences / Pediatrics and Child Health asthma recurrent wheezing respiratory infections children	47	34	0.723	131	101	0.771	12257	4928	0.402
23	99	1132	49255	Carlos Ariel Cardona	 Colombia	Universidad Nacional de Colombia	seManizales.GrupoinvestigaciónPOCB&E biorefineries bioenergy techno-economic analysis process systems engineering industrial biotechnology	47	40	0.851	156	123	0.788	12150	6756	0.556
4	73	1133	49273	Elsa Mirta Margarita Rodriguez	 Argentina	Universidad Nacional de Mar del Plata	Economics & Econometrics / Economics Economía del Consumidor Alimentos orgánicos y funcionales Consumo de alimentos	47	31	0.660	277	148	0.534	12016	5182	0.431
62	860	1134	49274	Alicio Martins Júnior	 Brazil	Universidade Estadual Paulista Júlio de Mesquita Filho	Natural Sciences / Biological Science Biotécnicas da reprodução	47	34	0.723	284	159	0.560	11999	5926	0.494
284	861	1135	49293	Jesus Paula Carvalho	 Brazil	Universidade de São Paulo USP	Medical and Health Sciences / Obstetrics and Gynecology câncer ginecologia	47	29	0.617	310	161	0.519	11850	5436	0.459
78	862	1136	49317	Ulf Schuchardt	 Brazil	Universidade Estadual de Campinas UNICAMP	Natural Sciences / Chemical Sciences Catalysis biomass vegetable oil	47	23	0.489	132	49	0.371	11657	2777	0.238

AD Scientific Index - 2021 Latin America Top 10.000 Scientists								H INDEX			i10 INDEX			CITATION		
University	Country	Region	World	Name	Country	University	Subject	Total	Last 5 year	Last 5 year / total	Total	Last 5 year	Last 5 year / total	Total	Last 5 year	Last 5 year / total
41	863	1137	49355	Selenio Rocha Silva		Universidade Federal de Minas Gerais UFMG	Engineering & Technology / Electrical & Electronic Engineering Energias Alternativas Renováveis Qualidade da Energia Elétrica Máquinas Elétricas	47	34	0.723	264	148	0.561	11242	5550	0.494
285	864	1138	49379	Roberto A Zucchi		Universidade de São Paulo USP	Agriculture & Forestry / Agriculture Taxonomia de Insetos	47	26	0.553	180	85	0.472	11075	3306	0.299
42	865	1139	49385	Marcos Von Sperling		Universidade Federal de Minas Gerais UFMG	aSanitáriEAmbientalUFMG Tratamento de águas residuárias	47	32	0.681	135	94	0.696	11045	5088	0.461
286	866	1140	49396	Julio Marcos Filho		Universidade de São Paulo USP	Agriculture & Forestry / Agriculture Seed Technology	47	24	0.511	136	60	0.441	11007	3859	0.351
2	867	1141	49402	Vinicius Pimentel Silva		Universidade Federal Rural do Rio de Janeiro UFRRJ	Medical and Health Sciences / Nutrition and Dietetics Nutrição de equinos	47	32	0.681	282	166	0.589	10981	5833	0.531
43	868	1142	49418	Jussara M Almeida		Universidade Federal de Minas Gerais UFMG	Engineering & Technology / Computer Science Social Computing Performance Modeling User Behavior Characterization	47	28	0.596	142	85	0.599	10859	3884	0.358
287	869	1143	49429	Ana Paula Milla Dos Santos		Universidade de São Paulo USP	History, Philosophy, Theology / Philosophy Fisiologia Vegetal Ecologia	47	33	0.702	247	161	0.652	10816	6014	0.556
5	870	1144	49434	Luciano Paganucci De Queiroz		Universidade Estadual de Feira de Santana UEFS	Natural Sciences / Biological Science Botany Plant Taxonomy Phylogeny	47	35	0.745	145	93	0.641	10799	6204	0.574
288	871	1145	49444	Joao Paulo Maia De Oliveira		Universidade de São Paulo USP	RioGraNorte schizophrenia/depression/translational â€¦	47	33	0.702	195	119	0.610	10761	6036	0.561
23	61	1146	49481	Francisco Rothhammer		Universidad de Chile	PopulationGeneticsTarapacaand Human population genetics biological anthropology	47	24	0.511	142	56	0.394	10620	3948	0.372
289	872	1147	49514	Antonio Guimaraes		Universidade de São Paulo USP	Social Sciences / Sociology Relações raciais classes sociais identidades sociais	47	28	0.596	133	76	0.571	10481	4214	0.402
290	873	1148	49515	Raquel Rolnik		Universidade de São Paulo USP	Urbanismo urbanismo politica urbana politica habitacional	47	35	0.745	93	62	0.667	10480	5708	0.545
10	874	1149	49566	Victor Dodonov		Universidade de Brasília UNB	Natural Sciences / Physics Quantum Physics Cavity Electrodynamics	47	21	0.447	165	58	0.352	10269	2379	0.232

AD Scientific Index - 2021 Latin America Top 10.000 Scientists								H INDEX			i10 INDEX			CITATION		
University	Country	Region	World	Name	Country	University	Subject	Total	Last 5 year	Last 5 year / total	Total	Last 5 year	Last 5 year / total	Total	Last 5 year	Last 5 year / total
8	875	1150	49568	Nelson Rosario	 Brazil	Universidade Federal do Paraná	Medical and Health Sciences / Pediatrics and Child Health Alergia	47	37	0.787	163	98	0.601	10259	5814	0.567
291	876	1151	49581	Jose Af Ramires	 Brazil	Universidade de São Paulo USP	Medical and Health Sciences / Cardiology Cardiologia	47	24	0.511	134	53	0.396	10223	2835	0.277
24	62	1152	49636	Dante Contreras	 Chile	Universidad de Chile	Economics & Econometrics / Economics pobreza desigualdad mercados laborales economía de la educación evaluación de impacto	47	29	0.617	240	118	0.492	10009	4346	0.434
32	877	1153	49637	Flavio Anastacio De Oliveira Camargo	 Brazil	Universidade Federal do Rio Grande do Sul UFRGS	RioGrandeSul Microbiologia Biotecnologia Ciência Forense Ciências Agrárias	47	36	0.766	119	93	0.782	10007	5237	0.523
9	878	1154	49682	Fábio De Oliveira Pedrosa	 Brazil	Universidade Federal do Paraná	Medical and Health Sciences / Biochemistry Bacterial Nitrogen Metabolism Nitrogen Fixation Regulation of gene expression Genomics Metagenomics	47	31	0.660	205	112	0.546	9810	4513	0.460
292	879	1155	49694	Marcia Furquim De Almeida	 Brazil	Universidade de São Paulo USP	Medical and Health Sciences / Epidemiology and Public Health epidemiologia saúde materno infantil desigualdades em saúde	47	31	0.660	176	98	0.557	9751	4284	0.439
79	880	1156	49732	Pedro Ld Peres	 Brazil	Universidade Estadual de Campinas UNICAMP	Campinas linear systems robust control robust filtering linear matrix inequalities	47	28	0.596	166	85	0.512	9624	2912	0.303
293	881	1157	49741	Nadja Souza Pinto	 Brazil	Universidade de São Paulo USP	UniversidaSão Paulo	47	31	0.660	70	63	0.900	9587	3431	0.358
80	882	1158	49796	Carmino Antonio De Souza	 Brazil	Universidade Estadual de Campinas UNICAMP	MedicinUniversidaCampinasBrasil onco hematologia e transplante de medula ãe	47	29	0.617	146	76	0.521	9443	3723	0.394
4	100	1159	49896	Alberto Acosta	 Colombia	Pontificia Universidad Javeriana	Departamento de Biología, Facultad de Ciencias. Pontificia Universidad Javeriana Marine biology ecology population biology	47	29	0.617	117	75	0.641	9233	3191	0.346
16	101	1160	49923	Maria González	 Colombia	Universidad de los Andes Colombia	losAndes diseño cultura de producto antropología social	47	28	0.596	116	74	0.638	9172	3140	0.342
294	883	1161	49939	Klaus Reichardt	 Brazil	Universidade de São Paulo USP	Sistema solo-planta-atmosfera	47	26	0.553	180	71	0.394	9132	2841	0.311
81	884	1162	49958	Pedro Paulo A Funari	 Brazil	Universidade Estadual de Campinas UNICAMP	Social Sciences / Archeology Arqueologia História Antiguidade Latim Grego	47	24	0.511	150	71	0.473	9043	3287	0.363


AD Scientific Index - 2021 Latin America Top 10.000 Scientists								H INDEX			i10 INDEX			CITATION		
University	Country	Region	World	Name	Country	University	Subject	Total	Last 5 year	Last 5 year / total	Total	Last 5 year	Last 5 year / total	Total	Last 5 year	Last 5 year / total
1	885	1163	49962	Abner Jose De Carvalho 🏅	 Brazil	Universidade Estadual de Montes Claros UNIMONTES	Agriculture & Forestry / Agriculture Fitotecnia / Produção Vegetal / Grandes áreas	47	29	0.617	208	118	0.567	9033	4376	0.484
295	886	1164	49965	Quina Frank	 Brazil	Universidade de São Paulo USP	Natural Sciences / Chemical Sciences Photochemistry Physical Organic Chemistry..	47	25	0.532	145	72	0.497	9029	2281	0.253
33	887	1165	49992	Andrea M Bernardes	 Brazil	Universidade Federal do Rio Grande do Sul UFRGS	UFRGS	47	35	0.745	158	142	0.899	8982	5789	0.645
63	888	1166	50004	Ana Lucia Machado	 Brazil	Universidade Estadual Paulista Júlio de Mesquita Filho	Medical and Health Sciences / Dentistry Prótese Dentária Biomateriais Biofilmes microbianos	47	30	0.638	121	90	0.744	8969	3759	0.419
296	889	1167	50009	Isabel Gretel María Eres Fernández	 Brazil	Universidade de São Paulo USP	EspanholEducação de Professores Ensino e aprendizagem de espanhol Formação de professores de espanhol Materiais didáticos de espanhol	47	31	0.660	189	95	0.503	8953	4253	0.475
34	890	1168	50108	Denise Ruschel Bandeira	 Brazil	Universidade Federal do Rio Grande do Sul UFRGS	Social Sciences / Psychology Psicologia	47	32	0.681	104	82	0.788	8734	4517	0.517
11	891	1169	50132	Carlos Alberto Mandarin De Lacerda	 Brazil	Universidade do Estado do Rio de Janeiro UERJ	Medical and Health Sciences / Anatomy estereologia biologia celular biologia molecular diabetes síndrome metabólica	47	34	0.723	201	115	0.572	8680	4109	0.473
297	892	1170	50140	Alberto José Da Silva Duarte	 Brazil	Universidade de São Paulo USP	Medicina Imunodeficiências primárias e secundárias Diagnóstico laboratorial aplicado vacina em HIV	47	25	0.532	201	104	0.517	8665	3498	0.404
1	893	1171	50152	Vera Cavalcanti De Araújo 🏅	 Brazil	Faculdade de Odontologia São Leopoldo Mandic	Medical and Health Sciences / Pathology	47	24	0.511	206	87	0.422	8635	3249	0.376
12	894	1172	50176	Helio Gauze Bonacorso	 Brazil	Universidade Federal de Santa Maria UFSM	Natural Sciences / Chemical Sciences Química	47	23	0.489	212	97	0.458	8589	2889	0.336
82	895	1173	50200	Anete Pereira De Souza	 Brazil	Universidade Estadual de Campinas UNICAMP	Agriculture & Forestry / Plant Science plant genetics molecular breeding plant genomics protein expression population genetics	47	33	0.702	173	114	0.659	8544	3973	0.465

AD Scientific Index - 2021 Latin America Top 10.000 Scientists								H INDEX			i10 INDEX			CITATION		
University	Country	Region	World	Name	Country	University	Subject	Total	Last 5 year	Last 5 year / total	Total	Last 5 year	Last 5 year / total	Total	Last 5 year	Last 5 year / total
1	896	1174	50201	Mônica Maria Celestina De Oliveira 	 Brazil	Universidade Federal de Ciências da Saúde de Porto Alegre UFCSPA	Natural Sciences / Statistics Estatística em Saúde	47	34	0.723	176	125	0.710	8542	4806	0.563
298	897	1175	50290	Klaus Hartfelder	 Brazil	Universidade de São Paulo USP	Natural Sciences / Molecular Biology & Genetics Developmental Biology Social insects	47	28	0.596	97	70	0.722	8363	3324	0.397
2	898	1176	50393	Selene Maia De Moraes	 Brazil	Universidade Estadual do Ceará	Medical and Health Sciences / Pharmaceutical Sciences Química de Produtos Naturais Biofármacos Análise espectroscópica óleos essenciais	47	35	0.745	131	101	0.771	8184	4471	0.546
299	899	1177	50398	Edson Amaro Jr	 Brazil	Universidade de São Paulo USP	Medical and Health Sciences / Radiology Neurorradiology Neuroscience Data Analytics	47	33	0.702	128	102	0.797	8175	3987	0.488
5	900	1178	50462	Sonia Maria Fleury Teixeira	 Brazil	Fundação Getulio Vargas FGV	Business & Management / Public Administration social policies public policies democracy descentralization welfare systems	47	27	0.574	118	66	0.559	8076	2615	0.324
83	901	1179	50476	Marcio Ajudarte Lopes	 Brazil	Universidade Estadual de Campinas UNICAMP	Medical and Health Sciences / Dentistry semiologia patologia diagnóstico bucal	47	29	0.617	182	116	0.637	8051	3880	0.482
300	902	1180	50487	Raul Maranhão	 Brazil	Universidade de São Paulo USP	Medical and Health Sciences / Clinical Biochemistry Lipids Atherosclerosis Nanomedicine	47	27	0.574	150	96	0.640	8031	3606	0.449
4	903	1181	50500	Marcos Duarte	 Brazil	Universidade Federal do ABC UFABC	Biomechanics (Biomecânica) Motor Control (Controle Motor) Engenharia Biomédica professor	47	33	0.702	87	70	0.805	8003	3590	0.449
22	904	1182	50526	Rilene Ferreira Diniz Valadares	 Brazil	Universidade Federal de Viçosa UFV	Medical and Health Sciences / Nutrition and Dietetics nutrição de ruminantes	47	20	0.426	151	53	0.351	7943	2168	0.273
17	905	1183	50645	Sueli Rodrigues	 Brazil	Universidade Federal do Ceará	Engineering & Technology / Food Science and Engineering Food Processing Bioprocess Non thermal processing	47	38	0.809	130	110	0.846	7752	4991	0.644
44	906	1184	50756	Fernando M Reis	 Brazil	Universidade Federal de Minas Gerais UFMG	Reproductive Endocrinology	47	28	0.596	148	82	0.554	7551	3853	0.510
1	74	1185	50796	Hector Goicoechea 	 Argentina	Universidad Nacional del Litoral	Natural Sciences / Chemical Sciences química quimiometria	47	29	0.617	156	118	0.756	7482	3793	0.507
1	75	1186	50820	Diego A Golombek 	 Argentina	Universidad Nacional de Quilmes	Medical and Health Sciences / Physiology cronobiología neurociencias	47	27	0.574	125	73	0.584	7443	3105	0.417

AD Scientific Index - 2021 Latin America Top 10.000 Scientists								H INDEX			i10 INDEX			CITATION		
University	Country	Region	World	Name	Country	University	Subject	Total	Last 5 year	Last 5 year / total	Total	Last 5 year	Last 5 year / total	Total	Last 5 year	Last 5 year / total
5	907	1187	50866	João Ricardo Sato	 Brazil	Universidade Federal do ABC UFABC	Neuroimaging Neurodevelopment Data Science Education Science of Learning	47	38	0.809	156	129	0.827	7352	5188	0.706
301	908	1188	50906	Edilamar Menezes De Oliveira	 Brazil	Universidade de São Paulo USP	Medical and Health Sciences / Biochemistry hipertrofia cardíaca treinamento físico microRNAs	47	33	0.702	157	112	0.713	7291	3922	0.538
84	909	1189	50921	Evely Boruchovitch	 Brazil	Universidade Estadual de Campinas UNICAMP	Education / Educational Psychology Educational Psychology motivation metacognition self-regulated learning	47	29	0.617	111	89	0.802	7264	3190	0.439
64	910	1190	50930	Adilson Fransozo	 Brazil	Universidade Estadual Paulista Júlio de Mesquita Filho		47	25	0.532	162	89	0.549	7248	2687	0.371
13	76	1191	50940	Dario Estrin	 Argentina	Universidad de Buenos Aires	buenosaires(UBA)INQUIMAECONICET computational biochemistry	47	24	0.511	165	98	0.594	7233	2652	0.367
11	911	1192	50956	Elton Luiz Dantas	 Brazil	Universidade de Brasília UNB	Engineering & Technology / Earth Sciences Tectonics structural Geology Geochronology Isotope geochemistry	47	34	0.723	153	118	0.771	7201	4452	0.618
10	912	1193	50957	Felix Sharipov	 Brazil	Universidade Federal do Paraná	rarefied gas dynamics	47	28	0.596	115	79	0.687	7200	2594	0.360
40	913	1194	50966	Gilberto Kac	 Brazil	Universidade Federal do Rio de Janeiro	Medical and Health Sciences / Nutrition and Dietetics Nutrição Epidemiologia Saúde Mental biomarcadores	47	32	0.681	130	97	0.746	7189	3532	0.491
302	914	1195	50981	Massuo Jorge Kato	 Brazil	Universidade de São Paulo USP	phytochemistry natural product chemistry	47	27	0.574	150	96	0.640	7163	2732	0.381
14	77	1196	50982	Ch Mandrini	 Argentina	Universidad de Buenos Aires	Natural Sciences / Physics Solar Physics	47	25	0.532	102	56	0.549	7160	1991	0.278
14	915	1197	51025	Tania Ueda Nakamura	 Brazil	Universidade Estadual de Maringá	Medical and Health Sciences / Microbiology microbiologia agentes antimicrobianos virologia produtos naturais e sintéticos produtos biologicamente ativos	47	32	0.681	128	116	0.906	7082	3874	0.547
65	916	1198	51046	Eleni Gomes	 Brazil	Universidade Estadual Paulista Júlio de Mesquita Filho	Microbiologia Industrial	47	35	0.745	124	105	0.847	7040	4029	0.572

AD Scientific Index - 2021 Latin America Top 10.000 Scientists								H INDEX			i10 INDEX			CITATION		
University	Country	Region	World	Name	Country	University	Subject	Total	Last 5 year	Last 5 year / total	Total	Last 5 year	Last 5 year / total	Total	Last 5 year	Last 5 year / total
66	917	1199	51048	Daisy Maria Fávero Salvadori	 Brazil	Universidade Estadual Paulista Júlio de Mesquita Filho	Mutagênese	47	24	0.511	142	85	0.599	7039	2555	0.363
303	918	1200	51050	Marta Mg Teixeira	 Brazil	Universidade de São Paulo USP	Medical and Health Sciences / Parasitology Protozoology taxonomy evolution phylogeny ecology	47	30	0.638	117	91	0.778	7036	3565	0.507
15	919	1201	51083	Mauricio Laterça Martins	 Brazil	Universidade Federal de Santa Catarina UFSC	Agriculture & Forestry / Fisheries Fish diseases Fish pathology Fish health Aquaaculture Immunoprophylaxis	47	28	0.596	173	133	0.769	6963	3748	0.538
4	920	1202	51085	Maria Leticia Ramos Jorge	 Brazil	Universidade Federal dos Vales do Jequitinhonha e Mucuri UFVJM	Medical and Health Sciences / Dentistry odontopediatria epidemiologia ortodontia	47	38	0.809	128	117	0.914	6955	4322	0.621
2	78	1203	51089	Carlos Apesteguia	 Argentina	Universidad Nacional del Litoral	Natural Sciences / Chemical Sciences catálisis	47	27	0.574	104	74	0.712	6942	2761	0.398
15	921	1204	51128	Rosane Marina Peralta	 Brazil	Universidade Estadual de Maringá	State University of Maringá	47	33	0.702	151	124	0.821	6852	4194	0.612
38	79	1205	51129	Gustavo Politis	 Argentina	Universidad Nacional de La Plata	Social Sciences / Archeology arqueología arqueología argentina	47	26	0.553	138	85	0.616	6850	2910	0.425
39	80	1206	51130	Luis Spalletti	 Argentina	Universidad Nacional de La Plata	Engineering & Technology / Earth Sciences Sedimentology Sequence Stratigraphy Petrology of Sedimentary Rocks	47	27	0.574	137	79	0.577	6850	2976	0.434
67	922	1207	51155	Ana Cláudia Pavarina	 Brazil	Universidade Estadual Paulista Júlio de Mesquita Filho	PrótesParcialRemovívelFOAr Terapia Fotodinâmica - Microbiologia	47	32	0.681	128	105	0.820	6797	3390	0.499
11	923	1208	51162	Aldo Zarbin	 Brazil	Universidade Federal do Paraná	Natural Sciences / Chemical Sciences Materials chemistry and Nanotechnology Carbon Nanostructures (graphene and 2D) Thin films Liquid/liquid interfaces 2D	47	34	0.723	116	88	0.759	6769	3746	0.553
16	924	1209	51179	Renato A Mortara	 Brazil	Universidade Federal de São Paulo UNIFESP	Medical and Health Sciences / Parasitology Parasitology Cell Biology Microscopy	47	24	0.511	154	86	0.558	6726	2292	0.341
304	925	1210	51183	Alex Krusche	 Brazil	Universidade de São Paulo USP	Professor of SÃO Paulo Biogeochemistry	47	32	0.681	80	68	0.850	6704	3287	0.490













AD Scientific Index - 2021 Latin America Top 10.000 Scientists								H INDEX			i10 INDEX			CITATION		
University	Country	Region	World	Name	Country	University	Subject	Total	Last 5 year	Last 5 year / total	Total	Last 5 year	Last 5 year / total	Total	Last 5 year	Last 5 year / total
305	926	1211	51212	Adriano D Andricopulo	 Brazil	Universidade de São Paulo USP	Universidade de São Paulo USP Medicinal Chemistry	47	28	0.596	130	78	0.600	6628	3417	0.516
40	81	1212	51269	Alicia Raquel Chaves	 Argentina	Universidad Nacional de La Plata	Natural Sciences / Chemical Sciences	47	32	0.681	87	71	0.816	6454	2762	0.428
85	927	1213	51286	Rosiane Lopes Da Cunha	 Brazil	Universidade Estadual de Campinas UNICAMP	ICampinas Reologia emulsões engenharia de alimentos	47	39	0.830	152	129	0.849	6403	4518	0.706
86	928	1214	51368	Sergio Roberto Peres Line	 Brazil	Universidade Estadual de Campinas UNICAMP	Afiliação desconhecida	47	26	0.553	100	69	0.690	5816	2184	0.376
1	102	1215	51435	Miguel Ángel Terán Martínez 	 Colombia	Universidad de Córdoba Colombia	Córdoba Exercise and Sport Science	46	42	0.913	122	111	0.910	27811	22298	0.802
17	929	1216	51440	Flavia Ribeiro Machado	 Brazil	Universidade Federal de São Paulo UNIFESP	Paulista Medicina UNIFESP terapia intensiva	46	39	0.848	116	94	0.810	27240	21158	0.777
41	930	1217	51514	Rafael Linden	 Brazil	Universidade Federal do Rio de Janeiro	Medical and Health Sciences / Neuroscience Neuroscience Cell Physiology	46	22	0.478	119	49	0.412	18722	8057	0.430
42	931	1218	51515	Rafael Linden	 Brazil	Universidade Federal do Rio de Janeiro	Medical and Health Sciences / Neuroscience Neuroscience Cell Biology Neurodegeneration	46	22	0.478	118	48	0.407	18700	8034	0.430
15	82	1219	51522	Martin Oesterheld	 Argentina	Universidad de Buenos Aires	Natural Sciences / Biological Science ecology agriculture animal production	46	29	0.630	93	69	0.742	17965	6634	0.369
1	932	1220	51583	Vicente De Paulo Santos De Oliveira 	 Brazil	Instituto Federal de Educação Ciência e Tecnologia Fluminense	Hidrologia	46	32	0.696	222	135	0.608	15808	7259	0.459
306	933	1221	51643	Bernardo Leo Wajchenberg	 Brazil	Universidade de São Paulo USP	Cora diabetologia	46	21	0.457	152	39	0.257	14388	3443	0.239
23	934	1222	51644	Wagner L Araujo	 Brazil	Universidade Federal de Viçosa UFV	Agriculture & Forestry / Plant Science Plant Physiology Plant Biology	46	42	0.913	108	100	0.926	14380	10702	0.744



AD Scientific Index - 2021 Latin America Top 10.000 Scientists							H INDEX			i10 INDEX			CITATION			
University	Country	Region	World	Name	Country	University	Subject	Total	Last 5 year	Last 5 year / total	Total	Last 5 year	Last 5 year / total	Total	Last 5 year	Last 5 year / total
307	935	1223	51673	Pedro Leite Da Silva Dias	 Brazil	Universidade de São Paulo USP	Engineering & Technology / Meteorology & Atmospheric Sciences Meteorologia computação clima Meteorology Climate Change	46	30	0.652	113	62	0.549	13943	4531	0.325
24	103	1224	51679	Carlos Fernando Grillo-Ardila	 Colombia	Universidad Nacional de Colombia	Universidad Nacional de Colombia	46	30	0.652	337	167	0.496	13835	7002	0.506
25	104	1225	51691	Ricardo Sanchez Pedraza	 Colombia	Universidad Nacional de Colombia	Medicina Salud mental medición en salud calidad de vida cáncer terapias complementarias y alternativas	46	30	0.652	333	165	0.495	13647	6830	0.500
1	2	1226	51706	Ana Denicola	 Uruguay	Universidad de la República Facultad de Ciencias	Natural Sciences / Chemical Sciences redox biochemistry	46	27	0.587	70	59	0.843	13434	5312	0.395
308	936	1227	51713	Ariadne Paulo Silva	 Brazil	Universidade de São Paulo USP	MestreDesenvolvimentoUrbano Mercado imobiliário Habitat/Housing Dom Resíduos Solidos	46	32	0.696	327	182	0.557	13348	7378	0.553
41	83	1228	51740	Patricia Hansen	 Argentina	Universidad Nacional de La Plata	Natural Sciences / Physics Astroparticle Physics	46	38	0.826	79	66	0.835	13028	6009	0.461
11	937	1229	51755	Jose Luiz Figueiredo	 Brazil	Universidade Federal de Pernambuco	Surgeryof(UFPE)Brasil Liver and Kidney Transplantation &	46	31	0.674	67	57	0.851	12827	6199	0.483
309	938	1230	51797	Washington Carvalho Jr	 Brazil	Universidade de São Paulo USP	Natural Sciences / Physics Cosmic rays	46	41	0.891	95	83	0.874	12434	6506	0.523
12	939	1231	51802	Vanete Thomaz Soccol	 Brazil	Universidade Federal do Paraná	Biotecnologia em saúde humana e animal Universidade Federal do Paraná	46	34	0.739	165	114	0.691	12391	6158	0.497
14	940	1232	51809	Silvia Lima Costa	 Brazil	Universidade Federal da Bahia	Medical and Health Sciences / Neuroscience Neurociencias Farmacologia Imunologia	46	33	0.717	301	190	0.631	12314	7026	0.571
13	941	1233	51831	Vanete Soccol	 Brazil	Universidade Federal do Paraná	Biotecnologia Universidade Federal do Paraná	46	34	0.739	156	108	0.692	12128	5999	0.495
310	942	1234	51834	Rodrigo Marques Da Silva	 Brazil	Universidade de São Paulo USP	peln	46	32	0.696	335	204	0.609	12102	7242	0.598
8	943	1235	51843	Eduardo Eizirik	 Brazil	Pontificia Universidade Católica do Rio Grande do Sul PUCRS	Natural Sciences / Molecular Biology & Genetics Conservation genetics Phylogenetics Phylogeography Molecular Ecology Evolutionary genomics	46	33	0.717	96	79	0.823	12045	4342	0.360












AD Scientific Index - 2021 Latin America Top 10.000 Scientists								H INDEX			i10 INDEX			CITATION		
University	Country	Region	World	Name	Country	University	Subject	Total	Last 5 year	Last 5 year / total	Total	Last 5 year	Last 5 year / total	Total	Last 5 year	Last 5 year / total
68	944	1236	51951	Dagoberto Martins	 Brazil	Universidade Estadual Paulista Júlio de Mesquita Filho		46	32	0.696	295	157	0.532	11245	5717	0.508
1	13	1237	51958	Amado Rojas Garcia 	 Peru	Universidad Peruana Unión	estudiante Ingeniería civil	46	34	0.739	118	66	0.559	11198	4957	0.443
42	84	1238	51997	Jorge Eusebio Albina	 Argentina	Universidad Nacional de La Plata	MédicasUNLP	46	23	0.500	79	43	0.544	10928	2270	0.208
311	945	1239	52030	Carla Rosenberg	 Brazil	Universidade de São Paulo USP	University of Sao Paulo	46	25	0.543	123	63	0.512	10734	3406	0.317
312	946	1240	52034	Margaret De Castro	 Brazil	Universidade de São Paulo USP	Medical and Health Sciences / Endocrinology and Metabolism endocrinology	46	27	0.587	197	102	0.518	10722	4362	0.407
9	947	1241	52035	André Palmimi	 Brazil	Pontificia Universidade Católica do Rio Grande do Sul PUCRS	Medical and Health Sciences / Neuroscience epilepsy	46	26	0.565	97	62	0.639	10703	3105	0.290
87	948	1242	52112	Maxiwell Garcia	 Brazil	Universidade Estadual de Campinas UNICAMP	Compiladores Simulação Arquitetura de Computadores Universidade Estadual de Campinas	46	30	0.652	185	100	0.541	10382	4273	0.412
3	949	1243	52168	Ariclecio Cunha De Oliveira	 Brazil	Universidade Estadual do Ceará	Fisiologia endócrina	46	34	0.739	242	159	0.657	10170	6058	0.596
1	950	1244	52187	Estélio Henrique Martin Dantas 	 Brazil	Universidade Tiradentes UNIT	Tiradentes/Univ.Est.RioJaneiro(UNIRIO) Treinamento Esportivo - Fisiologia do atleta	46	32	0.696	226	116	0.513	10090	4424	0.438
35	951	1245	52209	Rafael C Rodrigues	 Brazil	Universidade Federal do Rio Grande do Sul UFRGS	Engineering & Technology / Engineering Biocatálise	46	39	0.848	111	96	0.865	10004	7403	0.740
9	952	1246	52216	Odir Antonio Dellagostin	 Brazil	Universidade Federal de Pelotas UFPEL	UniversidaPelotas Ciências da vida	46	33	0.717	167	121	0.725	9979	4695	0.470
313	953	1247	52326	Marcello D Bronstein	 Brazil	Universidade de São Paulo USP	Medical and Health Sciences / Neuroscience endocrino neuroendocrinologia	46	31	0.674	121	84	0.694	9595	5182	0.540


AD Scientific Index - 2021 Latin America Top 10.000 Scientists								H INDEX			i10 INDEX			CITATION		
University	Country	Region	World	Name	Country	University	Subject	Total	Last 5 year	Last 5 year / total	Total	Last 5 year	Last 5 year / total	Total	Last 5 year	Last 5 year / total
314	954	1248	52337	Maria Julia Paes Da Silva	 Brazil	Universidade de São Paulo USP	Aposentaem comunicação interpessoal praticas integrativas de saúde	46	28	0.609	227	105	0.463	9555	3455	0.362
16	85	1249	52378	Alvarez Roberto	 Argentina	Universidad de Buenos Aires	Agricuture & Forestry / Soil Sciences and Plant Nutrition Soil fertility Soil carbon	46	27	0.587	170	85	0.500	9436	4040	0.428
315	955	1250	52415	Beny Lafer	 Brazil	Universidade de São Paulo USP	Medical and Health Sciences / Psychiatry Psychiatry	46	32	0.696	130	89	0.685	9349	4810	0.514
316	956	1251	52440	José Antunes Rodrigues	 Brazil	Universidade de São Paulo USP	Medical and Health Sciences / Physiology Fisiologia de órgãos e sistemas â€¦	46	21	0.457	220	76	0.345	9284	2435	0.262
3	957	1252	52487	Alessandro Garcia	 Brazil	Pontificia Universidade Católica do Rio de Janeiro PUC-RIO	Engineering & Technology / Computer Science Software Engineering	46	26	0.565	190	85	0.447	9176	2980	0.325
317	958	1253	52564	Eduardo Antonio Donadi	 Brazil	Universidade de São Paulo USP	Medical and Health Sciences / Immunology imunologia	46	30	0.652	239	144	0.603	8963	4347	0.485
318	959	1254	52573	Newton Ca Da Costa	 Brazil	Universidade de São Paulo USP	History, Philosophy, Theology / Philosophy Logic Philosophy of Science Physics	46	21	0.457	151	50	0.331	8949	2054	0.230
2	86	1255	52580	Peter P Purslow	 Argentina	Universidad Nacional del Centro de la Provincia de Buenos Aires	Province Connective tissue biology muscle biology meat science biophysics biomechanics	46	32	0.696	107	65	0.607	8935	3519	0.394
13	960	1256	52657	Vera Morsch	 Brazil	Universidade Federal de Santa Maria UFSM	Medical and Health Sciences / Biochemistry Bioquímica	46	35	0.761	193	148	0.767	8750	5004	0.572
69	961	1257	52670	Lucia Galvão De Albuquerque	 Brazil	Universidade Estadual Paulista Júlio de Mesquita Filho	FCAV - UNESP - Jaboticabal	46	30	0.652	252	149	0.591	8730	4293	0.492
319	962	1258	52700	Marina Nielsen	 Brazil	Universidade de São Paulo USP	Natural Sciences / Physics Cromodinâmica Quântica	46	24	0.522	122	67	0.549	8677	3265	0.376
1	963	1259	52702	Robson Tadeu Soares De Oliveira Jr	 Brazil	Universidade Federal do Triangulo Mineiro UFTM	OliveiraRTS eletroquímica	46	29	0.630	202	125	0.619	8672	4467	0.515











AD Scientific Index - 2021 Latin America Top 10.000 Scientists								H INDEX			i10 INDEX			CITATION		
University	Country	Region	World	Name	Country	University	Subject	Total	Last 5 year	Last 5 year / total	Total	Last 5 year	Last 5 year / total	Total	Last 5 year	Last 5 year / total
2	105	1260	52704	Manuel Rc	 Colombia	Universidad Mariana Pasto Nariño	Universidad Mariana Ingenieria	46	33	0.717	161	104	0.646	8670	4392	0.507
43	964	1261	52719	Bluma G Soares	 Brazil	Universidade Federal do Rio de Janeiro	Engineering & Technology / Metallurgical & Materials Engineering Polimeros	46	30	0.652	216	125	0.579	8648	4138	0.478
70	965	1262	52748	Ciro Rosolem	 Brazil	Universidade Estadual Paulista Júlio de Mesquita Filho	Agriculture & Forestry / Agriculture agricultura	46	28	0.609	196	97	0.495	8595	3478	0.405
320	966	1263	52783	Fernando Morgan De Aguiar Corrêa	 Brazil	Universidade de São Paulo USP	Medical and Health Sciences / Pharmacology Neuropharmacology	46	23	0.500	174	68	0.391	8516	2230	0.262
22	967	1264	52806	Reinaldo Morabito	 Brazil	Universidade Federal de São Carlos	Business & Management / Decision Science and Operations Management Operations research production engineering logistics	46	30	0.652	144	93	0.646	8480	3868	0.456
36	968	1265	52815	Nilo Cesar Consoli	 Brazil	Universidade Federal do Rio Grande do Sul UFRGS	Engineering & Technology / Earth Sciences Geotechnical Engineering ground improvement new geomaterials	46	42	0.913	123	102	0.829	8466	4932	0.583
45	969	1266	52823	Herman Sander Mansur	 Brazil	Universidade Federal de Minas Gerais UFMG	Engineering & Technology / Nanoscience and Nanotechnology nanotechnology biomaterials nanoscience tissue engineering eco-friendly materials	46	33	0.717	128	102	0.797	8447	4951	0.586
321	970	1267	52855	Elcio Abdalla	 Brazil	Universidade de São Paulo USP	UniversidaSao Paulo physics	46	29	0.630	129	66	0.512	8368	2765	0.330
322	971	1268	52916	Geraldo Duarte	 Brazil	Universidade de São Paulo USP	Medical and Health Sciences / Obstetrics and Gynecology Ginecologia e Obstetria	46	28	0.609	187	97	0.519	8240	3559	0.432
43	87	1269	52924	Eduardo P Tonni	 Argentina	Universidad Nacional de La Plata	Engineering & Technology / Earth Sciences Paleontología Vertebrados Bioestratigrafía Paleoclimatología	46	22	0.478	164	68	0.415	8221	2344	0.285
25	63	1270	52959	Fernando Ordonez	 Chile	Universidad de Chile	Business & Management / Decision Science and Operations Management operations research optimization	46	34	0.739	79	65	0.823	8165	4505	0.552
323	972	1271	52990	Protásio L Da Luz	 Brazil	Universidade de São Paulo USP	Medical and Health Sciences / Cardiology Clinical Cardiology	46	19	0.413	112	37	0.330	8095	1473	0.182
12	973	1272	53041	Antonio Ponce De Leon	 Brazil	Universidade do Estado do Rio de Janeiro UERJ	Medical and Health Sciences / Biostatistics Biostatistics Medical Statistics Mixed Effects Models Time Series Optimal Design	46	31	0.674	91	72	0.791	8021	3249	0.405

AD Scientific Index - 2021 Latin America Top 10.000 Scientists								H INDEX			i10 INDEX			CITATION		
University	Country	Region	World	Name	Country	University	Subject	Total	Last 5 year	Last 5 year / total	Total	Last 5 year	Last 5 year / total	Total	Last 5 year	Last 5 year / total
12	974	1273	53063	Martim Bottaro	 Brazil	Universidade de Brasília UNB	Brasilia strength training exercise physiology resistance exercise physical education	46	41	0.891	154	130	0.844	7974	5172	0.649
5	975	1274	53097	Sidarta Tollendal Gomes Ribeiro	 Brazil	Universidade Federal do Rio Grande do Norte	Medical and Health Sciences / Neuroscience neurophysiology animal behavior memory sleep dream	46	37	0.804	99	80	0.808	7923	4083	0.515
324	976	1275	53101	Maria Tereza Nunes	 Brazil	Universidade de São Paulo USP	Medical and Health Sciences / Physiology Fisiologia Endócrina	46	28	0.609	196	118	0.602	7918	3653	0.461
325	977	1276	53116	Maria Aparecida Andrade Moreira Machado	 Brazil	Universidade de São Paulo USP	Medical and Health Sciences / Dentistry Odontopediatria Saúde Pública Engenharia de Tecidos Biologia Molecular Biomateriais	46	33	0.717	183	125	0.683	7904	4273	0.541
326	978	1277	53147	S Ferraz Mello	 Brazil	Universidade de São Paulo USP	Natural Sciences / Physics Astronomia	46	24	0.522	130	65	0.500	7844	2254	0.287
4	979	1278	53148	Armando Leite Da Silva	 Brazil	Pontificia Universidade Católica do Rio de Janeiro PUC-RIO	Engineering & Technology / Electrical & Electronic Engineering Power System Reliability Monte Carlo Simulation Reliability Power Systems Power System Planning	46	27	0.587	116	70	0.603	7844	2615	0.333
10	980	1279	53206	Prof Dr Walter Filgueira De Azevedo Junior	 Brazil	Pontificia Universidade Católica do Rio Grande do Sul PUCRS	Pontifical Catholicof Rio Grando Sul (PUCRS) Computational Systems Biology Molecular Simulations Bio-inspired Computing Molecular Docking Protein-Ligand Interactions	46	27	0.587	140	83	0.593	7757	2870	0.370
327	981	1280	53302	Curvelo Aas	 Brazil	Universidade de São Paulo USP	Natural Sciences / Chemical Sciences Chemistry Education	46	35	0.761	98	69	0.704	7609	3614	0.475
328	982	1281	53426	Aldo Craievich	 Brazil	Universidade de São Paulo USP	Natural Sciences / Physics Fisica SAXS XRD	46	19	0.413	148	47	0.318	7425	1940	0.261
1	983	1282	53439	Marilia Oliveira Fonseca Goulart	 Brazil	Universidade Federal de Alagoas	Natural Sciences / Chemical Sciences Química Orgânica Eletrorquímica Estresse oxidativo	46	33	0.717	126	82	0.651	7412	3842	0.518
13	984	1283	53463	Jairo Eduardo Borges Andrade	 Brazil	Universidade de Brasília UNB	UniversidaBrasília Psicologia Organizacional e do Trabalho	46	29	0.630	118	75	0.636	7381	3058	0.414
329	985	1284	53471	Jair Licio Ferreira Santos	 Brazil	Universidade de São Paulo USP	Medical and Health Sciences / Epidemiology and Public Health Epidemiologia Envelhecimento	46	31	0.674	168	112	0.667	7369	3695	0.501

AD Scientific Index - 2021 Latin America Top 10.000 Scientists								H INDEX			i10 INDEX			CITATION		
University	Country	Region	World	Name	Country	University	Subject	Total	Last 5 year	Last 5 year / total	Total	Last 5 year	Last 5 year / total	Total	Last 5 year	Last 5 year / total
44	986	1285	53479	Ronir Raggio		Universidade Federal do Rio de Janeiro		46	32	0.696	161	123	0.764	7359	4039	0.549
330	987	1286	53533	Moises Goldbaum		Universidade de São Paulo USP	Medical and Health Sciences / Epidemiology and Public Health Epidemiologia	46	31	0.674	116	78	0.672	7274	3088	0.425
331	988	1287	53558	Marisa Dolhnikoff		Universidade de São Paulo USP	Medical and Health Sciences / Pathology Patologia Pulmonar Patologia de Autópsia	46	31	0.674	113	78	0.690	7230	3110	0.430
4	989	1288	53598	Maria Salete Bessa Jorge		Universidade Estadual do Ceará	UECE Saúde Saúde Coletiva Enfermagem Saúde Mental	46	30	0.652	157	97	0.618	7163	3409	0.476
332	990	1289	53607	Guilherme G Artioli		Universidade de São Paulo USP	Medical and Health Sciences / Physiology	46	38	0.826	88	80	0.909	7157	4710	0.658
333	991	1290	53608	Omar A El Seoud		Universidade de São Paulo USP	Natural Sciences / Chemical Sciences Natural polymer chemistry- Colloid Chemistry	46	24	0.522	167	84	0.503	7153	2457	0.343
37	992	1291	53620	Marilene Vainstein		Universidade Federal do Rio Grande do Sul UFRGS	Natural Sciences / Biological Science Biofilms medical fungi biorremediation	46	29	0.630	143	99	0.692	7137	2954	0.414
17	88	1292	53634	Mario D Galigniana		Universidad de Buenos Aires	Universidad Buenos Aires & IBYME/CONICET Molecular Endocrinology Cell Biology Molecular Chaperones	46	26	0.565	77	61	0.792	7104	2015	0.284
44	89	1293	53649	Sergio Archangelsky		Universidad Nacional de La Plata	la Ciencias Naturales y Museo UNLP	46	16	0.348	178	48	0.270	7076	1390	0.196
334	993	1294	53684	José Roberto Pereira Lauris		Universidade de São Paulo USP	Medical and Health Sciences / Dentistry	46	30	0.652	173	115	0.665	7023	3417	0.487
335	994	1295	53693	Elke Jurandy Bran Nogueira Cardoso		Universidade de São Paulo USP	Agriculture & Forestry / Soil Sciences and Plant Nutrition soil microbiology mycorrhiza nitrogen fixation	46	29	0.630	171	105	0.614	7008	3391	0.484
1	995	1296	53697	A Iusem		Instituto de Matemática Pura e Aplicada IMPA	Natural Sciences / Mathematics Applied Mathematics	46	27	0.587	113	57	0.504	7006	2509	0.358
45	90	1297	53710	Fernando Emilio Novas		Universidad Nacional de La Plata	NaturalesUNLP	46	32	0.696	105	77	0.733	6976	2968	0.425


AD Scientific Index - 2021 Latin America Top 10.000 Scientists								H INDEX			i10 INDEX			CITATION		
University	Country	Region	World	Name	Country	University	Subject	Total	Last 5 year	Last 5 year / total	Total	Last 5 year	Last 5 year / total	Total	Last 5 year	Last 5 year / total
38	996	1298	53720	Débora Dalbosco Dell Aglio	 Brazil	Universidade Federal do Rio Grande do Sul UFRGS	Social Sciences / Psychology psicologia do desenvolvimento adolescência risco proteção	46	34	0.739	116	100	0.862	6961	3825	0.549
18	997	1299	53721	Nobuko Yoshida	 Brazil	Universidade Federal de São Paulo UNIFESP	Natural Sciences / Molecular Biology & Genetics Biologia Celular Parasitologia	46	23	0.500	95	53	0.558	6961	1680	0.241
16	998	1300	53746	Nilson Evelazio De Souza	 Brazil	Universidade Estadual de Maringá	Natural Sciences / Chemical Sciences	46	29	0.630	137	98	0.715	6923	3037	0.439
336	999	1301	53761	Eugenio Foresti	 Brazil	Universidade de São Paulo USP	Engineering & Technology / Environmental Engineering Biological Wastewater Treatment. Anaerobic â€¦	46	26	0.565	155	89	0.574	6901	2689	0.390
88	1000	1302	53790	Everardo Magalhaes Carneiro	 Brazil	Universidade Estadual de Campinas UNICAMP	Medical and Health Sciences / Endocrinology and Metabolism Endocrinology	46	31	0.674	166	101	0.608	6849	3126	0.456
337	1001	1303	53791	Dulcinéia Saes Parra Abdalla	 Brazil	Universidade de São Paulo USP	Medical and Health Sciences / Biochemistry Farmácia Bioquímica Clínica	46	25	0.543	127	68	0.535	6849	2196	0.321
19	1002	1304	53807	Solange Nappo	 Brazil	Universidade Federal de São Paulo UNIFESP	Natural Sciences / Biological Science drogas dependência de drogas consumo de medicamentos uso irracional de medicamentos	46	27	0.587	93	58	0.624	6827	2051	0.300
1	1003	1305	53822	Kazuo Tsushima	 Brazil	Universidade Cruzeiro do Sul	Natural Sciences / Physics Quark Physics Hadron Physics Nuclear Physics Hadrons in Dense Matter	46	25	0.543	111	60	0.541	6809	1984	0.291
338	1004	1306	53853	Alex Florindo	 Brazil	Universidade de São Paulo USP	Medical and Health Sciences / Epidemiology and Public Health Atividade Física e Saúde Epidemiologia	46	32	0.696	103	82	0.796	6757	3445	0.510
1	18	1307	53916	Hisakazu Minakata	 Ecuador	Yachay Tech	YachayTechUniversity Neutrino Physics	46	21	0.457	97	34	0.351	6648	1688	0.254
339	1005	1308	53955	Hermi Brito	 Brazil	Universidade de São Paulo USP	Natural Sciences / Chemical Sciences espectroscopia fotoluminescente de terras â€¦ materiais luminescentes complexos de terras raras e materiais de â€¦	46	28	0.609	110	80	0.727	6594	2671	0.405
15	1006	1309	53956	Ines Dourado	 Brazil	Universidade Federal da Bahia	Medical and Health Sciences / Epidemiology and Public Health epidemiologia HIV/AIDS saude coletiva	46	29	0.630	107	79	0.738	6594	3256	0.494
340	1007	1310	53999	Constance Oliver	 Brazil	Universidade de São Paulo USP	Natural Sciences / Molecular Biology & Genetics Mastocitos Transdução do Sinal Lipid Rafts	46	19	0.413	120	34	0.283	6486	1759	0.271

AD Scientific Index - 2021 Latin America Top 10.000 Scientists								H INDEX			i10 INDEX			CITATION		
University	Country	Region	World	Name	Country	University	Subject	Total	Last 5 year	Last 5 year / total	Total	Last 5 year	Last 5 year / total	Total	Last 5 year	Last 5 year / total
89	1008	1311	54008	Edgard Graner	 Brazil	Universidade Estadual de Campinas UNICAMP	Medical and Health Sciences / Oral Pathology Patologia Bucal Biologia Tumoral	46	27	0.587	91	66	0.725	6457	2204	0.341
71	1009	1312	54071	Fabio Lira	 Brazil	Universidade Estadual Paulista Júlio de Mesquita Filho	Medical and Health Sciences / Physiology Physiology	46	35	0.761	143	135	0.944	6337	4419	0.697
341	1010	1313	54090	Germano Tremiliosi Filho	 Brazil	Universidade de São Paulo USP	Natural Sciences / Physics Eletrorquímica Materiais: Eletrocatalise Ciência de superfície Corrosão	46	31	0.674	111	78	0.703	6234	2853	0.458
72	1011	1314	54095	Clelia Akiko Hiruma Lima	 Brazil	Universidade Estadual Paulista Júlio de Mesquita Filho	Natural products	46	28	0.609	99	74	0.747	6225	2529	0.406
342	1012	1315	54097	Ana Carolina Magalhães	 Brazil	Universidade de São Paulo USP	Medical and Health Sciences / Dentistry	46	33	0.717	128	109	0.852	6218	3503	0.563
26	64	1316	54129	Andrés Weintraub	 Chile	Universidad de Chile	Business & Management / Decision Science and Operations Management Operations Research Logistics Integer Programming Transportation System Analysis	46	29	0.630	87	59	0.678	6118	2423	0.396
39	1013	1317	54154	Marco Ayub	 Brazil	Universidade Federal do Rio Grande do Sul UFRGS	Natural Sciences / Biological Science Biotechnology Bioprocess Fermentation Bioethanol Food Biotechnology	46	35	0.761	126	97	0.770	6034	3449	0.572
343	1014	1318	54200	Antonio Augusto Franco Garcia	 Brazil	Universidade de São Paulo USP	LuizQueirozAgric.GeneticsUniv. Statistical Genetics Quantitative Genetics Plant Breeding Genetics QTL mapping	46	33	0.717	87	77	0.885	5827	3165	0.543
90	1015	1319	54223	Lázaro A Padilha	 Brazil	Universidade Estadual de Campinas UNICAMP	Natural Sciences / Physics photonics nonlinear optics quantum dots nanomaterials ultrafast spectroscopy	46	28	0.609	64	58	0.906	5689	3315	0.583
344	1016	1320	54233	Roseli Gedanke Shavitt	 Brazil	Universidade de São Paulo USP	Medical and Health Sciences / Psychiatry Anxiety Disorders Mood Disorders Obsessive-Compulsive Spectrum Disorders	46	34	0.739	88	72	0.818	5630	2801	0.498
3	1017	1321	54243	Ricardo Pinho	 Brazil	Pontificia Universidade Católica do Paraná PUCPR	Medical and Health Sciences / Biochemistry Bioquímica do exercício físico	46	29	0.630	108	96	0.889	5507	2907	0.528
18	1018	1322	54245	Luciana Rocha Barros Gonçalves	 Brazil	Universidade Federal do Ceará	Engineering & Technology / Chemical Engineering Bioprocess enzyme immobilization biocatalysis	46	36	0.783	102	89	0.873	5496	3907	0.711













AD Scientific Index - 2021 Latin America Top 10.000 Scientists								H INDEX			i10 INDEX			CITATION		
University	Country	Region	World	Name	Country	University	Subject	Total	Last 5 year	Last 5 year / total	Total	Last 5 year	Last 5 year / total	Total	Last 5 year	Last 5 year / total
26	106	1323	54269	Alexander Rincon Ruiz	 Colombia	Universidad Nacional de Colombia	Economics & Econometrics / Economics Economía y ambiente	45	43	0.956	69	63	0.913	72710	65811	0.905
40	1019	1324	54290	Christian Kieling	 Brazil	Universidade Federal do Rio Grande do Sul UFRGS	Medical and Health Sciences / Psychiatry Psychiatry	45	38	0.844	82	72	0.878	34414	32078	0.932
345	1020	1325	54295	Marilena Chaui	 Brazil	Universidade de São Paulo USP	History, Philosophy, Theology / Philosophy História da Filosofia Á%otica e Filosofia Política Metafísica Epistemologia Filosofia Brasileira	45	29	0.644	78	53	0.679	28631	8317	0.290
346	1021	1326	54311	Fernando Limongi	 Brazil	Universidade de São Paulo USP	Social Sciences / Political Science política comparada	45	29	0.644	96	60	0.625	24928	7148	0.287
11	1022	1327	54329	Ingo Sarlet	 Brazil	Pontificia Universidade Católica do Rio Grande do Sul PUCRS	Direito.PontificiaaRioGranDoSul Direito Constitucional Teoria dos Direitos Fundamentais ã€ e Efetividade dos direitos fundamentais no ã€	45	33	0.733	94	71	0.755	22603	11420	0.505
27	65	1328	54407	Mario Chiong	 Chile	Universidad de Chile	ForChronicDiseases.BioquímicayBiologíaMolecularã€ 	45	34	0.756	113	79	0.699	16491	10071	0.611
2	1023	1329	54444	Antonio Silva	 Brazil	Universidade Federal de Alagoas	Engineering & Technology / Chemical Engineering Engenharia Química e Materiais	45	33	0.733	361	179	0.496	15546	8095	0.521
2	1024	1330	54482	Danielle Moraes	 Brazil	Instituto Tecnológico de Aeronáutica ITA	Natural Sciences / Physics Física Experimental de Altas Energias	45	20	0.444	102	40	0.392	14604	4882	0.334
12	1025	1331	54510	Diogenes Santos	 Brazil	Pontificia Universidade Católica do Rio Grande do Sul PUCRS	Natural Sciences / Molecular Biology & Genetics Biologia Molecular Bioquímica Farmacologia	45	22	0.489	194	94	0.485	14140	5774	0.408
4	1026	1332	54518	Fabio Pitta	 Brazil	Universidade Estadual de Londrina	Medical and Health Sciences / Physiotherapy Physical Activity Chronic Obstructive Pulmonary Disease Pulmonary Rehabilitation Respiratory Physiotherapy Smoking	45	36	0.800	108	94	0.870	14026	9146	0.652
347	1027	1333	54521	Renata Bertazzi Levy	 Brazil	Universidade de São Paulo USP	Medical and Health Sciences / Epidemiology and Public Health Epidemiologia Nutricional e Nutrição e Saúde ã€	45	43	0.956	100	93	0.930	13923	9982	0.717

AD Scientific Index - 2021 Latin America Top 10.000 Scientists								H INDEX			i10 INDEX			CITATION		
University	Country	Region	World	Name	Country	University	Subject	Total	Last 5 year	Last 5 year / total	Total	Last 5 year	Last 5 year / total	Total	Last 5 year	Last 5 year / total
73	1028	1334	54533	Nilva Kazue Sakomura	 Brazil	Universidade Estadual Paulista Júlio de Mesquita Filho	Medical and Health Sciences / Veterinary Sciences Avicultura Exigências nutricionais Avaliação de alimentos Modelagem	45	32	0.711	280	169	0.604	13671	6925	0.507
46	1029	1335	54554	Fabrício Benevenuto	 Brazil	Universidade Federal de Minas Gerais UFMG	Engineering & Technology / Computer Science Misinformation hate speech Sentiment analysis social computing complex Networks	45	40	0.889	97	85	0.876	13351	7869	0.589
348	1030	1336	54556	Alinne Da Silva	 Brazil	Universidade de São Paulo USP	npeloCENA/P Ciência do Solo	45	35	0.778	327	206	0.630	13333	7533	0.565
10	1031	1337	54578	Helen Gonçalves	 Brazil	Universidade Federal de Pelotas UFPEL	UFPEL anthopology	45	32	0.711	144	120	0.833	12890	9858	0.765
6	1032	1338	54693	André Portela Souza	 Brazil	Fundação Getulio Vargas FGV	Economics & Econometrics / Economics Labor economics Development Economics Applied Econometrics	45	32	0.711	228	132	0.579	11686	6233	0.533
74	1033	1339	54726	Augusto Cesinando De Carvalho	 Brazil	Universidade Estadual Paulista Júlio de Mesquita Filho	Medical and Health Sciences / Neuroscience NEUROSCIENCE STROKE HEMIPARESIS	45	31	0.689	221	123	0.557	11415	4742	0.415
18	91	1340	54833	Fernando Carrari	 Argentina	Universidad de Buenos Aires	Agriculture & Forestry / Plant Science Plant metabolism	45	32	0.711	78	66	0.846	10803	5163	0.478
4	1034	1341	54900	Sidney Emanuel Batista Dos Santos	 Brazil	Universidade Federal do Pará UFPA	Natural Sciences / Biological Science Medical Genetics Population Genetics	45	28	0.622	250	148	0.592	10441	4637	0.444
349	1035	1342	54945	Marcos Egydio Silva	 Brazil	Universidade de São Paulo USP	Engineering & Technology / Earth Sciences Structural Geology Rock Mechanic Engineering Geology Crustal Evolution	45	29	0.644	213	117	0.549	10226	4479	0.438
3	66	1343	54946	José Luis Campos	 Chile	Universidad Adolfo Ibáñez	Engineering & Technology / Enviromental Engineering Wastewater treatment	45	38	0.844	94	82	0.872	10226	5321	0.520
1	1036	1344	54953	Eliany Nazaré Oliveira	 Brazil	Universidade Estadual Vale do Acaraú UVA	ValeAcaraúUVA Saúde Mental Saúde Coletiva Violência Suicídio Drogas. Enfermagem	45	32	0.711	309	173	0.560	10191	5717	0.561
91	1037	1345	54971	Juliana Carvalho Santos	 Brazil	Universidade Estadual de Campinas UNICAMP	Natural Sciences / Molecular Biology & Genetics Biologia Molecular Câncer	45	34	0.756	221	150	0.679	10095	6183	0.612

AD Scientific Index - 2021 Latin America Top 10.000 Scientists								H INDEX			i10 INDEX			CITATION		
University	Country	Region	World	Name	Country	University	Subject	Total	Last 5 year	Last 5 year / total	Total	Last 5 year	Last 5 year / total	Total	Last 5 year	Last 5 year / total
350	1038	1346	54974	Luiz Lehmann Coutinho	 Brazil	Universidade de São Paulo USP	Natural Sciences / Biological Science Biotecnologia genoma	45	35	0.778	155	114	0.735	10076	4351	0.432
14	1039	1347	54976	Cassio José Da Silva	 Brazil	Universidade de Brasília UNB	Medical and Health Sciences / Nutrition and Dietetics Metabolismo ruminal cinética digestiva nutrição de ruminantes bovinocultura de leite bovinocultura de corte	45	32	0.711	267	160	0.599	10064	5382	0.535
351	1040	1348	55042	Dimas Tadeu Covas	 Brazil	Universidade de São Paulo USP	Natural Sciences / Molecular Biology & Genetics Biologia Celular e Molecular - Células-tronco â€¦	45	34	0.756	172	123	0.715	9768	5086	0.521
5	67	1349	55081	Paula Jofre Pfeil	 Chile	Universidad Diego Portales	Natural Sciences / Physics stellar and Galactic astrophysics	45	42	0.933	105	102	0.971	9616	9012	0.937
2	92	1350	55112	Federico Sturzenegger	 Argentina	Universidad de San Andrés Buenos Aires	Universidad San Andrés Macroeconomía Finanzas Internacionales	45	21	0.467	77	42	0.545	9519	2497	0.262
23	1041	1351	55136	Odete Rocha	 Brazil	Universidade Federal de São Carlos	Natural Sciences / Biological Science Ecologia Aquática Poluição Aquática Biologia da Conservação Biodiversidade Aquática Espécies Invasoras	45	30	0.667	205	104	0.507	9458	3708	0.392
7	1042	1352	55168	Marcelo Neri	 Brazil	Fundação Getulio Vargas FGV	Social Sciences / Political Science políticas sociais microeconometria e bem-estar social	45	24	0.533	161	76	0.472	9332	3320	0.356
352	1043	1353	55190	Aion Viana	 Brazil	Universidade de São Paulo USP	Natural Sciences / Physics high-energy astrophysics dark matter gamma-ray astrophysics cosmology	45	35	0.778	89	85	0.955	9255	7124	0.770
353	1044	1354	55192	Carlos Tadeu Dos Santos Dias	 Brazil	Universidade de São Paulo USP	Natural Sciences / Statistics Modelos AMMI Simulação Multivariada Gráficos Biplot Imputação.	45	31	0.689	210	127	0.605	9250	5106	0.552
16	1045	1355	55246	Dachamir Hotza	 Brazil	Universidade Federal de Santa Catarina UFSC	Engineering & Technology / Chemical Engineering Materials Science and Chemical Engineering	45	32	0.711	188	135	0.718	9070	5253	0.579
354	1046	1356	55299	Joao Pereira Leite	 Brazil	Universidade de São Paulo USP	Universidade de São Paulo Neurologia neurociencia epilepsia	45	27	0.600	145	99	0.683	8953	3133	0.350
11	1047	1357	55330	Edeltrudes Lima	 Brazil	Universidade Federal da Paraíba UFPB	Medical and Health Sciences / Pharmacology Micologia Bacteriologia Produtos naturais e/ou sintéticos bioativos Etnomedicina Questões culturais	45	33	0.733	149	104	0.698	8857	4484	0.506
2	1048	1358	55364	Ilya Shapiro	 Brazil	Universidade Federal de Juiz de Fora UFJF	Natural Sciences / Physics quantum gravity cosmology quantum fields	45	26	0.578	125	73	0.584	8761	3150	0.360

AD Scientific Index - 2021 Latin America Top 10.000 Scientists								H INDEX			i10 INDEX			CITATION		
University	Country	Region	World	Name	Country	University	Subject	Total	Last 5 year	Last 5 year / total	Total	Last 5 year	Last 5 year / total	Total	Last 5 year	Last 5 year / total
24	1049	1359	55411	Josefina Bressan	 Brazil	Universidade Federal de Viçosa UFV	Medical and Health Sciences / Nutrition and Dietetics Nutrição Alimentos Doenças crônicas	45	35	0.778	135	98	0.726	8652	4959	0.573
75	1050	1360	55415	Sforcin Jm	 Brazil	Universidade Estadual Paulista Júlio de Mesquita Filho	BIOSCIENCESBOTUCATU NATURAL PRODUCTS	45	31	0.689	101	81	0.802	8648	3808	0.440
46	93	1361	55448	Leonardo Gasparini	 Argentina	Universidad Nacional de La Plata	Economics & Econometrics / Economics Development Income Distribution Poverty Social Policy	45	28	0.622	122	73	0.598	8563	3585	0.419
19	94	1362	55485	Alejandro Schijman	 Argentina	Universidad de Buenos Aires	Natural Sciences / Molecular Biology & Genetics biologia molecular parasitologia	45	33	0.733	108	81	0.750	8466	4404	0.520
6	1051	1363	55501	Kenio Costa De Lima	 Brazil	Universidade Federal do Rio Grande do Norte	Medical and Health Sciences / Dentistry Saúde Coletiva Cariologia Envelhecimento Microbiologia Epidemiologia	45	36	0.800	176	133	0.756	8418	4882	0.580
355	1052	1364	55511	Pedro Brancalion	 Brazil	Universidade de São Paulo USP	Agriculture & Forestry / Forestry Restauração ecológica biologia da conservação sementes florestais	45	43	0.956	133	121	0.910	8397	7191	0.856
356	1053	1365	55547	Anna S Levin	 Brazil	Universidade de São Paulo USP	Infecções â€¦ da infecção relacionada a assistência Ã	45	31	0.689	119	80	0.672	8326	3687	0.443
47	1054	1366	55554	Rochel Montero Lago	 Brazil	Universidade Federal de Minas Gerais UFMG	Natural Sciences / Chemical Sciences Empreendedorismo Química Ambiental Catálise	45	32	0.711	119	84	0.706	8314	3843	0.462
76	1055	1367	55556	Marlene Cristina Alves	 Brazil	Universidade Estadual Paulista Júlio de Mesquita Filho		45	29	0.644	205	122	0.595	8313	4200	0.505
357	1056	1368	55561	Elaine Maria Frade Costa	 Brazil	Universidade de São Paulo USP	Medicina da UniversidaSÃo Paulo Distúrbios do Desenvolvimento Sexual Reposição hormonal Desreguladores endócrinos	45	34	0.756	181	120	0.663	8304	4347	0.523
20	1057	1369	55573	Nestor Schor	 Brazil	Universidade Federal de São Paulo UNIFESP	Medical and Health Sciences / Nephrology Nefrologia Clínica Litíase Renal Infecção Urinária Fisiopatologia Biologia Celular	45	24	0.533	170	75	0.441	8283	2469	0.298
358	1058	1370	55609	Bianca Zingales	 Brazil	Universidade de São Paulo USP	Medical and Health Sciences / Epidemiology and Public Health Epidemiologia molecular do Trypanosoma â€¦ Quimioterapia para a doença de Chagas transportadores ABC	45	24	0.533	82	40	0.488	8232	2401	0.292

AD Scientific Index - 2021 Latin America Top 10.000 Scientists								H INDEX			i10 INDEX			CITATION		
University	Country	Region	World	Name	Country	University	Subject	Total	Last 5 year	Last 5 year / total	Total	Last 5 year	Last 5 year / total	Total	Last 5 year	Last 5 year / total
21	1059	1371	55624	Tania At Gomes	 Brazil	Universidade Federal de São Paulo UNIFESP		45	23	0.511	121	65	0.537	8198	2614	0.319
1	68	1372	55656	Javier Bustamante	 Chile	Universidad Central de Chile	Social Sciences / Psychology Psychology	45	28	0.622	126	85	0.675	8125	3396	0.418
359	1060	1373	55706	Paulo Capel Narvai	 Brazil	Universidade de São Paulo USP	Medical and Health Sciences / Epidemiology and Public Health Oral Health	45	29	0.644	119	73	0.613	8049	2895	0.360
47	95	1374	55714	Eduardo A Castro	 Argentina	Universidad Nacional de La Plata	Natural Sciences / Chemical Sciences	45	21	0.467	215	54	0.251	8030	1633	0.203
48	96	1375	55728	Ulyses Pardiñas	 Argentina	Universidad Nacional de La Plata	NaturalesUNLP	45	26	0.578	202	120	0.594	8014	3806	0.475
15	1061	1376	55753	Concepta Mcmanus	 Brazil	Universidade de Brasília UNB	Medical and Health Sciences / Animal Science Animal breeding animal science animal genetic resources climate change	45	32	0.711	219	148	0.676	7954	4522	0.569
360	1062	1377	55755	Charles Mady	 Brazil	Universidade de São Paulo USP	Medical and Health Sciences / Cardiology cardiology	45	25	0.556	173	71	0.410	7951	2527	0.318
45	1063	1378	55759	Lucy Seldin	 Brazil	Universidade Federal do Rio de Janeiro	Medical and Health Sciences / Microbiology microbiologia ecologia molecular microbiana taxonomia de formadores de esporos	45	29	0.644	113	74	0.655	7943	3744	0.471
6	69	1379	55778	Lucas Cieza	 Chile	Universidad Diego Portales	Natural Sciences / Physics Astronomy	45	35	0.778	99	89	0.899	7911	4574	0.578
41	1064	1380	55786	Yan Levin	 Brazil	Universidade Federal do Rio Grande do Sul UFRGS	Natural Sciences / Physics electrolytes polyelectrolytes colloids gravitational systems vortex dynamics	45	26	0.578	133	80	0.602	7903	2789	0.353
49	97	1381	55818	Otto Thomas Solbrig	 Argentina	Universidad Nacional de La Plata	Natural Sciences / Biological Science Ecology Evolution	45	13	0.289	110	20	0.182	7839	912	0.116
4	1065	1382	55826	Farid Chemale Junior	 Brazil	Universidade do Vale do Rio dos Sinos UNISINOS	Engineering & Technology / Earth Sciences Geotectónica Metalogênese Geocronologia Geologia Estrutural Estratigrafia	45	34	0.756	147	104	0.707	7827	4211	0.538
14	1066	1383	55838	Luiz Eduardo S Oliveira	 Brazil	Universidade Federal do Paraná	Engineering & Technology / Computer Science Pattern Recognition Machine Learning Image Processing	45	34	0.756	123	88	0.715	7793	5277	0.677

AD Scientific Index - 2021 Latin America Top 10.000 Scientists								H INDEX			i10 INDEX			CITATION		
University	Country	Region	World	Name	Country	University	Subject	Total	Last 5 year	Last 5 year / total	Total	Last 5 year	Last 5 year / total	Total	Last 5 year	Last 5 year / total
361	1067	1384	55880	Patrícia Constante Jaime	 Brazil	Universidade de São Paulo USP	Medical and Health Sciences / Epidemiology and Public Health Epidemiologia nutricional Políticas de Alimentação e Nutrição	45	35	0.778	109	87	0.798	7714	5101	0.661
48	1068	1385	55892	Luci Fuscaldi Teixeira Salmela	 Brazil	Universidade Federal de Minas Gerais UFMG	Medical and Health Sciences / Physiotherapy Physical therapy rehabilitation stroke	45	33	0.733	142	113	0.796	7697	4223	0.549
14	1069	1386	55903	Felipe Barreto Schuch	 Brazil	Universidade Federal de Santa Maria UFSM	Exercício Depressão Qualidade de Vida Atividade física depression	45	43	0.956	87	87	1.000	7683	7512	0.978
362	1070	1387	55913	Koiti Araki	 Brazil	Universidade de São Paulo USP	Engineering & Technology / Nanoscience and Nanotechnology Nanoparticles Nanomaterials & Composites Supramolecular Coordination Chemistry Electrochemistry & Electrocatalysis	45	23	0.511	168	95	0.565	7668	2748	0.358
363	1071	1388	55922	Jose Carlos Maldonado	 Brazil	Universidade de São Paulo USP	Engineering & Technology / Computer Science software engineering	45	24	0.533	156	69	0.442	7653	2216	0.290
16	1072	1389	55932	Volnei Garrafa	 Brazil	Universidade de Brasília UNB	Saúde bioética estomatologia odontologia patologia oral	45	28	0.622	133	82	0.617	7641	2887	0.378
92	1073	1390	56047	Gonçalo Pereira	 Brazil	Universidade Estadual de Campinas UNICAMP	Natural Sciences / Molecular Biology & Genetics Genômica Fitopatologia Energia Renovável Fermentações	45	30	0.667	116	83	0.716	7461	3160	0.424
364	1074	1391	56070	Mario Taba Jr	 Brazil	Universidade de São Paulo USP	Medical and Health Sciences / Dentistry Periodontology	45	32	0.711	103	83	0.806	7429	3181	0.428
5	70	1392	56104	Guillermo Marshall	 Chile	Pontificia Universidad Católica de Chile	Natural Sciences / Statistics Statistics Biostatistics Longitudinal Data Epidemiology Arsenic	45	23	0.511	90	40	0.444	7385	2022	0.274
365	1075	1393	56110	Elisabete M De Gouveia Dal Pino	 Brazil	Universidade de São Paulo USP	Natural Sciences / Physics Plasma Astrophysics Numerical Astrophysics High Energy Astrophysics Magnetohydrodynamics	45	31	0.689	116	63	0.543	7378	3502	0.475
42	1076	1394	56146	Eduardo Cadore	 Brazil	Universidade Federal do Rio Grande do Sul UFRGS	Medical and Health Sciences / Sport Science Sports Science	45	41	0.911	116	106	0.914	7336	5630	0.767
1	1077	1395	56173	Bernardo Galvão Castro Filho	 Brazil	Escola Bahiana de Medicina e Saúde Pública	BahiaMedicSaúde Pública Retrovirologia	45	22	0.489	154	68	0.442	7294	1936	0.265

AD Scientific Index - 2021 Latin America Top 10.000 Scientists								H INDEX			i10 INDEX			CITATION		
University	Country	Region	World	Name	Country	University	Subject	Total	Last 5 year	Last 5 year / total	Total	Last 5 year	Last 5 year / total	Total	Last 5 year	Last 5 year / total
43	1078	1396	56190	Rogerio Margis	 Brazil	Universidade Federal do Rio Grande do Sul UFRGS	Agriculture & Forestry / Plant Science Plant Molecular Biology microRNAs circRNAs gene expression abiotic stress	45	33	0.733	121	94	0.777	7270	3898	0.536
93	1079	1397	56230	Fernando Galembeck	 Brazil	Universidade Estadual de Campinas UNICAMP	Natural Sciences / Chemical Sciences Materials chemistry electrostatics	45	25	0.556	171	60	0.351	7202	2444	0.339
3	1080	1398	56249	Jose Maria Monserrat	 Brazil	Universidade Federal do Rio Grande FURG	Aquaculture Nanotoxicology Oxidative Stress Aquatic Organisms Universidade Federal do Rio Grande - FURG	45	29	0.644	150	120	0.800	7177	3748	0.522
4	71	1399	56262	Vicente Martinez	 Chile	Universidad Autónoma de Chile	Medical and Health Sciences / Epidemiology and Public Health Public Health Obesity epidemiology	45	40	0.889	163	150	0.920	7159	5934	0.829
49	1081	1400	56275	Erna Geessien Kroon	 Brazil	Universidade Federal de Minas Gerais UFMG	Medical and Health Sciences / Microbiology virologia biologia molecular de virus	45	31	0.689	181	140	0.773	7126	3840	0.539
366	1082	1401	56344	Oscar Eboli	 Brazil	Universidade de São Paulo USP	Natural Sciences / Physics fisica	45	25	0.556	118	42	0.356	7039	2290	0.325
367	1083	1402	56390	Lewis Joel Greene	 Brazil	Universidade de São Paulo USP		45	20	0.444	97	40	0.412	6981	1239	0.177
17	1084	1403	56392	Sônia Nair Bão	 Brazil	Universidade de Brasília UNB	Natural Sciences / Molecular Biology & Genetics Microscopia Eletrônica Morfologia Biologia da Reprodução	45	25	0.556	192	108	0.563	6976	2962	0.425
77	1085	1404	56398	Mario Sergio Palma	 Brazil	Universidade Estadual Paulista Júlio de Mesquita Filho	Medical and Health Sciences / Pharmacology and Toxicology Toxinology Honeybee behavior metabolism orb-webs chemistry mass spectrometry of proteins and peptides	45	27	0.600	179	114	0.637	6973	3103	0.445
94	1086	1405	56436	Paulo Mazzafera	 Brazil	Universidade Estadual de Campinas UNICAMP	Medical and Health Sciences / Physiology metabolismo secundario em plantas	45	27	0.600	106	63	0.594	6918	2696	0.390
7	1087	1406	56479	Lia Bevilaqua	 Brazil	Universidade Federal do Rio Grande do Norte	Brain(ICe)RioGrandeNorte(UFRN)€! Neurobiology of Learning & Memory	45	21	0.467	82	50	0.610	6850	1982	0.289
95	1088	1407	56502	Fernando Roberto Martins	 Brazil	Universidade Estadual de Campinas UNICAMP	Natural Sciences / Biological Science Ecologia de populações e comunidades â€	45	24	0.533	96	65	0.677	6822	2150	0.315


AD Scientific Index - 2021 Latin America Top 10.000 Scientists								H INDEX			i10 INDEX			CITATION		
University	Country	Region	World	Name	Country	University	Subject	Total	Last 5 year	Last 5 year / total	Total	Last 5 year	Last 5 year / total	Total	Last 5 year	Last 5 year / total
368	1089	1408	56504	Vera Paiva	 Brazil	Universidade de São Paulo USP	Social Sciences / Psychology psychosocial HIV/AIDS prevention human rights sexuality and gender	45	23	0.511	101	58	0.574	6820	2029	0.298
17	1090	1409	56506	Miguel Pedro Guerra	 Brazil	Universidade Federal de Santa Catarina UFSC	Agriculture & Forestry / Plant Science Plant Physiology genetics and biochemistry	45	27	0.600	164	97	0.591	6819	3038	0.446
1	1091	1410	56513	Ricardo Primi	 Brazil	Universidade São Francisco	Social Sciences / Psychology psychological assessment psychometrics	45	29	0.644	130	81	0.623	6812	3129	0.459
44	1092	1411	56559	Charles Bonatto	 Brazil	Universidade Federal do Rio Grande do Sul UFRGS	Natural Sciences / Physics Astrofísica	45	25	0.556	141	74	0.525	6739	2480	0.368
19	1093	1412	56581	Joaquim Ag Silveira	 Brazil	Universidade Federal do Ceará	Agriculture & Forestry / Plant Science Abiotic Stress Photosynthesis Redox Metabolism	45	34	0.756	119	88	0.739	6702	3642	0.543
17	1094	1413	56598	Cássio Antonio Tormena	 Brazil	Universidade Estadual de Maringá	Natural Sciences / Physics Física do solo manejo do solo qualidade do solo sistemas de produção.	45	28	0.622	127	84	0.661	6680	2834	0.424
50	1095	1414	56612	Francisco De Assis Acurcio	 Brazil	Universidade Federal de Minas Gerais UFMG	Medical and Health Sciences / Pharmaceutical Sciences avaliação em saúde farmacoepidemiologia farmacoeconomia	45	30	0.667	160	131	0.819	6659	3907	0.587
45	1096	1415	56627	Walter Collischonn	 Brazil	Universidade Federal do Rio Grande do Sul UFRGS	asHidraulicasRio&E! hidrologia hydrology water resources large scale hydrology	45	36	0.800	111	87	0.784	6626	3985	0.601
369	1097	1416	56731	Liane Marcia Rossi	 Brazil	Universidade de São Paulo USP	Natural Sciences / Chemical Sciences Chemistry	45	31	0.689	98	85	0.867	6448	3266	0.507
370	1098	1417	56766	Maria Beatriz Martins Linhares	 Brazil	Universidade de São Paulo USP	Social Sciences / Psychology Psicologia Pediátrica Psicologia do Desenvolvimento da Criança Prematuros Dor Temperamento e Comportamento	45	28	0.622	140	89	0.636	6390	2887	0.452
8	1099	1418	56827	J Lubian	 Brazil	Universidade Federal Fluminense	University	45	29	0.644	113	84	0.743	6289	2941	0.468
28	72	1419	56847	Hernán Speisky	 Chile	Universidad de Chile	Antioxidants Polyphenols Oxidative stress Full Professor, Universidad de Chile	45	25	0.556	108	63	0.583	6250	2502	0.400










AD Scientific Index - 2021 Latin America Top 10.000 Scientists								H INDEX			i10 INDEX			CITATION		
University	Country	Region	World	Name	Country	University	Subject	Total	Last 5 year	Last 5 year / total	Total	Last 5 year	Last 5 year / total	Total	Last 5 year	Last 5 year / total
4	1100	1420	56853	Luiz Antonio De Almeida Pinto	 Brazil	Universidade Federal do Rio Grande FURG	RioGran(FURG) Drying Adsorption Food Engineering Chemical Engineering Química	45	37	0.822	114	100	0.877	6239	4283	0.686
371	1101	1421	56858	Carlos Augusto Fernandes De Oliveira	 Brazil	Universidade de São Paulo USP	Medical and Health Sciences / Microbiology Microbiologia de alimentos Micotoxiconologia Tecnologia de leite e derivados	45	34	0.756	138	99	0.717	6234	3487	0.559
46	1102	1422	56872	Mb Gay Ducati	 Brazil	Universidade Federal do Rio Grande do Sul UFRGS	Natural Sciences / Physics Física de Partículas	45	41	0.911	151	117	0.775	6215	4875	0.784
372	1103	1423	56907	Zangrossi H	 Brazil	Universidade de São Paulo USP	Social Sciences / Psychology psychopharmacology	45	24	0.533	100	68	0.680	6140	1931	0.314
47	1104	1424	56917	Luis Gustavo Pereira	 Brazil	Universidade Federal do Rio Grande do Sul UFRGS	Natural Sciences / Physics Física de Partículas Experimental	45	41	0.911	148	125	0.845	6121	4936	0.806
18	1105	1425	56939	Francisco De Assis Guedes De Vasconcelos	 Brazil	Universidade Federal de Santa Catarina UFSC	Medical and Health Sciences / Nutrition and Dietetics Nutrição em Saúde Coletiva	45	31	0.689	117	90	0.769	6068	3342	0.551
48	1106	1426	56951	Marcia Margis Pinheiro	 Brazil	Universidade Federal do Rio Grande do Sul UFRGS	Agriculture & Forestry / Plant Science Plant Molecular Biology	45	34	0.756	91	75	0.824	6033	3631	0.602
51	1107	1427	56954	Heloisa Beraldo	 Brazil	Universidade Federal de Minas Gerais UFMG	Natural Sciences / Chemical Sciences química medicinal química medicinal inorgânica química de coordenação	45	27	0.600	118	70	0.593	6022	2404	0.399
373	1108	1428	56998	Artur Motheo	 Brazil	Universidade de São Paulo USP	Natural Sciences / Chemical Sciences eletroquímica ambiental corrosão metálica proteção contra a corrosão desreguladores endócrinos	45	29	0.644	112	74	0.661	5931	2448	0.413
50	98	1429	57022	Fernando Tauber	 Argentina	Universidad Nacional de La Plata	Engineering & Technology / Earth Sciences Planeamiento Estratégico Desarrollo Territorial e Institucional Planificación y Gestión Universitaria Planificación Urbana	45	31	0.689	135	71	0.526	5843	2955	0.506
9	1109	1430	57033	Renato Crespo Pereira	 Brazil	Universidade Federal Fluminense	Natural Sciences / Biological Science Ecologia marinha ecologia química marinha produtos naturais marinhos ecologia bética	45	27	0.600	145	93	0.641	5814	2925	0.503
18	1110	1431	57036	Ivanor Nunes Do Prado	 Brazil	Universidade Estadual de Maringá	Medical and Health Sciences / Veterinary Sciences Zootecnia	45	22	0.489	148	85	0.574	5810	2199	0.378








AD Scientific Index - 2021 Latin America Top 10.000 Scientists								H INDEX			i10 INDEX			CITATION		
University	Country	Region	World	Name	Country	University	Subject	Total	Last 5 year	Last 5 year / total	Total	Last 5 year	Last 5 year / total	Total	Last 5 year	Last 5 year / total
4	1111	1432	57045	Eduardo Mathias Richter	 Brazil	Universidade Federal de Uberlândia	Natural Sciences / Chemical Sciences Electroanalysis Capillary Electrophoresis 3D Printing Portable Methods	45	34	0.756	148	125	0.845	5781	3841	0.664
5	1112	1433	57069	Rodrigo Alejandro Abarza Munoz	 Brazil	Universidade Federal de Uberlândia	Natural Sciences / Chemical Sciences Química Analítica Eletranalítica Sensores Biocombustíveis	45	35	0.778	151	137	0.907	5686	4154	0.731
20	99	1434	57085	Pablo Mininni	 Argentina	Universidad de Buenos Aires	Natural Sciences / Physics Fluid dynamics Turbulence Rotating and stratified flows MHD Quantum turbulence	45	28	0.622	110	72	0.655	5639	2431	0.431
52	1113	1435	57092	Cibele Cesar	 Brazil	Universidade Federal de Minas Gerais UFMG	Natural Sciences / Statistics epidemiologia saúde coletiva análise de dados	45	29	0.644	99	73	0.737	5614	2746	0.489
374	1114	1436	57105	Antonio Carlos Seguro	 Brazil	Universidade de São Paulo USP	Medical and Health Sciences / Nephrology Nefrologia Clínica Médica	45	26	0.578	115	73	0.635	5573	2136	0.383
51	100	1437	57141	De Antoni G	 Argentina	Universidad Nacional de La Plata	Medical and Health Sciences / Microbiology Microbiología de alimentos probióticos bacterias lacticas bifidobacterias kefir	45	28	0.622	81	63	0.778	5363	2175	0.406
5	107	1438	57177	Lope H Barrero	 Colombia	Pontificia Universidad Javeriana	Javeriana Human Factors Ergonomics Occupational Epidemiology	44	43	0.977	68	63	0.926	70992	64133	0.903
6	1115	1439	57239	Celso Antônio Bandeira De Mello	 Brazil	Pontificia Universidade Católica de São Paulo PUC-SP	Direito Administrativo Direito Constitucional Direito Público Administrative Law	44	26	0.591	158	77	0.487	21157	7495	0.354
375	1116	1440	57241	Anil Kumar Singh	 Brazil	Universidade de São Paulo USP	Universidade de São Paulo Farmacos e medicamentos	44	31	0.705	362	220	0.608	21065	14569	0.692
19	1117	1441	57266	Antonio Augusto Ulson De Souza	 Brazil	Universidade Federal de Santa Catarina UFSC	Engineering & Technology / Chemical Engineering Têxtil Petróleo Meio ambiente Produtos naturais Simulação	44	31	0.705	230	146	0.635	18619	8990	0.483
29	73	1442	57399	Juan Segura Aguilar	 Chile	Universidad de Chile	Medical and Health Sciences / Neuroscience neuroscience toxicology biochemistry molecular biology stem cells	44	25	0.568	109	64	0.587	14703	8406	0.572
1	1118	1443	57419	Ana Celia Oliveira Dos Santos	 Brazil	Universidade de Pernambuco	Medical and Health Sciences / Biochemistry Biologia Saúde Nutrição Bioquímica Alimentos	44	30	0.682	254	153	0.602	14130	6919	0.490
376	1119	1444	57470	Fabio Biscegli Jatene	 Brazil	Universidade de São Paulo USP	Medical and Health Sciences / Cardiology revascularização do miocárdio cateterismo cardiovascular minimamente invasivos	44	26	0.591	196	95	0.485	13397	3941	0.294

AD Scientific Index - 2021 Latin America Top 10.000 Scientists								H INDEX			i10 INDEX			CITATION		
University	Country	Region	World	Name	Country	University	Subject	Total	Last 5 year	Last 5 year / total	Total	Last 5 year	Last 5 year / total	Total	Last 5 year	Last 5 year / total
2	74	1445	57493	Juan Silva Quiroz	 Chile	Universidad de Santiago de Chile	Social Sciences / Open and Distance Education e-learning competencias digitales Tutoría Online Diseño Instruccional Online Competencia Digital Docente	44	31	0.705	385	203	0.527	13077	7050	0.539
96	1120	1446	57494	Daniel Pakk Selmi Dei	 Brazil	Universidade Estadual de Campinas UNICAMP	UNICAMP	44	37	0.841	70	60	0.857	13070	5456	0.417
3	101	1447	57542	Alicia Gutiérrez	 Argentina	Universidad Nacional de Córdoba	Social Sciences / Anthropology Antropología social Teoría social desigualdad pobreza	44	30	0.682	153	84	0.549	12509	5721	0.457
16	1121	1448	57597	André Lemos	 Brazil	Universidade Federal da Bahia	TutularComunicaçãofUFBA Comunicação Sociologia Cultura Digital	44	29	0.659	85	68	0.800	11810	4890	0.414
377	1122	1449	57620	Adilson Jose Da Silva	 Brazil	Universidade de São Paulo USP	Natural Sciences / Physics Particles and Fields	44	29	0.659	338	148	0.438	11593	5411	0.467
12	1123	1450	57649	José Jéferson Rêgo Silva	 Brazil	Universidade Federal de Pernambuco	Engineering & Technology / Civil Engineering Estruturas	44	33	0.750	317	165	0.521	11328	6183	0.546
25	1124	1451	57651	Marcos Deon Vilela De Resende	 Brazil	Universidade Federal de Viçosa UFV	Natural Sciences / Molecular Biology & Genetics Genética Estatística Melhoramento	44	33	0.750	218	137	0.628	11322	6422	0.567
378	1125	1452	57656	Whady Armindo Hueb	 Brazil	Universidade de São Paulo USP	InCorHCFMP doença arterial coronária	44	25	0.568	99	61	0.616	11306	4426	0.391
379	1126	1453	57734	José Otávio Costa Auler Junior	 Brazil	Universidade de São Paulo USP	Medical and Health Sciences / Anesthesiology and Reanimation First interest: anesthesia intensive care medical education	44	30	0.682	202	91	0.450	10729	4707	0.439
13	1127	1454	57737	João Ricardo Mendes De Oliveira	 Brazil	Universidade Federal de Pernambuco	Neuropsychiatry, UFPE Genetics neuroscience	44	30	0.682	224	118	0.527	10714	5068	0.473
2	108	1455	57764	Carlos Lopez	 Colombia	Universitaria Agustiniiana (Nueva Colombia)	Gastronomía Nuevas tendencias de la Gastronomía y la “	44	26	0.591	270	123	0.456	10562	4411	0.418
53	1128	1456	57779	Maria Isabel Toulson Davisson Correia	 Brazil	Universidade Federal de Minas Gerais UFMG	Medical and Health Sciences / Nutrition and Dietetics Nutrição cirurgia câncer probióticos aminoácidos	44	35	0.795	113	97	0.858	10483	6182	0.590
1	1129	1457	57792	Laser Antônio Machado Oliveira	 Brazil	Universidade Federal de Ouro Preto UFOP	Natural Sciences / Biological Science Biomateriais Matriz Extracelular	44	32	0.727	288	163	0.566	10416	5439	0.522













AD Scientific Index - 2021 Latin America Top 10.000 Scientists								H INDEX			i10 INDEX			CITATION		
University	Country	Region	World	Name	Country	University	Subject	Total	Last 5 year	Last 5 year / total	Total	Last 5 year	Last 5 year / total	Total	Last 5 year	Last 5 year / total
380	1130	1458	57839	Eduardo Goes Neves	 Brazil	Universidade de São Paulo USP	Social Sciences / Archeology Archaeology Amazonia	44	35	0.795	85	76	0.894	10214	5604	0.549
1	1131	1459	57850	Antonio Flavio Barbosa Moreira	 Brazil	Universidade Católica de Petrópolis	Education / Education Currículo	44	29	0.659	71	56	0.789	10154	3670	0.361
27	109	1460	57909	Astrid Baquero-Bernal	 Colombia	Universidad Nacional de Colombia	Universidad Nacional de Colombia climatología meteorología contaminación atmosférica	44	31	0.705	140	91	0.650	9862	5134	0.521
381	1132	1461	57913	Ana Maria De Lauro Castrucci	 Brazil	Universidade de São Paulo USP	Medical and Health Sciences / Physiology fisiologia comparada filogenia dos relógios periféricos	44	25	0.568	163	79	0.485	9835	3279	0.333
5	1133	1462	57916	Mona Lisa Oliveira	 Brazil	Universidade Estadual do Ceará	Energias Catálise Ambiental Engenharia	44	31	0.705	239	147	0.615	9819	5302	0.540
382	1134	1463	57969	Naercio Menezes	 Brazil	Universidade de São Paulo USP	Agriculture & Forestry / Zoology First interest: Systematics and biogeography	44	27	0.614	102	56	0.549	9630	2970	0.308
18	1135	1464	58027	Michel Santos Silva	 Brazil	Universidade de Brasília UNB	UnB	44	29	0.659	218	124	0.569	9454	4949	0.523
8	75	1465	58037	José R Espinoza	 Chile	Universidad de Concepción	Engineering & Technology / Electrical & Electronic Engineering Modelling and Control of Static Power	44	29	0.659	127	76	0.598	9402	4777	0.508
3	1136	1466	58075	Fabio Lopes Olivares	 Brazil	Universidade Estadual do Norte Fluminense Darcy Ribeiro	UENF Microbiologia e Bioquímica do Solo	44	36	0.818	91	80	0.879	9270	4411	0.476
14	1137	1467	58109	Anderson Sl Gomes	 Brazil	Universidade Federal de Pernambuco	Natural Sciences / Physics Nonlinear Optics Nanophotonics Optical coherence tomography Nonlinear fiber optics	44	28	0.636	183	85	0.464	9136	3406	0.373
21	102	1468	58138	Marcelo J Yanovsky	 Argentina	Universidad de Buenos Aires	Agriculture & Forestry / Plant Science Circadian rhythms Alternative splicing RNA processing Functional genomics	44	31	0.705	68	56	0.824	9025	3019	0.335
1	1138	1469	58241	José Carlos Tavares Carvalho	 Brazil	Universidade Federal do Amapá UNIFAP	Medical and Health Sciences / Pharmaceutical Sciences pharmacology natural products and	44	29	0.659	180	112	0.622	8740	4130	0.473
20	1139	1470	58251	Roberto Lamberts	 Brazil	Universidade Federal de Santa Catarina UFSC	Engineering & Technology / Electrical & Electronic Engineering edificações eficiência energética conforto	44	33	0.750	149	99	0.664	8708	4833	0.555










AD Scientific Index - 2021 Latin America Top 10.000 Scientists								H INDEX			i10 INDEX			CITATION		
University	Country	Region	World	Name	Country	University	Subject	Total	Last 5 year	Last 5 year / total	Total	Last 5 year	Last 5 year / total	Total	Last 5 year	Last 5 year / total
30	76	1471	58312	Patricio Fuentealba	 Chile	Universidad de Chile	Natural Sciences / Physics quantum chemistry electronic structure density functional theory	44	24	0.545	128	51	0.398	8566	2586	0.302
383	1140	1472	58313	Eduardo Brandt De Oliveira	 Brazil	Universidade de São Paulo USP	Medical and Health Sciences / Biochemistry Estrutura e função de proteínas	44	33	0.750	171	114	0.667	8564	4509	0.527
384	1141	1473	58318	Sandra Zákia Sousa	 Brazil	Universidade de São Paulo USP	Education / Education Educação	44	27	0.614	166	95	0.572	8551	3766	0.440
2	1142	1474	58324	Luciana De Almeida Silva Teixeira	 Brazil	Universidade Federal do Triangulo Mineiro UFTM	Medical and Health Sciences / Medical Education Medical Education Infectious diseases	44	29	0.659	226	140	0.619	8532	4588	0.538
385	1143	1475	58346	José Fernando Castanha Henriques	 Brazil	Universidade de São Paulo USP	Medical and Health Sciences / Dentistry Ortodontia Ortopedia Facial	44	29	0.659	179	91	0.508	8475	3084	0.364
386	1144	1476	58365	Rodolfo Hoffmann	 Brazil	Universidade de São Paulo USP	aponesaESALO/PeIE/Unicamp Distribuição da renda no Brasil medidas de desigualdade econometria	44	25	0.568	120	62	0.517	8441	2565	0.304
1	19	1477	58374	Jose F Cedillo Fernández	 Ecuador	Universidad Técnica de Machala	laTécnicaMachala Ingeniería civil	44	28	0.636	201	105	0.522	8421	3633	0.431
387	1145	1478	58380	Mauricio Simão Es Abrao	 Brazil	Universidade de São Paulo USP	Medical and Health Sciences / Obstetrics and Gynecology endometriosis gynecologic surgery infertility	44	36	0.818	114	91	0.798	8401	5116	0.609
388	1146	1479	58407	Charles Marques Lourenço	 Brazil	Universidade de São Paulo USP	Natural Sciences / Molecular Biology & Genetics Genetics Neurogenetics Inborn Errors of Metabolism	44	42	0.955	110	105	0.955	8347	6149	0.737
389	1147	1480	58445	Welington Luiz Araujo	 Brazil	Universidade de São Paulo USP	Medical and Health Sciences / Microbiology Microbiologia Ecologia Microbiana Biologia Molecular	44	32	0.727	99	78	0.788	8291	4028	0.486
390	1148	1481	58464	Ivan Franca Junior	 Brazil	Universidade de São Paulo USP	SauPublica AIDS HIV vulnerability orphan violence	44	25	0.568	78	49	0.628	8246	2803	0.340
391	1149	1482	58484	Pio Colepicolo	 Brazil	Universidade de São Paulo USP	Medical and Health Sciences / Biochemistry Algae Microalgae Heavy metals Oxidative stress	44	27	0.614	130	78	0.600	8205	3540	0.431
12	1150	1483	58508	Mario Cesar Ugulino De Araujo	 Brazil	Universidade Federal da Paraíba UFPB	Natural Sciences / Chemical Sciences Química Analítica	44	30	0.682	152	95	0.625	8153	3733	0.458

AD Scientific Index - 2021 Latin America Top 10.000 Scientists								H INDEX			i10 INDEX			CITATION		
University	Country	Region	World	Name	Country	University	Subject	Total	Last 5 year	Last 5 year / total	Total	Last 5 year	Last 5 year / total	Total	Last 5 year	Last 5 year / total
3	1151	1484	58522	Antonio Ronaldo Gomes Garcia	 Brazil	Universidade Federal Rural do Semi-Árido UFRSA	RuralSemiÁrido Análise Matemática EDO e EDP	44	25	0.568	186	84	0.452	8106	3648	0.450
13	1152	1485	58713	Sandro L Bonatto	 Brazil	Pontificia Universidade Católica do Rio Grande do Sul PUCRS	sPUCRS Evolution evolutionary genomics molecular ecology phylogeny conservation genetics	44	29	0.659	112	78	0.696	7810	2963	0.379
2	110	1486	58716	José Abelardo Díaz Jaramillo	 Colombia	Corporación Universitaria del Meta	Universidad del Meta Historia	44	32	0.727	116	96	0.828	7805	4353	0.558
392	1153	1487	58717	Roberto Martinez	 Brazil	Universidade de São Paulo USP	Medical and Health Sciences / Infectious Diseases Medical Mycology Clinical Microbiology	44	30	0.682	164	83	0.506	7803	3544	0.454
3	1154	1488	58733	Rodrigo Coutinho Andrade	 Brazil	Universidade Federal Rural do Rio de Janeiro UFRJ	Natural Sciences / Geography Geografia e Educação	44	19	0.432	59	35	0.593	7780	1271	0.163
7	1155	1489	58742	Luiz Roberto Guimaraes Guilherme	 Brazil	Universidade Federal de Lavras UFLA	DoSoloUniversidaLavras Ciencia do Solo Quimica do Solo	44	35	0.795	179	123	0.687	7769	4682	0.603
46	1156	1490	58763	Leonardo Nimrichter	 Brazil	Universidade Federal do Rio de Janeiro	Medical and Health Sciences / Microbiology	44	30	0.682	84	74	0.881	7729	5261	0.681
393	1157	1491	58766	Claudia Mendes De Oliveira	 Brazil	Universidade de São Paulo USP	Natural Sciences / Physics Extragalactic astronomy	44	24	0.545	132	77	0.583	7722	2769	0.359
394	1158	1492	58772	Durval Dourado Neto	 Brazil	Universidade de São Paulo USP	Agriculture & Forestry / Agriculture Agronomia	44	27	0.614	146	81	0.555	7713	3079	0.399
395	1159	1493	58779	Vanderley M John	 Brazil	Universidade de São Paulo USP	Building Materials Sustainable Construction	44	29	0.659	129	87	0.674	7700	4143	0.538
15	1160	1494	58784	Alcides Sial	 Brazil	Universidade Federal de Pernambuco	Engineering & Technology / Petroleum Engineering Petrology isotope geology stable isotopes	44	29	0.659	162	105	0.648	7691	3627	0.472
22	1161	1495	58838	José Carlos Fernandes Galduróz	 Brazil	Universidade Federal de São Paulo UNIFESP	Social Sciences / Psychology psicofarmacologia psiquiatria drogas de abuso e compulsão	44	23	0.523	116	66	0.569	7611	2126	0.279

AD Scientific Index - 2021 Latin America Top 10.000 Scientists								H INDEX			i10 INDEX			CITATION		
University	Country	Region	World	Name	Country	University	Subject	Total	Last 5 year	Last 5 year / total	Total	Last 5 year	Last 5 year / total	Total	Last 5 year	Last 5 year / total
396	1162	1496	58847	Marcia Martins Marques	 Brazil	Universidade de São Paulo USP	Medical and Health Sciences / Dentistry photobiomodulation therapy stem cells cytotoxicity	44	30	0.682	123	88	0.715	7598	3298	0.434
397	1163	1497	58885	Magda Carneiro Sampaio Or Magda Maria Carneiro Sampaio Or Magda Maria Sales Carneiro Sampaio	 Brazil	Universidade de São Paulo USP	Universidade de São Paulo Pediatría	44	26	0.591	142	69	0.486	7539	3109	0.412
398	1164	1498	58921	Juarez Lf Da Silva	 Brazil	Universidade de São Paulo USP	Natural Sciences / Chemical Sciences Condensed Matter Theory Computational Materials Science Quantum Chemistry	44	32	0.727	97	85	0.876	7487	3793	0.507
49	1165	1499	59002	Itabajara Da Silva Vaz Junior	 Brazil	Universidade Federal do Rio Grande do Sul UFRGS	Medical and Health Sciences / Immunology immunology	44	29	0.659	183	123	0.672	7363	4054	0.551
9	77	1500	59015	Héctor Mansilla	 Chile	Universidad de Concepción	Natural Sciences / Chemical Sciences advanced oxidation processes	44	31	0.705	98	72	0.735	7350	3107	0.423
47	1166	1501	59016	Rosângela A Pereira	 Brazil	Universidade Federal do Rio de Janeiro	Medical and Health Sciences / Nutrition and Dietetics nutrition epidemiology	44	33	0.750	154	104	0.675	7349	3949	0.537
97	1167	1502	59046	Antonio Carlos Pereira	 Brazil	Universidade Estadual de Campinas UNICAMP	Medical and Health Sciences / Dentistry public health epidemiology community dentistry	44	30	0.682	167	101	0.605	7305	3261	0.446
399	1168	1503	59061	Pedro Carlos De Oliveira	 Brazil	Universidade de São Paulo USP	LorenP biocatalysis polymer lipase	44	29	0.659	183	104	0.568	7279	3681	0.506
13	1169	1504	59075	D Bazeia	 Brazil	Universidade Federal da Paraíba UFPB	UFPB Field Theory	44	27	0.614	174	120	0.690	7258	3154	0.435
5	1170	1505	59091	Maria Das Graças Cardoso	 Brazil	Universidade Federal de Alfenas UNIFAL-MG	Medical and Health Sciences / Pharmaceutical Sciences Química de Produtos Naturais Qualidade de Aguardente	44	31	0.705	166	118	0.711	7235	4172	0.577
400	1171	1506	59101	Sarah Hi Lee	 Brazil	Universidade de São Paulo USP	USP Microbiologia biofilme	44	32	0.727	69	55	0.797	7224	3500	0.484

AD Scientific Index - 2021 Latin America Top 10.000 Scientists								H INDEX			i10 INDEX			CITATION		
University	Country	Region	World	Name	Country	University	Subject	Total	Last 5 year	Last 5 year / total	Total	Last 5 year	Last 5 year / total	Total	Last 5 year	Last 5 year / total
48	1172	1507	59104	Carlos Alberto Manssour Fraga	 Brazil	Universidade Federal do Rio de Janeiro	Natural Sciences / Chemical Sciences Química Medicinal Fármacos Farmacologia	44	26	0.591	160	89	0.556	7221	3316	0.459
98	1173	1508	59108	Ana Flavia Nogueira	 Brazil	Universidade Estadual de Campinas UNICAMP	Engineering & Technology / Energy Engineering perovskite solar cells photocatalysis quantum dots polymer electrolyte organic and dye sensitised solar cells	44	28	0.636	97	74	0.763	7215	3420	0.474
2	1174	1509	59192	Airton Tetelbom Stein	 Brazil	Universidade Federal de Ciências da Saúde de Porto Alegre UFCSPA	Medical and Health Sciences / Epidemiology and Public Health epidemiology family practice public health.	44	31	0.705	124	88	0.710	7101	3900	0.549
401	1175	1510	59215	L Karla Arruda	 Brazil	Universidade de São Paulo USP	Medical and Health Sciences / Immunology Allergy and Immunology	44	22	0.500	92	55	0.598	7078	1642	0.232
21	1176	1511	59216	Carlos Manuel Taboada Rodriguez	 Brazil	Universidade Federal de Santa Catarina UFSC	Social Sciences / Transportation Science & Technology Logística. Maturidade. Cadeia de açú	44	28	0.636	149	93	0.624	7076	3542	0.501
402	1177	1512	59245	Dario S Zamboni	 Brazil	Universidade de São Paulo USP	MediciRibeirão Preto Microbial Pathogenesis Innate Immunity Infectious Diseases	44	39	0.886	101	94	0.931	7033	4380	0.623
6	111	1513	59289	Maria Fernanda Gutierrez	 Colombia	Pontificia Universidad Javeriana	Profesora Investigadora, Pontificia Universidad Javeriana virología divulgacion de la ciencia	44	32	0.727	117	86	0.735	6986	3811	0.546
403	1178	1514	59317	Holmer Savastano Junior	 Brazil	Universidade de São Paulo USP	Engineering & Technology / Environmental Engineering materials civil construction rural construction fiber cement	44	36	0.818	125	96	0.768	6948	4181	0.602
5	1179	1515	59343	Manuel Haimovici	 Brazil	Universidade Federal do Rio Grande FURG	FURG Recursos pesqueiros	44	26	0.591	130	73	0.562	6917	2391	0.346
404	1180	1516	59356	Adolpho Melfi	 Brazil	Universidade de São Paulo USP	Engineering & Technology / Earth Sciences Geochemistry environmental geology pedology	44	25	0.568	141	69	0.489	6902	2061	0.299
16	1181	1517	59401	Inara R Leal	 Brazil	Universidade Federal de Pernambuco	UniversidaPernambuco Ecology	44	33	0.750	102	90	0.882	6863	4326	0.630
8	1182	1518	59404	Maria Do Rosário Rodrigues Silva	 Brazil	Universidade Federal de Goiás UFG	Natural Sciences / Biological Science Biológicas : ciências da saúde	44	27	0.614	156	92	0.590	6859	2963	0.432

AD Scientific Index - 2021 Latin America Top 10.000 Scientists								H INDEX			i10 INDEX			CITATION		
University	Country	Region	World	Name	Country	University	Subject	Total	Last 5 year	Last 5 year / total	Total	Last 5 year	Last 5 year / total	Total	Last 5 year	Last 5 year / total
78	1183	1519	59417	Mirian Cristina Santos	 Brazil	Universidade Estadual Paulista Júlio de Mesquita Filho	Natural Sciences / Chemical Sciences analytical chemistry and science of materials	44	29	0.659	137	84	0.613	6840	3134	0.458
405	1184	1520	59421	Afrânio Mendes Catani	 Brazil	Universidade de São Paulo USP	Education / Education Educação	44	23	0.523	86	54	0.628	6837	2462	0.360
23	1185	1521	59435	Luiz Mello	 Brazil	Universidade Federal de São Paulo UNIFESP	SaoPaulo Neurophysiology meditation acupuncture memory neural plasticity	44	23	0.523	117	59	0.504	6813	1935	0.284
10	78	1522	59484	Sergio N Torres	 Chile	Universidad de Concepción	Engineering & Technology / Electrical & Electronic Engineering Optoelectronics Infrared Imaging Hyperspectral Imaging interferometry	44	38	0.864	143	119	0.832	6756	4480	0.663
5	1186	1523	59490	Mary Sandra Carlotto	 Brazil	Universidade do Vale do Rio dos Sinos UNISINOS	Saúde Ocupacional	44	35	0.795	113	98	0.867	6751	3828	0.567
19	1187	1524	59495	Luis Felipe Miguel	 Brazil	Universidade de Brasília UNB	UniversidaBrasília democratic theory political representation gender and politics mass media and politics Brazilian politics	44	34	0.773	96	81	0.844	6740	3829	0.568
2	1188	1525	59524	Fernando Flecha Alkmim	 Brazil	Universidade Federal de Ouro Preto UFOP	Engineering & Technology / Earth Sciences geologia geologia estrutural tectónica geotectónica geologia regional	44	33	0.750	89	71	0.798	6701	3893	0.581
99	1189	1526	59558	Gaviao M	 Brazil	Universidade Estadual de Campinas UNICAMP	Medical and Health Sciences / Dentistry Ciências da Saúde	44	32	0.727	104	86	0.827	6656	3207	0.482
406	1190	1527	59628	Shirley Schreier	 Brazil	Universidade de São Paulo USP	UniversidaSao Paulo Bioquímica Biofísica Espectroscopia Farmacologia	44	20	0.455	112	41	0.366	6573	1504	0.229
407	1191	1528	59649	Maria Regina Alves Cardoso	 Brazil	Universidade de São Paulo USP	Medical and Health Sciences / Epidemiology and Public Health Epidemiology	44	30	0.682	128	86	0.672	6545	3066	0.468
408	1192	1529	59664	Valmor Roberto Mastelaro	 Brazil	Universidade de São Paulo USP	Natural Sciences / Physics Física do Estado Sólido Ciências dos Materiais	44	33	0.750	131	88	0.672	6526	3466	0.531
409	1193	1530	59685	Momtchilo Russo	 Brazil	Universidade de São Paulo USP	Medical and Health Sciences / Immunology Immunology	44	24	0.545	109	59	0.541	6501	1789	0.275

AD Scientific Index - 2021 Latin America Top 10.000 Scientists								H INDEX			i10 INDEX			CITATION		
University	Country	Region	World	Name	Country	University	Subject	Total	Last 5 year	Last 5 year / total	Total	Last 5 year	Last 5 year / total	Total	Last 5 year	Last 5 year / total
3	1194	1531	59686	Claudio T De Souza		Universidade Federal de Juiz de Fora UFJF	Clínica Médica Universidade Juiz de Fora metabolismo]	44	31	0.705	91	83	0.912	6501	3455	0.531
54	1195	1532	59704	Leandro Malloy Diniz		Universidade Federal de Minas Gerais UFMG	Neuropsychology]	44	34	0.773	126	107	0.849	6490	3914	0.603
410	1196	1533	59707	Walter Alves Neves		Universidade de São Paulo USP	Natural Sciences / Molecular Biology & Genetics	44	27	0.614	123	73	0.593	6490	2466	0.380
411	1197	1534	59756	Euclides Ayres Castilho		Universidade de São Paulo USP	Medicina/Adolfo Lutz aids HIV epidemiologia/bioestatísticaPrimeiro interesse Segundo interesse]	44	20	0.455	115	42	0.365	6432	1567	0.244
49	1198	1535	59818	Mônica Gadelha		Universidade Federal do Rio de Janeiro	Medical and Health Sciences / Endocrinology and Metabolism	44	36	0.818	124	92	0.742	6324	4029	0.637
412	1199	1536	59819	Marcelo Saldanha Aoki		Universidade de São Paulo USP	Artes e Humanidades São Paulo Fisiologia do Exercício Treinamento Esportivo Nutrição Esportiva]	44	34	0.773	126	102	0.810	6323	3915	0.619
31	79	1537	59874	Marco T Nunez		Universidad de Chile	Natural Sciences / Molecular Biology & Genetics	44	28	0.636	104	55	0.529	6256	2395	0.383
52	103	1538	59909	Alfredo Carlini		Universidad Nacional de La Plata	Medical and Health Sciences / Anatomy Mamíferos Anatomía desarrollo ontogenético evolución paleontología]	44	24	0.545	128	95	0.742	6215	2870	0.462
32	80	1539	59918	Sergio Jara Diaz		Universidad de Chile	Social Sciences / Transportation Science & Technology Transport Economics]	44	28	0.636	103	59	0.573	6210	2496	0.402
1	1200	1540	59924	Maria Helena De Sousa		Faculdade de Medicina de Jundiaí	Medical and Health Sciences / Biostatistics Bioestatística Morbidade materna grave e mortalidade infantil]	44	30	0.682	122	86	0.705	6202	2928	0.472
79	1201	1541	59956	Juliane Maria Guerreiro Tanomaru		Universidade Estadual Paulista Júlio de Mesquita Filho	Medical and Health Sciences / Dentistry Endodontia microbiologia]	44	35	0.795	135	115	0.852	6137	3775	0.615
4	1202	1542	59976	Ernesto Cesar Pinto Leal Junior Pt		Universidade Nove de Julho	Phototherapy and Innovative Technologies and Health (LaPIT) Nove de Julho Low-level laser therapy Light emitting diode therapy Photobiomodulation therapy Sports Exercise]	44	37	0.841	107	99	0.925	6103	4211	0.690
10	1203	1543	59986	Patricia De Azambuja Penna		Universidade Federal Fluminense		44	27	0.614	121	71	0.587	6090	2540	0.417

AD Scientific Index - 2021 Latin America Top 10.000 Scientists								H INDEX			i10 INDEX			CITATION		
University	Country	Region	World	Name	Country	University	Subject	Total	Last 5 year	Last 5 year / total	Total	Last 5 year	Last 5 year / total	Total	Last 5 year	Last 5 year / total
1	1204	1544	60022	Fabricia Petronilho 	 Brazil	Universidade do Sul de Santa Catarina UNISUL	Saúde seps[e neuroinflamação]	44	33	0.750	138	116	0.841	6049	3484	0.576
413	1205	1545	60065	Carmen Sílvia Favaro Trindade	 Brazil	Universidade de São Paulo USP	at UniversidaSão Paulo microencapsulation of food ingredients probiotics	44	39	0.886	93	88	0.946	5986	4369	0.730
2	1206	1546	60079	Mauricio L. Nogueira	 Brazil	Faculdade de Medicina de São José do Rio Preto FAMERP	Medical and Health Sciences / Virology virologia	44	33	0.750	99	92	0.929	5961	4736	0.794
1	1207	1547	60081	Cesario Bianchi 	 Brazil	Universidade do Mogi Das Cruzes UMC		44	19	0.432	114	46	0.404	5956	1371	0.230
24	1208	1548	60083	Marise Lazaretti Castro	 Brazil	Universidade Federal de São Paulo UNIFESP	Medical and Health Sciences / Endocrinology and Metabolism Endocrinology Bone and Mineral Diseases	44	30	0.682	120	78	0.650	5954	3117	0.524
414	1209	1549	60087	Maria Vitória Lopes Badra Bentley	 Brazil	Universidade de São Paulo USP	UniversidaSão Paulo Nanotecnologia	44	30	0.682	100	81	0.810	5949	2581	0.434
50	1210	1550	60095	Araldo Zaha	 Brazil	Universidade Federal do Rio Grande do Sul UFRGS	Natural Sciences / Molecular Biology & Genetics biologia molecular biotecnologia	44	27	0.614	111	76	0.685	5941	2247	0.378
4	1211	1551	60106	Francisco Gerson Araújo	 Brazil	Universidade Federal Rural do Rio de Janeiro UFRRJ	Natural Sciences / Biological Science Ecologia Ecologia de Peixes Ecomorfologia Qualidade Ambiental	44	26	0.591	136	101	0.743	5920	2600	0.439
22	1212	1552	60144	Adailton J Bortoluzzi	 Brazil	Universidade Federal de Santa Catarina UFSC	Natural Sciences / Chemical Sciences Quimica	44	23	0.523	136	76	0.559	5855	2113	0.361
415	1213	1553	60165	Marcia Pinto Alves Mayer	 Brazil	Universidade de São Paulo USP	Engineering & Technology / Biomedical Engineering microbiologia odontologia biologia molecular	44	30	0.682	102	82	0.804	5824	2692	0.462
2	1214	1554	60166	Reinaldo Ramos De Carvalho	 Brazil	Universidade Cruzeiro do Sul	Natural Sciences / Physics Cosmologia	44	21	0.477	101	43	0.426	5823	1609	0.276













AD Scientific Index - 2021 Latin America Top 10.000 Scientists								H INDEX			i10 INDEX			CITATION		
University	Country	Region	World	Name	Country	University	Subject	Total	Last 5 year	Last 5 year / total	Total	Last 5 year	Last 5 year / total	Total	Last 5 year	Last 5 year / total
416	1215	1555	60210	Marco Versiani	 Brazil	Universidade de São Paulo USP	Medical and Health Sciences / Oral Pathology Micro-Computed Tomography Root Canal Anatomy Rotary Instruments Reciprocating Instruments Physico-Chemical Properties of End	44	36	0.818	83	80	0.964	5746	3955	0.688
23	1216	1556	60233	Marcelo Maraschin	 Brazil	Universidade Federal de Santa Catarina UFSC	Medical and Health Sciences / Biochemistry Bioquímica e Metabolismo	44	33	0.750	129	109	0.845	5704	3873	0.679
51	1217	1557	60245	Gilsane Lino Von Poser	 Brazil	Universidade Federal do Rio Grande do Sul UFRGS	Medical and Health Sciences / Pharmaceutical Sciences Farmacognosia	44	26	0.591	117	78	0.667	5678	2604	0.459
53	104	1558	60280	Gustavo A Martinez	 Argentina	Universidad Nacional de La Plata	UNLP â€¦ y Tecnología Postcosecha de Frutas y â€¦	44	30	0.682	70	64	0.914	5625	2449	0.435
5	1218	1559	60322	Selma Maffei De Andrade	 Brazil	Universidade Estadual de Londrina	SaúColetivSaúColetivaâ€¦ Saúde Coletiva Epidemiologia	44	26	0.591	94	70	0.745	5514	2621	0.475
54	105	1560	60358	Carlos Alberto Fossati	 Argentina	Universidad Nacional de La Plata	Exactas Inmunología	44	24	0.545	107	63	0.589	5398	1892	0.351
55	106	1561	60421	Jorge Roberto Vilche	 Argentina	Universidad Nacional de La Plata	Natural Sciences / Physics	44	16	0.364	103	25	0.243	5213	793	0.152
3	107	1562	60441	Carlos Querini	 Argentina	Universidad Nacional del Litoral	Natural Sciences / Chemical Sciences catalysis biofuels	44	24	0.545	96	66	0.688	5097	1699	0.333
1	112	1563	60454	Laura Manuela Franco Forero	 Colombia	Escuela Colombiana de Carreras Industriales	DerechoEcci Derecho laboral Derecho comercial legislación laboral	44	26	0.591	76	60	0.789	4936	1782	0.361
417	1219	1564	60609	Renato Janine Ribeiro	 Brazil	Universidade de São Paulo USP	History, Philosophy, Theology / Philosophy Filosofia Política	43	26	0.605	109	58	0.532	16952	5602	0.330
17	1220	1565	60649	Adiel Teixeira De Almeida	 Brazil	Universidade Federal de Pernambuco	Business & Management / Business Administration Decision Sciences Decision Analysis Risk Analysis Operations Research Maintenance	43	31	0.721	411	223	0.543	15242	8034	0.527
6	1221	1566	60674	Lenio Luiz Streck	 Brazil	Universidade do Vale do Rio dos Sinos UNISINOS	History, Philosophy, Theology / Philosophy Filosofia no Direito Teoria do Direito Direito Constitucional	43	32	0.744	131	95	0.725	14475	7134	0.493
56	108	1567	60707	Matías Tueros	 Argentina	Universidad Nacional de La Plata	Natural Sciences / Physics rayos cósmicos neutrinos radiodetección de cascadas de partículas	43	33	0.767	82	69	0.841	13617	6327	0.465

AD Scientific Index - 2021 Latin America Top 10.000 Scientists								H INDEX			i10 INDEX			CITATION		
University	Country	Region	World	Name	Country	University	Subject	Total	Last 5 year	Last 5 year / total	Total	Last 5 year	Last 5 year / total	Total	Last 5 year	Last 5 year / total
19	1222	1568	60750	Mauricio Guimaraes Araujo	 Brazil	Universidade Estadual de Maringá	Medical and Health Sciences / Periodontology Periodontia implantodontia biologia óssea	43	34	0.791	67	59	0.881	13063	6676	0.511
50	1223	1569	60835	Luiz Davidovich	 Brazil	Universidade Federal do Rio de Janeiro	Natural Sciences / Physics Quantum optics quantum information	43	24	0.558	84	49	0.583	11910	3518	0.295
24	1224	1570	60947	Maria Itayra Coelho De Souza Padilha	 Brazil	Universidade Federal de Santa Catarina UFSC	History, Philosophy, Theology / History História história da saúde história da enfermagem metodologia da pesquisa	43	28	0.651	286	130	0.455	10875	4916	0.452
2	1225	1571	60949	Marcos Antonio Da Silva	 Brazil	Universidade Federal da Grande Dourados UFGD	Social Sciences / Political Science América Latina Integração Regional Revolução Cubana Partidos Políticos	43	27	0.628	254	135	0.531	10867	5068	0.466
80	1226	1572	60959	Rômulo Araújo Fernandes	 Brazil	Universidade Estadual Paulista Júlio de Mesquita Filho	Natural Sciences / Physics Atividade física Obesidade Infantil Epidemiologia	43	32	0.744	200	153	0.765	10794	8242	0.764
81	1227	1573	60988	Antonio Cesar Germano Martins	 Brazil	Universidade Estadual Paulista Júlio de Mesquita Filho	Processamento de imagens	43	32	0.744	232	131	0.565	10566	5425	0.513
14	1228	1574	61004	Roberto E Reis	 Brazil	Pontificia Universidade Católica do Rio Grande do Sul PUCRS	Agriculture & Forestry / Zoology Fish systematics taxonomy evolution conservation	43	27	0.628	115	75	0.652	10479	4684	0.447
418	1229	1575	61031	Tercio Ambrizzi	 Brazil	Universidade de São Paulo USP	Engineering & Technology / Meteorology & Atmospheric Sciences Climatology Climate Dynamics Atmospheric Numerical Modeling	43	34	0.791	102	89	0.873	10345	5857	0.566
24	1230	1576	61035	Luciana Camargo De Oliveira	 Brazil	Universidade Federal de São Carlos	Natural Sciences / Chemical Sciences Química Ambiental Química Analítica Ciências do solo	43	29	0.674	243	158	0.650	10293	6544	0.636
51	1231	1577	61050	Helena Maria Martins Lastres	 Brazil	Universidade Federal do Rio de Janeiro	Redesist desenvolvimento e políticas arranjos e sistemas produtivos locais e â€ economics of innovation	43	25	0.581	132	55	0.417	10219	2673	0.262
419	1232	1578	61090	Flávio Teixeira Da Silva	 Brazil	Universidade de São Paulo USP	da UniversidaSão Paulo Ciências Ambientais Ecotoxicidade Química da Madeira Energia de Biomassa	43	29	0.674	199	134	0.673	10017	5657	0.565


AD Scientific Index - 2021 Latin America Top 10.000 Scientists								H INDEX			i10 INDEX			CITATION		
University	Country	Region	World	Name	Country	University	Subject	Total	Last 5 year	Last 5 year / total	Total	Last 5 year	Last 5 year / total	Total	Last 5 year	Last 5 year / total
8	1233	1579	61135	Fernando Luiz Abrucio	 Brazil	Fundação Getulio Vargas FGV	Social Sciences / Political Science Ciência Política Políticas Públicas e Administração Pública	43	34	0.791	87	67	0.770	9873	4074	0.413
57	109	1580	61205	Gustavo Rossi	 Argentina	Universidad Nacional de La Plata	Engineering & Technology / Computer Science Web Engineering Requirements Engineering Human Computer Interaction	43	19	0.442	134	51	0.381	9602	1745	0.182
100	1234	1581	61206	Marcio Pochmann	 Brazil	Universidade Estadual de Campinas UNICAMP	Economics & Econometrics / Economics Economia	43	27	0.628	120	58	0.483	9601	2896	0.302
26	1235	1582	61219	Marcelo Coutinho Picanço	 Brazil	Universidade Federal de Viçosa UFV	Business & Management / Entrepreneurship Entomology Integrated Pest Management Biological Control Ecotoxicology Ecology	43	29	0.674	242	133	0.550	9552	4391	0.460
1	81	1583	61220	Carlos Felimer Del Valle Rojas	 Chile	Universidad de la Frontera	Frontera(UFRO) Discurso comunicación interculturalidad educación	43	29	0.674	230	118	0.513	9548	4506	0.472
28	113	1584	61225	Maria Del Pilar Rodriguez Cordoba	 Colombia	Universidad Nacional de Colombia	Business & Management / Business Administration Business Ethics Managerial Ethics Ethical Organizational Cultures	43	31	0.721	226	117	0.518	9523	4769	0.501
17	114	1585	61251	Mauricio Plata	 Colombia	Universidad de los Andes Colombia	Universidad de los Andes/ Hospital Universitario de la Fundacion Santa Fe de Bogotá urologia incontinencia urinaria cancer de prostata	43	34	0.791	83	76	0.916	9424	5028	0.534
29	115	1586	61252	Gloria C Ramirez-Nieto	 Colombia	Universidad Nacional de Colombia	Universidad Nacional de Colombia Virology molecular biology cell culture immunology pathogenesis	43	32	0.744	129	89	0.690	9417	5789	0.615
82	1236	1587	61272	Luiz Carlos Marques Vanderlei	 Brazil	Universidade Estadual Paulista Júlio de Mesquita Filho	Medical and Health Sciences / Physiotherapy Fisioterapia em cardiologia exercício físico sistema nervoso autônomo	43	32	0.744	185	132	0.714	9373	5189	0.554
9	1237	1588	61275	Luiz Antônio Franco Da Silva	 Brazil	Universidade Federal de Goiás UFG	GrandesAnimaisEVZUFG Cirurgia bovina cirurgia experimental cirurgia de equinos	43	30	0.698	225	112	0.498	9357	4597	0.491
1	116	1589	61276	Sergio Jimenez	 Colombia	Instituto Caro y Cuervo Seminario Andrés Bello	Instituto Caro y Cuervo, Bogotá, Colombia Natural language processing	43	31	0.721	209	122	0.584	9353	4630	0.495
7	117	1590	61302	Eduardo Restrepo	 Colombia	Pontificia Universidad Javeriana	estudiosculturalesjaveriana estudios culturales antropologia afrodescendientes pacífico colombiano teoría cultural	43	32	0.744	128	88	0.688	9219	5614	0.609
4	1238	1591	61320	Raimundo Braz Filho	 Brazil	Universidade Estadual do Norte Fluminense Darcy Ribeiro	Medical and Health Sciences / Pharmaceutical Sciences Produtos Naturais	43	24	0.558	283	116	0.410	9161	3556	0.388

AD Scientific Index - 2021 Latin America Top 10.000 Scientists								H INDEX			i10 INDEX			CITATION		
University	Country	Region	World	Name	Country	University	Subject	Total	Last 5 year	Last 5 year / total	Total	Last 5 year	Last 5 year / total	Total	Last 5 year	Last 5 year / total
420	1239	1592	61333	Ana Flavia Pires Lucas D Oliveira	 Brazil	Universidade de São Paulo USP	Medicida	43	33	0.767	96	66	0.688	9125	4023	0.441
1	1240	1593	61468	Ana Maria Soares Pereira	 Brazil	Universidade de Ribeirão Preto UNAERP	FitoterapiRibeirão Preto Fitoterapia Conservação da biodiversidade e etc	43	29	0.674	251	150	0.598	8658	5039	0.582
6	1241	1594	61478	Alessandro Antonio Costa Pereira	 Brazil	Universidade Federal de Alfenas UNIFAL-MG	Medical and Health Sciences / Oral Pathology Patologia Geral Patologia Bucal Estomatologia Odontologia	43	32	0.744	193	118	0.611	8628	4586	0.532
8	118	1595	61618	Diana Torres	 Colombia	Pontificia Universidad Javeriana	Profesor Asociado, Instituto de Genética Humana, Pontificia Universidad Javeriana Biología Molecular del Cáncer	43	27	0.628	180	79	0.439	8217	3427	0.417
52	1242	1596	61688	Ana Luiza Maia	 Brazil	Universidade Federal do Rio Grande do Sul UFRGS	HospitalClinicasPortoAlegreRioGrandeSul Thyroid hormone metabolism Low T3 syndrome MEN 2 syndromes Thyroid carcinomas	43	27	0.628	127	87	0.685	8040	4156	0.517
20	1243	1597	61708	Carlos Alberto Scapim	 Brazil	Universidade Estadual de Maringá	UEM Melhoramento genético do milho	43	25	0.581	209	122	0.584	8008	3505	0.438
3	1244	1598	61716	Cursino Brandao Jacobina	 Brazil	Universidade Federal de Campina Grande	Engineering & Technology / Electrical & Electronic Engineering Power Electronics	43	25	0.581	167	87	0.521	7984	3020	0.378
5	1245	1599	61720	José Domingos Fabris	 Brazil	Universidade Federal dos Vales do Jequitinhonha e Mucuri UFVJM	Natural Sciences / Chemical Sciences Química do Estado Sólido espectroscopia Mössbauer catálise processos de produção de biocombustíveis	43	32	0.744	114	74	0.649	7976	3870	0.485
53	1246	1600	61736	Maria Cátira Bortolini	 Brazil	Universidade Federal do Rio Grande do Sul UFRGS	Natural Sciences / Molecular Biology & Genetics genética evolução	43	29	0.674	105	77	0.733	7946	3872	0.487
15	1247	1601	61773	Miguel Abbate	 Brazil	Universidade Federal do Paraná	Natural Sciences / Physics Física da Materia Condensada	43	24	0.558	100	54	0.540	7889	2038	0.258
4	82	1602	61859	Daniel Martínez Olguín	 Chile	Universidad Austral de Chile	Engineering & Technology / Earth Sciences Geología Volcanología Geofísica Sismología	43	40	0.930	205	186	0.907	7730	6528	0.845
421	1248	1603	61864	Ecn Silva	 Brazil	Universidade de São Paulo USP	Engineering & Technology / Mechatronics Engineering topology optimization piezoelectric materials capacitive tomography laser interferometry	43	27	0.628	137	89	0.650	7726	3183	0.412

AD Scientific Index - 2021 Latin America Top 10.000 Scientists								H INDEX			i10 INDEX			CITATION		
University	Country	Region	World	Name	Country	University	Subject	Total	Last 5 year	Last 5 year / total	Total	Last 5 year	Last 5 year / total	Total	Last 5 year	Last 5 year / total
422	1249	1604	61936	Lilian Amorim	 Brazil	Universidade de São Paulo USP	Agriculture & Forestry / Agriculture fitopatologia	43	26	0.605	153	94	0.614	7608	2987	0.393
423	1250	1605	61952	Decio Zylbersztajn	 Brazil	Universidade de São Paulo USP	Economics & Econometrics / Economics Agronegócios Transaction Cost Economics Agribusiness New Institutional Economics	43	24	0.558	134	70	0.522	7569	2505	0.331
83	1251	1606	61973	Sadhan Kumar Adhikari	 Brazil	Universidade Estadual Paulista Júlio de Mesquita Filho	Natural Sciences / Physics	43	21	0.488	189	64	0.339	7530	2251	0.299
6	1252	1607	61984	Amauri Alcindo Alfieri	 Brazil	Universidade Estadual de Londrina	Medical and Health Sciences / Virology medicina veterinária doenças infecciosas virologia animal biologia molecular	43	30	0.698	180	118	0.656	7517	3708	0.493
424	1253	1608	61988	Paulo Cezar Vieira	 Brazil	Universidade de São Paulo USP	Natural Sciences / Chemical Sciences Natural Products Chemistry Biological Activity	43	22	0.512	214	88	0.411	7504	2600	0.346
7	1254	1609	61997	Maria Victoria Eiras Grossmann	 Brazil	Universidade Estadual de Londrina	filmes biodegradáveis alimentos funcionais extrusão fibras amidos	43	37	0.860	98	79	0.806	7485	4153	0.555
33	83	1610	62032	Simon Casassus	 Chile	Universidad de Chile	Natural Sciences / Physics Astronomy	43	37	0.860	95	82	0.863	7432	3984	0.536
6	1255	1611	62037	Tania Maria De Araujo	 Brazil	Universidade Estadual de Feira de Santana UEFS		43	34	0.791	122	101	0.828	7419	3770	0.508
1	84	1612	62038	Genesis Lopez Muñoz	 Chile	Duocuc Universidad Católica	tecnicoenfermeria salud	43	22	0.512	158	77	0.487	7418	2942	0.397
425	1256	1613	62044	Sonia Regina Loureiro	 Brazil	Universidade de São Paulo USP	UNIVERSIDADE DE SÃO PAULO escalas validade crianças ansiedade social	43	29	0.674	149	91	0.611	7410	3475	0.469
1	119	1614	62065	Paola Andrea Munoz Hernandez	 Colombia	Universidad de la Guajira UNIGUAJIRA	Guajira Administracion Maritima y Portuaria	43	35	0.814	64	59	0.922	7384	3708	0.502
2	1257	1615	62080	Suzelei Franca	 Brazil	Universidade de Ribeirão Preto UNAERP	Natural Sciences / Biological Science biotecnologia biologia molecular química de produtos naturais	43	25	0.581	133	74	0.556	7363	2731	0.371
5	1258	1616	62086	Dirceu Costa	 Brazil	Universidade Nove de Julho	Medical and Health Sciences / Physiotherapy Fisioterapia Reabilitação Função Cardiorrespiratória	43	29	0.674	145	92	0.634	7359	3782	0.514
58	110	1617	62094	Robin Charles Whatley	 Argentina	Universidad Nacional de La Plata	Micropaleontología NaturalesyMuseoUNLP	43	18	0.419	171	50	0.292	7349	1545	0.210

AD Scientific Index - 2021 Latin America Top 10.000 Scientists								H INDEX			i10 INDEX			CITATION		
University	Country	Region	World	Name	Country	University	Subject	Total	Last 5 year	Last 5 year / total	Total	Last 5 year	Last 5 year / total	Total	Last 5 year	Last 5 year / total
34	85	1618	62128	Patricio Burdiles	 Chile	Universidad de Chile	Medical and Health Sciences / General Surgery Cirugía General y Esófago-Gástrica Bariátrica Laparoscópica A%otica Médica Educación Médica,	43	20	0.465	96	38	0.396	7313	1647	0.225
84	1259	1619	62142	Carlos Crusciol	 Brazil	Universidade Estadual Paulista Júlio de Mesquita Filho	Agriculture & Forestry / Agriculture Fitotecnia - Fertilidade do Solo e Adubação	43	30	0.698	194	131	0.675	7295	4008	0.549
35	86	1620	62162	Walter Max Moerbeck	 Chile	Universidad de Chile	Natural Sciences / Physics Active Galactic Nuclei blazars radio astronomy time domain astronomy time series analysis	43	39	0.907	73	70	0.959	7277	4530	0.623
59	111	1621	62198	Gonzalo Enrique Orellana	 Argentina	Universidad Nacional de La Plata	Natural Sciences / Physics High Energy Physics CERN ATLAS	43	43	1.000	118	117	0.992	7216	7193	0.997
85	1260	1622	62211	João Paulo Papa	 Brazil	Universidade Estadual Paulista Júlio de Mesquita Filho	Engineering & Technology / Computer Science Machine learning image processing pattern recognition	43	40	0.930	150	128	0.853	7192	5614	0.781
426	1261	1623	62213	Marco Akerman	 Brazil	Universidade de São Paulo USP	SaúPúblicP equity and social determinants intersectoral action	43	29	0.674	91	62	0.681	7190	3318	0.461
86	1262	1624	62236	Vidal Haddad Junior	 Brazil	Universidade Estadual Paulista Júlio de Mesquita Filho	Medical and Health Sciences / Dermatology and Venereology Dermatologia Zootecnia Aplicada Toxinologia Acidentes por animais aquáticos Acidentes por animais peçonhentos	43	28	0.651	186	112	0.602	7154	3447	0.482
36	87	1625	62243	Patricio I Moreno	 Chile	Universidad de Chile	Quaternary paleoecology paleoclimatology	43	34	0.791	79	70	0.886	7146	3265	0.457
4	112	1626	62263	Damián Mast	 Argentina	Universidad Nacional de Córdoba	CórdobaAstronomicalObservatoryandCouncil Extragalactic astronomy	43	41	0.953	64	59	0.922	7121	5748	0.807
17	1263	1627	62311	Carlos Brites	 Brazil	Universidade Federal da Bahia	Medical and Health Sciences / Infectious Diseases doenças infecciosas	43	27	0.628	133	86	0.647	7065	3094	0.438
20	1264	1628	62331	Jose Roberto Viana Silva	 Brazil	Universidade Federal do Ceará	Medical and Health Sciences / Veterinary Sciences Reprodução animal	43	26	0.605	170	98	0.576	7043	3345	0.475
55	1265	1629	62343	Santuzza Maria Teixeira	 Brazil	Universidade Federal de Minas Gerais UFMG	Natural Sciences / Molecular Biology & Genetics biologia molecular	43	26	0.605	81	59	0.728	7029	2425	0.345
30	120	1630	62351	Jennyfer Insuasty-Torres	 Colombia	Universidad Nacional de Colombia	Profesional Biología-Restauración ecológica Biología Ecología Restauración Ecológica	43	31	0.721	95	65	0.684	7024	3705	0.527

AD Scientific Index - 2021 Latin America Top 10.000 Scientists								H INDEX			i10 INDEX			CITATION		
University	Country	Region	World	Name	Country	University	Subject	Total	Last 5 year	Last 5 year / total	Total	Last 5 year	Last 5 year / total	Total	Last 5 year	Last 5 year / total
25	1266	1631	62356	Maria Teresa Zanella		Universidade Federal de São Paulo UNIFESP	AntonioZanellaJuniorElviraBrandiniZanella Medicina Endocrinologia	43	22	0.512	102	55	0.539	7016	2752	0.392
427	1267	1632	62378	Sylvio Canuto		Universidade de São Paulo USP	Natural Sciences / Physics Modelagem Molecular e Química Quântica	43	20	0.465	168	66	0.393	6996	2000	0.286
15	1268	1633	62399	Maurício Reis Bogo		Pontificia Universidade Católica do Rio Grande do Sul PUCRS	Toxicologia	43	31	0.721	143	112	0.783	6969	3725	0.535
428	1269	1634	62442	Wellington P Martins		Universidade de São Paulo USP	SEMEARfertilidade Reproductive Medicine Ultrasound in Obstetrics and Gynecology Evidence-Based Medicine	43	33	0.767	160	128	0.800	6924	4886	0.706
37	88	1635	62452	Bruce Kennedy Cassels		Universidad de Chile	Natural Sciences / Chemical Sciences química	43	22	0.512	166	67	0.404	6908	2040	0.295
26	1270	1636	62462	Daniel Ribeiro		Universidade Federal de São Paulo UNIFESP	Adjunt cancer	43	26	0.605	183	130	0.710	6899	3536	0.513
22	113	1637	62489	Demetrio Boltovskoy		Universidad de Buenos Aires	Engineering & Technology / Marine Engineering Marine zooplankton. Freshwater invasive â€¦	43	26	0.605	117	62	0.530	6848	2292	0.335
429	1271	1638	62513	Dirce Maria Lobo Marchioni		Universidade de São Paulo USP	Medical and Health Sciences / Nutrition and Dietetics epidemiologia nutricional avaliação do consumo alimentar dieta e doenças crônicas	43	34	0.791	143	108	0.755	6815	4083	0.599
430	1272	1639	62549	Henning Ulrich		Universidade de São Paulo USP	Medical and Health Sciences / Neuroscience neuroscience developmental biology pharmacology	43	28	0.651	137	106	0.774	6767	4108	0.607
56	1273	1640	62564	Alfredo Miranda De Goes		Universidade Federal de Minas Gerais UFMG	Medical and Health Sciences / Immunology Imunologia Células-tronco Engenharia de tecidos Câncer de mama	43	29	0.674	161	88	0.547	6735	2983	0.443
431	1274	1641	62612	Valmor Tricoli		Universidade de São Paulo USP	Education / Education	43	34	0.791	113	95	0.841	6693	4375	0.654
2	1275	1642	62652	Ricardo Tavares Pinheiro		Universidade Católica de Pelotas	Medical and Health Sciences / Psychiatry Saúde Publica Psiquiatria Epidemiologia Saúde Mental	43	31	0.721	119	100	0.840	6653	3747	0.563
23	114	1643	62679	Julio Daniel Rossi		Universidad de Buenos Aires	Natural Sciences / Mathematics mathematics partial differential equations calculus of variations numerical analysis	43	24	0.558	148	64	0.432	6620	2788	0.421






AD Scientific Index - 2021 Latin America Top 10.000 Scientists								H INDEX			i10 INDEX			CITATION		
University	Country	Region	World	Name	Country	University	Subject	Total	Last 5 year	Last 5 year / total	Total	Last 5 year	Last 5 year / total	Total	Last 5 year	Last 5 year / total
57	1276	1644	62681	Marivalda Magalhaes Pereira		Universidade Federal de Minas Gerais UFMG	Engineering & Technology / Metallurgical & Materials Engineering Materials Science Biomaterials tissue engineering	43	28	0.651	116	77	0.664	6619	2819	0.426
4	1277	1645	62738	Roque Pacheco De Almeida		Universidade Federal de Sergipe UFS	MedicinaSergipe Doenças infecciosas Imunologia	43	27	0.628	104	74	0.712	6561	2512	0.383
101	1278	1646	62740	Carlos Amilcar Parada		Universidade Estadual de Campinas UNICAMP	neurobiologia da Dor Inflamação Mecanismos de Ação analgésica de drogas	43	29	0.674	86	77	0.895	6560	2713	0.414
31	121	1647	62804	Bibiana Margarita Vallejo Díaz		Universidad Nacional de Colombia	Profesor Asociado, Universidad Nacional de Colombia Diseño integrado de producto y proceso polímeros polymers sector farmacéutico industrial	43	39	0.907	123	109	0.886	6488	5361	0.826
87	1279	1648	62817	Marilza Vieira Cunha Rudge		Universidade Estadual Paulista Júlio de Mesquita Filho	Medical and Health Sciences / Obstetrics and Gynecology saúde materno infantil diabete e gravidez	43	28	0.651	157	105	0.669	6478	3033	0.468
52	1280	1649	62828	Jean Remy Davee Guimaraes		Universidade Federal do Rio de Janeiro	BiofisicaAmbientalRioJaneiro biogeoquímica limnologia microbiologia saude publica	43	28	0.651	100	71	0.710	6468	2213	0.342
54	1281	1650	62846	Rui Vicente Oppermann		Universidade Federal do Rio Grande do Sul UFRGS	Medical and Health Sciences / Epidemiology and Public Health Epidemiologia Periodontal Terapia Periodonta	43	32	0.744	93	70	0.753	6452	2919	0.452
58	1282	1651	62874	Nelson Rfa Silva		Universidade Federal de Minas Gerais UFMG	Medical and Health Sciences / Dentistry cerâmicas materiais adesão biomecânica CAD/CAM	43	32	0.744	76	64	0.842	6418	3437	0.536
60	115	1652	62878	Marcelo L Larramendy		Universidad Nacional de La Plata	LPlatArgentina Genotoxicology	43	22	0.512	129	54	0.419	6414	1665	0.260
432	1283	1653	62902	Claudio Riccomini		Universidade de São Paulo USP	Professor, UniversidaSao Paulo Earth and Planetary Sciences	43	29	0.674	117	77	0.658	6384	2859	0.448
433	1284	1654	62955	Sérgio Scombatti De Souza		Universidade de São Paulo USP	Medical and Health Sciences / Dentistry	43	29	0.674	100	82	0.820	6320	2727	0.431
25	1285	1655	62959	Antonio Gilberto Ferreira		Universidade Federal de São Carlos	Natural Sciences / Chemical Sciences Nuclear Magnetic Resonance Spectroscopy	43	26	0.605	143	83	0.580	6312	2771	0.439

AD Scientific Index - 2021 Latin America Top 10.000 Scientists								H INDEX			i10 INDEX			CITATION		
University	Country	Region	World	Name	Country	University	Subject	Total	Last 5 year	Last 5 year / total	Total	Last 5 year	Last 5 year / total	Total	Last 5 year	Last 5 year / total
434	1286	1656	63053	Mari Cleide Sogayar	 Brazil	Universidade de São Paulo USP	Medical and Health Sciences / Biochemistry Controle da proliferação[diferenciação e transformação celular.]	43	30	0.698	108	65	0.602	6222	2957	0.475
61	116	1657	63069	Andrés E Goeta	 Argentina	Universidad Nacional de La Plata	Natural Sciences / Physics	43	19	0.442	119	41	0.345	6203	1371	0.221
4	1287	1658	63094	Claudianor Alves	 Brazil	Universidade Federal de Campina Grande	Natural Sciences / Mathematics Matemática	43	28	0.651	126	101	0.802	6169	3678	0.596
1	89	1659	63141	Julio Roberto Gutierrez Camus	 Chile	Universidad de la Serena	Natural Sciences / Biological Science Ecología	43	22	0.512	59	39	0.661	6102	1929	0.316
102	1288	1660	63186	Maria Da Luz Rosario De Sousa	 Brazil	Universidade Estadual de Campinas UNICAMP	Medical and Health Sciences / Dentistry Epidemiologia Saúde Coletiva Odontologia Preventiva Acupuntura Medicina Tradicional Chinesa	43	27	0.628	126	87	0.690	6051	2914	0.482
435	1289	1661	63196	Claudia Benedita Dos Santos	 Brazil	Universidade de São Paulo USP	Natural Sciences / Statistics Statistics	43	28	0.651	155	110	0.710	6038	3289	0.545
103	1290	1662	63208	Helena Teixeira Godoy	 Brazil	Universidade Estadual de Campinas UNICAMP	Engineering & Technology / Food Science and Engineering análise de alimentos desenvolvimento de métodos química analítica	43	33	0.767	119	84	0.706	6024	3577	0.594
436	1291	1663	63234	Heizir F De Castro	 Brazil	Universidade de São Paulo USP	UNIVERSIDADE DE SÃO PAULO BIOCATAIISE	43	30	0.698	130	93	0.715	5991	2982	0.498
27	1292	1664	63254	Deborah Suchecki	 Brazil	Universidade Federal de São Paulo UNIFESP	Medical and Health Sciences / Neuroscience Neuroscience Stress Sleep Depression Stress Resilience	43	26	0.605	78	59	0.756	5970	2355	0.394
59	1293	1665	63259	Walderez Dutra	 Brazil	Universidade Federal de Minas Gerais UFMG	aBiológicasUniversidaMinasGerais imunologia biologia celular parasitologia biotecnologia	43	28	0.651	91	70	0.769	5965	2725	0.457
38	90	1666	63301	Monica Rubio	 Chile	Universidad de Chile	Natural Sciences / Physics star formation Interstellar medium molecular clouds Magellanic Clouds low metallicity galaxies	43	22	0.512	84	52	0.619	5927	1785	0.301
55	1294	1667	63312	Elina Caramao	 Brazil	Universidade Federal do Rio Grande do Sul UFRGS	Natural Sciences / Chemical Sciences Cromatografia biomassa pirólise petróleo	43	28	0.651	129	89	0.690	5912	3015	0.510
21	1295	1668	63335	Makoto Matsushita	 Brazil	Universidade Estadual de Maringá	Maringá	43	27	0.628	128	90	0.703	5891	2606	0.442















AD Scientific Index - 2021 Latin America Top 10.000 Scientists								H INDEX			i10 INDEX			CITATION		
University	Country	Region	World	Name	Country	University	Subject	Total	Last 5 year	Last 5 year / total	Total	Last 5 year	Last 5 year / total	Total	Last 5 year	Last 5 year / total
437	1296	1669	63336	Cristoforo Scavone	 Brazil	Universidade de São Paulo USP	Medical and Health Sciences / Pharmacology neurociências neurofarmacologia sinalização celular citoproteção neuroendócrino	43	26	0.605	106	80	0.755	5891	2564	0.435
60	1297	1670	63344	Maria Beatriz Abreu Gloria	 Brazil	Universidade Federal de Minas Gerais UFMG	Engineering & Technology / Food Science and Engineering Ciencia de alimentos Análise de alimentos Química de alimentos Bioquímica de alimentos	43	26	0.605	109	82	0.752	5881	2811	0.478
88	1298	1671	63383	Aft Amarante	 Brazil	Universidade Estadual Paulista Júlio de Mesquita Filho	UNESP - Universidade Estadual Paulista	43	28	0.651	124	92	0.742	5830	2649	0.454
438	1299	1672	63395	Paulina Kurcgant	 Brazil	Universidade de São Paulo USP	Administração em Enfermagem Professor da Escola de Enfermagem da Universidade de São Paulo	43	21	0.488	106	56	0.528	5821	1881	0.323
8	1300	1673	63401	Farinaldo Queiroz	 Brazil	Universidade Federal do Rio Grande do Norte	Natural Sciences / Physics Dark Matter	43	37	0.860	87	84	0.966	5817	4747	0.816
14	1301	1674	63432	Reinaldo Almeida	 Brazil	Universidade Federal da Paraíba UFPB	Medical and Health Sciences / Physiology Psicofarmacologia etnofarmacologia	43	29	0.674	109	68	0.624	5750	2661	0.463
61	1302	1675	63436	Sousa Lp	 Brazil	Universidade Federal de Minas Gerais UFMG	Medical and Health Sciences / Microbiology Inflamação	43	34	0.791	93	87	0.935	5744	3867	0.673
24	117	1676	63465	Marcelo Marti	 Argentina	Universidad de Buenos Aires	Natural Sciences / Biological Science Protein Structure Biophysics Bioinformatics Computational Biology Physical Chemistry	43	27	0.628	134	105	0.784	5686	2833	0.498
439	1303	1677	63483	David De Jong	 Brazil	Universidade de São Paulo USP	Natural Sciences / Molecular Biology & Genetics Bee Biology Bee Pathology Bee Genetics Africanized Bees	43	27	0.628	89	53	0.596	5665	1908	0.337
89	1304	1678	63494	Cesar Martins	 Brazil	Universidade Estadual Paulista Júlio de Mesquita Filho	Natural Sciences / Biological Science Evolutionary Genetics	43	28	0.651	100	74	0.740	5653	2495	0.441
440	1305	1679	63499	Roger Chammas	 Brazil	Universidade de São Paulo USP	Medical and Health Sciences / Medical Oncology Oncologia Experimental	43	26	0.605	144	94	0.653	5639	2652	0.470
16	1306	1680	63514	Antonio Salvio Mangrich	 Brazil	Universidade Federal do Paraná	Natural Sciences / Chemical Sciences Biochar EPR Química Inorgânica Química do Solo.	43	28	0.651	132	69	0.523	5613	2418	0.431

AD Scientific Index - 2021 Latin America Top 10.000 Scientists								H INDEX			i10 INDEX			CITATION		
University	Country	Region	World	Name	Country	University	Subject	Total	Last 5 year	Last 5 year / total	Total	Last 5 year	Last 5 year / total	Total	Last 5 year	Last 5 year / total
90	1307	1681	63550	Sebastião Gobbi	 Brazil	Universidade Estadual Paulista Júlio de Mesquita Filho	Medical and Health Sciences / Sport Science Physical Education Exercise Health	43	29	0.674	92	65	0.707	5573	2682	0.481
441	1308	1682	63569	Ana Maria Carmona Ribeiro	 Brazil	Universidade de São Paulo USP	Natural Sciences / Chemical Sciences Biocolloids	43	21	0.488	116	68	0.586	5544	2097	0.378
442	1309	1683	63579	Regina Guenka Palma Dibb	 Brazil	Universidade de São Paulo USP	Medical and Health Sciences / Dentistry Dentistry	43	23	0.535	121	72	0.595	5530	2338	0.423
6	1310	1684	63589	Eduardo Secchi	 Brazil	Universidade Federal do Rio Grande FURG	Engineering & Technology / Marine Engineering Oceanografia Biologica Ecologia	43	32	0.744	115	94	0.817	5515	3106	0.563
53	1311	1685	63590	Russolina B Zingali	 Brazil	Universidade Federal do Rio de Janeiro	Medical and Health Sciences / Biochemistry Proteomica Bioquímica Farmacologia Biologia Toxinologia	43	27	0.628	102	65	0.637	5515	2224	0.403
25	1312	1686	63597	Regina De Fatima Peralta Muniz Moreira	 Brazil	Universidade Federal de Santa Catarina UFSC	Natural Sciences / Chemical Sciences Photocatalysis Advanced Oxidation Processes Water treatment Environmental Processes	43	31	0.721	99	80	0.808	5511	3059	0.555
443	1313	1687	63605	Michele Vitolo	 Brazil	Universidade de São Paulo USP	Universidade de São Paulo	43	24	0.558	123	56	0.455	5501	1933	0.351
16	1314	1688	63661	Moisés Bauer	 Brazil	Pontifícia Universidade Católica do Rio Grande do Sul PUCRS	stress neuroimmunology aging T cells immunosenescence	43	29	0.674	91	73	0.802	5395	2671	0.495
54	1315	1689	63692	Lucia Mendonca Previato	 Brazil	Universidade Federal do Rio de Janeiro	Medical and Health Sciences / Biochemistry Biochemistry	43	20	0.465	102	46	0.451	5325	1531	0.288
2	91	1690	63726	Ricardo Amorin	 Chile	Universidad de la Serena	Engineering & Technology / Earth Sciences Observational Astrophysics Extragalactic Astronomy Galaxy Formation and Evolution Star-forming Galaxies	43	41	0.953	97	93	0.959	5247	4740	0.903
28	1316	1691	63731	Marcelo Nascimento Burattini	 Brazil	Universidade Federal de São Paulo UNIFESP	Informática Médica FMP & Livre infectologia epidemiologia HIV/AIDS saúde pública gestão em saúde	43	25	0.581	102	58	0.569	5231	2004	0.383

AD Scientific Index - 2021 Latin America Top 10.000 Scientists							H INDEX			i10 INDEX			CITATION			
University	Country	Region	World	Name	Country	University	Subject	Total	Last 5 year	Last 5 year / total	Total	Last 5 year	Last 5 year / total	Total	Last 5 year	Last 5 year / total
444	1317	1692	63746	Maria Lucia Do Carmo Cruz Robazzi	 Brazil	Universidade de São Paulo USP	Ribeirão Preto P Saúde Ocupacional Pós-Graduação	43	26	0.605	125	73	0.584	5195	2379	0.458
445	1318	1693	63752	Regina P Markus	 Brazil	Universidade de São Paulo USP	Medical and Health Sciences / Physiology Chronobiology Neuroimmunoenocrinology Immune-Pineal Axis Melatonin	43	29	0.674	104	65	0.625	5177	2377	0.459
446	1319	1694	63815	Marilia Seelaender	 Brazil	Universidade de São Paulo USP	Professor: Faculty of Medicine:of SÃfo Paulo cancer cachexia metabolism inflammation exercise as anti-inflammatory strategy	43	30	0.698	107	88	0.822	4959	2711	0.547
27	1320	1695	63845	Luis Henrique Mendes Da Silva	 Brazil	Universidade Federal de Viçosa UFV	Natural Sciences / Physics Termodinâmica Coloides Físico-química Macromoléculas	43	28	0.651	107	82	0.766	4808	2526	0.525
56	1321	1696	63848	Christianne Salbego	 Brazil	Universidade Federal do Rio Grande do Sul UFRGS	Medical and Health Sciences / Biochemistry Bioquímica Neuroquímica Ensino	43	26	0.605	89	65	0.730	4776	2023	0.424
8	1322	1697	63961	Daniel Furtado Ferreira	 Brazil	Universidade Federal de Lavras UFLA	Natural Sciences / Statistics Estatística Estatística multivariada Estatística computacional Algoritmos	42	28	0.667	105	54	0.514	20206	10174	0.504
6	122	1698	64004	Leonardo-Gerardo Santana-Viloria	 Colombia	Universidad de Bogotá Jorge Tadeo Lozano	Universidad de Bogotá Jorge Tadeo Lozano Finanzas Inversiones Alternativas Sector Inmobiliario Art Finance Evaluación de Proyectos	42	31	0.738	99	75	0.758	16907	9314	0.551
62	1323	1699	64059	Afonso De Liguori Oliveira	 Brazil	Universidade Federal de Minas Gerais UFMG	Medical and Health Sciences / Veterinary Sciences Medicina Veterinária	42	29	0.690	376	172	0.457	14890	6814	0.458
2	1324	1700	64070	Mauro Barros	 Brazil	Universidade de Pernambuco	Education / Education Educação Física	42	30	0.714	114	88	0.772	14543	11539	0.793
63	1325	1701	64074	Luiz Gustavo Cançado	 Brazil	Universidade Federal de Minas Gerais UFMG	Raman near-field optics graphene carbon nanotubes 2D materials	42	36	0.857	60	52	0.867	14379	8720	0.606
57	1326	1702	64139	Márcio Poletto Ferreira	 Brazil	Universidade Federal do Rio Grande do Sul UFRGS	Medical and Health Sciences / Orthopedics and Traumatology ortopedia diagnóstico por imagem e cirurgia geral	42	28	0.667	191	121	0.634	12812	4953	0.387
447	1327	1703	64152	Carmen Barbas	 Brazil	Universidade de São Paulo USP	Medicine	42	27	0.643	93	51	0.548	12574	4042	0.321


AD Scientific Index - 2021 Latin America Top 10.000 Scientists								H INDEX			i10 INDEX			CITATION		
University	Country	Region	World	Name	Country	University	Subject	Total	Last 5 year	Last 5 year / total	Total	Last 5 year	Last 5 year / total	Total	Last 5 year	Last 5 year / total
29	1328	1704	64171	Maria Lucia Oliveira De Souza Formigoni	 Brazil	Universidade Federal de São Paulo UNIFESP	paulistaMedicina alcohol substance abuse neurobiology energy drinks	42	27	0.643	323	102	0.316	12406	4036	0.325
448	1329	1705	64268	Thiago De Santana Santos	 Brazil	Universidade de São Paulo USP	Medical and Health Sciences / Dentistry Oral and Maxillofacial Surgery Dental Implants	42	33	0.786	256	176	0.688	11302	7540	0.667
13	1330	1706	64285	Marcia Taborda	 Brazil	Universidade do Estado do Rio de Janeiro UERJ	Univerida aprendizagem ead tecnologias	42	26	0.619	270	131	0.485	11089	5490	0.495
4	123	1707	64288	Juan C. Duque	 Colombia	Universidad EAFIT	Full Professor, Department of Mathematical Sciences, EAFIT University. RiSE-group Regional Science Operation Research Spatial Analysis Spatial Clustering Region Design	42	24	0.571	236	108	0.458	11064	4989	0.451
2	20	1708	64302	Frank Alexis	 Ecuador	Yachay Tech	Engineering & Technology / Biomaterials and Tissue Engineering Biomaterials	42	34	0.810	74	69	0.932	10955	6167	0.563
55	1331	1709	64344	Rodrigo B Capaz	 Brazil	Universidade Federal do Rio de Janeiro	Natural Sciences / Physics Condensed Matter Physics	42	26	0.619	90	57	0.633	10660	5410	0.508
9	124	1710	64369	Luis Alejandro Barrera Avellaneda	 Colombia	Pontificia Universidad Javeriana	Profesor Titular Pontificia Universidad Javeriana Bioquímica Errores Innatos del Metabolismo Biotecnología Genética Salud.	42	32	0.762	81	64	0.790	10414	4691	0.450
6	1332	1711	64382	Rafael Cordeiro Silva	 Brazil	Universidade Federal de Uberlândia	History, Philosophy, Theology / Philosophy Marcuse Horkheimer Adorno Indústria Cultural Tecnologia	42	29	0.690	236	146	0.619	10324	5525	0.535
91	1333	1712	64416	Antonio Baldo Geraldo Martins	 Brazil	Universidade Estadual Paulista Júlio de Mesquita Filho	Agriculture & Forestry / Agriculture Fruticultura e propagação de plantas	42	29	0.690	262	127	0.485	10139	4823	0.476
449	1334	1713	64437	Jose Eli Da Veiga	 Brazil	Universidade de São Paulo USP	Sustentabilidade Desenvolvimento Sustentável	42	26	0.619	77	48	0.623	10007	3367	0.336
6	1335	1714	64457	José Carlos Curvelo Santana	 Brazil	Universidade Nove de Julho	Engineering & Technology / Chemical Engineering Engenharia Química Biotecnologia Alimentos Desenvolvimento Sustentável	42	29	0.690	248	142	0.573	9885	5257	0.532
32	125	1715	64551	Horacio Torres Sanchez	 Colombia	Universidad Nacional de Colombia	National Lightning Electromagnetic Compatibility Power Quality	42	30	0.714	225	115	0.511	9420	4672	0.496
17	1336	1716	64607	Claudio Jose Barros De Carvalho	 Brazil	Universidade Federal do Paraná	Business & Management / Entrepreneurship Entomology Biogeography taxonomy	42	26	0.619	149	79	0.530	9206	3612	0.392

AD Scientific Index - 2021 Latin America Top 10.000 Scientists								H INDEX			i10 INDEX			CITATION		
University	Country	Region	World	Name	Country	University	Subject	Total	Last 5 year	Last 5 year / total	Total	Last 5 year	Last 5 year / total	Total	Last 5 year	Last 5 year / total
56	1337	1717	64649	Guilherme Horta Travassos	 Brazil	Universidade Federal do Rio de Janeiro	Engineering & Technology / Computer Science Empirical Software Engineering Software Engineering Software Quality Software Testing Experimental Software Engineering	42	27	0.643	154	73	0.474	9033	3199	0.354
450	1338	1718	64671	Roberto Zatz	 Brazil	Universidade de São Paulo USP	Medical and Health Sciences / Nephrology Chronic Kidney Disease	42	21	0.500	94	50	0.532	8937	1507	0.169
451	1339	1719	64774	Decio Mion Junior	 Brazil	Universidade de São Paulo USP	HospitaldasClinicas Hipertensão arterial regulação neural da pressão arterial monitorização ambulatorial da pressão arterial adesão ao tr	42	25	0.595	126	52	0.413	8588	2605	0.303
14	1340	1720	64791	Marcelo A Costa Lima	 Brazil	Universidade do Estado do Rio de Janeiro UERJ	Natural Sciences / Molecular Biology & Genetics Genética Humana Biologia Molecular Reprodução Assistida	42	34	0.810	168	106	0.631	8548	6095	0.713
452	1341	1721	64805	Paolo Marinho De Andrade Zanotto	 Brazil	Universidade de São Paulo USP	Medical and Health Sciences / Microbiology Virology Evolutionary Biology Education	42	28	0.667	102	68	0.667	8491	4837	0.570
39	92	1722	64858	Eduardo Engel	 Chile	Universidad de Chile	Economics & Econometrics / Economics economics statistics	42	24	0.571	86	41	0.477	8376	2383	0.285
1	1342	1723	64914	Henrique Douglas Coutinho	 Brazil	Universidade Regional do Cariri URCA	RwregionalCariri Microbiologia Produtos naturais	42	37	0.881	236	195	0.826	8219	6245	0.760
40	93	1724	64921	Andres Rivera	 Chile	Universidad de Chile	Natural Sciences / Geography glaciology	42	26	0.619	100	63	0.630	8213	4106	0.500
22	1343	1725	65007	Sueli De Oliveira Silva Lautenschlager	 Brazil	Universidade Estadual de Maringá	Medical and Health Sciences / Parasitology Oxidative Stress Natural Products	42	29	0.690	224	145	0.647	8012	4513	0.563
453	1344	1726	65011	Marcio Martins	 Brazil	Universidade de São Paulo USP	Natural Sciences / Biological Science Ecology Zoology Conservation Reptiles Amphibians	42	27	0.643	91	70	0.769	7997	3179	0.398
3	1345	1727	65035	Delmira Silva	 Brazil	Universidade Estadual de Santa Cruz UESC	Medical and Health Sciences / Anatomy anatomia vegetal plantas medicinais mata atlantica	42	28	0.667	210	141	0.671	7944	4647	0.585
454	1346	1728	65038	Ana Luiza D Ávila Viana	 Brazil	Universidade de São Paulo USP	Social Sciences / Political Science políticas públicas proteção social etc	42	32	0.762	140	76	0.543	7925	3489	0.440
455	1347	1729	65054	Laerte Sodre Jr	 Brazil	Universidade de São Paulo USP	Natural Sciences / Physics astrofísica extragaláctica cosmologia observacional	42	24	0.571	79	51	0.646	7887	3623	0.459
28	1348	1730	65132	Jose Eduardo Serrao	 Brazil	Universidade Federal de Viçosa UFV	Natural Sciences / Biological Science Biologia	42	28	0.667	244	164	0.672	7759	4444	0.573

AD Scientific Index - 2021 Latin America Top 10.000 Scientists								H INDEX			i10 INDEX			CITATION		
University	Country	Region	World	Name	Country	University	Subject	Total	Last 5 year	Last 5 year / total	Total	Last 5 year	Last 5 year / total	Total	Last 5 year	Last 5 year / total
62	118	1731	65185	Florentino Ameghino	 Argentina	Universidad Nacional de La Plata	NaturalesyMuseoLa Ciencias Naturales	42	23	0.548	83	44	0.530	7662	2159	0.282
1	1349	1732	65192	Alan Carlos Da Costa	 Brazil	Instituto Federal Goiano	Medical and Health Sciences / Physiology fisiologia vegetal ecofisiologia vegetal biologia agronomia	42	28	0.667	195	102	0.523	7651	3991	0.522
5	1350	1733	65199	Antonio Mn Lima	 Brazil	Universidade Federal de Campina Grande	Engineering & Technology / Electrical & Electronic Engineering Máquinas Elétricas e Acionamentos Elétricos Instrumentação Eletrônica Sistemas de Controle Identificação de Sistemas	42	21	0.500	149	58	0.389	7629	2255	0.296
64	1351	1734	65209	Sergio Santos	 Brazil	Universidade Federal de Minas Gerais UFMG	Engineering & Technology / Food Science and Engineering Metabolismo Sistema Renina-Angiotensina-(RAS) Sirtuinas Obesidade Síndrome Metabólica	42	35	0.833	154	116	0.753	7603	4380	0.576
33	126	1735	65217	Fabio Emiro Sierra Vargas	 Colombia	Universidad Nacional de Colombia	Profesor Titular Universidad Nacional de Colombia Energias renovables eficiencia energética combustibles	42	29	0.690	192	95	0.495	7595	4134	0.544
63	119	1736	65218	Francisco Pedro Jorge Valero	 Argentina	Universidad Nacional de La Plata	Natural Sciences / Physics	42	16	0.381	139	34	0.245	7595	1394	0.184
65	1352	1737	65264	Leda Vieira	 Brazil	Universidade Federal de Minas Gerais UFMG	Medical and Health Sciences / Immunology Imunologia de parasitos	42	28	0.667	129	91	0.705	7492	2766	0.369
456	1353	1738	65295	Júlio César Dos Santos	 Brazil	Universidade de São Paulo USP	Lore conversão de biomassa biorreatores desenho e simulação de bioprocessos	42	28	0.667	180	115	0.639	7444	3958	0.532
457	1354	1739	65333	Carmen Josefina Contreras Castillo	 Brazil	Universidade de São Paulo USP	ETecnologiCarnes	42	32	0.762	182	116	0.637	7381	4457	0.604
29	1355	1740	65358	Fabrício Ávila Rodrigues	 Brazil	Universidade Federal de Viçosa UFV	Agriculture & Forestry / Agriculture host defense mechanisms induced resistance microscopy photosynthesis	42	35	0.833	177	146	0.825	7347	4823	0.656
64	120	1741	65368	Miriam Nora Martino	 Argentina	Universidad Nacional de La Plata	Natural Sciences / Chemical Sciences	42	30	0.714	69	55	0.797	7331	3066	0.418
458	1356	1742	65372	Antonio Ruffino Netto	 Brazil	Universidade de São Paulo USP	Social Sciences / Social Sciences Epidemiology Pneumology Tuberculosis	42	26	0.619	157	76	0.484	7322	2584	0.353
459	1357	1743	65429	Renata Pardini	 Brazil	Universidade de São Paulo USP	Agriculture & Forestry / Zoology Community ecology Landscape ecology Conservation biology	42	34	0.810	70	58	0.829	7224	4478	0.620
3	94	1744	65482	Claudio Martinez	 Chile	Universidad de Santiago de Chile	Natural Sciences / Molecular Biology & Genetics Genetics Microbiology Biotechnology	42	28	0.667	161	98	0.609	7158	3487	0.487

AD Scientific Index - 2021 Latin America Top 10.000 Scientists								H INDEX			i10 INDEX			CITATION		
University	Country	Region	World	Name	Country	University	Subject	Total	Last 5 year	Last 5 year / total	Total	Last 5 year	Last 5 year / total	Total	Last 5 year	Last 5 year / total
23	1358	1745	65498	Diogenes Aparicio Garcia Cortez	 Brazil	Universidade Estadual de Maringá	Medical and Health Sciences / Pharmaceutical Sciences Química de Produtos Naturais Saúde Coletiva Microbiologia Aplicada Parasitologia Farmacologia	42	27	0.643	125	81	0.648	7141	3287	0.460
460	1359	1746	65545	Gustavo Burdman	 Brazil	Universidade de São Paulo USP	Natural Sciences / Physics Particle Physics Physics Beyond the Standard Model	42	16	0.381	66	28	0.424	7088	1195	0.169
461	1360	1747	65566	Chong Ae Kim	 Brazil	Universidade de São Paulo USP	Medical and Health Sciences / Pediatrics and Child Health Genética Clínica e Molecular	42	28	0.667	115	81	0.704	7050	2961	0.420
66	1361	1748	65600	Maria Jose Campagnole Santos	 Brazil	Universidade Federal de Minas Gerais UFMG	Medical and Health Sciences / Physiology Renin-angiotensin System Cardiovascular Neuromodulation Inflammation	42	24	0.571	77	55	0.714	7012	2317	0.330
15	1362	1749	65621	Margareth Linde Athayde	 Brazil	Universidade Federal de Santa Maria UFSM	phytochemistry Natural Products	42	36	0.857	179	151	0.844	6986	5005	0.716
26	1363	1750	65635	Sergio R Floeter	 Brazil	Universidade Federal de Santa Catarina UFSC	Reef fish Biogeography Evolution Ecology Macroecology	42	38	0.905	100	79	0.790	6973	4177	0.599
462	1364	1751	65642	Américo C Sakamoto	 Brazil	Universidade de São Paulo USP	Medical and Health Sciences / Neurology neurologia epilepsia eletrencefalografia neurofisiologia clínica neuropsicologia	42	23	0.548	138	67	0.486	6967	2317	0.333
58	1365	1752	65645	Sandro C Amico	 Brazil	Universidade Federal do Rio Grande do Sul UFRGS	Engineering & Technology / Metallurgical & Materials Engineering Materiais Compósitos composite materials	42	35	0.833	115	100	0.870	6965	4638	0.666
65	121	1753	65650	Hermes Walter Mianzan	 Argentina	Universidad Nacional de La Plata	Naturales.La	42	30	0.714	100	68	0.680	6958	3231	0.464
463	1366	1754	65656	Antonio Jose Roque Da Silva	 Brazil	Universidade de São Paulo USP	Natural Sciences / Physics Matéria Condensada	42	23	0.548	114	53	0.465	6950	2140	0.308
464	1367	1755	65657	Marcelo Bônecker	 Brazil	Universidade de São Paulo USP	Medical and Health Sciences / Dentistry	42	33	0.786	119	88	0.739	6949	3855	0.555
92	1368	1756	65675	Arthur Pombo Almeida	 Brazil	Universidade Estadual Paulista Júlio de Mesquita Filho	AluMedicinVeterináriFMVZBotucatu â€¦; (controle de mastite) - Qualidade do leite	42	28	0.667	154	96	0.623	6922	3239	0.468

AD Scientific Index - 2021 Latin America Top 10.000 Scientists								H INDEX			i10 INDEX			CITATION		
University	Country	Region	World	Name	Country	University	Subject	Total	Last 5 year	Last 5 year / total	Total	Last 5 year	Last 5 year / total	Total	Last 5 year	Last 5 year / total
104	1369	1757	65711	Grosso Crf		Universidade Estadual de Campinas UNICAMP	Unicamp	42	32	0.762	74	59	0.797	6879	4009	0.583
3	1370	1758	65750	Alessandro Comarú Pasqualotto		Universidade Federal de Ciências da Saúde de Porto Alegre UFCSPA	infectious diseases molecular biology fungal infections	42	28	0.667	100	71	0.710	6837	3641	0.533
30	1371	1759	65816	Julio Neves		Universidade Federal de Viçosa UFV	Medical and Health Sciences / Nutrition and Dietetics Solos Florestais Nutrição Florestal Diagnose Nutricional Modelagem Fertilidade do Solo	42	23	0.548	142	80	0.563	6755	2727	0.404
20	1372	1760	65845	Haridasan		Universidade de Brasília UNB	Natural Sciences / Biological Science Ecology	42	25	0.595	75	48	0.640	6724	2663	0.396
465	1373	1761	66005	Eunice Aparecida Bianchi Galati		Universidade de São Paulo USP	Medical and Health Sciences / Epidemiology and Public Health Epidemiologia Entomologia Parasitologia.	42	23	0.548	142	77	0.542	6553	2430	0.371
466	1374	1762	66038	Claudia P Oliveira		Universidade de São Paulo USP	NAFLD Hepatitis C HCC obesity	42	32	0.762	135	96	0.711	6517	3720	0.571
7	1375	1763	66042	Valéria Lerch Lunardi		Universidade Federal do Rio Grande FURG	Medical and Health Sciences / Nursing and Midwifery Nursing Enfermagem Nursing Ethics	42	27	0.643	166	105	0.633	6512	3338	0.513
66	122	1764	66052	Alberto Daniel Podjarny		Universidad Nacional de La Plata	Natural Sciences / Physics	42	23	0.548	111	47	0.423	6507	1740	0.267
105	1376	1765	66093	Fabio Cesar Gozzo		Universidade Estadual de Campinas UNICAMP	Natural Sciences / Chemical Sciences Espectrometria de Massas Proteômica Estrutura de proteínas	42	32	0.762	139	97	0.698	6463	3204	0.496
467	1377	1766	66146	Mônica Campos Serra		Universidade de São Paulo USP	Medical and Health Sciences / Dentistry Cariologia Dentística Materiais dentários	42	23	0.548	120	67	0.558	6408	2032	0.317
67	123	1767	66161	Diego Altamirano		Universidad Nacional de La Plata	Natural Sciences / Physics	42	31	0.738	156	126	0.808	6395	3943	0.617
8	1378	1768	66188	Edilson Serpeloni Cyrino		Universidade Estadual de Londrina	MetabolismNutritionExerciseLaboratory Physical Activity Resistance Training Body Composition Fitness Sports Nutrition	42	32	0.762	170	130	0.765	6373	4137	0.649
31	1379	1769	66229	Jj Lelis		Universidade Federal de Viçosa UFV	Engineering & Technology / Earth Sciences geosciences pedology geochemistry	42	29	0.690	140	99	0.707	6332	3203	0.506











AD Scientific Index - 2021 Latin America Top 10.000 Scientists								H INDEX			i10 INDEX			CITATION		
University	Country	Region	World	Name	Country	University	Subject	Total	Last 5 year	Last 5 year / total	Total	Last 5 year	Last 5 year / total	Total	Last 5 year	Last 5 year / total
67	1380	1770	66238	Luis A Aguirre	 Brazil	Universidade Federal de Minas Gerais UFMG	Nonlinear system identification nonlinear dynamics networks synchronization	42	21	0.500	120	73	0.608	6319	2199	0.348
68	1381	1771	66254	Mark Drew Crosland Guimarães	 Brazil	Universidade Federal de Minas Gerais UFMG	Medical and Health Sciences / Epidemiology and Public Health Epidemiologia Saúde Pública/HIV/Aids	42	28	0.667	122	75	0.615	6311	3338	0.529
5	14	1772	66259	Klaus Jaffe	 Venezuela	Universidad Simón Bolívar Venezuela	Natural Sciences / Biological Science Evolution Social Complex Systems Economy Chemical Communication	42	19	0.452	156	58	0.372	6305	1710	0.271
468	1382	1773	66274	Clélia Ferreira	 Brazil	Universidade de São Paulo USP	Medical and Health Sciences / Biochemistry Enzimologia Estrutura de proteínas Secreção de enzimas.	42	18	0.429	96	45	0.469	6292	1668	0.265
9	1383	1774	66330	César Ricardo Teixeira Tarley	 Brazil	Universidade Estadual de Londrina	Natural Sciences / Chemical Sciences Química analítica	42	30	0.714	136	109	0.801	6248	3473	0.556
93	1384	1775	66392	Sandra Helena Pulcinelli	 Brazil	Universidade Estadual Paulista Júlio de Mesquita Filho	Natural Sciences / Chemical Sciences físico-química química de materiais	42	26	0.619	158	77	0.487	6185	2415	0.390
469	1385	1776	66394	Ricardo Ferreira Bento	 Brazil	Universidade de São Paulo USP	Medical and Health Sciences / Otorhinolaryngology Deafness Acoustic Schwannoma Otosclerosis Cochlear implant Jugular Foramen Tumors	42	21	0.500	160	74	0.463	6184	2282	0.369
10	1386	1777	66400	Edilson Serpeloni Cyrino	 Brazil	Universidade Estadual de Londrina	Metabolism Nutrition Exercise Laboratory Physical Activity Resistance Training Body Composition Fitness Sports Nutrition	42	32	0.762	155	122	0.787	6182	3985	0.645
68	124	1778	66410	Pedro Marcos Civello	 Argentina	Universidad Nacional de La Plata	()Exactas.UNLP	42	30	0.714	69	63	0.913	6174	2503	0.405
94	1387	1779	66426	Flávio Ruas Moraes	 Brazil	Universidade Estadual Paulista Júlio de Mesquita Filho	Ictiopatologia	42	24	0.571	145	83	0.572	6146	2489	0.405
69	1388	1780	66485	Geovanni Cassali	 Brazil	Universidade Federal de Minas Gerais UFMG	Medical and Health Sciences / Pathology Patologia mamária comparada	42	30	0.714	149	107	0.718	6075	3435	0.565
3	95	1781	66584	Amelia Bayo	 Chile	Universidad de Valparaíso	Valparaíso Millennium Nucleus Planetâ€ star and substellar planet formation federated data and machine learning observational techniques and instrumentation	42	36	0.857	111	102	0.919	5973	4515	0.756


AD Scientific Index - 2021 Latin America Top 10.000 Scientists								H INDEX			i10 INDEX			CITATION		
University	Country	Region	World	Name	Country	University	Subject	Total	Last 5 year	Last 5 year / total	Total	Last 5 year	Last 5 year / total	Total	Last 5 year	Last 5 year / total
30	1389	1782	66607	Lila Oyama		Universidade Federal de São Paulo UNIFESP	Medical and Health Sciences / Physiology physiology obesity adipose tissue inflammation nutraceuticals	42	31	0.738	135	102	0.756	5955	3471	0.583
5	125	1783	66614	Pablo Daniel Ribotta		Universidad Nacional de Córdoba	Argentina Cereal processing Food Science and engineering Bakery Products Food Ingredients	42	34	0.810	99	91	0.919	5947	3665	0.616
16	1390	1784	66624	Tatiana Emanuelli		Universidade Federal de Santa Maria UFSM	Bioactive compounds Food Science Toxicology Universidade Federal de Santa Maria	42	25	0.595	128	81	0.633	5938	2782	0.469
1	1391	1785	66631	Leonie Asfora Sarubbo		Universidade Católica de Pernambuco	Medical and Health Sciences / Veterinary Sciences Produção de biossurfactantes	42	35	0.833	93	83	0.892	5931	4367	0.736
106	1392	1786	66650	Eneida De Paula		Universidade Estadual de Campinas UNICAMP	membranas anestésicos locais espectroscopia drug delivery	42	26	0.619	142	113	0.796	5918	2960	0.500
25	126	1787	66670	Roberto Benech Arnold		Universidad de Buenos Aires	Medical and Health Sciences / Physiology fisiología de semillas ecología de semillas ecología de malezas fisiología de cultivos	42	24	0.571	82	61	0.744	5897	2356	0.400
27	1393	1788	66677	Sandra Rs Ferreira		Universidade Federal de Santa Catarina UFSC	supercritical	42	32	0.762	102	92	0.902	5886	3481	0.591
41	96	1789	66680	Romilio Espejo		Universidad de Chile	Medical and Health Sciences / Nutrition and Dietetics Microbiología evolución	42	22	0.524	86	39	0.453	5885	1412	0.240
470	1394	1790	66709	Waldir Mantovani		Universidade de São Paulo USP	Natural Sciences / Biological Science Ecologia Meio Ambiente	42	20	0.476	87	35	0.402	5856	1222	0.209
1	127	1791	66738	Cesar Barbero		Universidad Nacional de Río Cuarto	rio cuarto material science chemistry combinatorial chemistry	42	22	0.524	134	70	0.522	5838	1980	0.339
11	97	1792	66792	Raimund Bürger		Universidad de Concepción	Concepción Análisis Numérico de EDPs sistemas de leyes de conservación	42	24	0.571	115	69	0.600	5769	1961	0.340
2	128	1793	66793	Edgardo Durantini		Universidad Nacional de Río Cuarto	Universidad Nacional Río Cuarto Photosensitizers Photodynamic inactivation Optoelectronic devices	42	25	0.595	116	72	0.621	5768	1993	0.346
32	1395	1794	66794	Elizabeth Bp Fontes		Universidade Federal de Viçosa UFV	Agriculture & Forestry / Plant Science Plant Molecular Biology	42	27	0.643	84	58	0.690	5768	2187	0.379

AD Scientific Index - 2021 Latin America Top 10.000 Scientists								H INDEX			i10 INDEX			CITATION		
University	Country	Region	World	Name	Country	University	Subject	Total	Last 5 year	Last 5 year / total	Total	Last 5 year	Last 5 year / total	Total	Last 5 year	Last 5 year / total
31	1396	1795	66797	Zoilo Pires De Camargo	 Brazil	Universidade Federal de São Paulo UNIFESP	Paracoccidioides Sporothrix Sorologia Proteômica Imunoma	42	30	0.714	112	79	0.705	5765	3141	0.545
59	1397	1796	66819	Carla Dalmaz	 Brazil	Universidade Federal do Rio Grande do Sul UFRGS	Medical and Health Sciences / Neuroscience Neurociências Bióquímica	42	25	0.595	108	73	0.676	5743	2055	0.358
57	1398	1797	66831	Rui Cerqueira	 Brazil	Universidade Federal do Rio de Janeiro	Natural Sciences / Biological Science Ecology Evolution Biogeography Systematics Genetics	42	21	0.500	113	61	0.540	5727	1670	0.292
33	1399	1798	66838	Wagner Otoni	 Brazil	Universidade Federal de Viçosa UFV	Natural Sciences / Biological Science Cultura de Tecidos Propagação In Vitro Morfogênese In Vitro Botânica	42	28	0.667	133	99	0.744	5723	2844	0.497
26	1400	1799	66845	Marisa Narciso Fernandes	 Brazil	Universidade Federal de São Carlos	Natural Sciences / Biological Science Biologia	42	26	0.619	116	89	0.767	5715	2865	0.501
471	1401	1800	66861	Leonardo Bonjardim	 Brazil	Universidade de São Paulo USP	FobP Dor orofacial disfunção temporomandibular	42	31	0.738	89	84	0.944	5701	3168	0.556
70	1402	1801	66876	Nivio Ziviani	 Brazil	Universidade Federal de Minas Gerais UFMG	Engineering & Technology / Computer Science Information Retrieval Machine Learning Neural Networks	42	19	0.452	98	46	0.469	5688	1374	0.242
21	1403	1802	66882	Gardênia Da Silva Abbad	 Brazil	Universidade de Brasília UNB	Social Sciences / Psychology Psicologia Organizacional e do Trabalho Treinamento Medidas Ensino na Saúde Desenho e gestão do teletrabalho	42	30	0.714	85	65	0.765	5683	2518	0.443
69	129	1803	66892	Leonardo Salgado	 Argentina	Universidad Nacional de La Plata	NaturalesUNLP	42	26	0.619	108	66	0.611	5673	2072	0.365
472	1404	1804	66901	Valeria Aoki	 Brazil	Universidade de São Paulo USP	Medical and Health Sciences / Dermatology and Venereology autoimmunity pemphigus atopic dermatitis	42	27	0.643	104	77	0.740	5662	2769	0.489
473	1405	1805	66909	Mario Hiroyuki Hirata	 Brazil	Universidade de São Paulo USP	UniversidaSao Paulo Genomics epigenomica farmacogenomica e epifarmacogenomica	42	23	0.548	149	82	0.550	5653	2394	0.423
474	1406	1806	66916	Elucir Gir	 Brazil	Universidade de São Paulo USP	UniversidaSão Paulo Doenças Infecciosas Enfermagem. Doenças sexualmente â€¦	42	27	0.643	132	84	0.636	5646	2540	0.450
475	1407	1807	66927	Luiz Roberto Britto	 Brazil	Universidade de São Paulo USP	Engineering & Technology / Biomedical Engineering Neurociências	42	25	0.595	147	67	0.456	5633	2117	0.376

AD Scientific Index - 2021 Latin America Top 10.000 Scientists								H INDEX			i10 INDEX			CITATION		
University	Country	Region	World	Name	Country	University	Subject	Total	Last 5 year	Last 5 year / total	Total	Last 5 year	Last 5 year / total	Total	Last 5 year	Last 5 year / total
5	1408	1808	66932	Valdirene Gomes	 Brazil	Universidade Estadual do Norte Fluminense Darcy Ribeiro	Biologia Universidades Estadual do Norte Fluminense	42	27	0.643	117	81	0.692	5631	2955	0.525
476	1409	1809	66961	Elaine Del Bel	 Brazil	Universidade de São Paulo USP	Medical and Health Sciences / Physiology movement disorders	42	27	0.643	123	78	0.634	5595	2678	0.479
5	1410	1810	67074	Péricles Barreto Alves	 Brazil	Universidade Federal de Sergipe UFS	Natural Sciences / Chemical Sciences Química Orgânica Química de Produtos Naturais	42	32	0.762	100	93	0.930	5473	3350	0.612
477	1411	1811	67086	Isabel Cn Sacco	 Brazil	Universidade de São Paulo USP	Medical and Health Sciences / Physiotherapy Biomechanics human locomotion diabetic neuropathy physical therapy	42	29	0.690	105	82	0.781	5458	2636	0.483
107	1412	1812	67141	Florença Cecília Menegalli	 Brazil	Universidade Estadual de Campinas UNICAMP	Engineering & Technology / Food Science and Engineering coberturas e filmes biodegradáveis - reologia à	42	33	0.786	74	61	0.824	5396	3066	0.568
60	1413	1813	67159	Celia R Carlini	 Brazil	Universidade Federal do Rio Grande do Sul UFRGS	Medical and Health Sciences / Pharmacology and Toxicology toxinas proteicas neurotoxinas química de proteínas enzimologia proteínas inseticidas e antifúngicas	42	22	0.524	114	77	0.675	5367	2052	0.382
478	1414	1814	67179	Benedito H Machado	 Brazil	Universidade de São Paulo USP	Medical and Health Sciences / Physiology cardiovascular physiology neuroscience respiratory physiology astrocytes synaptic transmission	42	25	0.595	124	58	0.468	5340	1925	0.360
28	1415	1815	67200	Eduardo Carasek	 Brazil	Universidade Federal de Santa Catarina UFSC	Natural Sciences / Chemical Sciences Química analítica	42	29	0.690	119	89	0.748	5306	2667	0.503
479	1416	1816	67239	Suely Vilela	 Brazil	Universidade de São Paulo USP	Universidade de São Paulo Toxinologia	42	26	0.619	113	84	0.743	5253	2406	0.458
17	1417	1817	67240	Carlos Fernando Mello	 Brazil	Universidade Federal de Santa Maria UFSM	epilepsy neuroinflammation learning memory	42	23	0.548	115	78	0.678	5252	2374	0.452
480	1418	1818	67244	Carlos Curti	 Brazil	Universidade de São Paulo USP	Medical and Health Sciences / Biochemistry mitocôndria bioenergética estresse oxidativo morte celular câncer	42	26	0.619	97	64	0.660	5246	2066	0.394
481	1419	1819	67246	Marcia Caruso Bicego	 Brazil	Universidade de São Paulo USP	Engineering & Technology / Marine Engineering	42	27	0.643	99	82	0.828	5242	2700	0.515

AD Scientific Index - 2021 Latin America Top 10.000 Scientists							H INDEX			i10 INDEX			CITATION			
University	Country	Region	World	Name	Country	University	Subject	Total	Last 5 year	Last 5 year / total	Total	Last 5 year	Last 5 year / total	Total	Last 5 year	Last 5 year / total
482	1420	1820	67251	Calich V	 Brazil	Universidade de São Paulo USP	Medical and Health Sciences / Immunology Imunologia Doenças Infeciosas Micoses Vacinas Relação Patógeno-Hospedeiro	42	23	0.548	89	46	0.517	5226	1428	0.273
70	130	1821	67269	Mario Perelló	 Argentina	Universidad Nacional de La Plata	Medical and Health Sciences / Neuroscience	42	32	0.762	77	62	0.805	5200	2843	0.547
5	1421	1822	67279	Luiz Carlos De Lima Silveira	 Brazil	Universidade Federal do Pará UFPA	Medical and Health Sciences / Neuroscience Neuroscience Neurophysiology Visual Sciences Ophthalmology Tropical Diseases	42	19	0.452	130	55	0.423	5186	1509	0.291
4	98	1823	67288	Mikhail Plyushchay	 Chile	Universidad de Santiago de Chile	Natural Sciences / Physics Theoretical Physics Mathematical Physics Symmetries	42	17	0.405	110	42	0.382	5176	1017	0.196
483	1422	1824	67302	Maria Das Graças De Almeida Felipe	 Brazil	Universidade de São Paulo USP	Universidade de São Paulo biotechnology microbiology fermentations	42	23	0.548	88	56	0.636	5153	1908	0.370
7	1423	1825	67326	Marcos As Barrozo	 Brazil	Universidade Federal de Uberlândia	Engineering & Technology / Chemical Engineering particulate system drying solid-liquid separation flotation rotary drum	42	32	0.762	131	107	0.817	5116	3176	0.621
21	1424	1826	67338	Flavia Almeida Santos	 Brazil	Universidade Federal do Ceará	Medical and Health Sciences / Pharmaceutical Sciences Farmacologia	42	24	0.571	75	57	0.760	5087	2041	0.401
2	99	1827	67358	Victor Leiva	 Chile	Pontificia Universidad Católica de Valparaíso	Engineering & Technology / Computer Science Data Science Big Data Statistical Modeling Operational Research	42	32	0.762	111	95	0.856	5033	3129	0.622
27	1425	1828	67416	Tania Salvini	 Brazil	Universidade Federal de São Carlos	Medical and Health Sciences / Physiotherapy Fisioterapia Fisiologia Biomecnica Reabilitação Músculo esquelético	42	25	0.595	110	75	0.682	4879	2279	0.467
484	1426	1829	67422	Elisabete Moreira Assaf	 Brazil	Universidade de São Paulo USP	Natural Sciences / Chemical Sciences catálise heterogênea biocombustíveis energia hidrogênio	42	31	0.738	92	76	0.826	4840	2533	0.523
2	127	1830	67451	Manuel Carmona G	 Colombia	Universidad Santo Tomás Abierta y a Distancia	ingenierocivil Patología de la construcción	42	29	0.690	128	97	0.758	4746	2690	0.567
485	1427	1831	67455	Sérgio De Albuquerque	 Brazil	Universidade de São Paulo USP	Medical and Health Sciences / Parasitology Parasitology anti parasitic drugs	42	23	0.548	108	70	0.648	4734	1877	0.396
486	1428	1832	67456	Heitor Franco De Andrade Junior	 Brazil	Universidade de São Paulo USP	Universidade de São Paulo	42	25	0.595	100	58	0.580	4733	1841	0.389
108	1429	1833	67470	Munir S Skaf	 Brazil	Universidade Estadual de Campinas UNICAMP	Natural Sciences / Chemical Sciences Theoretical Chemistry Molecular Dynamics Simulations Proteins Nanomaterials Liquids	42	26	0.619	86	57	0.663	4695	2283	0.486






AD Scientific Index - 2021 Latin America Top 10.000 Scientists								H INDEX			i10 INDEX			CITATION		
University	Country	Region	World	Name	Country	University	Subject	Total	Last 5 year	Last 5 year / total	Total	Last 5 year	Last 5 year / total	Total	Last 5 year	Last 5 year / total
29	1430	1834	67484	Antonio Fernando Boing	 Brazil	Universidade Federal de Santa Catarina UFSC	Desigualdades Sociais em Saúde	42	30	0.714	94	74	0.787	4617	2684	0.581
26	131	1835	67536	Matilde Rusticucci	 Argentina	Universidad de Buenos Aires	Universidad Buenos Aires Departamento de Ciencias de la Atmósfera y del Espacio	41	31	0.756	62	60	0.968	49451	26187	0.530
2	1431	1836	67580	Jefferson Traebert	 Brazil	Universidade do Sul de Santa Catarina UNISUL	Medical and Health Sciences / Epidemiology and Public Health Epidemiologia.	41	28	0.683	86	68	0.791	24687	21225	0.860
109	1432	1837	67640	Daniel Mario Ugarte	 Brazil	Universidade Estadual de Campinas UNICAMP	Natural Sciences / Physics condensed matter physics	41	22	0.537	79	41	0.519	17908	2750	0.154
4	1433	1838	67643	Leandro Nunes De Castro	 Brazil	Universidade Presbiteriana Mackenzie	Mackenzie Laboratório de Computação Natural e Aprendizagem de Máquina (LCoN) Computação Natural Inteligência Artificial Mineração de Dados Sistemas Imunológicos Artificiais Computação inspirada	41	27	0.659	113	54	0.478	17789	4090	0.230
487	1434	1839	67647	Daniela Tirapelli	 Brazil	Universidade de São Paulo USP	Medical and Health Sciences / Medical Oncology oncologia molecular neurociências biologia molecular	41	40	0.976	71	62	0.873	17604	17193	0.977
1	132	1840	67651	Pablo Goloboff	 Argentina	Universidad Nacional de Tucumán	Miguel Lillo Argentina phylogeny taxonomy computational phylogenetics biogeography hill-climbing algorithms	41	31	0.756	66	47	0.712	17468	7272	0.416
488	1435	1841	67742	Paulo Cesar Sentelhas	 Brazil	Universidade de São Paulo USP	Agriculture & Forestry / Agriculture Agrometeorology Crop Modeling and Weather-based Disease Risk	41	29	0.707	149	95	0.638	14450	10492	0.726
489	1436	1842	67786	Maurício Ibrahim Scanavacca	 Brazil	Universidade de São Paulo USP	Medicina da Universidade de São Paulo Cardiologia (Arritmias Cardíacas e Hipertensão)	41	27	0.659	109	67	0.615	13435	6850	0.510
490	1437	1843	67788	Gerd Sparovek	 Brazil	Universidade de São Paulo USP	da Universidade de São Paulo Desenvolvimento agrícola e conservação	41	31	0.756	110	74	0.673	13381	9689	0.724
110	1438	1844	67869	Novello Jc	 Brazil	Universidade Estadual de Campinas UNICAMP	Medical and Health Sciences / Biochemistry Bioquímica	41	17	0.415	87	33	0.379	12047	3440	0.286
1	128	1845	67871	Fernando Vásquez Rodríguez	 Colombia	Universidad de La Salle Colombia	Salle Bogotá (Javeriana Bogotá) Literatura semiótica didáctica formación docente educación	41	26	0.634	209	98	0.469	11994	4519	0.377

AD Scientific Index - 2021 Latin America Top 10.000 Scientists							H INDEX			i10 INDEX			CITATION			
University	Country	Region	World	Name	Country	University	Subject	Total	Last 5 year	Last 5 year / total	Total	Last 5 year	Last 5 year / total	Total	Last 5 year	Last 5 year / total
111	1439	1846	67886	Roy Bruns	 Brazil	Universidade Estadual de Campinas UNICAMP	Natural Sciences / Chemical Sciences espectroscopia molecular química teorica quimiometria	41	23	0.561	161	65	0.404	11775	4335	0.368
491	1440	1847	67954	Luciano Neder	 Brazil	Universidade de São Paulo USP	Medical and Health Sciences / Pathology NeuroPathology Brain tumors Extracellular Vesicles Exosomes Microvesicles	41	27	0.659	106	77	0.726	11024	7480	0.679
4	129	1848	67964	John Jairo Hernandez Castro	 Colombia	Universidad del Rosario	RosarioMedicinaylaSaludGINeuros Dolor Cuidado Paleativo Dolor Neuropático Dolor de Espalda	41	23	0.561	233	106	0.455	10938	4870	0.445
6	1441	1849	68024	Vicente Silva	 Brazil	Universidade Federal de Campina Grande	Engineering & Technology / Meteorology & Atmospheric Sciences climatologia agrometeorologia	41	28	0.683	187	117	0.626	10429	5060	0.485
18	130	1850	68038	Juan Camilo Cardenas	 Colombia	Universidad de los Andes Colombia	LosAndes Behavioral and experimental economics field experiments cooperation collective action trust	41	32	0.780	81	64	0.790	10323	4605	0.446
71	1442	1851	68046	Clarysson Alberto Mello Da Silva	 Brazil	Universidade Federal de Minas Gerais UFMG	Engineering & Technology / Nuclear Engineering Engenharia Nuclear	41	26	0.634	221	121	0.548	10257	4988	0.486
492	1443	1852	68074	José Rubens Pirani	 Brazil	Universidade de São Paulo USP	Natural Sciences / Biological Science Botânica Sistemática Biogeografia Conservação biológica	41	29	0.707	148	74	0.500	10018	4660	0.465
1	1444	1853	68077	Celice Alexandre Silva	 Brazil	Universidade do Estado de Mato Grosso UNEMAT	Natural Sciences / Biological Science Universidade do Estado de Mato Grosso	41	29	0.707	195	119	0.610	9961	5199	0.522
112	1445	1854	68079	Daniela Zanchet	 Brazil	Universidade Estadual de Campinas UNICAMP	University of Campinas	41	29	0.707	79	64	0.810	9950	3035	0.305
10	1446	1855	68080	Les Foulds	 Brazil	Universidade Federal de Goiás UFG	VisitanteInformáticaUniversidaGoiás Modelagem e Simulação de Tráfego Algoritmos e Otimização	41	15	0.366	103	30	0.291	9948	2006	0.202
493	1447	1856	68095	Salvador Claro Neto	 Brazil	Universidade de São Paulo USP	Natural Sciences / Chemical Sciences química polímero análise termica bioquímica	41	27	0.659	205	103	0.502	9882	4993	0.505
494	1448	1857	68096	Katia Ramos Moreira Leite	 Brazil	Universidade de São Paulo USP	Medical and Health Sciences / Pathology patologia	41	25	0.610	148	82	0.554	9880	5171	0.523
71	133	1858	68118	Enrique J Baran	 Argentina	Universidad Nacional de La Plata	Natural Sciences / Chemical Sciences Química Inorgánica Bioinorgánica Metalofármacos Química del Estado Sólido	41	19	0.463	286	49	0.171	9759	2111	0.216

AD Scientific Index - 2021 Latin America Top 10.000 Scientists								H INDEX			i10 INDEX			CITATION		
University	Country	Region	World	Name	Country	University	Subject	Total	Last 5 year	Last 5 year / total	Total	Last 5 year	Last 5 year / total	Total	Last 5 year	Last 5 year / total
6	1449	1859	68153	Diana Magalhaes De Oliveira	 Brazil	Universidade Estadual do Ceará	Natural Sciences / Molecular Biology & Genetics Genomics Bioinformatics Pathology Nutrigenomics	41	28	0.683	262	156	0.595	9548	5089	0.533
72	1450	1860	68236	Lucio Honorio De Carvalho Junior	 Brazil	Universidade Federal de Minas Gerais UFMG	Cirurgia do Joelho Universidade Federal de Minas Gerais	41	27	0.659	198	117	0.591	9090	4599	0.506
34	131	1861	68308	Alexis De Greiff A.	 Colombia	Universidad Nacional de Colombia	Profesor de Historia Historia de la ciencia y la tecnología Bibliotecas Infraestructura	41	30	0.732	116	72	0.621	8806	5161	0.586
5	1451	1862	68329	Daniel Schwabe	 Brazil	Pontificia Universidade Católica do Rio de Janeiro PUC-RIO	Informatica(PUC)(ret) Model driven Socio Technical Systems Knowledge Graphs Semantic Web Knowledge Management	41	14	0.341	96	24	0.250	8730	843	0.097
15	1452	1863	68359	Mario Roberto Dal Poz	 Brazil	Universidade do Estado do Rio de Janeiro UERJ	global health human resources for health health planning health information health policy	41	31	0.756	79	53	0.671	8654	3622	0.419
35	132	1864	68372	Erika Sofia Olaya Escobar	 Colombia	Universidad Nacional de Colombia	Escuela Colombiana de Ingeniería Julio Garavito Gestión de Propiedad intelectual Gestión de Innovacion transferencia de conocimiento SEM FsQCA	41	25	0.610	108	50	0.463	8615	3458	0.401
7	1453	1865	68422	Marcelo Lourenço Da Silva	 Brazil	Universidade Federal de Alfnas UNIFAL-MG	Medical and Health Sciences / Physiotherapy Fisioterapia Dor Farmacologia	41	29	0.707	192	117	0.609	8480	4624	0.545
36	133	1866	68452	Andrés López Restrepo	 Colombia	Universidad Nacional de Colombia	Profesor, Universidad Nacional de Colombia Política de drogas	41	34	0.829	100	72	0.720	8384	4722	0.563
5	134	1867	68480	Mirta I Aranguren	 Argentina	Universidad Nacional de Mar del Plata	Engineering & Technology / Chemical Engineering polymers natural resources nanocomposites nanocellulose biobased materials	41	31	0.756	100	67	0.670	8289	3827	0.462
37	134	1868	68501	Maria Sara Mejia De Tafur	 Colombia	Universidad Nacional de Colombia	Universidad Nacional de Colombia Sede Palmira, Colombia Fisiología vegetal Ecofisiología	41	27	0.659	193	79	0.409	8222	3398	0.413
38	135	1869	68509	Carlos Arturo Alvarez Moreno	 Colombia	Universidad Nacional de Colombia	.ClinicaColsanitas infectious diseases antimicrobial resistance infection control VIH	41	34	0.829	98	71	0.724	8208	4571	0.557
495	1454	1870	68551	Mônica De Lacerda Rocha	 Brazil	Universidade de São Paulo USP	Engineering & Technology / Electrical & Electronic Engineering Telecommunication	41	27	0.659	204	107	0.525	8078	3885	0.481
18	1455	1871	68556	Oliveira Jrm	 Brazil	Universidade Federal de Pernambuco	Natural Sciences / Molecular Biology & Genetics Genetics Neurology Psychiatry	41	27	0.659	158	105	0.665	8059	4153	0.515

AD Scientific Index - 2021 Latin America Top 10.000 Scientists								H INDEX			i10 INDEX			CITATION		
University	Country	Region	World	Name	Country	University	Subject	Total	Last 5 year	Last 5 year / total	Total	Last 5 year	Last 5 year / total	Total	Last 5 year	Last 5 year / total
11	1456	1872	68565	Mariangela Rios De Oliveira	 Brazil	Universidade Federal Fluminense	Social Sciences / Linguistics and Literature Língua portuguesa Linguística funcional Morfossintaxe Ensino e história do português	41	25	0.610	158	89	0.563	8038	3898	0.485
42	100	1873	68566	Roberto Cardenas	 Chile	Universidad de Chile	Engineering & Technology / Electrical & Electronic Engineering Power Electronics Electric Drives Wind Energy Renewable Energy	41	31	0.756	99	70	0.707	8035	3866	0.481
496	1457	1874	68594	Marina Peduzzi	 Brazil	Universidade de São Paulo USP	Professora Livre Docente, Escola de Enfermagem da Universidade de São Paulo	41	31	0.756	86	63	0.733	7986	3909	0.489
497	1458	1875	68640	Wilson Araujo Silva Jr	 Brazil	Universidade de São Paulo USP	Natural Sciences / Molecular Biology & Genetics Human Genetics Genomics and Cancer Genetics	41	26	0.634	103	75	0.728	7882	2827	0.359
1	1	1876	68680	Jorge Molina 	 Paraguay	Universidad Nacional de Asunción	Natural Sciences / Physics cosmic rays scientific instrumentation	41	38	0.927	59	51	0.864	7799	6232	0.799
1	136	1877	68694	Adalberto Campo Arias 	 Colombia	Universidad del Magdalena	MedicinaMagdalenaMartae&#226 ! Mental Health Psychometrics Sexual Health Stigma	41	25	0.610	112	74	0.661	7767	4724	0.608
27	135	1878	68710	Ana Belén Elgoyhen	 Argentina	Universidad de Buenos Aires	Medical and Health Sciences / Neuroscience Neuroscience Neuropharmacology Auditory Physiology Tinnitus Hearing Loss	41	27	0.659	86	67	0.779	7714	3031	0.393
61	1459	1879	68753	Carlos Pérez Bergmann	 Brazil	Universidade Federal do Rio Grande do Sul UFRGS	Engineering & Technology / Metallurgical & Materials Engineering Engenharia de Materiais	41	29	0.707	157	120	0.764	7626	4365	0.572
498	1460	1880	68765	José Bento Sterman Ferraz	 Brazil	Universidade de São Paulo USP	Natural Sciences / Molecular Biology & Genetics Genética e Melhoramento Animal Marcadores Genéticos	41	24	0.585	168	93	0.554	7607	3200	0.421
95	1461	1881	68769	Cléa Adas Saliba Garbin	 Brazil	Universidade Estadual Paulista Júlio de Mesquita Filho	Medical and Health Sciences / Dentistry	41	31	0.756	209	147	0.703	7600	4695	0.618
499	1462	1882	68794	Maria Helena De Souza Goldman	 Brazil	Universidade de São Paulo USP	Natural Sciences / Molecular Biology & Genetics Reprodução de plantas Biologia do desenvolvimento vegetal Biologia molecular de plantas Expressão de proteínas de interesse â!	41	30	0.732	88	56	0.636	7560	2368	0.313
11	1463	1883	68799	Claudia Br Martinez	 Brazil	Universidade Estadual de Londrina	Medical and Health Sciences / Physiology Fisioecologia Ecotoxicologia Toxicologia Aquática	41	34	0.829	80	68	0.850	7549	3910	0.518
11	1464	1884	68829	Mariangela Freitas Da Silveira	 Brazil	Universidade Federal de Pelotas UFPEL	Medicina UniversidaPelotas Saude reprodutiva saude materna e infantil DST Aids	41	35	0.854	98	87	0.888	7506	5264	0.701

AD Scientific Index - 2021 Latin America Top 10.000 Scientists								H INDEX			i10 INDEX			CITATION		
University	Country	Region	World	Name	Country	University	Subject	Total	Last 5 year	Last 5 year / total	Total	Last 5 year	Last 5 year / total	Total	Last 5 year	Last 5 year / total
1	1465	1885	68837	Cláudia Regina Lima Duarte Da Silva 	 Brazil	Universidade Regional de Blumenau FURB	Enfermagem Regional Blumenau Saúde Coletiva Cuidado em Saúde Formação em Saúde Gestão em Saúde	41	27	0.659	167	99	0.593	7492	3566	0.476
96	1466	1886	68856	Julia Magalhães Da Costa Lima	 Brazil	Universidade Estadual Paulista Júlio de Mesquita Filho	Medical and Health Sciences / Dentistry Odontologia Prótese Dentária Implante Saúde Bucal	41	28	0.683	184	102	0.554	7465	3756	0.503
6	136	1887	68867	Vera Alvarez	 Argentina	Universidad Nacional de Mar del Plata	Engineering & Technology / Metallurgical & Materials Engineering Material science composites biodegradable application	41	34	0.829	134	110	0.821	7444	5027	0.675
500	1467	1888	68881	Oswaldo Lv Costa	 Brazil	Universidade de São Paulo USP	UniversidaSÃO Paulo Controle Estocástico	41	24	0.585	80	50	0.625	7417	2406	0.324
62	1468	1889	68923	Luigi Carro	 Brazil	Universidade Federal do Rio Grande do Sul UFRGS	Informatica low energy accelerators embedded systems low energy CNNs	41	23	0.561	170	66	0.388	7327	2270	0.310
1	1469	1890	68978	Electo Eduardo Silva Lora 	 Brazil	Universidade Federal de Itajubá UNIFEI	Engineering & Technology / Mechanical Engineering bioenergia ACV geração termelétrica	41	35	0.854	114	79	0.693	7259	4434	0.611
501	1470	1891	68996	Carlos Am Dos Santos	 Brazil	Universidade de São Paulo USP	Natural Sciences / Physics Condutores e supercondutores anisotrópicos	41	28	0.683	191	108	0.565	7234	4044	0.559
72	137	1892	69008	José María Orensanz	 Argentina	Universidad Nacional de La Plata	NaturalesLa	41	24	0.585	103	63	0.612	7223	2396	0.332
43	101	1893	69037	Ethel Codner	 Chile	Universidad de Chile	University of Chike	41	30	0.732	98	72	0.735	7182	3761	0.524
502	1471	1894	69054	Carla Roberta De Oliveira Carvalho	 Brazil	Universidade de São Paulo USP	Medical and Health Sciences / Physiology sinalização intracelular endocrinologia insulina envelhecimento reprodução	41	24	0.585	124	71	0.573	7160	2602	0.363
32	1472	1895	69153	Jamil Natour	 Brazil	Universidade Federal de São Paulo UNIFESP	Medical and Health Sciences / Rheumatology Reumatologia Coluna Vertebral Procedimentos Reabilitação	41	29	0.707	100	75	0.750	7049	3238	0.459
503	1473	1896	69160	Sonia Tucunduva Philippi	 Brazil	Universidade de São Paulo USP	Medical and Health Sciences / Nutrition and Dietetics Nutrição e Dietética	41	27	0.659	104	71	0.683	7041	2871	0.408
504	1474	1897	69261	João Atilio Jorge	 Brazil	Universidade de São Paulo USP	Medical and Health Sciences / Biochemistry Bioquímica Fisiologia de fungos Bioquímica de microorganismos	41	26	0.634	144	95	0.660	6917	3044	0.440

AD Scientific Index - 2021 Latin America Top 10.000 Scientists								H INDEX			i10 INDEX			CITATION		
University	Country	Region	World	Name	Country	University	Subject	Total	Last 5 year	Last 5 year / total	Total	Last 5 year	Last 5 year / total	Total	Last 5 year	Last 5 year / total
12	1475	1898	69292	Fabio Yamashita	 Brazil	Universidade Estadual de Londrina	Engineering & Technology / Food Science and Engineering Ciência de Alimentos Materiais Biodegradáveis Biopolímeros	41	35	0.854	111	91	0.820	6880	4294	0.624
2	1476	1899	69316	Marcelo Viana	 Brazil	Instituto de Matemática Pura e Aplicada IMPA	Natural Sciences / Mathematics Dynamical Systems Differential Equations Ergodic Theory Bifurcation Theory	41	28	0.683	77	50	0.649	6838	2627	0.384
505	1477	1900	69388	Ana Carolina Alves Caporali Pereira	 Brazil	Universidade de São Paulo USP	AlunFisiopatologi Reabilitação DPOC controle postural	41	32	0.780	126	89	0.706	6757	4367	0.646
6	1478	1901	69401	Antonio Teixeira Do Amaral Junior	 Brazil	Universidade Estadual do Norte Fluminense Darcy Ribeiro	Agriculture & Forestry / Plant Science Agronomia Melhoramento de Plantas Plant Breeding	41	25	0.610	189	129	0.683	6732	3425	0.509
3	1479	1902	69419	Luiz Velho	 Brazil	Instituto de Matemática Pura e Aplicada IMPA	IMPA Graphics Vision	41	18	0.439	129	36	0.279	6706	1413	0.211
506	1480	1903	69447	Gerhard Malnic	 Brazil	Universidade de São Paulo USP	Medical and Health Sciences / Physiology tubulos renais eletrofisiologia do nefron pH celular	41	14	0.341	118	25	0.212	6676	1205	0.180
97	1481	1904	69464	Maria Fernanda Cordeiro Carvalho	 Brazil	Universidade Estadual Paulista Júlio de Mesquita Filho	MediciBotucatu Transplante renal drogas imunossupressoras infecções	41	26	0.634	144	85	0.590	6645	2965	0.446
98	1482	1905	69476	Marcelo Goiato	 Brazil	Universidade Estadual Paulista Júlio de Mesquita Filho	Medical and Health Sciences / Dentistry Prótese dentária Implantologia Materiais Dentários	41	31	0.756	178	130	0.730	6635	4027	0.607
63	1483	1906	69482	Sergio Ribeiro Teixeira	 Brazil	Universidade Federal do Rio Grande do Sul UFRGS	Natural Sciences / Physics Physics Chemistry Materials Science Engeneering	41	31	0.756	99	67	0.677	6630	2465	0.372
58	1484	1907	69524	Rodrigo Leão De Moura	 Brazil	Universidade Federal do Rio de Janeiro	Natural Sciences / Biological Science Marine Ecology and Conservation	41	31	0.756	102	82	0.804	6587	4087	0.620


AD Scientific Index - 2021 Latin America Top 10.000 Scientists								H INDEX			i10 INDEX			CITATION		
University	Country	Region	World	Name	Country	University	Subject	Total	Last 5 year	Last 5 year / total	Total	Last 5 year	Last 5 year / total	Total	Last 5 year	Last 5 year / total
113	1485	1908	69529	Thomas M Lewinsohn		Universidade Estadual de Campinas UNICAMP	Natural Sciences / Biological Science Ecology Biodiversity Conservation Biology	41	27	0.659	85	59	0.694	6584	3330	0.506
34	1486	1909	69539	Rodrigo Siqueira Batista		Universidade Federal de Viçosa UFV	eDinâmicaValePiranga Bioética (Bioethics) Educação (Education) Matemática (Mathematics) Medicina (Medicine) Saúde pública (Public health)	41	30	0.732	112	77	0.688	6572	3461	0.527
73	1487	1910	69550	Adriana S Franca		Universidade Federal de Minas Gerais UFMG	Engineering & Technology / Mechanical Engineering Mechanical engineering Food Engineering coffee	41	33	0.805	85	65	0.765	6554	3519	0.537
4	1488	1911	69729	Claudio Landim Landim		Instituto de Matemática Pura e Aplicada IMPA		41	22	0.537	98	58	0.592	6380	2542	0.398
59	1489	1912	69730	Claudio Lenz Cesar		Universidade Federal do Rio de Janeiro	Social Sciences / Psychology Atomic Physics Anti-Atomic Physics Fundamental Tests of Physics	41	20	0.488	73	38	0.521	6376	1922	0.301
4	1490	1913	69740	Marcia Regina Vitolo		Universidade Federal de Ciências da Saúde de Porto Alegre UFCSPA	Medical and Health Sciences / Nutrition and Dietetics Nutrição Pediatric	41	27	0.659	123	81	0.659	6368	3282	0.515
12	1491	1914	69786	Rafael R Moraes		Universidade Federal de Pelotas UFPEL	UniversidaPelotas Dentistry Dental Materials	41	32	0.780	109	91	0.835	6314	4404	0.697
507	1492	1915	69804	Bernadette Dora Gombossy De Melo Franco		Universidade de São Paulo USP	UniversidaSãfo Paulo microbiologia de alimentos	41	30	0.732	89	68	0.764	6297	3309	0.525
508	1493	1916	69830	Julio Sérgio Marchini		Universidade de São Paulo USP	Medical and Health Sciences / Nutrition and Dietetics Nutrition Nutrology Medical Nutrition	41	24	0.585	156	65	0.417	6269	2375	0.379
22	1494	1917	69845	Telma Leda Gomes De Lemos		Universidade Federal do Ceará	Natural Sciences / Chemical Sciences Química Orgânica Fitoquímica Biotcatálise	41	25	0.610	148	90	0.608	6255	3067	0.490
509	1495	1918	69878	Hernan Chaimovich		Universidade de São Paulo USP	Natural Sciences / Chemical Sciences Micelas Vesículas Membranas Físico-Química Orgânica Ciência	41	14	0.341	123	33	0.268	6227	977	0.157
23	1496	1919	69906	Marcellus Souza		Universidade Federal do Ceará	f	41	24	0.585	125	78	0.624	6201	2472	0.399


AD Scientific Index - 2021 Latin America Top 10.000 Scientists								H INDEX			i10 INDEX			CITATION		
University	Country	Region	World	Name	Country	University	Subject	Total	Last 5 year	Last 5 year / total	Total	Last 5 year	Last 5 year / total	Total	Last 5 year	Last 5 year / total
64	1497	1920	69941	Ribeiro Jld	 Brazil	Universidade Federal do Rio Grande do Sul UFRGS	Engineering & Technology / Industrial & Manufacturing Engineering Engenharia de Produção	41	30	0.732	113	82	0.726	6164	3897	0.632
114	1498	1921	69977	Gisela Umbuzeiro	 Brazil	Universidade Estadual de Campinas UNICAMP	TECNOLOGIAUNICAMP toxicologia ambiental	41	32	0.780	89	72	0.809	6121	3882	0.634
2	1499	1922	70009	Helen Treichel	 Brazil	Universidade Federal da Fronteira Sul UFFS	Engineering & Technology / Enviromental Engineering bioprocessos fermentações planejamento de experimentos tecnologia enzimática biocombustíveis	41	27	0.659	153	114	0.745	6083	3323	0.546
5	1500	1923	70068	Ethel L Maciel	 Brazil	Universidade Federal do Espírito Santo	Medical and Health Sciences / Epidemiology and Public Health Epidemiologia de Doenças Infecciosas &ç	41	32	0.780	125	90	0.720	6031	3408	0.565
60	1501	1924	70080	Alexandre Salem Szklo	 Brazil	Universidade Federal do Rio de Janeiro	Engineering & Technology / Energy Engineering Energy Climate Change Thermodynamics Petroleum Fuels	41	32	0.780	106	84	0.792	6025	3520	0.584
28	1502	1925	70125	Júlio Cesar De Rose	 Brazil	Universidade Federal de São Carlos	Social Sciences / Psychology Experimental Analysis of Behavior Applied Behavior Analysis	41	27	0.659	105	77	0.733	5983	2459	0.411
35	1503	1926	70191	Aluizio Borém	 Brazil	Universidade Federal de Viçosa UFV	Agriculture & Forestry / Plant Science Plant Breeding Phenomics Biosafety Biotechnology Molecular Genetics	41	24	0.585	119	60	0.504	5920	2221	0.375
6	1504	1927	70193	Joao Henrique G Lago	 Brazil	Universidade Federal do ABC UFABC	Natural Sciences / Chemical Sciences química dos produtos naturais	41	29	0.707	146	119	0.815	5919	3585	0.606
510	1505	1928	70197	Martha Simões Ribeiro	 Brazil	Universidade de São Paulo USP	Natural Sciences / Physics Optical Therapy Nanomaterials Tissue Engineering	41	31	0.756	87	73	0.839	5918	3209	0.542
61	1506	1929	70250	Daniela Sales Alviano Moreno	 Brazil	Universidade Federal do Rio de Janeiro	Medical and Health Sciences / Microbiology	41	31	0.756	82	65	0.793	5862	3202	0.546
9	1507	1930	70251	Thomaz Wood Jr	 Brazil	Fundação Getulio Vargas FGV	Professor, FGV EAESP Management Organization Studies	41	23	0.561	79	48	0.608	5862	1852	0.316
115	1508	1931	70257	Amin Mousavi Khaneghah	 Brazil	Universidade Estadual de Campinas UNICAMP	Engineering & Technology / Food Science and Engineering Environmental health Food contaminants Toxicology-Risk assessment- Systematic &ç	41	41	1.000	132	131	0.992	5852	5765	0.985













AD Scientific Index - 2021 Latin America Top 10.000 Scientists								H INDEX			i10 INDEX			CITATION		
University	Country	Region	World	Name	Country	University	Subject	Total	Last 5 year	Last 5 year / total	Total	Last 5 year	Last 5 year / total	Total	Last 5 year	Last 5 year / total
116	1509	1932	70278	Simone Appenzeller		Universidade Estadual de Campinas UNICAMP	Medical and Health Sciences / Rheumatology Neuroimaging SLE rheumatology pediatric rheumatology medical education	41	32	0.780	124	95	0.766	5829	3380	0.580
2	1510	1933	70357	Acácia Angeli Dos Santos		Universidade São Francisco	Social Sciences / Psychology Compreensão de leitura motivação autorregulação adaptação acadêmica	41	27	0.659	133	87	0.654	5761	2780	0.483
511	1511	1934	70408	Paulo Conti		Universidade de São Paulo USP	Medical and Health Sciences / Dentistry odontologia	41	33	0.805	105	86	0.819	5712	3214	0.563
44	102	1935	70409	Claudio Olea Azar		Universidad de Chile	Free Radicals ESR antioxidant Medicinal Chimestry	41	28	0.683	130	77	0.592	5711	2367	0.414
74	1512	1936	70441	Fernando Oliveira Costa		Universidade Federal de Minas Gerais UFMG	Medical and Health Sciences / Dentistry EPIDEMIOLOGIA PERIODONTIA IMPLANTODONTIA	41	32	0.780	105	88	0.838	5680	3369	0.593
8	1513	1937	70447	Kleber Del Claro		Universidade Federal de Uberlândia	Natural Sciences / Biological Science Biology Ecology Animal Behavior Biotic Interactions	41	31	0.756	133	101	0.759	5673	3053	0.538
99	1514	1938	70458	Raghuvir Arni		Universidade Estadual Paulista Júlio de Mesquita Filho	Natural Sciences / Physics Structural Biology Crystallography NMR	41	23	0.561	102	63	0.618	5666	1855	0.327
3	103	1939	70484	Ariel Orellana		Universidad Andrés Bello	Agriculture & Forestry / Plant Science Plant Biology Cell Biology Genomics Proteomics	41	25	0.610	70	48	0.686	5641	2343	0.415
512	1515	1940	70497	Marcelo Nicolas Muscara		Universidade de São Paulo USP	Medical and Health Sciences / Pharmacology	41	22	0.537	116	59	0.509	5630	1838	0.326
10	137	1941	70663	Edgar E Gonzalez		Pontificia Universidad Javeriana	Pontificia Universidad Javeriana Nanotechnology	41	25	0.610	98	74	0.755	5492	2399	0.437
100	1516	1942	70665	Antonio Carlos Cicogna		Universidade Estadual Paulista Júlio de Mesquita Filho	Medical and Health Sciences / Cardiology Cardiology Cardiovascular physiology Obesity Heart Failure Exercise Physiology.	41	25	0.610	116	62	0.534	5489	2541	0.463
62	1517	1943	70718	Christina Takiya		Universidade Federal do Rio de Janeiro	Medical and Health Sciences / Pathology Pathology Canser Renal Transplant	41	29	0.707	131	96	0.733	5431	2872	0.529
117	1518	1944	70741	Rafael Ribeiro		Universidade Estadual de Campinas UNICAMP	Agriculture & Forestry / Agriculture agronomy crop physiology photosynthesis	41	31	0.756	121	89	0.736	5412	3275	0.605

AD Scientific Index - 2021 Latin America Top 10.000 Scientists								H INDEX			i10 INDEX			CITATION		
University	Country	Region	World	Name	Country	University	Subject	Total	Last 5 year	Last 5 year / total	Total	Last 5 year	Last 5 year / total	Total	Last 5 year	Last 5 year / total
24	1519	1945	70769	Alberto Novaes Ramos Jr	 Brazil	Universidade Federal do Ceará	Medical and Health Sciences / Epidemiology and Public Health Epidemiology Neglected Tropical Diseases Tropical Medicine Operational Research Implementation Research	41	33	0.805	108	81	0.750	5384	3429	0.637
118	1520	1946	70803	Jacques Wainer	 Brazil	Universidade Estadual de Campinas UNICAMP	Engineering & Technology / Computer Science Artificial Intelligence Workflow Bibliometrics Medical Informatics	41	26	0.634	102	56	0.549	5347	1965	0.367
513	1521	1947	70873	Antonio Condino Neto	 Brazil	Universidade de São Paulo USP	Medical and Health Sciences / Immunology Human Immunology Primary Immunodeficiency Asthma	41	30	0.732	104	73	0.702	5281	3170	0.600
25	1522	1948	70876	Regina Célia Monteiro De Paula	 Brazil	Universidade Federal do Ceará	Natural Sciences / Chemical Sciences polissacarídeos nanotecnologia liberação de fármacos	41	33	0.805	94	81	0.862	5279	3155	0.598
39	138	1949	70896	Saul Dussan Sarria	 Colombia	Universidad Nacional de Colombia	UNIVERSIDAD NACIONAL DE COLOMBIA alimentos	41	29	0.707	132	97	0.735	5257	2780	0.529
63	1523	1950	70981	Debora Foguel	 Brazil	Universidade Federal do Rio de Janeiro	Medical and Health Sciences / Biochemistry Biochemistry Amyloid Diseases Transthyretin Protein Misfolding	41	23	0.561	87	50	0.575	5181	1783	0.344
75	1524	1951	71027	Frederic Frezard	 Brazil	Universidade Federal de Minas Gerais UFMG	Biophysics Pharmacology & Pharmacy Drug delivery Nanobiotechnology Leishmaniasis Universidade Federal de Minas Gerais	41	23	0.561	99	68	0.687	5127	2178	0.425
514	1525	1952	71036	Katia Grillo Padilha	 Brazil	Universidade de São Paulo USP	Medical and Health Sciences / Nursing and Midwifery Patient safety Intensive Care Units Workload Nursing Adverse events	41	27	0.659	104	65	0.625	5121	2428	0.474
65	1526	1953	71105	Maria Goreti R Vale	 Brazil	Universidade Federal do Rio Grande do Sul UFRGS	Natural Sciences / Physics Atomic absorption GF AAS HR-CS AAS	41	25	0.610	105	76	0.724	5024	1983	0.395
2	1527	1954	71123	Wilson Roberto Cunha	 Brazil	Universidade de Franca UNIFRAN	Medical and Health Sciences / Pharmaceutical Sciences Química de Produtos Naturais	41	28	0.683	114	89	0.781	4994	2715	0.544
1	139	1955	71129	Guillermo Fernando Guarín Montenegro	 Colombia	Corporación Universitaria Minuto de Dios UNIMINUTO	rCalidadyGestiónIntegral Calidad y Gestión Organizacional	41	20	0.488	126	53	0.421	4991	1742	0.349
9	1528	1956	71149	Luciano José Pereira	 Brazil	Universidade Federal de Lavras UFLA	Medical and Health Sciences / Physiology Physiology	41	28	0.683	106	89	0.840	4959	2727	0.550

AD Scientific Index - 2021 Latin America Top 10.000 Scientists								H INDEX			i10 INDEX			CITATION		
University	Country	Region	World	Name	Country	University	Subject	Total	Last 5 year	Last 5 year / total	Total	Last 5 year	Last 5 year / total	Total	Last 5 year	Last 5 year / total
6	104	1969	71415	Eduardo A Undurraga	 Chile	Pontificia Universidad Católica de Chile	GobiernoCatólica Population health health economics modeling poverty and inequality infectious diseases	40	40	1.000	72	63	0.875	69750	58537	0.839
516	1540	1970	71453	Antonio Joaquim Severino	 Brazil	Universidade de São Paulo USP	Education / Education Educação Filosofia Filosofia da Educação	40	25	0.625	89	56	0.629	25260	11466	0.454
26	1541	1971	71486	Armênio Aguiar Dos Santos	 Brazil	Universidade Federal do Ceará	Medical and Health Sciences / Physiology Fisiologia	40	32	0.800	233	139	0.597	19962	13393	0.671
76	1542	1972	71549	Marco A Romano Silva	 Brazil	Universidade Federal de Minas Gerais UFMG	Medical and Health Sciences / Psychiatry Neuroscience Psychiatry	40	26	0.650	512	247	0.482	15453	7575	0.490
517	1543	1973	71560	Eliseu Martins	 Brazil	Universidade de São Paulo USP	Economics & Econometrics / Economics Contabilidade	40	25	0.625	86	48	0.558	15161	4783	0.315
518	1544	1974	71572	Marinilce F Santos	 Brazil	Universidade de São Paulo USP	Natural Sciences / Molecular Biology & Genetics cell biology diabetes wound healing cancer microRNA	40	28	0.700	165	111	0.673	14664	5960	0.406
119	1545	1975	71592	Fernando J Von Zuben	 Brazil	Universidade Estadual de Campinas UNICAMP	Engineering & Technology / Computer Science computational intelligence machine learning multi-objective optimizaton natural computing	40	21	0.525	174	54	0.310	14235	3033	0.213
29	139	1976	71601	Carlos M Luna	 Argentina	Universidad de Buenos Aires	Medical and Health Sciences / Chest Diseases PULMONARY MEDICINE PULMONARY INFECTIONS	40	30	0.750	85	62	0.729	14068	4662	0.331
37	1546	1977	71603	Antonio Simões Silva	 Brazil	Universidade Federal de Viçosa UFV	Engineering & Technology / Earth Sciences Geodésia Ajustamento de Observações Gestão Acadêmica	40	32	0.800	392	193	0.492	14054	8131	0.579
30	140	1978	71624	Victor Yohai	 Argentina	Universidad de Buenos Aires	Natural Sciences / Statistics Robust Statistics	40	26	0.650	94	52	0.553	13407	4642	0.346
519	1547	1979	71678	Isis Do Carmo Kettelhut	 Brazil	Universidade de São Paulo USP	ProfÂ°BioquímicoImunologiMedicinâ€¦ Controle do metabolismo de proteínas carboidratos e lipídios Bioquímica e fisiologia do metabolismo	40	21	0.525	94	54	0.574	12483	7097	0.569
6	1548	1980	71680	Fabio Hebert Da Silva	 Brazil	Universidade Federal do Espírito Santo	Social Sciences / Psychology Psicologia Filosofia Análise Institucional Educação Saúde Coletiva	40	28	0.700	399	206	0.516	12468	6782	0.544
11	1549	1981	71685	Laerte Ferreira	 Brazil	Universidade Federal de Goiás UFG	IESUniversidaGoiás Sensoriamento Remoto Geoprocessamento Cerrado	40	28	0.700	93	65	0.699	12388	6713	0.542

AD Scientific Index - 2021 Latin America Top 10.000 Scientists								H INDEX			i10 INDEX			CITATION		
University	Country	Region	World	Name	Country	University	Subject	Total	Last 5 year	Last 5 year / total	Total	Last 5 year	Last 5 year / total	Total	Last 5 year	Last 5 year / total
120	1550	1982	71695	Roxane Rojo	 Brazil	Universidade Estadual de Campinas UNICAMP	Social Sciences / Linguistics and Literature language teaching textbooks literacies new literacies multiliteracies	40	27	0.675	60	46	0.767	12147	6557	0.540
520	1551	1983	71722	Brucki S	 Brazil	Universidade de São Paulo USP	HospitalSantMarcelina dementia cognition education alzheimer's disease mild cognitive impairment	40	30	0.750	109	88	0.807	11717	5878	0.502
102	1552	1984	71765	Aguinaldo Robinson De Souza	 Brazil	Universidade Estadual Paulista Júlio de Mesquita Filho	Natural Sciences / Chemical Sciences Química Ciência dos Materiais Ensino de Ciências	40	28	0.700	276	160	0.580	11269	5979	0.531
13	1553	1985	71795	Raquel Recuero	 Brazil	Universidade Federal de Pelotas UFPEL	Pelotas(UFPEL)/RioGraSul(UFRGS) Social Media Gender Violence and Discourse Political Discourse and Disinformation.	40	29	0.725	72	56	0.778	10876	5572	0.512
73	141	1986	71816	Rafael Lapesa	 Argentina	Universidad Nacional de La Plata	TimeGramaticlytareasHumanidadesyâ€	40	17	0.425	128	38	0.297	10691	2275	0.213
45	105	1987	71862	Jaime Sánchez	 Chile	Universidad de Chile	Engineering & Technology / Computer Science Human-Computer Interaction Technology for People with Disabilities Computers in Education Educational Technology	40	24	0.600	233	106	0.455	10316	4585	0.444
521	1554	1988	71901	Ernesto G Birgin	 Brazil	Universidade de São Paulo USP	nonlinear programming nonlinear optimization continuous optimization mathematical programming mathematical optimization	40	29	0.725	73	53	0.726	9983	5660	0.567
65	1555	1989	71939	Marysilvia Ferreira Da Costa	 Brazil	Universidade Federal do Rio de Janeiro	Engineering & Technology / Metallurgical & Materials Engineering Polímeros	40	28	0.700	151	95	0.629	9782	4652	0.476
77	1556	1990	71943	Daniella Bartholomeu	 Brazil	Universidade Federal de Minas Gerais UFMG	Natural Sciences / Molecular Biology & Genetics Genômica e biologia molecular de parasitos	40	30	0.750	82	71	0.866	9754	4006	0.411
121	1557	1991	71948	Fernando Gomide	 Brazil	Universidade Estadual de Campinas UNICAMP	Engineering & Technology / Electrical & Electronic Engineering Computational Intelligence Fuzzy Systems Optimization Control	40	24	0.600	145	51	0.352	9723	2968	0.305
13	1558	1992	72042	Fernando Fernandes	 Brazil	Universidade Estadual de Londrina	Saneamento Meio Ambiente	40	25	0.625	165	61	0.370	9220	3610	0.392
40	140	1993	72053	Jimmy A Corzo S	 Colombia	Universidad Nacional de Colombia	Profesor Titular Universidad Nacional de Colombia Estadística no paramétrica Análisis de datos multivariados	40	23	0.575	87	46	0.529	9185	1906	0.208
46	106	1994	72098	Miguel Luis O Ryan	 Chile	Universidad de Chile		40	26	0.650	91	57	0.626	8910	3058	0.343

AD Scientific Index - 2021 Latin America Top 10.000 Scientists								H INDEX			i10 INDEX			CITATION		
University	Country	Region	World	Name	Country	University	Subject	Total	Last 5 year	Last 5 year / total	Total	Last 5 year	Last 5 year / total	Total	Last 5 year	Last 5 year / total
122	1559	1995	72116	Silvia A Mikami G Pina	 Brazil	Universidade Estadual de Campinas UNICAMP	Arts, Design and Architecture / Urban Planning arquitetura e urbanismo estudos da habitação e humanização espaços públicos desenho e morfologia urbana metodologia de	40	29	0.725	202	127	0.629	8838	5275	0.597
23	1560	1996	72130	Anuário Antropológico	 Brazil	Universidade de Brasília UNB	Social Sciences / Anthropology Antropologia Etnografia Sociologia Ciências Sociais	40	22	0.550	172	80	0.465	8796	3530	0.401
522	1561	1997	72218	Alexandre Ataíde Da Silva	 Brazil	Universidade de São Paulo USP	Natural Sciences / Chemical Sciences Química analítica aplicada em análise de ânã sensores de gases instrumentação analítica	40	24	0.600	218	110	0.505	8420	4183	0.497
33	1562	1998	72246	Ruth Guinsburg	 Brazil	Universidade Federal de São Paulo UNIFESP	Medical and Health Sciences / Pediatrics and Child Health pediatria neonatologia reanimação dor	40	28	0.700	125	76	0.608	8335	4167	0.500
18	1563	1999	72286	Patricio Peralta Zamora	 Brazil	Universidade Federal do Paraná	Engineering & Technology / Environmental Engineering Environmental sciences	40	24	0.600	109	69	0.633	8189	2919	0.356
103	1564	2000	72294	Marco Antonio Dos Reis Pereira	 Brazil	Universidade Estadual Paulista Júlio de Mesquita Filho	bambu produtos bambu laminado colado tratamento design Professor , Unesp	40	27	0.675	210	121	0.576	8172	4125	0.505
41	141	2001	72312	Karen Sofia Rincon Rodriguez	 Colombia	Universidad Nacional de Colombia	la adquisición de la primera lengua en sordos	40	27	0.675	193	79	0.409	8129	3322	0.409

AD Scientific Index - 2021 Latin America Top 10.000 Scientists							H INDEX			i10 INDEX			CITATION			
University	Country	Region	World	Name	Country	University	Subject	Total	Last 5 year	Last 5 year / total	Total	Last 5 year	Last 5 year / total	Total	Last 5 year	Last 5 year / total
104	1565	2002	72335	Carlos Rossa Junior	 Brazil	Universidade Estadual Paulista Júlio de Mesquita Filho	UnivEstadual(O)OdontologiaAraraquara resposta imune interação microbiota-hospedeiro imunologia tumoral	40	29	0.725	85	68	0.800	8044	4049	0.503
47	107	2003	72352	Edmundo Acevedo	 Chile	Universidad de Chile	Agriculture & Forestry / Soil Sciences and Plant Nutrition Soil-Plant-Water Relations Plant Breeding Agronomy	40	24	0.600	84	53	0.631	7980	2361	0.296
6	1566	2004	72392	Julio Cesar Sampaio Do Prado Leite	 Brazil	Pontificia Universidade Católica do Rio de Janeiro PUC-RIO	Engineering & Technology / Engineering Engenharia de Requisitos Engenharia de Software Transparency Requirements Engineering Software Engineering	40	22	0.550	130	50	0.385	7898	2023	0.256
17	1567	2005	72407	Rafael H Bordini	 Brazil	Pontificia Universidade Católica do Rio Grande do Sul PUCRS	Technology, PUCRS Multi-Agent Systems Multiagent Systems Artificial Intelligence Software Engineering	40	18	0.450	117	54	0.462	7863	2609	0.332
2	1568	2006	72409	Beatriz Schwantes Marimon	 Brazil	Universidade do Estado de Mato Grosso UNEMAT	Natural Sciences / Biological Science Ecologia da Vegetação Fitogeografia Amazônia Cerrado Transição	40	32	0.800	98	80	0.816	7856	5883	0.749
2	1569	2007	72417	Luís Flávio Souza De Oliveira	 Brazil	Universidade Federal do Pampa UNIPAMPA	Medical and Health Sciences / Biochemistry Toxicologia de medicamentos toxicologia de metais pesados toxicologia de agroquímicos bioquímica farmacológica	40	31	0.775	214	148	0.692	7835	4782	0.610
7	1570	2008	72427	Maria Elizabeth Bianconcini Trindade Morato Pinto De Almeida	 Brazil	Pontificia Universidade Católica de São Paulo PUC-SP	Education / Education educação tecnologias na educação educação a distância currículo e tecnologias	40	26	0.650	114	59	0.518	7816	3233	0.414
10	1571	2009	72479	Evan M Berman	 Brazil	Fundação Getulio Vargas FGV	Business & Management / Public Administration Public Management Performance International Leadership HRM	40	26	0.650	113	64	0.566	7699	3120	0.405
74	142	2010	72495	Eduardo Luis Menéndez	 Argentina	Universidad Nacional de La Plata	Social Sciences / Psychology	40	27	0.675	105	67	0.638	7672	3233	0.421
19	142	2011	72500	Adriana Camacho	 Colombia	Universidad de los Andes Colombia	Economics & Econometrics / Economics Economics	40	28	0.700	127	69	0.543	7667	3006	0.392
2	143	2012	72519	Daniel E Gomez	 Argentina	Universidad Nacional de Quilmes	Natural Sciences / Chemical Sciences cancer research telomere/telomerase telomeropathies Rho GTPases PIN1	40	22	0.550	100	52	0.520	7620	1794	0.235
1	14	2013	72532	Mary Bandora Villena	 Peru	Universidad Nacional de San Antonio Abad del Cusco	universitariacontabilidad Area financiera y contable de las empresas	40	27	0.675	126	68	0.540	7593	2952	0.389











AD Scientific Index - 2021 Latin America Top 10.000 Scientists								H INDEX			i10 INDEX			CITATION		
University	Country	Region	World	Name	Country	University	Subject	Total	Last 5 year	Last 5 year / total	Total	Last 5 year	Last 5 year / total	Total	Last 5 year	Last 5 year / total
3	1572	2014	72535	La Silva	 Brazil	Universidade Federal do Triangulo Mineiro UFTM	Natural Sciences / Chemical Sciences Química Eletroquímica Eletroanalítica Materiais Á, nodos	40	24	0.600	113	68	0.602	7582	4450	0.587
75	144	2015	72643	Adriana Puiggros	 Argentina	Universidad Nacional de La Plata	Social Sciences / Political Science	40	23	0.575	82	45	0.549	7369	2555	0.347
34	1573	2016	72668	Maria Lucia Oliveira De Souza Formigoni	 Brazil	Universidade Federal de São Paulo UNIFESP	PaulistaMedicina abuso de substâncias neurobiologia	40	23	0.575	101	62	0.614	7332	3237	0.441
19	1574	2017	72751	Maria Luiza Petzl Erler	 Brazil	Universidade Federal do Paraná	Natural Sciences / Molecular Biology & Genetics Genética Evolução Imunologia	40	20	0.500	93	51	0.548	7153	2546	0.356
24	1575	2018	72822	Marcelo Hermes Lima	 Brazil	Universidade de Brasília UNB	Medical and Health Sciences / Biochemistry Biochemistry	40	27	0.675	70	48	0.686	7041	2506	0.356
523	1576	2019	72875	Claudia Forjaz	 Brazil	Universidade de São Paulo USP	Education / Education educação física	40	29	0.725	122	93	0.762	6990	3448	0.493
78	1577	2020	72885	Angelica Thomaz Vieira	 Brazil	Universidade Federal de Minas Gerais UFMG	Medical and Health Sciences / Immunology Immunology Inflammation Microbiota Pro-Prebiotics	40	32	0.800	63	58	0.921	6973	4642	0.666
123	1578	2021	72913	Renata Cunha Matheus Rodrigues Garcia	 Brazil	Universidade Estadual de Campinas UNICAMP	Medical and Health Sciences / Dentistry Odontologia Mastigação DTM bruxismo geriatria	40	31	0.775	103	71	0.689	6940	4842	0.698
524	1579	2022	72933	Antonio Salatino	 Brazil	Universidade de São Paulo USP	Natural Sciences / Biological Science Botânica botânica aplicada plantas medicinais própolis óleos de sementes	40	23	0.575	119	57	0.479	6922	2955	0.427
525	1580	2023	72938	Sergio Pa Toledo	 Brazil	Universidade de São Paulo USP	Medical and Health Sciences / Endocrinology and Metabolism endocrinology	40	21	0.525	87	43	0.494	6914	2063	0.298
35	1581	2024	72963	Reinaldo Salomao	 Brazil	Universidade Federal de São Paulo UNIFESP	Disc.InfectologiaMedicinaEPM/Unifesp imunologia terapia intensiva infectologia	40	27	0.675	115	75	0.652	6879	2794	0.406
36	1582	2025	72995	Rui Mb Maciel	 Brazil	Universidade Federal de São Paulo UNIFESP	PaulistaMedicina Thyroid Cancer Multiple Endocrine Neoplasia	40	21	0.525	147	54	0.367	6839	2357	0.345
124	1583	2026	73051	Anderson Rocha	 Brazil	Universidade Estadual de Campinas UNICAMP	Reasoning for Complex Data Digital Forensics Machine Learning	40	34	0.850	121	91	0.752	6755	5147	0.762
3	145	2027	73052	Daniel F Alonso	 Argentina	Universidad Nacional de Quilmes	NationalofQuilmesCONICET(Argentina) Drug repurposing Clinically relevant cancer models Targeted therapies	40	23	0.575	111	66	0.595	6754	1902	0.282
526	1584	2028	73091	Luiz Felipe Pinho Moreira	 Brazil	Universidade de São Paulo USP	Medical and Health Sciences / Cardiology Insuficiência cardíaca transplante cardíaco engenharia de tecidos	40	18	0.450	128	43	0.336	6705	1860	0.277














AD Scientific Index - 2021 Latin America Top 10.000 Scientists							H INDEX			i10 INDEX			CITATION			
University	Country	Region	World	Name	Country	University	Subject	Total	Last 5 year	Last 5 year / total	Total	Last 5 year	Last 5 year / total	Total	Last 5 year	Last 5 year / total
105	1585	2029	73096	Alessandra Bolsoni Silva	 Brazil	Universidade Estadual Paulista Júlio de Mesquita Filho	interações sociais...	40	28	0.700	156	114	0.731	6700	3430	0.512
527	1586	2030	73099	Ana Paula Jahn	 Brazil	Universidade de São Paulo USP	Natural Sciences / Mathematics Educação Matemática ensino de matemática	40	11	0.275	54	13	0.241	6697	445	0.066
528	1587	2031	73123	Lusânia Maria Greggi Antunes	 Brazil	Universidade de São Paulo USP	Medical and Health Sciences / Pharmaceutical Sciences mutagênese nutrigenômica toxicologia	40	30	0.750	146	110	0.753	6669	3453	0.518
7	1588	2032	73125	Amedea B Seabra	 Brazil	Universidade Federal do ABC UFABC	Nitric Oxide Nanotechnology Biomaterials	40	35	0.875	87	75	0.862	6667	4937	0.741
31	1589	2033	73151	Rubens Nodari	 Brazil	Universidade Federal de Santa Catarina UFSC	Natural Sciences / Molecular Biology & Genetics Genetics Biodiversity Conservation Plant breeding Acca sellowiana Biosafety	40	27	0.675	128	70	0.547	6641	2460	0.370
9	1590	2034	73159	Adriano Tort	 Brazil	Universidade Federal do Rio Grande do Norte	Medical and Health Sciences / Neuroscience Neuroscience Computational Neuroscience	40	31	0.775	76	61	0.803	6631	4146	0.625
76	146	2035	73161	Jorge Rabassa	 Argentina	Universidad Nacional de La Plata	Naturales(Geología)NaturalesyMuseoUNLP	40	22	0.550	132	71	0.538	6628	2376	0.358
32	1591	2036	73181	Antonio Kanaan	 Brazil	Universidade Federal de Santa Catarina UFSC	Natural Sciences / Physics Astrophysics	40	17	0.425	78	25	0.321	6610	3178	0.481
529	1592	2037	73194	Naercio Menezes Filho	 Brazil	Universidade de São Paulo USP	Economics & Econometrics / Economics Economia	40	27	0.675	124	71	0.573	6587	2863	0.435
530	1593	2038	73200	Marly Babinski	 Brazil	Universidade de São Paulo USP	Engineering & Technology / Earth Sciences Isotope Geology	40	29	0.725	97	70	0.722	6582	3013	0.458
6	147	2039	73213	Leonardo Galetto	 Argentina	Universidad Nacional de Córdoba	Natural Sciences / Biological Science ecologia nectar biodiversidad cambio de uso de la tierra	40	25	0.625	109	80	0.734	6570	2998	0.456
125	1594	2040	73233	Rafael Oliveira	 Brazil	Universidade Estadual de Campinas UNICAMP	Agriculture & Forestry / Plant Science Plant Functional Ecology Ecohydrology Stable Isotopes	40	36	0.900	92	87	0.946	6552	4707	0.718
3	1595	2041	73240	Gislaine Zilli Reus	 Brazil	Universidade do Extremo Sul Catarinense UNESC	Medical and Health Sciences / Psychiatry Neurociências Psiquiatria	40	34	0.850	105	92	0.876	6546	3937	0.601
106	1596	2042	73338	Raquel Fernandes Pupo Nogueira	 Brazil	Universidade Estadual Paulista Júlio de Mesquita Filho	Engineering & Technology / Environmental Engineering Environmental Chemistry	40	27	0.675	60	49	0.817	6447	3136	0.486
3	108	2043	73343	Ernesto Gianoli	 Chile	Universidad de la Serena	Natural Sciences / Biological Science Ecology and Evolution	40	25	0.625	114	72	0.632	6441	3476	0.540

AD Scientific Index - 2021 Latin America Top 10.000 Scientists								H INDEX			i10 INDEX			CITATION		
University	Country	Region	World	Name	Country	University	Subject	Total	Last 5 year	Last 5 year / total	Total	Last 5 year	Last 5 year / total	Total	Last 5 year	Last 5 year / total
11	143	2044	73374	Manuel Antonio Franco	 Colombia	Pontificia Universidad Javeriana	Pontificia Universidad Javeriana immunología virología	40	22	0.550	87	48	0.552	6394	2075	0.325
67	1597	2045	73468	Ida Schwartz	 Brazil	Universidade Federal do Rio Grande do Sul UFRGS	RioGrandeSul Health 	40	31	0.775	129	102	0.791	6275	3346	0.533
531	1598	2046	73515	Cleber Renato Mendonca	 Brazil	Universidade de São Paulo USP	Natural Sciences / Physics	40	24	0.600	181	99	0.547	6235	2741	0.440
532	1599	2047	73529	Pedro Jacob Christoffoleti	 Brazil	Universidade de São Paulo USP	Agriculture & Forestry / Agriculture Weed Science	40	25	0.625	142	76	0.535	6226	2531	0.407
25	1600	2048	73532	Ana Magnólia Mendes	 Brazil	Universidade de Brasília UNB	UniversidaBrasília	40	28	0.700	91	67	0.736	6223	2912	0.468
126	1601	2049	73603	Meuris Gurgel Carlos Da Silva	 Brazil	Universidade Estadual de Campinas UNICAMP		40	29	0.725	147	99	0.673	6154	3506	0.570
68	1602	2050	73607	Ana Bazzan	 Brazil	Universidade Federal do Rio Grande do Sul UFRGS	Engineering & Technology / Computer Science Artificial Intelligence Multiagent Systems Traffic and Transportation Machine Learning Game Theory	40	24	0.600	114	53	0.465	6151	2698	0.439
66	1603	2051	73650	Lucianne Cople Maia	 Brazil	Universidade Federal do Rio de Janeiro	Medical and Health Sciences / Dentistry ODONTOPEDIATRIA	40	34	0.850	145	115	0.793	6109	4216	0.690
533	1604	2052	73673	Estevam Augusto Bonfante	 Brazil	Universidade de São Paulo USP	Medical and Health Sciences / Prosthetic Dentistry	40	33	0.825	117	102	0.872	6096	4023	0.660
8	1605	2053	73769	Marcos Fabio Gadelha Rocha	 Brazil	Universidade Estadual do Ceará	Medical and Health Sciences / Pharmacology farmacologia micologia	40	27	0.675	160	115	0.719	6005	3360	0.560
534	1606	2054	73788	Júlia Maria D Andréa Greve	 Brazil	Universidade de São Paulo USP	MedicinFísicEReabilitaÂçãoMediciãE! reabilitação biomecânica prevenção incapacidades trauma raquimedular envelhecimento	40	28	0.700	118	76	0.644	5994	2905	0.485
107	1607	2055	73799	Lilian Casatti	 Brazil	Universidade Estadual Paulista Júlio de Mesquita Filho	Natural Sciences / Biological Science Ecologia Riachos Peixes Conservação	40	28	0.700	76	62	0.816	5984	2598	0.434
17	1608	2056	73809	Claudia Leite De Moraes	 Brazil	Universidade do Estado do Rio de Janeiro UERJ	Medical and Health Sciences / Epidemiology and Public Health Epidemiologia Saúde Coletiva Violência Familiar	40	29	0.725	81	66	0.815	5978	2844	0.476
26	1609	2057	73835	Joel C Rubim	 Brazil	Universidade de Brasília UNB	Natural Sciences / Chemical Sciences Espectroscopia Molecular Materiais e Materiais nanoestruturados	40	24	0.600	86	47	0.547	5958	1747	0.293
12	109	2058	73855	Eillen Torres	 Chile	Universidad de Concepción	MagisterMicrobiología Microbiología Biología Fitoterapia Investigación Docencia	40	30	0.750	114	75	0.658	5949	2947	0.495
77	148	2059	73877	César G Albariño	 Argentina	Universidad Nacional de La Plata		40	31	0.775	72	59	0.819	5926	2946	0.497




				AD Scientific Index - 2021 Latin America Top 10.000 Scientists				H INDEX			i10 INDEX			CITATION		
University	Country	Region	World	Name	Country	University	Subject	Total	Last 5 year	Last 5 year / total	Total	Last 5 year	Last 5 year / total	Total	Last 5 year	Last 5 year / total
535	1610	2060	73906	Luiz Pessenda	 Brazil	Universidade de São Paulo USP	QuaternaryClimateandVegetationReconstructions Late Quaternary climate - vegetation â€¦	40	26	0.650	104	72	0.692	5899	2140	0.363
4	1611	2061	73924	Samira Da Silva Valvassori	 Brazil	Universidade do Extremo Sul Catarinense UNESC	Medical and Health Sciences / Neuroscience Neurociências Genética Psiquiatria	40	30	0.750	110	89	0.809	5882	2937	0.499
69	1612	2062	73985	Luiz Fernando Martins Kruei	 Brazil	Universidade Federal do Rio Grande do Sul UFRGS	Education / Education educação física fisiologia aquática fisiologia do exercício treinamento físico hidroginástica	40	32	0.800	129	86	0.667	5834	3254	0.558
79	1613	2063	73987	Enrico Antonio Colosimo	 Brazil	Universidade Federal de Minas Gerais UFMG	Natural Sciences / Statistics survival analysis biostatistics	40	22	0.550	109	68	0.624	5833	2010	0.345
1	149	2064	74000	Marcelo Avena	 Argentina	Universidad Nacional del Sur	Natural Sciences / Chemical Sciences Environmental chemistry solid-water interface adsorption-desorption pollutants herbicides	40	27	0.675	69	59	0.855	5824	2488	0.427
78	150	2065	74043	Rosendo Pascual	 Argentina	Universidad Nacional de La Plata	NaturalesyMuseoLa Ciencias Naturales Paleontologia	40	19	0.475	76	36	0.474	5794	1285	0.222
18	1614	2066	74061	Marcos Antonio Fernandez	 Brazil	Universidade do Estado do Rio de Janeiro UERJ	Natural Sciences / Biological Science Ecotoxicologia Marinha Geoquímica Marinha Oceanografia Química	40	21	0.525	143	70	0.490	5783	2452	0.424
536	1615	2067	74081	Helio Stefani	 Brazil	Universidade de São Paulo USP	da UniversidaSÃO Paulo Síntese Orgânica telurio teluretos vinilicos selenio	40	21	0.525	95	45	0.474	5766	1676	0.291
5	110	2068	74085	Daniel Calderini	 Chile	Universidad Austral de Chile	Agriculture & Forestry / Crop Production and Plant Breeding Crop Physiology	40	30	0.750	59	53	0.898	5765	2609	0.453
1	111	2069	74089	Bernardo Arriaza	 Chile	Universidad de Tarapacá	Chinchorro mummies Bioarchaeology Paleopathology Universidad de Tarapacá	40	27	0.675	99	68	0.687	5764	2702	0.469
70	1616	2070	74183	Paulo Belmonte De Abreu	 Brazil	Universidade Federal do Rio Grande do Sul UFRGS	Medical and Health Sciences / Psychiatry Esquizofrenia Déficit de Atenção Neuromodulação Diretrizes de Tratamento Psicoses	40	25	0.625	110	74	0.673	5672	2367	0.417
79	151	2071	74191	Mario Di Bitetti	 Argentina	Universidad Nacional de La Plata	Natural Sciences / Biological Science Ecology conservation	40	33	0.825	81	71	0.877	5668	2955	0.521
12	144	2072	74210	Wilson Teran	 Colombia	Pontificia Universidad Javeriana	Departamento de Biología, Pontificia Universidad Javeriana (grid.41312.35 / ROR â€¦) Plant Biology Gene regulation Molecular Biology Protein DNA interactions	40	26	0.650	110	61	0.555	5652	2558	0.453
108	1617	2073	74222	Sergio Alberto Rupp De Paiva	 Brazil	Universidade Estadual Paulista Júlio de Mesquita Filho	Medical and Health Sciences / Nutrition and Dietetics Nutrição Cardiologia	40	22	0.550	120	66	0.550	5643	2640	0.468
127	1618	2074	74273	Simonides Consani	 Brazil	Universidade Estadual de Campinas UNICAMP	Medical and Health Sciences / Dentistry Materiais dentários	40	22	0.550	129	64	0.496	5607	2086	0.372

AD Scientific Index - 2021 Latin America Top 10.000 Scientists							H INDEX			i10 INDEX			CITATION			
University	Country	Region	World	Name	Country	University	Subject	Total	Last 5 year	Last 5 year / total	Total	Last 5 year	Last 5 year / total	Total	Last 5 year	Last 5 year / total
67	1619	2075	74281	Luiz Fernando Dias Duarte	 Brazil	Universidade Federal do Rio de Janeiro	Social Sciences / Anthropology antropologia filosofia psicanálise história sociologia	40	22	0.550	95	46	0.484	5597	1653	0.295
16	1620	2076	74286	Iris Braz Da Silva Araújo	 Brazil	Universidade Federal da Paraíba UFPPB	eTecnologia Agroindustrial tecnologia de carnes e pescados análise e controle de qualidade de alimentos	40	28	0.700	144	105	0.729	5594	3246	0.580
7	112	2077	74294	Enrico L Rezende	 Chile	Pontificia Universidad Católica de Chile	P.Católica Evolutionary Physiology Community Ecology Physiological Ecology Comparative Physiology Phylogenetic Comparative Methods	40	28	0.700	69	60	0.870	5588	2641	0.473
537	1621	2078	74299	Maria Urbana Pinto Brandão Rondon	 Brazil	Universidade de São Paulo USP	UniversidaSao Paulo Exercício e doença cardiovascular e controle de	40	26	0.650	78	57	0.731	5583	2116	0.379
18	1622	2079	74300	Charbel El Hani	 Brazil	Universidade Federal da Bahia	Natural Sciences / Biological Science Science education research philosophy of biology philosophy of science conservation science evolution	40	26	0.650	126	75	0.595	5582	2671	0.479
68	1623	2080	74303	Liu Hsu	 Brazil	Universidade Federal do Rio de Janeiro	Engineering & Technology / Computer Science Control systems robotics underwater robotics adaptive control sliding mode control	40	23	0.575	103	52	0.505	5580	1590	0.285
1	1624	2081	74359	Balthazar Jose Manoel	 Brazil	Universidade Tecnológica Federal do Paraná UTFPR	Natural Sciences / Physics NONLINEAR DYNAMICS CHAOS CONTROL AND THEIR APPLICATIONS TO	40	24	0.600	133	82	0.617	5536	2719	0.491
7	1625	2082	74360	Eduardo De Sá Mendonça	 Brazil	Universidade Federal do Espírito Santo	SOLOS	40	26	0.650	127	86	0.677	5536	2531	0.457
71	1626	2083	74401	Solange Cristina Garcia	 Brazil	Universidade Federal do Rio Grande do Sul UFRGS	Toxicologia Toxicologia	40	30	0.750	117	91	0.778	5508	3283	0.596
538	1627	2084	74407	Arthur Guerra De Andrade	 Brazil	Universidade de São Paulo USP	Medical and Health Sciences / Psychiatry Álcool tabaco e outras drogas: prevenção tratamento e epidemiologia	40	27	0.675	101	60	0.594	5507	2320	0.421
14	1628	2085	74477	Eder Joao Lenardão	 Brazil	Universidade Federal de Pelotas UFPEL	Natural Sciences / Chemical Sciences Green Chemistry Selenium Síntese Orgânica Química Verde	40	29	0.725	124	100	0.806	5460	3135	0.574
539	1629	2086	74482	Richard Charles Garratt	 Brazil	Universidade de São Paulo USP	Natural Sciences / Physics cristalografia de proteínas septinas estrutura proteica modelagem enzimas	40	21	0.525	105	56	0.533	5457	1673	0.307
540	1630	2087	74506	Sylvia Regina Ricci Lucas	 Brazil	Universidade de São Paulo USP	Medical and Health Sciences / Veterinary Sciences veterinária	40	18	0.450	105	33	0.314	5438	1040	0.191
37	1631	2088	74510	Dalva Poyares	 Brazil	Universidade Federal de São Paulo UNIFESP	SaoPaulo Sleep Medicine	40	27	0.675	84	68	0.810	5436	2438	0.448
109	1632	2089	74513	Maria Encarnação Beltrão Sposito	 Brazil	Universidade Estadual Paulista Júlio de Mesquita Filho	Natural Sciences / Geography Geografia Urbana Geografia Económica	40	27	0.675	75	49	0.653	5435	2413	0.444


AD Scientific Index - 2021 Latin America Top 10.000 Scientists								H INDEX			i10 INDEX			CITATION		
University	Country	Region	World	Name	Country	University	Subject	Total	Last 5 year	Last 5 year / total	Total	Last 5 year	Last 5 year / total	Total	Last 5 year	Last 5 year / total
4	152	2090	74545	Eduardo Miro	 Argentina	Universidad Nacional del Litoral	Natural Sciences / Chemical Sciences Catálisis Ambiental Reactores	40	23	0.575	108	70	0.648	5411	1939	0.358
80	1633	2091	74626	Wander Vasconcelos	 Brazil	Universidade Federal de Minas Gerais UFMG	Engineering & Technology / Metallurgical & Materials Engineering Engenharia de Materiais	40	22	0.550	100	63	0.630	5355	2508	0.468
128	1634	2092	74700	Daniel Martins De Souza	 Brazil	Universidade Estadual de Campinas UNICAMP	Natural Sciences / Molecular Biology & Genetics proteomics mass spectrometry schizophrenia psychiatry	40	30	0.750	119	92	0.773	5283	3202	0.606
69	1635	2093	74711	Denise Pires De Carvalho	 Brazil	Universidade Federal do Rio de Janeiro	Medical and Health Sciences / Physiology Fisiologia e Fisiopatologia Endocrina	40	28	0.700	114	88	0.772	5274	2821	0.535
541	1636	2094	74716	Ricardo If Trindade	 Brazil	Universidade de São Paulo USP	Engineering & Technology / Earth Sciences geofísica geoquímica	40	29	0.725	104	91	0.875	5268	2941	0.558
38	1637	2095	74720	Rogério De Paula Lana	 Brazil	Universidade Federal de Viçosa UFV	Medical and Health Sciences / Nutrition and Dietetics Nutrição e produção de ruminantes agroecologia	40	15	0.375	118	33	0.280	5265	1208	0.229
12	1638	2096	74741	Regina Maria Bringel Martins	 Brazil	Universidade Federal de Goiás UFG	Medical and Health Sciences / Virology Microbiology	40	21	0.525	136	69	0.507	5246	2047	0.390
2	1639	2097	74769	Leonardo José Gil Barcellos	 Brazil	Universidade de Passo Fundo	Aquicultura fisiologia de peixes comportamento de peixes Universidade de Passo Fundo	40	32	0.800	102	91	0.892	5225	3346	0.640
129	1640	2098	74814	Haïter Neto F	 Brazil	Universidade Estadual de Campinas UNICAMP	Medical and Health Sciences / Oral and Maxillofacial Radiology Radiologia Odontológica	40	28	0.700	130	98	0.754	5183	3030	0.585
110	1641	2099	74840	Marco Aurelio Pizo	 Brazil	Universidade Estadual Paulista Júlio de Mesquita Filho	Agriculture & Forestry / Agriculture Seed dispersal and frugivory bird ecology and behavior	40	27	0.675	93	66	0.710	5160	2687	0.521
6	113	2100	74850	Jorge M Navarro	 Chile	Universidad Austral de Chile	Engineering & Technology / Marine Engineering Marine biology Ecophysiology	40	26	0.650	113	69	0.611	5152	2318	0.450
80	153	2101	74853	Guillermo R Castro	 Argentina	Universidad Nacional de La Plata	Engineering & Technology / Nanoscience and Nanotechnology Drug delivery biopolymers microparticles nanoparticles scaffolds	40	30	0.750	98	76	0.776	5151	2781	0.540
27	1642	2102	74915	Elizabeth De Francesco Daher	 Brazil	Universidade Federal do Ceará	Medical and Health Sciences / Nephrology Nefrologia	40	27	0.675	125	93	0.744	5089	2831	0.556
81	1643	2103	74956	Silvia Alencar	 Brazil	Universidade Federal de Minas Gerais UFMG	Natural Sciences / Physics stellar astrophysics	40	32	0.800	66	55	0.833	5058	2739	0.542

AD Scientific Index - 2021 Latin America Top 10.000 Scientists								H INDEX			i10 INDEX			CITATION		
University	Country	Region	World	Name	Country	University	Subject	Total	Last 5 year	Last 5 year / total	Total	Last 5 year	Last 5 year / total	Total	Last 5 year	Last 5 year / total
9	1644	2104	74972	Matias Pablo Juan Szabo	 Brazil	Universidade Federal de Uberlândia	Natural Sciences / Biological Science biologia e ecologia de carrapatos imunopatologia riquetsia	40	25	0.625	99	73	0.737	5040	2528	0.502
31	154	2105	74983	Daniel H Murgida	 Argentina	Universidad de Buenos Aires	Biophysical Chemistry Protein Electron Transfer Raman Spectroscopy Bioelectrochemistry INQUIMAE, University of Buenos Aires (FCEN-UBA) and CONICET	40	24	0.600	89	56	0.629	5032	1886	0.375
111	1645	2106	75022	Gastao Krein	 Brazil	Universidade Estadual Paulista Júlio de Mesquita Filho	Natural Sciences / Physics Physics	40	24	0.600	104	53	0.510	4995	1955	0.391
1	155	2107	75024	Daniel Mato	 Argentina	Universidad Nacional Tres de Febrero	CIEAUNTREF Pueblos Indigenas y Afrodescendientes Vinculación Social Universitaria Relaciones Interculturales Comunicación Cultural y Tr	40	24	0.600	98	54	0.551	4994	1952	0.391
7	114	2108	75025	Iván Gómez	 Chile	Universidad Austral de Chile	Engineering & Technology / Marine Engineering Marine Biology Photobiology	40	25	0.625	89	65	0.730	4994	2212	0.443
19	1646	2109	75072	Marcia Barbosa Aguila	 Brazil	Universidade do Estado do Rio de Janeiro UERJ	Medical and Health Sciences / Nutrition and Dietetics Nutrição experimental	40	32	0.800	110	88	0.800	4957	2938	0.593
130	1647	2110	75094	Mário Roberto Maróstica Junior	 Brazil	Universidade Estadual de Campinas UNICAMP	UNICAMP compostos bioativos	40	37	0.925	97	87	0.897	4936	3835	0.777
32	156	2111	75107	Alberto J Solari	 Argentina	Universidad de Buenos Aires	Buenos Aires meiosis chromosomes reproduction gametogenesis	40	12	0.300	98	21	0.214	4918	664	0.135
28	1648	2112	75135	Rosa Maria Salani Mota	 Brazil	Universidade Federal do Ceará	II Boiestatística Epidemiologia Teoria de amostragem Análise de sobrevivência	40	28	0.700	104	75	0.721	4887	2767	0.566
131	1649	2113	75137	Jose Dirceu Ribeiro	 Brazil	Universidade Estadual de Campinas UNICAMP	Medical and Health Sciences / Pediatrics and Child Health Pediatric Pulmonology	40	26	0.650	113	83	0.735	4886	2783	0.570
542	1650	2114	75169	Adalgisa R De Andrade	 Brazil	Universidade de São Paulo USP	History, Philosophy, Theology / Philosophy electrochemistry electrocatalysis fuel cell biofuel cell	40	27	0.675	99	77	0.778	4847	2393	0.494
18	1651	2115	75176	Félix Alexandre Antunes Soares	 Brazil	Universidade Federal de Santa Maria UFSM	Toxicologia Farmacologia Bioquímica	40	28	0.700	133	106	0.797	4838	2968	0.613
72	1652	2116	75193	Marcia Barbosa	 Brazil	Universidade Federal do Rio Grande do Sul UFRGS	RioGrandeSul Science Gender Ciência Gênero	40	22	0.550	110	60	0.545	4823	1877	0.389
7	1653	2117	75207	Maria Conceição Oliveira Costa	 Brazil	Universidade Estadual de Feira de Santana UEFS	Saúde Coletiva Epidemiologia Saúde Pública Criança Adolescente	40	26	0.650	99	62	0.626	4813	2286	0.475

AD Scientific Index - 2021 Latin America Top 10.000 Scientists							H INDEX			i10 INDEX			CITATION			
University	Country	Region	World	Name	Country	University	Subject	Total	Last 5 year	Last 5 year / total	Total	Last 5 year	Last 5 year / total	Total	Last 5 year	Last 5 year / total
3	157	2118	75220	Jose Luis Prado	 Argentina	Universidad Nacional del Centro de la Provincia de Buenos Aires	Engineering & Technology / Earth Sciences Earth Science - Vertebrate Paleontology &E	40	23	0.575	96	48	0.500	4797	1638	0.341
33	1654	2119	75228	Alcir Luiz Dafre	 Brazil	Universidade Federal de Santa Catarina UFSC	Comparative Biochemistry and Physiology Redox Biology Antioxidant Defenses Glutathione Methylglyoxal	40	28	0.700	91	65	0.714	4791	2204	0.460
81	158	2120	75264	Ruben Laquens	 Argentina	Universidad Nacional de La Plata	Natural Sciences / Biological Science	40	15	0.375	110	24	0.218	4753	831	0.175
10	1655	2121	75277	Paulo Eugênio Oliveira	 Brazil	Universidade Federal de Uberlândia	Natural Sciences / Biological Science Ecology Botany	40	22	0.550	103	76	0.738	4737	2085	0.440
73	1656	2122	75278	Adriana Wagner	 Brazil	Universidade Federal do Rio Grande do Sul UFRGS	RioGrandeSul Familia e Casal Teoria Sistematica Terapia Familiar	40	29	0.725	81	62	0.765	4735	2170	0.458
34	1657	2123	75286	Afonso Celso Dias Bairy	 Brazil	Universidade Federal de Santa Catarina UFSC	Natural Sciences / Biological Science Ecotoxicologia Molecular	40	26	0.650	85	73	0.859	4725	2225	0.471
82	1658	2124	75287	Rosa Maria Esteves Arantes	 Brazil	Universidade Federal de Minas Gerais UFMG	Medical and Health Sciences / Pathology medicine pathology neurosciences microbiology	40	27	0.675	90	70	0.778	4723	2137	0.452
112	1659	2125	75314	Denise Palomari Spolidorio	 Brazil	Universidade Estadual Paulista Júlio de Mesquita Filho	Medical and Health Sciences / Physiology Microbiologia Bactérias cariogênicas Periodontopatôgenos	40	28	0.700	107	74	0.692	4685	2440	0.521
39	1660	2126	75335	Eduardo Sg Mizubuti	 Brazil	Universidade Federal de Viçosa UFV	Agriculture & Forestry / Plant Science plant pathology plant disease epidemiology population biology of plant pathogens fungicide resistance	40	25	0.625	101	74	0.733	4660	2139	0.459
1	115	2127	75339	Julio Caballero	 Chile	Universidad de Talca	Talca molecular modeling bioinformatics nanoscience protein kinases ion channels	40	23	0.575	111	69	0.622	4657	2055	0.441
83	1661	2128	75340	Vanessa Pinho	 Brazil	Universidade Federal de Minas Gerais UFMG	MorfologiaUFMG Imunologia e Inflamação	40	28	0.700	68	53	0.779	4657	2523	0.542
6	1662	2129	75401	Leandro Silva Marques	 Brazil	Universidade Federal dos Vales do Jequitinhonha e Mucuri UFVJM	Medical and Health Sciences / Orthodontics Ortodontia Epidemiologia Odontopediatria	40	32	0.800	95	83	0.874	4563	3081	0.675











AD Scientific Index - 2021 Latin America Top 10.000 Scientists								H INDEX			i10 INDEX			CITATION		
University	Country	Region	World	Name	Country	University	Subject	Total	Last 5 year	Last 5 year / total	Total	Last 5 year	Last 5 year / total	Total	Last 5 year	Last 5 year / total
3	15	2130	75413	Mariana H Staia	 Venezuela	Universidad Central de Venezuela	Engineering & Technology / Metallurgical & Materials Engineering Material Science Surface Engineering Tribology	40	23	0.575	108	70	0.648	4542	1781	0.392
543	1663	2131	75436	Benedito Correa	 Brazil	Universidade de São Paulo USP	da UniversidaSÃO Paulo Micologia Biorremediação	40	24	0.600	107	67	0.626	4482	1872	0.418
19	1664	2132	75447	Thiago Machado Ardenghi	 Brazil	Universidade Federal de Santa Maria UFSM	Medical and Health Sciences / Dentistry Odontologia Epidemiologia Odontopediatria	40	34	0.850	85	80	0.941	4465	2894	0.648
544	1665	2133	75474	Ana Paula Campanelli	 Brazil	Universidade de São Paulo USP		40	27	0.675	79	67	0.848	4392	1977	0.450
113	1666	2134	75475	José Marques Júnior	 Brazil	Universidade Estadual Paulista Júlio de Mesquita Filho	SoloseAdubosCampusJaboticabal Pedometrics Soil Mineralogy Soil Science Ciência do Solo Precision agriculture	40	22	0.550	105	67	0.638	4390	1827	0.416
545	1667	2135	75529	Eliane Candiani Arantes	 Brazil	Universidade de São Paulo USP	Medical and Health Sciences / Pharmaceutical Sciences Toxinas Animais Toxicologia Farmácia	40	25	0.625	106	84	0.792	4201	2291	0.545
84	1668	2136	75537	Eduardo A Oliveira	 Brazil	Universidade Federal de Minas Gerais UFMG	Medical and Health Sciences / Pediatric Nephrology Pediatric Nephrology Urology	40	22	0.550	97	72	0.742	4167	1888	0.453
8	1669	2137	75539	Alexander Zhidenko	 Brazil	Universidade Federal do ABC UFABC	Natural Sciences / Mathematics high-energy physics general relativity black holes gravitational waves	40	30	0.750	63	56	0.889	4166	2882	0.692
114	1670	2138	75654	Fowler Hg	 Brazil	Universidade Estadual Paulista Júlio de Mesquita Filho		39	15	0.385	127	42	0.331	18746	4476	0.239
8	1671	2139	75655	Suely Rolnik	 Brazil	Pontificia Universidade Católica de São Paulo PUC-SP	Social Sciences / Psychology micropolítica psicanálise subjetividade colonialidade arte	39	28	0.718	73	53	0.726	18733	7692	0.411
6	1672	2140	75783	Artur Luiz Da Costa Da Silva	 Brazil	Universidade Federal do Pará UFPA	Natural Sciences / Molecular Biology & Genetics genética genômica micro-organismos	39	30	0.769	405	226	0.558	13193	7831	0.594
132	1673	2141	75784	Evelina Dagnino	 Brazil	Universidade Estadual de Campinas UNICAMP	Social Sciences / Political Science Democracia participação cidadania movimentos sociais	39	28	0.718	49	43	0.878	13150	3669	0.279
546	1674	2142	75820	Gilberto De Castro Junior	 Brazil	Universidade de São Paulo USP	Medical and Health Sciences / Medical Oncology Câncer quimioterapia câncer do pulmão câncer de cabeça e pescoço estudos clínicos	39	33	0.846	104	86	0.827	12515	10737	0.858
82	159	2143	75826	Jorge Navaza	 Argentina	Universidad Nacional de La Plata	Natural Sciences / Physics	39	19	0.487	74	29	0.392	12404	1203	0.097

AD Scientific Index - 2021 Latin America Top 10.000 Scientists								H INDEX			i10 INDEX			CITATION		
University	Country	Region	World	Name	Country	University	Subject	Total	Last 5 year	Last 5 year / total	Total	Last 5 year	Last 5 year / total	Total	Last 5 year	Last 5 year / total
42	145	2144	75835	Serafin Bautista Diaz	 Colombia	Universidad Nacional de Colombia	Matemáticas, Universidad Nacional Sede Bogotá Sistemas dinámicos	39	25	0.641	115	74	0.643	12236	9765	0.798
35	1675	2145	75856	Ilse Maria Beuren	 Brazil	Universidade Federal de Santa Catarina UFSC	Contabilidade&#226;#227;! Sistemas de Controle Gerencial Contabilidade Gerencial Management Control Systems Management Accounting Controllership	39	26	0.667	154	111	0.721	11936	5829	0.488
1	3	2146	75883	Sergio Yovine 	 Uruguay	Universidad ORT Uruguay	ORTUruguay&#226;#227;Buenos Aires Timed automata Parallel programming Hybrid systems Model checking Machine learning	39	14	0.359	69	19	0.275	11591	1317	0.114
15	1676	2147	75893	Antonio Costa De Oliveira	 Brazil	Universidade Federal de Pelotas UFPEL	UniversidaPelotas - UFPEL Plant Biology	39	28	0.718	207	130	0.628	11503	5895	0.512
1	160	2148	75895	Lucas Alejandro Garibaldi 	 Argentina	Universidad Nacional de Rio Negro	Agriculture & Forestry / Agriculture agroecología apicultura biodiversidad ecología económica polinización	39	35	0.897	81	74	0.914	11468	9337	0.814
83	161	2149	75922	Liliana Rosa Grinfeld	 Argentina	Universidad Nacional de La Plata	MédicCardiólogUNLP	39	25	0.641	66	42	0.636	11177	3396	0.304
13	116	2150	75998	Ruben Pena	 Chile	Universidad de Concepción	Engineering & Technology / Electrical & Electronic Engineering power electronics ac drives renewable energy	39	27	0.692	77	44	0.571	10318	3534	0.343
2	2	2151	76020	Maria Elena Garcia Diaz 	 Paraguay	Universidad Nacional de Asunción	Engineering & Technology / Computer Science Data Mining Machine Learning QoE Educación superior recursos educativos abiertos	39	26	0.667	265	104	0.392	10075	4346	0.431
5	146	2152	76115	Valentina Ramirez Gonzalez	 Colombia	Universidad EAFIT	Estudiante, EAFIT Administración	39	30	0.769	58	45	0.776	9254	4312	0.466
5	147	2153	76130	James Edward Richardson	 Colombia	Universidad del Rosario	RosarioFCNGIHistoriaNaturalPlantasTropicales Natural history of tropical plants	39	30	0.769	58	45	0.776	9173	4240	0.462
13	1677	2154	76142	Marco Augusto Machado Silva	 Brazil	Universidade Federal de Goiás UFG	IMedicinVeterináriVeterináriE&#226;#227;! técnica cirúrgica clínica cirúrgica videocirurgia endoscopia animais de companhia	39	26	0.667	260	127	0.488	9124	4571	0.501
70	1678	2155	76156	Edson H Watanabe	 Brazil	Universidade Federal do Rio de Janeiro	Engineering & Technology / Engineering COPPE/UFRJ	39	22	0.564	89	45	0.506	9053	3325	0.367
547	1679	2156	76227	Luis Eduardo Aranha Camargo	 Brazil	Universidade de São Paulo USP	Agriculture & Forestry / Plant Science Plant Pathology Plant pathogen interactions	39	23	0.590	90	56	0.622	8715	2405	0.276
548	1680	2157	76299	Roberto Sartori Filho	 Brazil	Universidade de São Paulo USP	Medical and Health Sciences / Veterinary Sciences reprodução animal	39	32	0.821	99	77	0.778	8400	3998	0.476
9	1681	2158	76308	Ca Moura	 Brazil	Universidade Federal do ABC UFABC	Natural Sciences / Physics Elementary Particle Physics High Energy Physics Astroparticle Physics Neutrino Physics	39	33	0.846	67	58	0.866	8354	5226	0.626
549	1682	2159	76309	Roberto Oliveira Dantas	 Brazil	Universidade de São Paulo USP	Medical and Health Sciences / Gastroenterology Medicina Gastroenterologia Disfagia Motilidade Digestiva Deglutição	39	22	0.564	131	54	0.412	8351	2976	0.356
550	1683	2160	76310	João Amato Neto	 Brazil	Universidade de São Paulo USP	Engineering & Technology / Industrial & Manufacturing Engineering â#227; Redes de cooperação Inovação Gestão de â#227;	39	26	0.667	178	94	0.528	8349	3341	0.400

AD Scientific Index - 2021 Latin America Top 10.000 Scientists								H INDEX			i10 INDEX			CITATION		
University	Country	Region	World	Name	Country	University	Subject	Total	Last 5 year	Last 5 year / total	Total	Last 5 year	Last 5 year / total	Total	Last 5 year	Last 5 year / total
84	162	2161	76313	Fernando Omar Zuloaga	 Argentina	Universidad Nacional de La Plata	NaturalesyMuseoLa Sistemática Biodiversidad Biogeografía	39	23	0.590	120	55	0.458	8337	3271	0.392
551	1684	2162	76317	Manuela De Almeida Roediger	 Brazil	Universidade de São Paulo USP	Medical and Health Sciences / Nutrition and Dietetics Nutrição Envelhecimento Epidemiologia e Saúde	39	28	0.718	204	96	0.471	8331	3720	0.447
133	1685	2163	76367	Carlos Henrique De Brito Cruz	 Brazil	Universidade Estadual de Campinas UNICAMP	Natural Sciences / Physics Physics Optics and Lasers Ultrafast Optics Ultrafast Phenomena Science and Technology Policy	39	22	0.564	75	36	0.480	8196	1697	0.207
85	163	2164	76372	Raúl Gerardo Barletta	 Argentina	Universidad Nacional de La Plata	Natural Sciences / Chemical Sciences	39	20	0.513	61	33	0.541	8189	1859	0.227
43	148	2165	76384	Orlando Acosta	 Colombia	Universidad Nacional de Colombia	Professor of Virology Virology	39	24	0.615	159	84	0.528	8144	3406	0.418
7	1686	2166	76404	Maria Paula Cruz Schneider	 Brazil	Universidade Federal do Pará UFPA	Natural Sciences / Molecular Biology & Genetics Genética Animal Biologia Molecular Genômica Biotecnologia	39	20	0.513	118	36	0.305	8067	3353	0.416
44	149	2167	76407	Campos Gaona Romulo	 Colombia	Universidad Nacional de Colombia	Profesor Titular Universidad Nacional de Colombia veterinary	39	26	0.667	178	97	0.545	8050	4646	0.577
1	150	2168	76445	Gerardo Fonthal Rivera	 Colombia	Universidad del Quindío	Profesor of Physics, University of Quindío Optoelectronics Composites	39	24	0.615	158	83	0.525	7916	3400	0.430
3	1687	2169	76454	Maria Cristina Gonzalez	 Brazil	Universidade Católica de Pelotas	Pelotas body composition nutritional assessment surgery eldely cancer	39	35	0.897	72	69	0.958	7890	5647	0.716
1	1688	2170	76457	Jackson Roberto Guedes Da Silva Almeida	 Brazil	Universidade Federal do Vale do São Francisco UNIVASF	Medical and Health Sciences / Pharmacy Farmácia Química de Produtos Naturais Farmacologia	39	33	0.846	196	152	0.776	7885	5149	0.653
74	1689	2171	76473	Lavinia Schuler Faccini	 Brazil	Universidade Federal do Rio Grande do Sul UFRGS	Natural Sciences / Molecular Biology & Genetics genetics	39	26	0.667	113	87	0.770	7823	5134	0.656
552	1690	2172	76489	Ana Cristina De Medeiros Ribeiro	 Brazil	Universidade de São Paulo USP	Medical and Health Sciences / Rheumatology Artrite reumatoide imunobiológicos vacina	39	30	0.769	124	78	0.629	7769	3245	0.418
553	1691	2173	76556	Mancini Filho J	 Brazil	Universidade de São Paulo USP		39	24	0.615	116	67	0.578	7584	3304	0.436
5	1692	2174	76564	Sérgio Manuel Serra Da Cruz	 Brazil	Universidade Federal Rural do Rio de Janeiro UFRJ	Engineering & Technology / Computer Science Databases Provenance Scientific Workflows eScience Agriculture 4.0	39	25	0.641	185	93	0.503	7566	3676	0.486

AD Scientific Index - 2021 Latin America Top 10.000 Scientists								H INDEX			i10 INDEX			CITATION		
University	Country	Region	World	Name	Country	University	Subject	Total	Last 5 year	Last 5 year / total	Total	Last 5 year	Last 5 year / total	Total	Last 5 year	Last 5 year / total
11	1693	2175	76614	Silva Neto Sertório De Amorim	 Brazil	Universidade Federal de Uberlândia	History, Philosophy, Theology / Philosophy Giambattista Vico Poética Barbárie História	39	25	0.641	196	103	0.526	7449	3818	0.513
38	1694	2176	76623	Jose Franco Da Silveira	 Brazil	Universidade Federal de São Paulo UNIFESP	Medical and Health Sciences / Parasitology Parasitologia Protozoologia Biologia Molecular Sorologia	39	23	0.590	100	44	0.440	7433	2065	0.278
554	1695	2177	76636	Ludhmila Abrahao Hajjar	 Brazil	Universidade de São Paulo USP	Medical and Health Sciences / Cardiology	39	36	0.923	92	82	0.891	7410	5491	0.741
18	1696	2178	76663	Jaderson Costa Dacosta	 Brazil	Pontificia Universidade Católica do Rio Grande do Sul PUCRS	Medical and Health Sciences / Neuroscience Neuroscience Epilepsy Neurodegenerative Diseases Stem Cells	39	26	0.667	145	76	0.524	7357	2887	0.392
71	1697	2179	76698	Marcia Dezotti	 Brazil	Universidade Federal do Rio de Janeiro	Engineering & Technology / Engineering tratamento de efluentes micropoluentes processos biológicos POA	39	31	0.795	85	72	0.847	7272	4019	0.553
5	117	2180	76714	José Luis Martínez	 Chile	Universidad de Santiago de Chile	Vicerrectoria Investigación y Desarrollo Innovación	39	25	0.641	170	86	0.506	7241	3354	0.463
1	4	2181	76778	Rodolfo Gambini	 Uruguay	Universidad de la República Instituto de Física Facultad de Ciencias	Natural Sciences / Physics Quantum gravity foundations of quantum mechanics	39	18	0.462	120	34	0.283	7108	1761	0.248
16	1698	2182	76843	Rafael Mello Oliveira	 Brazil	Universidade Federal de Pelotas UFPEL	Universida Pelotas - UFPEL Tomada de Decisão Estratégia Processos Cognitivos de Tomada de Decisão Sistemas de Informação	39	29	0.744	176	99	0.563	6987	3752	0.537
39	1699	2183	76888	José Álvaro Pereira Gomes	 Brazil	Universidade Federal de São Paulo UNIFESP	Medical and Health Sciences / Ophthalmology cornea superfície ocular biologia celular ocular surface cellular biology	39	27	0.692	97	64	0.660	6900	3699	0.536
134	1700	2184	76891	Luís Felipe Toledo	 Brazil	Universidade Estadual de Campinas UNICAMP	Agriculture & Forestry / Zoology Zoologia Ecologia Conservação	39	30	0.769	118	94	0.797	6895	4657	0.675
20	1701	2185	76928	Simone Tostes De Oliveira Stedile	 Brazil	Universidade Federal do Paraná	Medical and Health Sciences / Veterinary Sciences Medicina Experimental e Comparada Bem-estar Animal e Métodos Alternativos ao "Saúde Às"	39	29	0.744	180	111	0.617	6840	3839	0.561
85	1702	2186	76980	Silvia Guatimosim	 Brazil	Universidade Federal de Minas Gerais UFMG	Medical and Health Sciences / Physiology Fisiologia celular e Molecular	39	28	0.718	79	67	0.848	6762	2441	0.361
86	164	2187	77065	Maria Alejandra Garcia	 Argentina	Universidad Nacional de La Plata	Engineering & Technology / Metallurgical & Materials Engineering materiales biodegradables alimentos alimentos nutricionalmente diferenciados aprovechamiento de subproductos y residuos	39	35	0.897	69	64	0.928	6642	3796	0.572

AD Scientific Index - 2021 Latin America Top 10.000 Scientists								H INDEX			i10 INDEX			CITATION		
University	Country	Region	World	Name	Country	University	Subject	Total	Last 5 year	Last 5 year / total	Total	Last 5 year	Last 5 year / total	Total	Last 5 year	Last 5 year / total
135	1703	2188	77104	Marisa Masumi Beppu	 Brazil	Universidade Estadual de Campinas UNICAMP	Engineering & Technology / Chemical Engineering biopolymers natural polymers biomaterials quality	39	29	0.744	95	75	0.789	6579	4071	0.619
555	1704	2189	77115	Maria Lucia Zaidan Dagli	 Brazil	Universidade de São Paulo USP	Medical and Health Sciences / Veterinary Sciences	39	20	0.513	147	72	0.490	6559	2957	0.451
556	1705	2190	77120	Oswaldo Massaiti Takayanagui	 Brazil	Universidade de São Paulo USP	Medical and Health Sciences / Neurology Neurology Cysticercosis HIV AIDS Infectious Diseases	39	22	0.564	103	55	0.534	6552	2034	0.310
13	151	2191	77129	Wilson López López	 Colombia	Pontificia Universidad Javeriana	Social Sciences / Psychology Psychology	39	29	0.744	151	97	0.642	6541	3987	0.610
5	1706	2192	77240	Alessandra Gotuzo Seabra	 Brazil	Universidade Presbiteriana Mackenzie	Social Sciences / Psychology Psicologia	39	28	0.718	147	85	0.578	6412	2736	0.427
19	1707	2193	77275	Melo Marcus André	 Brazil	Universidade Federal de Pernambuco	Social Sciences / Political Science political science sociology economics	39	25	0.641	95	50	0.526	6378	2474	0.388
136	1708	2194	77288	Dennys Cintra	 Brazil	Universidade Estadual de Campinas UNICAMP	Medical and Health Sciences / Nutrition and Dietetics Biologia molecular Nutrigenômica Nutrigenética Obesidade Diabetes	39	31	0.795	84	76	0.905	6360	3770	0.593
115	1709	2195	77299	Roberto Carlos Burini	 Brazil	Universidade Estadual Paulista Júlio de Mesquita Filho	Medical and Health Sciences / Nutrition and Dietetics Nutrição Metabolismo exercício físico Saúde Pública	39	24	0.615	143	71	0.497	6350	2676	0.421
86	1710	2196	77322	Ana Maria Caetano Faria	 Brazil	Universidade Federal de Minas Gerais UFMG	Medical and Health Sciences / Immunology Imunologia	39	30	0.769	99	68	0.687	6315	2548	0.403
75	1711	2197	77361	Daniela Riva Knauth	 Brazil	Universidade Federal do Rio Grande do Sul UFRGS	Social Sciences / Anthropology Antropologia Epidemiologia Antropologia médica	39	24	0.615	80	51	0.638	6279	2282	0.363
557	1712	2198	77366	Carlos Arturo Navas	 Brazil	Universidade de São Paulo USP	Medical and Health Sciences / Physiology Ecofisiologia Herpetologia Fisiologia Comparada Fisiologia evolutiva Biologia da conservação	39	28	0.718	94	75	0.798	6274	3305	0.527
87	165	2199	77385	Oscar Piro	 Argentina	Universidad Nacional de La Plata	Natural Sciences / Physics Física del Estado Sólido Cristalografía Estructural Espectroscopia	39	19	0.487	176	62	0.352	6249	1954	0.313
18	19	2200	77386	Mark R Jury	 Puerto Rico	Universidad de Puerto Rico	climate UPRM	39	23	0.590	148	58	0.392	6249	2268	0.363
558	1713	2201	77394	Luciana Cc Leite	 Brazil	Universidade de São Paulo USP	Butantan Vaccines	39	22	0.564	91	60	0.659	6237	1952	0.313
137	1714	2202	77399	Rosana Onocko Campos	 Brazil	Universidade Estadual de Campinas UNICAMP	MédicasUnicamp Saúde coletiva saúde mental avaliação de programas e serviços	39	30	0.769	116	85	0.733	6234	3214	0.516

AD Scientific Index - 2021 Latin America Top 10.000 Scientists								H INDEX			i10 INDEX			CITATION		
University	Country	Region	World	Name	Country	University	Subject	Total	Last 5 year	Last 5 year / total	Total	Last 5 year	Last 5 year / total	Total	Last 5 year	Last 5 year / total
88	166	2203	77400	Daniel Azpiazu	 Argentina	Universidad Nacional de La Plata	Economics & Econometrics / Economics	39	16	0.410	110	45	0.409	6234	1646	0.264
14	1715	2204	77437	Claudio R Leles	 Brazil	Universidade Federal de Goiás UFG	Medical and Health Sciences / Dentistry Odontologia Ciências da Saúde	39	28	0.718	110	81	0.736	6197	3917	0.632
559	1716	2205	77524	Claudia Da Costa Leite	 Brazil	Universidade de São Paulo USP	Medical and Health Sciences / Radiology Ressonancia magnetica neuroradiologia	39	26	0.667	137	92	0.672	6108	2967	0.486
72	1717	2206	77526	Peter Fernandes Wanke	 Brazil	Universidade Federal do Rio de Janeiro	COPPEAD	39	33	0.846	111	83	0.748	6107	3829	0.627
21	1718	2207	77554	Emanuel Souza	 Brazil	Universidade Federal do Paraná	Medical and Health Sciences / Biochemistry fixação de nitrogênio expressão gênica genômica transcriptômica biodiversidade	39	26	0.667	133	73	0.549	6074	3173	0.522
4	1719	2208	77559	Alexander Moreira Almeida	 Brazil	Universidade Federal de Juiz de Fora UFJF	Medical and Health Sciences / Psychiatry spirituality religion psychiatry medicine mind-brain relationship	39	28	0.718	82	67	0.817	6071	3308	0.545
116	1720	2209	77577	Maria Alice Rostom De Mello	 Brazil	Universidade Estadual Paulista Júlio de Mesquita Filho	Education / Education Fisiologia de Sistemas Humanos Fisiologia do Exercício Nutrição e Atividade Física.	39	22	0.564	130	55	0.423	6055	1900	0.314
17	1721	2210	77622	Anaclaudia Gastal Fassa	 Brazil	Universidade Federal de Pelotas UFPEL	Medical and Health Sciences / Epidemiology and Public Health epidemiology family health public health	39	29	0.744	74	56	0.757	6007	3213	0.535
1	152	2211	77623	Piedad Gañán	 Colombia	Universidad Pontificia Bolivariana	Professor, Universidad Pontificia Bolivariana Materials science nanotechnology	39	24	0.615	187	103	0.551	6006	3115	0.519
5	167	2212	77645	Alberto Cardona	 Argentina	Universidad Nacional del Litoral	Engineering & Technology / Mechanical Engineering Computational Mechanics Multibody Dynamics Nonlinear Mechanics	39	22	0.564	87	53	0.609	5989	2204	0.368
45	153	2213	77674	Yimy F. Medina	 Colombia	Universidad Nacional de Colombia	UNIVERSIDAD NACIONAL DE COLOMBIA Reumatologia Medicina Interna Epidemiología Clínica	39	23	0.590	145	75	0.517	5961	2609	0.438
11	1722	2214	77689	Júlio Louzada	 Brazil	Universidade Federal de Lavras UFLA	Natural Sciences / Biological Science conservation biology insect ecology	39	30	0.769	97	77	0.794	5943	4063	0.684
10	1723	2215	77692	Hugo Rocha	 Brazil	Universidade Federal do Rio Grande do Norte	Medical and Health Sciences / Biochemistry Bioquímica de carboidratos glicobiologia biologia celular	39	31	0.795	97	84	0.866	5940	3516	0.592
29	1724	2216	77706	Ligia Kerr	 Brazil	Universidade Federal do Ceará	Medical and Health Sciences / Epidemiology and Public Health Leprosy HIV/AIDS COVID-19 Zika Brazilian Purpuric Fever	39	27	0.692	107	70	0.654	5926	2884	0.487
117	1725	2217	77709	Suzely Adas Saliba Moimaz	 Brazil	Universidade Estadual Paulista Júlio de Mesquita Filho		39	25	0.641	159	100	0.629	5923	3262	0.551

AD Scientific Index - 2021 Latin America Top 10.000 Scientists								H INDEX			i10 INDEX			CITATION		
University	Country	Region	World	Name	Country	University	Subject	Total	Last 5 year	Last 5 year / total	Total	Last 5 year	Last 5 year / total	Total	Last 5 year	Last 5 year / total
48	118	2218	77734	Alejandro Maass		Universidad de Chile	Natural Sciences / Mathematics Ergodic Theory Topological Dynamics Symbolic Dynamics Bioinformatics	39	28	0.718	89	65	0.730	5898	3859	0.654
3	1726	2219	77744	Tania Cristina Python Curi		Universidade Cruzeiro do Sul		39	24	0.615	88	59	0.670	5891	2485	0.422
29	1727	2220	77784	José De Anchieta Rodrigues		Universidade Federal de São Carlos	Engineering & Technology / Metallurgical & Materials Engineering Engenharia de Materiais Cerâmicas Refratários Propriedades Mecânicas Cimento Portland	39	25	0.641	129	70	0.543	5861	2524	0.431
1	5	2221	77798	José Venzal		Universidad de la República Regional Norte Sede Salto	VectoresyEnfermedadesTransmitidasCENURLitoralNorteSalto Garrapatas y enfermedades transmitidas	39	29	0.744	120	87	0.725	5843	3346	0.573
40	1728	2222	77866	Fernando Luiz Finger		Universidade Federal de Viçosa UFV	Agriculture & Forestry / Horticulture Horticultura	39	23	0.590	155	75	0.484	5778	2589	0.448
118	1729	2223	77885	Denise C Rossa Feres		Universidade Estadual Paulista Júlio de Mesquita Filho	Agriculture & Forestry / Zoology Ecologia de comunidades Ecologia Teórica Diversidade e Conservação Comportamento	39	27	0.692	97	64	0.660	5756	2359	0.410
1	168	2224	77892	Ricardo N Alonso		Universidad Nacional de Salta	Engineering & Technology / Earth Sciences Geología de los Andes Centrales Boratos Salares Puna	39	27	0.692	105	69	0.657	5750	2689	0.468
30	1730	2225	77912	Maria Elisabete Moraes		Universidade Federal do Ceará	Medical and Health Sciences / Pharmaceutical Sciences Farmacologia Farmacologia Clínica Oncologia	39	28	0.718	117	82	0.701	5734	2881	0.502
36	1731	2226	77925	Eneidir Ghisi		Universidade Federal de Santa Catarina UFSC	Engineering & Technology / Civil Engineering	39	36	0.923	107	88	0.822	5726	3989	0.697
560	1732	2227	77967	Regina Aparecida Garcia De Lima		Universidade de São Paulo USP	Ribeirão Preto enfermagem pediátrica criança hospitalizada condições crônicas enfermagem familiar cuidados paliativos pediátricos	39	25	0.641	143	87	0.608	5683	2568	0.452
1	1733	2228	78010	Carlos Tomaz		Centro Universitário do Maranhão UNICEUMA	Medical and Health Sciences / Neuroscience Neurociências	39	21	0.538	137	60	0.438	5648	1877	0.332
1	3	2229	78012	Alcides Chau Md		Universidad del Norte Paraguay	Natural Sciences / Molecular Biology & Genetics Genitourinary tumors Molecular biology Prognostic markers Biostatistics	39	27	0.692	76	66	0.868	5648	3280	0.581
561	1734	2230	78093	Carmen Scochi		Universidade de São Paulo USP	Medical and Health Sciences / Neonatology Neonatologia Aleitamento materno Dor pediátrica Humanização da assistência	39	23	0.590	137	76	0.555	5589	2132	0.381
562	1735	2231	78095	Henrique B Ribeiro		Universidade de São Paulo USP	Medical and Health Sciences / Cardiology Interventional Cardiology Structural Heart Disease TAVI Aortic Stenosis	39	37	0.949	84	71	0.845	5588	4570	0.818
1	1736	2232	78172	Renato Moreira		Universidade de Fortaleza UNIFOR	MedicinasFortaleza de polissacarídeos e proteínas voltados para a	39	25	0.641	121	66	0.545	5525	2312	0.418

AD Scientific Index - 2021 Latin America Top 10.000 Scientists								H INDEX			i10 INDEX			CITATION		
University	Country	Region	World	Name	Country	University	Subject	Total	Last 5 year	Last 5 year / total	Total	Last 5 year	Last 5 year / total	Total	Last 5 year	Last 5 year / total
138	1737	2233	78199	Oslei Paes De Almeida	 Brazil	Universidade Estadual de Campinas UNICAMP	Medical and Health Sciences / Oral Pathology Patologia oral estomatologia	39	23	0.590	105	61	0.581	5507	1954	0.355
14	1738	2234	78224	Italmar Teodorico Navarro	 Brazil	Universidade Estadual de Londrina	UEL Zoonoses doenças saude publica veterinária	39	27	0.692	132	85	0.644	5488	2496	0.455
6	1739	2235	78230	Arie Fitzgerald Blank	 Brazil	Universidade Federal de Sergipe UFS	Agriculture & Forestry / Agriculture Agronomia Melhoramento genético de plantas Recursos genéticos de plantas óleos essenciais	39	30	0.769	126	108	0.857	5483	3574	0.652
563	1740	2236	78245	Marcelo Assumpcao	 Brazil	Universidade de São Paulo USP	Engineering & Technology / Earth Sciences Geofísica Sismologia	39	24	0.615	83	56	0.675	5473	1994	0.364
87	1741	2237	78287	Reinaldo Martinez Palhares	 Brazil	Universidade Federal de Minas Gerais UFMG	Robust Control Fault Detection Diagnostics and Prognostics Artificial Intelligence Time Delay	39	26	0.667	102	53	0.520	5449	2123	0.390
139	1742	2238	78340	Richard Landers	 Brazil	Universidade Estadual de Campinas UNICAMP	Natural Sciences / Physics Surface Science	39	26	0.667	156	81	0.519	5397	2290	0.424
49	119	2239	78345	Sebastian Lopez	 Chile	Universidad de Chile	Natural Sciences / Physics Astrophysics intergalactic medium gravitational lensing	39	29	0.744	81	57	0.704	5395	2618	0.485
19	1743	2240	78358	Fernando Martins Carvalho	 Brazil	Universidade Federal da Bahia	Medical and Health Sciences / Epidemiology and Public Health epidemiologia saúde ocupacional saúde ambiental qualidade de vida	39	22	0.564	90	56	0.622	5387	2104	0.391
564	1744	2241	78380	Marcia La Temperini	 Brazil	Universidade de São Paulo USP	UniversidaSÁfo Paulo	39	23	0.590	142	67	0.472	5365	1932	0.360
5	1745	2242	78408	Ricardo Halpern	 Brazil	Universidade Federal de Ciências da Saúde de Porto Alegre UFCSPA	developmental and behavioral pediatrics	39	21	0.538	88	43	0.489	5346	1767	0.331
565	1746	2243	78435	Debora Falleiros De Mello	 Brazil	Universidade de São Paulo USP	Saúde da criança	39	26	0.667	117	77	0.658	5332	2699	0.506
566	1747	2244	78471	Luís Reynaldo Ferracciú Alleoni	 Brazil	Universidade de São Paulo USP	Medical and Health Sciences / Pharmaceutical Sciences Química do Solo Fertilidade do Solo Adubação	39	26	0.667	119	78	0.655	5306	2525	0.476
567	1748	2245	78503	Luiz Gs Branco	 Brazil	Universidade de São Paulo USP	Medical and Health Sciences / Physiology thermoregulation fever hypothermia ventilation	39	18	0.462	124	51	0.411	5288	1633	0.309
12	1749	2246	78509	Luiz R Goulart	 Brazil	Universidade Federal de Uberlândia	Natural Sciences / Molecular Biology & Genetics Nanobiotechnology Theranostics Human and Animal Diseases	39	30	0.769	132	104	0.788	5284	3423	0.648
14	120	2247	78539	Ruben Escribano	 Chile	Universidad de Concepción	Concepción Zooplankton ecology Marine Biodiversity	39	22	0.564	86	56	0.651	5264	1964	0.373
568	1750	2248	78604	José Geraldo Speciali	 Brazil	Universidade de São Paulo USP	Medical and Health Sciences / Neurology neurologia	39	26	0.667	101	64	0.634	5212	2307	0.443


AD Scientific Index - 2021 Latin America Top 10.000 Scientists								H INDEX			i10 INDEX			CITATION		
University	Country	Region	World	Name	Country	University	Subject	Total	Last 5 year	Last 5 year / total	Total	Last 5 year	Last 5 year / total	Total	Last 5 year	Last 5 year / total
569	1751	2249	78607	Eduardo Ferreira Borba Neto	 Brazil	Universidade de São Paulo USP	Medical and Health Sciences / Rheumatology Reumatologia	39	29	0.744	104	79	0.760	5210	2430	0.466
140	1752	2250	78619	Watson Loh	 Brazil	Universidade Estadual de Campinas UNICAMP	Natural Sciences / Chemical Sciences	39	26	0.667	88	57	0.648	5206	2110	0.405
50	121	2251	78623	Hernan Lara	 Chile	Universidad de Chile	Neuroendocrinologia neurofarmacologia	39	26	0.667	74	48	0.649	5204	1875	0.360
33	169	2252	78641	Andres Lopez	 Argentina	Universidad de Buenos Aires	InterdisciplinarioEconomiPolítica(IIEPBAIRES)UBA	39	23	0.590	102	48	0.471	5188	1825	0.352
570	1753	2253	78652	Alexander Turra A Turra	 Brazil	Universidade de São Paulo USP		39	28	0.718	121	93	0.769	5177	3861	0.746
2	154	2254	78660	Cristina Castro	 Colombia	Universidad Pontificia Bolivariana	Universidad Pontificia Bolivariana cellulose bacterial cellulose nanotechnology polymers biopolymers	39	26	0.667	88	55	0.625	5174	2314	0.447
2	122	2255	78671	Rodrigo Ramirez Campillo	 Chile	Universidad de los Lagos	Medical and Health Sciences / Sport Science Sport Sciences Exercise Physiology Strength and Conditioning Physical Activity and Health Biomechanics and Physiotherapie	39	36	0.923	126	124	0.984	5165	4825	0.934
31	1754	2256	78674	Paulo Tarso Cavalcante Freire	 Brazil	Universidade Federal do Ceará	Natural Sciences / Physics Espectroscopia Raman Física de Altas Pressões	39	22	0.564	154	88	0.571	5162	2325	0.450
76	1755	2257	78680	Edilson V Benvenutti	 Brazil	Universidade Federal do Rio Grande do Sul UFRGS	Natural Sciences / Chemical Sciences Química Inorgânica Materiais Híbridos Nanoestruturados	39	25	0.641	115	64	0.557	5161	2295	0.445
20	1756	2258	78691	Renato Zanella	 Brazil	Universidade Federal de Santa Maria UFSM	Natural Sciences / Chemical Sciences GC-MS/MS UHPLC-MS/MS agrotóxicos alimentos amostras ambientais	39	30	0.769	128	104	0.813	5147	3223	0.626
571	1757	2259	78703	Norberto Garcia Cairasco	 Brazil	Universidade de São Paulo USP	Medical and Health Sciences / Physiology Neuroscience neurophysiology behavioral neuroscience epileptology neurology	39	25	0.641	117	75	0.641	5136	2470	0.481
15	123	2260	78734	Dominik Rg Schleicher	 Chile	Universidad de Concepción	Natural Sciences / Physics first black holes star formation early Universe close binary systems	39	33	0.846	99	86	0.869	5116	3314	0.648
77	1758	2261	78739	Arthur Fett Neto	 Brazil	Universidade Federal do Rio Grande do Sul UFRGS	Agriculture & Forestry / Plant Science Plant Secondary Metabolism Adventitious Rooting Plant Biotechnology	39	26	0.667	94	76	0.809	5112	2330	0.456
572	1759	2262	78740	Edison Luiz Durigon	 Brazil	Universidade de São Paulo USP	da UniversidaSao Paulo Microbiologia Virologia Imunologia Doenças Infecciosa	39	23	0.590	120	75	0.625	5111	2138	0.418
573	1760	2263	78863	Benedito Fonseca	 Brazil	Universidade de São Paulo USP	ClínicaMédicaMedicinaâ€¦ dengue virus infectious diseases	39	24	0.615	87	50	0.575	5019	2468	0.492
141	1761	2264	78875	Fabio Augusto	 Brazil	Universidade Estadual de Campinas UNICAMP	Natural Sciences / Chemical Sciences Cromatografia Gasosa Microextração Impressão Molecular	39	27	0.692	91	66	0.725	5014	2376	0.474

AD Scientific Index - 2021 Latin America Top 10.000 Scientists								H INDEX			i10 INDEX			CITATION		
University	Country	Region	World	Name	Country	University	Subject	Total	Last 5 year	Last 5 year / total	Total	Last 5 year	Last 5 year / total	Total	Last 5 year	Last 5 year / total
20	155	2265	78911	Andres Molano	 Colombia	Universidad de los Andes Colombia	Social Sciences / Psychology Psychology Human Development Education	39	30	0.769	63	52	0.825	4983	2748	0.551
574	1762	2266	78913	Maria Lucia Carneiro Vieira	 Brazil	Universidade de São Paulo USP	Natural Sciences / Molecular Biology & Genetics Genética Molecular de Plantas Cultivadas	39	23	0.590	95	58	0.611	4982	2223	0.446
119	1763	2267	78939	Carlos O Paiva Santos	 Brazil	Universidade Estadual Paulista Júlio de Mesquita Filho	Natural Sciences / Chemical Sciences Rietveld method Polymorphism minerals pharmaceuticals ceramics	39	18	0.462	94	40	0.426	4961	1333	0.269
575	1764	2268	78948	Maria Aparecida Andrade Moreira Machado	 Brazil	Universidade de São Paulo USP	Medical and Health Sciences / Dentistry Bioengenharia de Tecidos Saliva Biologia Pulpar Crescimento Craniofacial	39	27	0.692	117	83	0.709	4957	2604	0.525
78	1765	2269	78954	Luis V Portela	 Brazil	Universidade Federal do Rio Grande do Sul UFRGS	Medical and Health Sciences / Neuroscience Neuroscience Biochemistry Neurology.	39	25	0.641	103	68	0.660	4954	2082	0.420
51	124	2270	78987	Javier Andrés Simonetti Zambelli	 Chile	Universidad de Chile	Natural Sciences / Biological Science Conservación biológica	39	24	0.615	119	59	0.496	4934	1749	0.354
576	1766	2271	78993	Ubiratan Fabres Machado	 Brazil	Universidade de São Paulo USP	Medical and Health Sciences / Endocrinology and Metabolism Endocrinologia Diabetes	39	26	0.667	105	71	0.676	4926	2164	0.439
577	1767	2272	78995	Adriane Maria Ferreira Milagres	 Brazil	Universidade de São Paulo USP		39	25	0.641	95	65	0.684	4925	2413	0.490
16	125	2273	79014	Gabriel N Gatica	 Chile	Universidad de Concepción	Natural Sciences / Mathematics Numerical Analysis Mixed Finite Element Methods Functional Analysis	39	26	0.667	116	78	0.672	4911	2472	0.503
578	1768	2274	79028	Marly Augusto Cardoso	 Brazil	Universidade de São Paulo USP	UniversidaSão Paulo Nutritional epidemiology and public health	39	27	0.692	122	89	0.730	4902	2464	0.503
73	1769	2275	79040	Maria Alice Zarur Coelho	 Brazil	Universidade Federal do Rio de Janeiro	Engineering & Technology / Engineering Engenharia Bioquímica biotecnologia	39	26	0.667	86	64	0.744	4891	2612	0.534
142	1770	2276	79053	Laura Sterian Ward	 Brazil	Universidade Estadual de Campinas UNICAMP	Medical and Health Sciences / Endocrinology and Metabolism endocrinology	39	25	0.641	105	61	0.581	4880	2055	0.421
143	1771	2277	79072	Zigomar Menezes De Souza	 Brazil	Universidade Estadual de Campinas UNICAMP	CampinasUNICAMP	39	22	0.564	105	67	0.638	4868	2150	0.442
1	21	2278	79079	Armando Molina Verdugo	 Ecuador	Escuela Politécnica Nacional	Natural Sciences / Geography Geomorphology hydrology soil science land use change	39	18	0.462	72	34	0.472	4862	1417	0.291
579	1772	2279	79089	Adalberto Luiz Rosa	 Brazil	Universidade de São Paulo USP	BucosMaxiloFacial Medicina Regenerativa Engenharia de Tecido ósseo Terapia Celular Cultura de Osteoblastos	39	24	0.615	101	68	0.673	4854	2015	0.415
32	1773	2280	79111	Célio Cavalcante	 Brazil	Universidade Federal do Ceará	Engineering & Technology / Chemical Engineering Adsorption Separation Processes Biofuels Biolubricants	39	28	0.718	96	73	0.760	4837	2532	0.523

AD Scientific Index - 2021 Latin America Top 10.000 Scientists								H INDEX			i10 INDEX			CITATION		
University	Country	Region	World	Name	Country	University	Subject	Total	Last 5 year	Last 5 year / total	Total	Last 5 year	Last 5 year / total	Total	Last 5 year	Last 5 year / total
3	1774	2281	79119	Eloiza Helena Tajara	 Brazil	Faculdade de Medicina de São José do Rio Preto FAMERP	Natural Sciences / Molecular Biology & Genetics Câncer Genética Humana	39	23	0.590	85	50	0.588	4826	1906	0.395
580	1775	2282	79123	Rosangela Itri	 Brazil	Universidade de São Paulo USP	Natural Sciences / Physics biofísica biofísica molecular fotobiologia	39	26	0.667	104	64	0.615	4823	2352	0.488
79	1776	2283	79145	Joao Henrique Dos Santos	 Brazil	Universidade Federal do Rio Grande do Sul UFRGS	Universidade Federal do Rio Grande do Sul	39	22	0.564	153	67	0.438	4810	2060	0.428
3	156	2284	79164	Iván Darío Toro Jaramillo	 Colombia	Universidad Pontificia Bolivariana	Director Facultad de Teología, Universidad Pontificia Bolivariana Negocios y Management Filosofía Teología Historia Social Religiosa	39	35	0.897	76	74	0.974	4794	3310	0.690
581	1777	2285	79165	Denise Maria Zezell	 Brazil	Universidade de São Paulo USP	Natural Sciences / Physics Biophotonics FTIR Spectroscopy Lasers in Medicine Lasers in Dentistry Infrared thermography in biological processes	39	24	0.615	100	60	0.600	4793	1755	0.366
30	1778	2286	79174	Francisco Tadeu Rantin	 Brazil	Universidade Federal de São Carlos	Medical and Health Sciences / Physiology Fisiologia Comparada Fisiologia cardiopulmonar comparada Controle neural da função cardiopulmonar.	39	21	0.538	105	58	0.552	4783	1875	0.392
2	126	2287	79176	Guillermo Chong	 Chile	Universidad Católica del Norte	Engineering & Technology / Earth Sciences Geología	39	26	0.667	79	54	0.684	4783	2032	0.425
2	1779	2288	79199	Marcelo Henrique Napimoga	 Brazil	Faculdade de Odontologia São Leopoldo Mandic	Medical and Health Sciences / Immunology Immunology Inflammation PGJ2 dentistry	39	29	0.744	100	86	0.860	4767	2768	0.581
120	1780	2289	79206	Wagner C Valenti	 Brazil	Universidade Estadual Paulista Júlio de Mesquita Filho	Aquaculture Sustainability Prawn Farming Bioeconomy Circular Economy São Paulo State University - UNESP	39	25	0.641	108	81	0.750	4757	2306	0.485
121	1781	2290	79214	Lucia Regina Ribeiro	 Brazil	Universidade Estadual Paulista Júlio de Mesquita Filho	Medical and Health Sciences / Nutrition and Dietetics nutrigenômica antimutagenese biologia molecular	39	19	0.487	93	48	0.516	4753	1405	0.296
18	1782	2291	79215	Álvaro Renato Guerra Dias	 Brazil	Universidade Federal de Pelotas UFPEL	Universidade Pelotas, Ciência e Tecnologia Ciência e Tecnologia de Alimentos	39	36	0.923	88	80	0.909	4753	3881	0.817
2	1783	2292	79229	Hercílio Martelli Júnior	 Brazil	Universidade Estadual de Montes Claros UNIMONTES	Medical and Health Sciences / Dentistry Estomatologia e Genética Clínica	39	25	0.641	109	83	0.761	4742	2693	0.568
13	1784	2293	79244	José Roberto Mineo	 Brazil	Universidade Federal de Uberlândia	Medical and Health Sciences / Immunology Immunology Infectious Diseases Immunoassays	39	22	0.564	116	70	0.603	4732	1754	0.371
34	170	2294	79257	Emilio L Malchiodi	 Argentina	Universidad de Buenos Aires	Medical and Health Sciences / Immunology Immunology Biochemistry Parasitology Biophysic	39	21	0.538	86	59	0.686	4725	1425	0.302

AD Scientific Index - 2021 Latin America Top 10.000 Scientists								H INDEX			i10 INDEX			CITATION		
University	Country	Region	World	Name	Country	University	Subject	Total	Last 5 year	Last 5 year / total	Total	Last 5 year	Last 5 year / total	Total	Last 5 year	Last 5 year / total
4	127	2295	79266	Wael El Dereedy		Universidad de Valparaíso	Valparaíso Cognitive Electrophysiology Neuroimaging Bayesian inference Brain Dynamics Reward processing	39	29	0.744	87	70	0.805	4718	2486	0.527
582	1785	2296	79278	Maria De Fatima Andrade		Universidade de São Paulo USP	Air Pollution Atmospheric Aerosols University of Sao Paulo	39	29	0.744	107	81	0.757	4710	2899	0.615
19	1786	2297	79319	Evandro Piva		Universidade Federal de Pelotas UFPEL	Medical and Health Sciences / Dentistry dental materials adhesive systems tissue engineering biomaterials	39	26	0.667	105	82	0.781	4672	3001	0.642
7	1787	2298	79320	Richard Ian Samuels		Universidade Estadual do Norte Fluminense Darcy Ribeiro	UENF Entomologia	39	25	0.641	77	55	0.714	4672	1818	0.389
583	1788	2299	79359	Daniela Rios		Universidade de São Paulo USP	Medical and Health Sciences / Dentistry Odontopediatria Prevenção Cárie Dentária Erosão Dentária	39	27	0.692	98	81	0.827	4642	2614	0.563
33	1789	2300	79373	Diana Azevedo		Universidade Federal do Ceará	Engineering & Technology / Chemical Engineering Adsorption CO2 capture SMB PSA	39	30	0.769	86	69	0.802	4632	2556	0.552
88	1790	2301	79399	Rodinei Augusti		Universidade Federal de Minas Gerais UFMG	espectrometria de massas química analítica química forense química ambiental análise de resíduos em alimentos	39	26	0.667	106	74	0.698	4609	2190	0.475
89	171	2302	79409	Francisco J Goin		Universidad Nacional de La Plata	NaturalesyMuseo&#224 Paleontología de Vertebrados Metaterios Cenozoicos Marsupiales Sudamericanos	39	24	0.615	102	57	0.559	4599	2010	0.437
1	15	2303	79423	Viviana Carrasco Huaman		Universidad Nacional de Jaén	ingenieríaindustriasalimentarias Industria alimentaria	39	25	0.641	73	49	0.671	4587	2246	0.490
584	1791	2304	79424	Maria Julia Manso Alves		Universidade de São Paulo USP	Medical and Health Sciences / Biochemistry bioquímica de parasitas	39	21	0.538	91	45	0.495	4585	1454	0.317
2	128	2305	79427	Calogero M Santoro		Universidad de Tarapacá	Social Sciences / Archeology Archaeology hunter-gatherers paleoenviroment South America Andes	39	27	0.692	102	70	0.686	4582	2433	0.531
122	1792	2306	79435	Albina Rodrigues Torres		Universidade Estadual Paulista Júlio de Mesquita Filho	Medical and Health Sciences / Psychiatry transtornos de ansiedade epidemiologia psiquiátrica	39	30	0.769	72	53	0.736	4573	2316	0.506
144	1793	2307	79454	Julian Martínez		Universidade Estadual de Campinas UNICAMP	Engineering & Technology / Food Science and Engineering engenharia de alimentos	39	34	0.872	90	82	0.911	4555	3472	0.762
6	1794	2308	79460	Helena Mt Barros		Universidade Federal de Ciências da Saúde de Porto Alegre UFCSPA	Medical and Health Sciences / Pharmacology Farmacologia Básica e Clínica Neuropsicofarmacologia	39	21	0.538	106	65	0.613	4551	1637	0.360

AD Scientific Index - 2021 Latin America Top 10.000 Scientists								H INDEX			i10 INDEX			CITATION		
University	Country	Region	World	Name	Country	University	Subject	Total	Last 5 year	Last 5 year / total	Total	Last 5 year	Last 5 year / total	Total	Last 5 year	Last 5 year / total
52	129	2309	79465	Martin Gotteland		Universidad de Chile	Medical and Health Sciences / Nutrition and Dietetics Human Nutrition Digestive physiology	39	24	0.615	73	48	0.658	4547	2181	0.480
585	1795	2310	79476	Maria Bernadete Amancio Varesche		Universidade de São Paulo USP	EESCP digestion anaerobic	39	30	0.769	104	90	0.865	4534	3046	0.672
586	1796	2311	79480	Norberto Cysne Coimbra		Universidade de São Paulo USP	Medical and Health Sciences / Neuroscience Neurociências	39	25	0.641	106	77	0.726	4527	1922	0.425
587	1797	2312	79488	Marly Augusto Cardoso		Universidade de São Paulo USP	Medical and Health Sciences / Nutrition and Dietetics Nutrição Epidemiologia Saúde Pública Saúde Coletiva	39	25	0.641	104	73	0.702	4518	2127	0.471
123	1798	2313	79519	Fm Pontes		Universidade Estadual Paulista Júlio de Mesquita Filho	Natural Sciences / Chemical Sciences química do estado solido ciencias dos materiais	39	17	0.436	78	34	0.436	4495	982	0.218
7	130	2314	79529	Claudio Ricci		Universidad Diego Portales	Natural Sciences / Physics High-energy astrophysics supermassive black holes galaxy evolution	39	38	0.974	95	94	0.989	4481	4086	0.912
17	1799	2315	79531	Vb Bezerra		Universidade Federal da Paraíba UFPB	Natural Sciences / Physics Teoria de Campos cosmologia gravitação	39	23	0.590	117	76	0.650	4478	2089	0.467
7	1800	2316	79542	Kátia De Angelis		Universidade Nove de Julho	Medical and Health Sciences / Physiology fisiologia cardiovascular treinamento físico menopausa diabetes	39	26	0.667	108	81	0.750	4469	2366	0.529
588	1801	2317	79564	Andre Ferraz		Universidade de São Paulo USP	UniversidaSão Paulo Biotecnologia	39	25	0.641	98	59	0.602	4438	1945	0.438
80	1802	2318	79580	Ruy Carlos Ruver Beck		Universidade Federal do Rio Grande do Sul UFRGS	Medical and Health Sciences / Pharmaceutical Sciences farmacotecnia nanotecnologia tecnologia farmacêutica	39	31	0.795	96	89	0.927	4414	3175	0.719
589	1803	2319	79585	Elisabeth Meloni Vieira		Universidade de São Paulo USP	MediciSocialFMRPP saúde reprodutiva	39	25	0.641	80	52	0.650	4409	2000	0.454
590	1804	2320	79591	Sergio Akira Uyemura		Universidade de São Paulo USP	Medical and Health Sciences / Biochemistry Bioquímica Bioenergética e Metabolismo Biologia Molecular de Microrganismos	39	24	0.615	84	57	0.679	4401	1610	0.366
124	1805	2321	79595	Maria Lucia Negreiros Fransozo		Universidade Estadual Paulista Júlio de Mesquita Filho	Agriculture & Forestry / Zoology Biologia de Crustacea Decapoda	39	18	0.462	126	51	0.405	4395	1422	0.324
8	1806	2322	79613	Victoria Isaac		Universidade Federal do Pará UFPA	Natural Sciences / Biological Science Biologia Pesqueira	39	27	0.692	82	66	0.805	4375	2135	0.488
591	1807	2323	79629	Beatriz Rosana Cordenunsi		Universidade de São Paulo USP	Engineering & Technology / Food Science and Engineering alimentos	39	27	0.692	66	55	0.833	4361	1998	0.458
3	1808	2324	79637	Marcelo Lima Ribeiro		Universidade São Francisco	Natural Sciences / Molecular Biology & Genetics Molecular Biology Cancer Nutrigenomics	39	26	0.667	83	63	0.759	4352	2240	0.515
40	1809	2325	79644	Marcelo Demarzo		Universidade Federal de São Paulo UNIFESP	PreventivePaulistaMedicina&#226 Mindfulness Primary Care Health Promotion Lifestyle Medicine Digital Health	39	33	0.846	89	81	0.910	4344	3560	0.820

AD Scientific Index - 2021 Latin America Top 10.000 Scientists								H INDEX			i10 INDEX			CITATION		
University	Country	Region	World	Name	Country	University	Subject	Total	Last 5 year	Last 5 year / total	Total	Last 5 year	Last 5 year / total	Total	Last 5 year	Last 5 year / total
125	1810	2326	79661	José Angelo Barela	 Brazil	Universidade Estadual Paulista Júlio de Mesquita Filho	controle motor desenvolvimento motor controle postural	39	28	0.718	88	61	0.693	4319	2049	0.474
126	1811	2327	79681	Katashi Okoshi	 Brazil	Universidade Estadual Paulista Júlio de Mesquita Filho	Medical and Health Sciences / Cardiology remodelação cardíaca ecocardiograma miocardiopatia diabética	39	28	0.718	113	74	0.655	4287	2347	0.547
592	1812	2328	79700	Fernando B. Da Costa	 Brazil	Universidade de São Paulo USP	Natural Sciences / Chemical Sciences Natural Products Chemistry Pharmacognosy Chemoinformatics	39	26	0.667	89	70	0.787	4261	2384	0.559
27	1813	2329	79714	Brenno Ad Neto	 Brazil	Universidade de Brasília UNB	Natural Sciences / Chemical Sciences Multicomponent reactions Bioimaging Cell-imaging Benzothiadiazole Ionic liquids	39	27	0.692	75	65	0.867	4241	2356	0.556
145	1814	2330	79732	Wislei Riuper Ramos Osorio	 Brazil	Universidade Estadual de Campinas UNICAMP	Engineering & Technology / Industrial & Manufacturing Engineering Solidificação Propriedades Mecânicas Resistências À Corrosão Metalurgia	39	29	0.744	74	61	0.824	4223	2021	0.479
593	1815	2331	79752	Francisco Chiaravalloti Neto	 Brazil	Universidade de São Paulo USP	Universidade de São Paulo Epidemiologia	39	27	0.692	88	77	0.875	4183	2164	0.517
127	1816	2332	79758	Peter Hammer	 Brazil	Universidade Estadual Paulista Júlio de Mesquita Filho	Natural Sciences / Physics Functional coatings Surface analysis Organic-inorganic hybrids Carbon nanocomposites	39	26	0.667	87	58	0.667	4170	2014	0.483
90	172	2333	79765	Omar Gustavo Benvenuto	 Argentina	Universidad Nacional de La Plata	Natural Sciences / Physics Evolución de Estrellas Aisladas y en Sistemas de Supernovas Estrellas de Neutrones Materia Superdensa	39	21	0.538	80	38	0.475	4151	1438	0.346
81	1817	2334	79780	Aldo B Lucion	 Brazil	Universidade Federal do Rio Grande do Sul UFRGS	Medical and Health Sciences / Neuroscience Neurociencias Comportamento Estresse Desenvolvimento	39	21	0.538	96	53	0.552	4110	1481	0.360
3	1818	2335	79788	Marta De Lana	 Brazil	Universidade Federal de Ouro Preto UFOP	Medical and Health Sciences / Parasitology Parasitologia Trypanosoma cruzi e doença de Chagas	39	22	0.564	88	53	0.602	4087	1440	0.352
146	1819	2336	79804	Arnaldo Naves De Brito	 Brazil	Universidade Estadual de Campinas UNICAMP	Natural Sciences / Physics Atomic and Molecular Physics Electron Spectroscopy	39	14	0.359	101	23	0.228	4031	651	0.161
8	131	2337	79810	Gloria Montenegro Rizzardini	 Chile	Pontificia Universidad Católica de Chile	Católica Natural Resources Bioprospecting Natural Products Biological Activity	39	20	0.513	91	44	0.484	4002	1414	0.353
31	1820	2338	79838	José Eduardo Spinelli	 Brazil	Universidade Federal de São Carlos	São Carlos Solidification of metals and alloys undercooling nucleation mechanical properties corrosion behavior	39	28	0.718	93	80	0.860	3873	2358	0.609

AD Scientific Index - 2021 Latin America Top 10.000 Scientists								H INDEX			i10 INDEX			CITATION		
University	Country	Region	World	Name	Country	University	Subject	Total	Last 5 year	Last 5 year / total	Total	Last 5 year	Last 5 year / total	Total	Last 5 year	Last 5 year / total
37	1821	2339	79842	Rodrigo Bainy Leal	 Brazil	Universidade Federal de Santa Catarina UFSC	Medical and Health Sciences / Biochemistry Bioquímica Neuroquímica Neurociências	39	26	0.667	95	80	0.842	3863	2014	0.521
74	1822	2340	79843	Flávia Carvalho Alcantara Gomes	 Brazil	Universidade Federal do Rio de Janeiro	Medical and Health Sciences / Neuroscience Neuroscience	39	27	0.692	72	58	0.806	3862	1987	0.515
1	1823	2341	79844	Richard De Campos Pacheco 	 Brazil	Universidade Federal de Mato Grosso	Ixodologia Doenças transmitidas por carrapatos	39	28	0.718	72	63	0.875	3859	2147	0.556
38	1824	2342	79847	Ricardo Jose Nunes	 Brazil	Universidade Federal de Santa Catarina UFSC	Natural Sciences / Chemical Sciences Organic Chemistry Medicinal Chemistry Biochemistry chemistry	39	25	0.641	94	61	0.649	3839	1774	0.462
1	173	2343	79854	Miguel Angel Ayerza 	 Argentina	Instituto Universitario del Hospital Italiano de Buenos Aires	Medical and Health Sciences / Orthopedics and Traumatology ortopedia oncologica	39	22	0.564	64	48	0.750	3803	1570	0.413
7	174	2344	79868	Andrea A Cocucci	 Argentina	Universidad Nacional de Córdoba	Córdoba pollination biology evolution sexual selection nightshades	39	23	0.590	75	52	0.693	3649	2016	0.552
89	1825	2345	79905	Berthier Ribeiro Neto	 Brazil	Universidade Federal de Minas Gerais UFMG	CSUFMGGoogleInc Information retrieval	38	17	0.447	69	25	0.362	25937	4459	0.172
594	1826	2346	79932	John Weiner	 Brazil	Universidade de São Paulo USP	Visiting Professor of Sao Paulo Nanoscale science cold quantum matter	38	17	0.447	109	25	0.229	19421	2913	0.150
2	1827	2347	79944	Francisco Rogerlândio Martins Melo	 Brazil	Instituto Federal de Educação Ciência e Tecnologia do Ceará	Education / Education Saúde Pública Epidemiologia Doenças Tropicais Negligenciadas Saúde Global Doenças Infecciosas e Parasitárias	38	37	0.974	60	60	1.000	18170	17888	0.984
128	1828	2348	79986	Jefferson Prado	 Brazil	Universidade Estadual Paulista Júlio de Mesquita Filho	Natural Sciences / Biological Science Taxonomy Phylogeny and Ecology of Ferns and Lycophytes	38	28	0.737	130	64	0.492	15466	9070	0.586
91	175	2349	79996	Ángel Lulio Cabrera	 Argentina	Universidad Nacional de La Plata	NaturalesyMuseoLa Ciencias Naturales	38	18	0.474	109	35	0.321	15067	3757	0.249
24	1829	2350	80087	Rafael Silva	 Brazil	Universidade Estadual de Maringá	Natural Sciences / Chemical Sciences Materials Science Electrocatalysis Nanotechnology Carbon Hybrid Materials	38	29	0.763	161	113	0.702	12657	9321	0.736
595	1830	2351	80123	José Sebastião Dos Santos	 Brazil	Universidade de São Paulo USP	Aparelho Digestivo Medic Ribeirão Preto Cirurgia de Vias biliares e Pâncreas Saúde Pública Cirurgia Ambulatorial Regulação em Saude	38	35	0.921	79	58	0.734	11942	11129	0.932

AD Scientific Index - 2021 Latin America Top 10.000 Scientists								H INDEX			i10 INDEX			CITATION		
University	Country	Region	World	Name	Country	University	Subject	Total	Last 5 year	Last 5 year / total	Total	Last 5 year	Last 5 year / total	Total	Last 5 year	Last 5 year / total
11	1831	2352	80166	Fredy Enrique Gonzalez	 Brazil	Universidade Federal do Rio Grande do Norte	Education / Mathematics and Science Education Educação Matemática Ciências Cognitivas Metacognição Formação de Professores Investigação Qualitativa	38	25	0.658	362	155	0.428	11283	5035	0.446
4	1832	2353	80167	Álvaro Da Silva Santos	 Brazil	Universidade Federal do Triangulo Mineiro UFTM	Associação de Saúde Coletiva Saúde Coletiva / Saúde do Idoso / Educação em Saúde	38	26	0.684	227	125	0.551	11252	4228	0.376
147	1833	2354	80234	Adriana Da Silva Santos De Oliveira Adriana Silva Santos De Oliveira Adriana Silva Santos Oliveira	 Brazil	Universidade Estadual de Campinas UNICAMP	Natural Sciences / Chemical Sciences Química Produtos Naturais Química Orgânica Química Analítica	38	26	0.684	196	108	0.551	10463	4818	0.460
75	1834	2355	80236	Miguel Alexandre Novak	 Brazil	Universidade Federal do Rio de Janeiro	Natural Sciences / Physics Física Química Ciência dos Materiais	38	21	0.553	88	45	0.511	10395	2837	0.273
2	16	2356	80237	Apuntes Universitarios	 Peru	Universidad Peruana Unión	Universidad Peruana Unión Educación y Ciencias Sociales	38	26	0.684	55	40	0.727	10395	4303	0.414
1	17	2357	80241	Marco E Terrones	 Peru	Universidad del Pacífico Perú	Pacífico International Macroeconomics International Finance Macroeconomics Business Cycles Financial Economics	38	26	0.684	54	40	0.741	10306	4217	0.409
12	1835	2358	80348	Gandhimohan M Viswanathan	 Brazil	Universidade Federal do Rio Grande do Norte	Natural Sciences / Physics Physics Ecology Neuroscience Econophysics	38	25	0.658	74	46	0.622	9426	3590	0.381
9	1836	2359	80354	Beth Brait	 Brazil	Pontifícia Universidade Católica de São Paulo PUC-SP	Estudos bakhtinianos Análise dialógica do discurso Verbovisualidade Estudos literários	38	28	0.737	75	46	0.613	9392	3280	0.349
4	132	2360	80376	Alexandre Roman Lopes	 Chile	Universidad de la Serena	Natural Sciences / Physics Astrophysics: Massive Stars Star-Formation Regions The Galaxy	38	36	0.947	88	74	0.841	9185	6547	0.713
596	1837	2361	80420	Manuela Vecchi	 Brazil	Universidade de São Paulo USP	Natural Sciences / Physics Astroparticle physics	38	28	0.737	58	48	0.828	8947	6047	0.676
92	176	2362	80425	Ricardo Piglia	 Argentina	Universidad Nacional de La Plata	History, Philosophy, Theology / History	38	29	0.763	103	55	0.534	8931	3618	0.405
2	6	2363	80441	Fernando Paganini	 Uruguay	Universidad ORT Uruguay	Engineering & Technology / Electrical & Electronic Engineering Control networks	38	18	0.474	83	29	0.349	8837	1947	0.220
597	1838	2364	80511	José Guilherme Cantor Magnani	 Brazil	Universidade de São Paulo USP	Social Sciences / Anthropology Antropologia Urbana Etnografia Jovens Religião Lazer	38	25	0.658	62	41	0.661	8542	3053	0.357
148	1839	2365	80519	Dario Fiorentini	 Brazil	Universidade Estadual de Campinas UNICAMP	Education / Education Educação Matemática Formação de Professores Desenvolvimento Profissional Pesquisa em Educação Estado da Arte da Pesqui	38	26	0.684	89	62	0.697	8507	3616	0.425


AD Scientific Index - 2021 Latin America Top 10.000 Scientists								H INDEX			i10 INDEX			CITATION		
University	Country	Region	World	Name	Country	University	Subject	Total	Last 5 year	Last 5 year / total	Total	Last 5 year	Last 5 year / total	Total	Last 5 year	Last 5 year / total
39	1840	2366	80540	Paulo A Cauchick Miguel	 Brazil	Universidade Federal de Santa Catarina UFSC	UFSC Product development management product-service systems quality management innovation environmental sustainability	38	28	0.737	114	71	0.623	8398	4973	0.592
149	1841	2367	80636	Andrei C Sposito	 Brazil	Universidade Estadual de Campinas UNICAMP	Medical and Health Sciences / Cardiology Atherosclerosis Vascular Biology HDL metabolism	38	24	0.632	95	64	0.674	8046	4507	0.560
22	1842	2368	80689	Lineu Cesar Werneck	 Brazil	Universidade Federal do Paraná	Medicina Neurologia	38	22	0.579	178	64	0.360	7881	2749	0.349
7	177	2369	80699	Norma E Marcovich	 Argentina	Universidad Nacional de Mar del Plata	CouncilArgentinMar Biopolymers Nanocomposites Edible films	38	31	0.816	74	63	0.851	7866	4133	0.525
53	133	2370	80702	Saravanan Rajendran	 Chile	Universidad de Chile	Engineering & Technology / Nanoscience and Nanotechnology Nanomaterials Photocatalyst Nanoporous Semiconductor Materials	38	38	1.000	53	52	0.981	7861	7497	0.954
6	16	2371	80712	Benjamin Scharifker	 Venezuela	Universidad Simón Bolívar Venezuela	Natural Sciences / Chemical Sciences Physical Chemistry Electrochemistry Electrodeposition Electrocatalysis	38	20	0.526	80	41	0.513	7836	2104	0.269
15	1843	2372	80716	Ricardo Avelino Gomes	 Brazil	Universidade Federal de Goiás UFG	Natural Sciences / Physics neutrino cosmic rays cp violation hyperons	38	32	0.842	70	56	0.800	7824	5052	0.646
41	1844	2373	80775	Maria Fernanda Branco De Almeida	 Brazil	Universidade Federal de São Paulo UNIFESP	Medical and Health Sciences / Pediatrics and Child Health Neonatology mortalidade neonatal icterícia	38	26	0.684	118	72	0.610	7664	4223	0.551
76	1845	2374	80820	Jorge Xavier Da Silva	 Brazil	Universidade Federal do Rio de Janeiro	Engineering & Technology / Earth Sciences Geoprocessamento	38	25	0.658	167	90	0.539	7553	3299	0.437
77	1846	2375	80822	Adriana Passos Oliveira	 Brazil	Universidade Federal do Rio de Janeiro	Medical and Health Sciences / Pharmacy	38	28	0.737	198	128	0.646	7548	4768	0.632
598	1847	2376	80828	Mariana Cabral De Oliveira	 Brazil	Universidade de São Paulo USP	Natural Sciences / Biological Science Phycology biodiversity molecular evolution	38	26	0.684	89	64	0.719	7537	2411	0.320
599	1848	2377	80845	Rodrigo Nemmen	 Brazil	Universidade de São Paulo USP	Natural Sciences / Physics High energy astrophysics active galactic nuclei accretion disks black hole physics relativistic jets	38	32	0.842	54	47	0.870	7489	4758	0.635
18	1849	2378	80861	Maria De Fatima Agra	 Brazil	Universidade Federal da Paraíba UFPB	Taxonomia Botânica Etnobotânica Farmacobotânica Morfologia	38	24	0.632	140	72	0.514	7456	3595	0.482
600	1850	2379	80874	Laura Camargo Macruz Feuerwerker	 Brazil	Universidade de São Paulo USP	Saúde Pública Políticas de Saúde Micropolítica do Trabalho e do Cuidado em Saúde Educação de Profissionais de Saúde	38	25	0.658	74	50	0.676	7429	3133	0.422
11	1851	2380	80955	Jose A Puppim De Oliveira	 Brazil	Fundação Getulio Vargas FGV	Engineering & Technology / Environmental Engineering environment-development governance public administration management urban	38	30	0.789	79	62	0.785	7250	3876	0.535

AD Scientific Index - 2021 Latin America Top 10.000 Scientists								H INDEX			i10 INDEX			CITATION		
University	Country	Region	World	Name	Country	University	Subject	Total	Last 5 year	Last 5 year / total	Total	Last 5 year	Last 5 year / total	Total	Last 5 year	Last 5 year / total
601	1852	2381	80959	Adilson Carvalho	 Brazil	Universidade de São Paulo USP	Engineering & Technology / Earth Sciences Geologia geoquímica solos	38	25	0.658	179	81	0.453	7239	3337	0.461
6	1853	2382	80995	John Wilkinson	 Brazil	Universidade Federal Rural do Rio de Janeiro UFRRJ	Economics & Econometrics / Economics Economic Sociology and the Global Agrofood &	38	24	0.632	92	44	0.478	7178	2416	0.337
8	134	2383	81010	Carlos D Figueroa	 Chile	Universidad Austral de Chile	Medical and Health Sciences / Pathology Patología	38	19	0.500	116	46	0.397	7158	1414	0.198
602	1854	2384	81045	Roberto M Cesar Jr	 Brazil	Universidade de São Paulo USP	Engineering & Technology / Computer Science Pattern Recognition Computer Vision Bioinformatics eScience Shape Analysis	38	18	0.474	100	36	0.360	7097	2306	0.325
2	22	2385	81064	Jaime Breilh	 Ecuador	Universidad Andina Simón Bolívar Ecuador	Medical and Health Sciences / Epidemiology and Public Health epidemiology environmental sciences epistemology methodology history of health sciences	38	23	0.605	86	47	0.547	7051	2832	0.402
3	1855	2386	81094	Maria Dulcinea Costa	 Brazil	Universidade Estadual de Montes Claros UNIMONTES	Medical and Health Sciences / Veterinary Sciences Genética e melhoramento animal equideocultura produção animal	38	27	0.711	148	77	0.520	7009	3791	0.541
19	1856	2387	81106	Maria Miriam Lima Da Nóbrega	 Brazil	Universidade Federal da Paraíba UFPPB	AposentaSaúColetiva&#226 ¶ Enfermagem - Diagnâstico de enfermagem â	38	28	0.737	162	98	0.605	6985	3885	0.556
7	1857	2388	81166	Maria Betania Gama Dos Santos	 Brazil	Universidade Federal de Campina Grande	Higiene Ocupacional Seguranãa no Trabalho Gestão de energia de processos produtivos	38	26	0.684	176	94	0.534	6879	3210	0.467
54	135	2389	81187	Beatrice Avalos	 Chile	Universidad de Chile	Education / Education Educaciàn Políticas	38	27	0.711	77	49	0.636	6858	3915	0.571
8	1858	2390	81230	Nilton Silva	 Brazil	Universidade Federal de Campina Grande	Engineering & Technology / Chemical Engineering Chemical Processes Process control Renewable energies	38	25	0.658	183	103	0.563	6789	3730	0.549
150	1859	2391	81249	Silvio Gallo	 Brazil	Universidade Estadual de Campinas UNICAMP	History, Philosophy, Theology / Philosophy Filosofia francesa contemporânea filosofias da diferenãa ensino de filosofia anarquismo	38	25	0.658	111	68	0.613	6752	3017	0.447
9	136	2392	81255	David Altman	 Chile	Pontificia Universidad Cat&#224;lica de Chile	ProjectManagerVDem Direct Democracy Referendums Democracy Latin American Politics Citizenship	38	26	0.684	58	45	0.776	6740	4404	0.653
603	1860	2393	81311	Carlos Roberto Ferreira Brand&#227;o	 Brazil	Universidade de São Paulo USP	Agriculture & Forestry / Zoology Taxonomia Ecologia de comunidades Evoluão do comportamento social	38	21	0.553	104	52	0.500	6676	2276	0.341
3	1861	2394	81319	Antonio Euzebio Goulart Santana	 Brazil	Universidade Federal de Alagoas	Natural Sciences / Chemical Sciences química fitoquímica semioquímicos feromànios	38	26	0.684	152	89	0.586	6669	2937	0.440
604	1862	2395	81325	Ricardo Ferraz De Oliveira	 Brazil	Universidade de São Paulo USP	Medical and Health Sciences / Physiology Fisiologia de Plantas sob Estresse Neurofisiologia Vegetal	38	26	0.684	174	88	0.506	6649	3229	0.486
605	1863	2396	81348	Raquel Assed Bezerra Segato	 Brazil	Universidade de São Paulo USP	Medical and Health Sciences / Dentistry Odontopediatria Endodontia Biologia Oral	38	26	0.684	123	90	0.732	6624	3608	0.545

				AD Scientific Index - 2021 Latin America Top 10.000 Scientists				H INDEX			i10 INDEX			CITATION		
University	Country	Region	World	Name	Country	University	Subject	Total	Last 5 year	Last 5 year / total	Total	Last 5 year	Last 5 year / total	Total	Last 5 year	Last 5 year / total
28	1864	2397	81383	Denise Fleith	 Brazil	Universidade de Brasília UNB	Social Sciences / Psychology	38	25	0.658	120	83	0.692	6584	2890	0.439
14	1865	2398	81386	Manoel Eduardo Rozalino Santos	 Brazil	Universidade Federal de Uberlândia	ForragiculturaUberlândia Manejo do pastejo ecofisiologia de plantas forrageiras	38	25	0.658	115	75	0.652	6578	2982	0.453
151	1866	2399	81387	Renato Dagnino	 Brazil	Universidade Estadual de Campinas UNICAMP	Social Sciences / Political Science politica cientifica e tecnologica estudos sociais da ciencia e tecnologia gestão estratégica pública	38	23	0.605	123	60	0.488	6575	2650	0.403
606	1867	2400	81413	Maria Cecilia Loschiavo Dos Santos	 Brazil	Universidade de São Paulo USP	DesignP Design Sustentabilidade	38	26	0.684	146	85	0.582	6542	3478	0.532
93	178	2401	81422	Nestor Oscar Bianchi	 Argentina	Universidad Nacional de La Plata	superiorIMBICE	38	13	0.342	111	17	0.153	6529	771	0.118
607	1868	2402	81437	Luiz Carlos De Abreu	 Brazil	Universidade de São Paulo USP	Metodologia Cientifica Escrita Cientifica e Epidemiologia	38	30	0.789	198	143	0.722	6515	4490	0.689
608	1869	2403	81443	Ernani Pinto	 Brazil	Universidade de São Paulo USP	cyanobacteria cyanopeptides natural products mass spectrometry cyanotoxins	38	26	0.684	89	72	0.809	6511	3229	0.496
609	1870	2404	81503	Jacques Lepine	 Brazil	Universidade de São Paulo USP	Natural Sciences / Physics Astronomy Physics	38	20	0.526	85	43	0.506	6438	1721	0.267
23	1871	2405	81507	Nadia Krieger	 Brazil	Universidade Federal do Paraná	Natural Sciences / Chemical Sciences Biotechnology enzymology biocatalysis	38	28	0.737	97	71	0.732	6437	2671	0.415
610	1872	2406	81517	Maria Carolina De Oliveira Rodrigues	 Brazil	Universidade de São Paulo USP	Medical and Health Sciences / Rheumatology Reumatologia Transplante Células-tronco Doenças autoimunes Terapia Celular	38	30	0.789	137	89	0.650	6425	3370	0.525
611	1873	2407	81535	Simone Diniz	 Brazil	Universidade de São Paulo USP	SaúPúblic Saúde Pública Saúde Materno-infantil Relações de Gênero Saúde Baseada em Evidências	38	30	0.789	87	60	0.690	6399	3464	0.541
90	1874	2408	81543	Alberto Hf Laender	 Brazil	Universidade Federal de Minas Gerais UFMG	Engineering & Technology / Computer Science Databases Web Data Management Digital Libraries Social Networks Bibliometrics	38	22	0.579	110	47	0.427	6385	1857	0.291
32	1875	2409	81600	José Pedro Rino	 Brazil	Universidade Federal de São Carlos	SÁfoCarlos Molecular dynamics crystallization glass	38	24	0.632	89	57	0.640	6322	2441	0.386
4	157	2410	81606	Ana Fernanda Uribe Rodriguez	 Colombia	Universidad Pontificia Bolivariana	Social Sciences / Psychology Psychology health organitations	38	27	0.711	153	84	0.549	6314	2966	0.470
35	179	2411	81634	Ana L Scopel	 Argentina	Universidad de Buenos Aires	INBAUniv Natural products Bioactivity Bioenergy Biochar	38	19	0.500	54	37	0.685	6283	1213	0.193
2	1876	2412	81648	Eliane Vianna Da Costa E Silva	 Brazil	Universidade Federal de Mato Grosso do Sul	UFMS Reprodução Animal	38	24	0.632	156	77	0.494	6271	2942	0.469

AD Scientific Index - 2021 Latin America Top 10.000 Scientists								H INDEX			i10 INDEX			CITATION		
University	Country	Region	World	Name	Country	University	Subject	Total	Last 5 year	Last 5 year / total	Total	Last 5 year	Last 5 year / total	Total	Last 5 year	Last 5 year / total
612	1877	2413	81679	Guilherme Veiga Guimaraes	 Brazil	Universidade de São Paulo USP	InCorHCFMP atividade física resposta cardiovascular ao exercício exercício e doenças crônicas-degenerativas Pilates	38	26	0.684	102	59	0.578	6235	2748	0.441
1	137	2414	81681	Richard R Lane	 Chile	Universidad Bernardo O'Higgins	BernarO'Higgins Galactic archaeology globular clusters dark matter the Local Group tidal streams	38	36	0.947	80	75	0.938	6234	5435	0.872
7	1878	2415	81705	José Luis Luque	 Brazil	Universidade Federal Rural do Rio de Janeiro UFRRJ	Agriculture & Forestry / Fisheries Fish Parasitology Parasite ecology	38	26	0.684	178	106	0.596	6210	3129	0.504
82	1879	2416	81730	Carlos T Formoso	 Brazil	Universidade Federal do Rio Grande do Sul UFRGS	Engineering & Technology / Civil Engineering Construction management Production management Product development Safety Management Lean Construction	38	27	0.711	151	87	0.576	6183	3014	0.487
46	158	2417	81768	David A Rincon-Valenzuela	 Colombia	Universidad Nacional de Colombia	MD, MSc, MBA Anesthesiology Operating Room Management	38	23	0.605	105	42	0.400	6144	1741	0.283
2	1880	2418	81786	Juliana Gomes	 Brazil	Faculdades La Salle UNILASALLE	Natural Sciences / Chemical Sciences Química Ambiental Solos Química Analítica	38	25	0.658	109	74	0.679	6129	2594	0.423
33	1881	2419	81872	Walter Botta	 Brazil	Universidade Federal de São Carlos	Engineering & Technology / Metallurgical & Materials Engineering metalurgia física transformações de fases	38	27	0.711	170	103	0.606	6044	3105	0.514
94	180	2420	81874	Osvaldo Civitarese	 Argentina	Universidad Nacional de La Plata	Natural Sciences / Physics theoretical nuclear physics neutrino physics electroweak interactions astroparticle physics	38	14	0.368	126	26	0.206	6043	1306	0.216
3	7	2421	81942	Denise Vaillant	 Uruguay	Universidad ORT Uruguay	universitaria formación docente desarrollo profesional	38	32	0.842	77	63	0.818	5972	3780	0.633
152	1882	2422	81946	Maria Regina Wolf Maciel	 Brazil	Universidade Estadual de Campinas UNICAMP	Engineering & Technology / Chemical Engineering Processos de Separação Difusionais Simulação Otimização e Trabalhos Experimentais	38	25	0.658	141	74	0.525	5964	2736	0.459
19	1883	2423	81975	Jefferson Braga Silva	 Brazil	Pontificia Universidade Católica do Rio Grande do Sul PUCRS	MediciPUCRS/PUCRS Cirurgia da Mão Microcirurgia	38	25	0.658	136	74	0.544	5942	2663	0.448
10	138	2424	81982	Roberto González	 Chile	Pontificia Universidad Católica de Chile	Social Sciences / Psychology Social Psychology Intergroup contact Identity	38	32	0.842	69	62	0.899	5938	4071	0.686
42	1884	2425	82003	Emília Inoue Sato	 Brazil	Universidade Federal de São Paulo UNIFESP	Medical and Health Sciences / Rheumatology Reumatologia Lúpus eritematoso sistêmico	38	25	0.658	84	56	0.667	5915	2772	0.469










AD Scientific Index - 2021 Latin America Top 10.000 Scientists								H INDEX			i10 INDEX			CITATION		
University	Country	Region	World	Name	Country	University	Subject	Total	Last 5 year	Last 5 year / total	Total	Last 5 year	Last 5 year / total	Total	Last 5 year	Last 5 year / total
91	1885	2426	82023	Pablo Juan Greco	 Brazil	Universidade Federal de Minas Gerais UFMG	UFMG jogos esportivos coletivos processos cognitivos conhecimento tático declarativo e processual tomada de decisão metodologia ensino dos esportes	38	32	0.842	127	83	0.654	5901	3178	0.539
21	1886	2427	82030	Marcio A Mazutti	 Brazil	Universidade Federal de Santa Maria UFSM	Engineering & Technology / Chemical Engineering Engenharia de Bioprocessos Bioprocess Engineering Biochemical Engineering	38	28	0.737	168	136	0.810	5892	3980	0.675
10	1887	2428	82079	Leslie Piccolotto Ferreira	 Brazil	Pontificia Universidade Católica de São Paulo PUC-SP	da Pontificia UniversidaCatólica SÃo Paulo Fonoaudiologia	38	19	0.500	172	66	0.384	5847	2168	0.371
129	1888	2429	82131	Salatier Buzetti	 Brazil	Universidade Estadual Paulista Júlio de Mesquita Filho	AduboseAdubaÃsÃoCampusIlhaSolteira Fertilidade do Solo	38	23	0.605	154	91	0.591	5799	2700	0.466
36	181	2430	82161	Sebastian Uchitel	 Argentina	Universidad de Buenos Aires	Engineering & Technology / Computer Science Software Engineering	38	20	0.526	89	36	0.404	5780	1157	0.200
22	1889	2431	82196	Rogemar A Riffel	 Brazil	Universidade Federal de Santa Maria UFSM	Natural Sciences / Physics Astronomy Astrophysics Active Galactic Nuclei galaxy evolution black holes	38	32	0.842	88	87	0.989	5744	4686	0.816
23	1890	2432	82203	Janio M Santurio	 Brazil	Universidade Federal de Santa Maria UFSM	Micologia oomycetes.	38	25	0.658	161	109	0.677	5738	2932	0.511
1	159	2433	82223	Luz Marina Bautista Rodriguez	 Colombia	Universidad Francisco de Paula Santander	FranciscoPaula Enfermeria Gerencia Salud publica	38	22	0.579	97	48	0.495	5719	2664	0.466
1	1891	2434	82278	Gilberto Fisch	 Brazil	Universidade de Taubaté UNITAU	Engineering & Technology / Meteorology & Atmospheric Sciences meteorologia climatologia ciencias atmosféricas	38	25	0.658	85	57	0.671	5677	2247	0.396
153	1892	2435	82344	Irenilza De Alencar NääS	 Brazil	Universidade Estadual de Campinas UNICAMP	Agriculture & Forestry / Agriculture Agricultural Engineering Production Engineering Agribusiness	38	26	0.684	167	87	0.521	5638	2804	0.497
15	1893	2436	82351	Samuel Lima	 Brazil	Universidade Federal de Uberlândia	Natural Sciences / Geography Geografia da Saúde Geografia Médica Saúde Ambiental	38	29	0.763	138	84	0.609	5632	3020	0.536
95	182	2437	82360	Juan Guiamet	 Argentina	Universidad Nacional de La Plata	INFIVE(UNLP) Fisiología Vegetal	38	26	0.684	65	47	0.723	5627	2080	0.370
37	183	2438	82374	Martin R Aguiar	 Argentina	Universidad de Buenos Aires	Natural Sciences / Biological Science Ecología de Zonas Áridas Poblaciones y comunidades vegetales	38	24	0.632	78	59	0.756	5616	2037	0.363












				AD Scientific Index - 2021 Latin America Top 10.000 Scientists				H INDEX			i10 INDEX			CITATION		
University	Country	Region	World	Name	Country	University	Subject	Total	Last 5 year	Last 5 year / total	Total	Last 5 year	Last 5 year / total	Total	Last 5 year	Last 5 year / total
25	1894	2439	82383	Adelar Bracht	 Brazil	Universidade Estadual de Maringá	University of Maringá, Brazil	38	30	0.789	182	100	0.549	5609	3167	0.565
26	1895	2440	82409	Ricardo Massato Takemoto	 Brazil	Universidade Estadual de Maringá	Ictioparasitologia Aqüicultura	38	22	0.579	127	86	0.677	5578	2636	0.473
613	1896	2441	82426	Oswaldo Antonio Serra	 Brazil	Universidade de São Paulo USP	Natural Sciences / Chemical Sciences Química dos compostos de Terras Raras Luminescência Catálise Protetor UV Recuperação de Terras Raras	38	21	0.553	120	57	0.475	5565	1886	0.339
614	1897	2442	82436	Dora Fix Ventura	 Brazil	Universidade de São Paulo USP	Social Sciences / Psychology Neuroscience Experimental Psychology Psychophysics Vision	38	22	0.579	107	67	0.626	5558	2348	0.422
615	1898	2443	82451	Lidia Rossi	 Brazil	Universidade de São Paulo USP	UniversidaSÃO Paulo	38	22	0.579	128	73	0.570	5544	2128	0.384
616	1899	2444	82478	Adriano Garcia Chiarello	 Brazil	Universidade de São Paulo USP	Natural Sciences / Biological Science Mammals Conservation Biology Ecology	38	25	0.658	76	61	0.803	5522	2530	0.458
617	1900	2445	82491	Uf Araujo	 Brazil	Universidade de São Paulo USP	Social Sciences / Psychology Psicologia e educação	38	24	0.632	58	49	0.845	5511	2133	0.387
10	1901	2446	82498	Dmitri Vassilevich	 Brazil	Universidade Federal do ABC UFABC	Natural Sciences / Mathematics mathematical physics quantum field theory gravity noncommutative geometry	38	19	0.500	113	37	0.327	5503	1677	0.305
20	1902	2447	82541	Walter Kohan	 Brazil	Universidade do Estado do Rio de Janeiro UERJ	History, Philosophy, Theology / Philosophy filosofia educación infancia	38	26	0.684	81	61	0.753	5475	2642	0.483
78	1903	2448	82545	Susana Frases	 Brazil	Universidade Federal do Rio de Janeiro	Medical and Health Sciences / Biophysics Micologia Polissacarídeo	38	29	0.763	73	66	0.904	5470	3062	0.560
34	1904	2449	82569	Carlos Tadeu Dos Santos Dias	 Brazil	Universidade Federal do Ceará	Natural Sciences / Statistics Análise Multivariada e Experimental Estatística	38	26	0.684	148	87	0.588	5450	3000	0.550
12	1905	2450	82664	José Roberto Soares Scolforo	 Brazil	Universidade Federal de Lavras UFLA	Manejo Florestal	38	23	0.605	140	94	0.671	5385	2448	0.455
154	1906	2451	82666	Jose Rodrigo Pauli	 Brazil	Universidade Estadual de Campinas UNICAMP	Fisiologia e Biologia Molecular do Exercício	38	27	0.711	96	82	0.854	5385	3021	0.561
618	1907	2452	82681	Hussam Zaher	 Brazil	Universidade de São Paulo USP	Agriculture & Forestry / Zoology Paleontology Herpetology evolution biogeography systematics	38	25	0.658	93	68	0.731	5377	2637	0.490
3	139	2453	82717	Julio A Vasquez	 Chile	Universidad Católica del Norte	Natural Sciences / Biological Science ecología marina manejo conservación algas pardas	38	23	0.605	75	46	0.613	5353	2324	0.434
43	1908	2454	82750	Ana Lydia Sawaya	 Brazil	Universidade Federal de São Paulo UNIFESP	Medical and Health Sciences / Nutrition and Dietetics Nutrição Fisiologia Desnutrição Obesidade	38	21	0.553	72	48	0.667	5325	1844	0.346

AD Scientific Index - 2021 Latin America Top 10.000 Scientists								H INDEX			i10 INDEX			CITATION		
University	Country	Region	World	Name	Country	University	Subject	Total	Last 5 year	Last 5 year / total	Total	Last 5 year	Last 5 year / total	Total	Last 5 year	Last 5 year / total
83	1909	2455	82754	Jose Luis Duarte Ribeiro	 Brazil	Universidade Federal do Rio Grande do Sul UFRGS	Engineering & Technology / Industrial & Manufacturing Engineering Engenharia de Produção	38	30	0.789	99	75	0.758	5322	3577	0.672
155	1910	2456	82810	Guerreiro Mm	 Brazil	Universidade Estadual de Campinas UNICAMP		38	20	0.526	121	55	0.455	5293	1568	0.296
619	1911	2457	82824	Paula Cr	 Brazil	Universidade de São Paulo USP	UniversidaSÁfo Paulo	38	20	0.526	108	45	0.417	5285	1629	0.308
40	1912	2458	82825	Tania R Bertoldo Benedetti	 Brazil	Universidade Federal de Santa Catarina UFSC	Education / Education Educação Física Envelhecimento Promoção da saúde	38	27	0.711	87	67	0.770	5283	2582	0.489
130	1913	2459	82826	Leonardo Zornoff	 Brazil	Universidade Estadual Paulista Júlio de Mesquita Filho	MediciBotucatu	38	24	0.632	111	64	0.577	5282	2654	0.502
92	1914	2460	82838	Sergio Teixeira Da Fonseca	 Brazil	Universidade Federal de Minas Gerais UFMG	Medical and Health Sciences / Physiotherapy Rehabilitation Physical Therapy	38	29	0.763	100	74	0.740	5277	2752	0.522
620	1915	2461	82851	Ricardo Augusto Dias	 Brazil	Universidade de São Paulo USP	Medical and Health Sciences / Veterinary Sciences Epidemiology Population Dynamics Animal Behavior Dog Zoonosis	38	28	0.737	137	110	0.803	5269	3194	0.606
21	1916	2462	82854	Helena G Bergallo	 Brazil	Universidade do Estado do Rio de Janeiro UERJ	Natural Sciences / Biological Science Ecologia de Mamíferos	38	23	0.605	116	67	0.578	5267	1983	0.376
131	1917	2463	82871	Benedito Sergio Denadai	 Brazil	Universidade Estadual Paulista Júlio de Mesquita Filho	TreinamentoEsportivoAvaliaÁSÁfoPerformanceâ€¦ Treinamento Esportivo Fisiologia do Exercício	38	23	0.605	139	68	0.489	5251	2155	0.410
93	1918	2464	82872	Mario Fernando Montenegro Campos	 Brazil	Universidade Federal de Minas Gerais UFMG	Engineering & Technology / Computer Science Robotics Computer Vision	38	23	0.605	115	73	0.635	5251	2500	0.476
35	1919	2465	82896	José Júlio Costa Sidrim	 Brazil	Universidade Federal do Ceará	Mycology	38	26	0.684	137	103	0.752	5233	2845	0.544
621	1920	2466	82911	Marcos Vinicius Folegatti	 Brazil	Universidade de São Paulo USP	esalg/usp irrigação manejo da irrigação gestão das águas nas bacias hidrográficas hidráulica	38	19	0.500	146	52	0.356	5224	1737	0.333
132	1921	2467	82931	Henrique Nunes De Oliveira	 Brazil	Universidade Estadual Paulista Júlio de Mesquita Filho	Natural Sciences / Molecular Biology & Genetics Genética e Melhoramento Animal	38	24	0.632	115	71	0.617	5210	2203	0.423

AD Scientific Index - 2021 Latin America Top 10.000 Scientists								H INDEX			i10 INDEX			CITATION		
University	Country	Region	World	Name	Country	University	Subject	Total	Last 5 year	Last 5 year / total	Total	Last 5 year	Last 5 year / total	Total	Last 5 year	Last 5 year / total
4	1922	2468	82957	Viviana Cocco Mariani	 Brazil	Pontificia Universidade Católica do Paraná PUCPR	Engineering & Technology / Mechanical Engineering Data analysis Statistics Optimization Heat Transfer Fluid Mechanic	38	31	0.816	89	68	0.764	5193	3091	0.595
13	1923	2469	83018	Eudenilson L Albuquerque	 Brazil	Universidade Federal do Rio Grande do Norte	Natural Sciences / Physics Biological Physics Chemical Physics Condensed Matter Physics	38	21	0.553	130	69	0.531	5157	1833	0.355
94	1924	2470	83050	Ana Paula Salles Moura Fernandes	 Brazil	Universidade Federal de Minas Gerais UFMG	Medical and Health Sciences / Microbiology Biologia Molecular vacinologia tratamento diagnostico leishmaniose	38	28	0.737	119	85	0.714	5134	2747	0.535
36	1925	2471	83075	Maria Lúcia Magalhães Bosi	 Brazil	Universidade Federal do Ceará	pesquisa qualitativa ciências humanas psicologia	38	26	0.684	81	56	0.691	5120	2064	0.403
156	1926	2472	83081	Telma Teixeira Franco	 Brazil	Universidade Estadual de Campinas UNICAMP	State University of Campinas	38	26	0.684	74	53	0.716	5117	2759	0.539
41	1927	2473	83131	Marco Di Luccio	 Brazil	Universidade Federal de Santa Catarina UFSC	Engineering & Technology / Food Science and Engineering Food Engineering Chemical Engineering Membrane Processes Bioprocess Engineering	38	25	0.658	119	86	0.723	5086	2653	0.522
37	1928	2474	83142	Ronaldo Ferreira Do Nascimento	 Brazil	Universidade Federal do Ceará	metodos cromatográficos adsorção de poluentes processos oxidativos avançados	38	26	0.684	115	83	0.722	5083	3056	0.601
2	17	2475	83180	M Dora Feliciangeli	 Venezuela	Universidad de Carabobo	Business & Management / Entrepreneurship Entomología Médica Parasitología	38	19	0.500	78	35	0.449	5062	1792	0.354
95	1929	2476	83183	Mauro Henrique Abreu	 Brazil	Universidade Federal de Minas Gerais UFMG	Medical and Health Sciences / Dentistry odontologia	38	31	0.816	125	98	0.784	5058	3212	0.635
27	1930	2477	83200	Terezinha Inez Estivalet Svidzinski	 Brazil	Universidade Estadual de Maringá	Medical and Health Sciences / Mycology Micologia Médica fatores de virulência de fungos infecções hospitalares de origem fúngica	38	29	0.763	130	82	0.631	5044	2666	0.529
622	1931	2478	83211	Antonio Figueira	 Brazil	Universidade de São Paulo USP	Engineering & Technology / Nuclear Engineering Biologia de Plantas	38	24	0.632	89	58	0.652	5039	1949	0.387
8	1932	2479	83214	Maria Del Carmen Bisi Molina	 Brazil	Universidade Federal do Espírito Santo	Medical and Health Sciences / Nutrition and Dietetics Nutrição Saúde Pública Epidemiologia	38	32	0.842	81	72	0.889	5036	3366	0.668
157	1933	2480	83221	Marcos J Rider	 Brazil	Universidade Estadual de Campinas UNICAMP	Engineering & Technology / Electrical & Electronic Engineering Power systems Electric Power Systems Electrical Energy Systems Sistemas de Potência Sistemas de Energia Elétrica	38	33	0.868	82	66	0.805	5034	3346	0.665
623	1934	2481	83287	Rafael Stelmach	 Brazil	Universidade de São Paulo USP	Prof. - Pulmonary Division - Heart Institute (InCor) - Hospital das Clinicas â€¦ Asthma COPD Bronchiectasis Cystic Fibrosis & Implementation Science	38	30	0.789	96	69	0.719	4995	3656	0.732












AD Scientific Index - 2021 Latin America Top 10.000 Scientists								H INDEX			i10 INDEX			CITATION		
University	Country	Region	World	Name	Country	University	Subject	Total	Last 5 year	Last 5 year / total	Total	Last 5 year	Last 5 year / total	Total	Last 5 year	Last 5 year / total
96	1935	2482	83306	Rodrigo Lambert Orefice	 Brazil	Universidade Federal de Minas Gerais UFMG	Engineering & Technology / Metallurgical & Materials Engineering materials science biomaterials polymers	38	26	0.684	97	70	0.722	4982	2389	0.480
624	1936	2483	83309	Eliane Schochat	 Brazil	Universidade de São Paulo USP	Fonoaudiologia Medicina Neuroaudiologia Audiologia Eletrofisiologia Processamento Auditivo	38	20	0.526	116	63	0.543	4981	1709	0.343
79	1937	2484	83323	Ana Paula Vieira Colombo	 Brazil	Universidade Federal do Rio de Janeiro	Medical and Health Sciences / Periodontology Periodontology and Microbiologia	38	26	0.684	67	55	0.821	4973	2193	0.441
625	1938	2485	83346	Pedro Vitoriano Oliveira	 Brazil	Universidade de São Paulo USP	Natural Sciences / Chemical Sciences Química	38	24	0.632	115	55	0.478	4953	2157	0.435
80	1939	2486	83347	Takeshi Kodama	 Brazil	Universidade Federal do Rio de Janeiro	Natural Sciences / Physics Theoretical Physics Elementary particles High energy astrophysics Nuclear Theory	38	18	0.474	86	38	0.442	4953	1242	0.251
158	1940	2487	83351	Giorgio Torrieri	 Brazil	Universidade Estadual de Campinas UNICAMP	Natural Sciences / Physics Theoretical Particle/Nuclear physics QCD hydrodynamics	38	20	0.526	80	36	0.450	4951	1398	0.282
1	1941	2488	83369	Mariana Doina Banea	 Brazil	Centro Federal de Educação Tecnológica Celso Suckow do Fonseca CEFET/RJ	CEFET/RJ Technological Education in Structural adhesives Mechanical behaviour of adhesive joints	38	36	0.947	60	59	0.983	4935	4022	0.815
159	1942	2489	83386	Marco Ap Lima	 Brazil	Universidade Estadual de Campinas UNICAMP	Natural Sciences / Physics atomic and molecular physics electron-molecule scattering positron-molecule scattering	38	18	0.474	135	32	0.237	4923	1396	0.284
626	1943	2490	83388	Wilma Terezinha Anselmo Lima	 Brazil	Universidade de São Paulo USP	Professor of SÃO Paulo Rhinology	38	24	0.632	107	62	0.579	4923	1961	0.398
12	1944	2491	83400	Denise Mafra	 Brazil	Universidade Federal Fluminense	Renal Nutrition	38	33	0.868	101	82	0.812	4915	3364	0.684
96	184	2492	83404	Ezequiel Albano	 Argentina	Universidad Nacional de La Plata	Natural Sciences / Physics Sistemas Complejos Física Estadística Materia Condensada.	38	11	0.289	138	14	0.101	4910	726	0.148
627	1945	2493	83407	Tito J Bonagamba	 Brazil	Universidade de São Paulo USP	Natural Sciences / Physics Physics NMR Porous Media Materials Science Quantum Information	38	19	0.500	93	37	0.398	4908	1368	0.279
133	1946	2494	83451	Lilian Teresa Bucken Gobbi	 Brazil	Universidade Estadual Paulista Júlio de Mesquita Filho	Education / Education Comportamento Motor Atividade Física e Saúde Neurociências	38	29	0.763	106	74	0.698	4881	2679	0.549
628	1947	2495	83457	Luiz Gustavo Nussio	 Brazil	Universidade de São Paulo USP	Medical and Health Sciences / Animal Science Animal Science forage & feed science	38	20	0.526	109	48	0.440	4879	1739	0.356

AD Scientific Index - 2021 Latin America Top 10.000 Scientists							H INDEX			i10 INDEX			CITATION			
University	Country	Region	World	Name	Country	University	Subject	Total	Last 5 year	Last 5 year / total	Total	Last 5 year	Last 5 year / total	Total	Last 5 year	Last 5 year / total
160	1948	2496	83487	Marcelo De Castro Meneghim	 Brazil	Universidade Estadual de Campinas UNICAMP	Medical and Health Sciences / Epidemiology and Public Health Epidemiologia Saúde Pública Saúde Coletiva	38	27	0.711	119	73	0.613	4860	2308	0.475
134	1949	2497	83517	Andre Henrique Rosa	 Brazil	Universidade Estadual Paulista Júlio de Mesquita Filho	Ciências Ambientais Química Ambiental Análise de contaminantes orgânicos e inorgânicos no ambiente Professor Livre-Docente da UNESP/Sorocaba	38	24	0.632	105	71	0.676	4841	2656	0.549
38	185	2498	83532	Rosa Erra Balsells	 Argentina	Universidad de Buenos Aires	Natural Sciences / Chemical Sciences Organic Chemistry Mass Spectrometry Photochemistry	38	20	0.526	134	68	0.507	4829	1839	0.381
135	1950	2499	83533	Augusto Abe	 Brazil	Universidade Estadual Paulista Júlio de Mesquita Filho	Medical and Health Sciences / Physiology Fisiologia Animal Répteis	38	21	0.553	120	66	0.550	4829	1909	0.395
8	1951	2500	83540	Paulo Cesar Abreu	 Brazil	Universidade Federal do Rio Grande FURG	Engineering & Technology / Marine Engineering Microbial Ecology aquaculture	38	27	0.711	98	64	0.653	4827	2652	0.549
4	1952	2501	83557	Ana Paula Porto Noronha	 Brazil	Universidade São Francisco	Social Sciences / Psychology Avaliação Psicológica Psicologia Positiva Forças Pessoais Escolha profissional	38	21	0.553	138	78	0.565	4818	2178	0.452
15	1953	2502	83566	Marcos Doederlein Polito	 Brazil	Universidade Estadual de Londrina	Exercise physiology	38	25	0.658	88	66	0.750	4815	2274	0.472
84	1954	2503	83587	Nadja Schroder	 Brazil	Universidade Federal do Rio Grande do Sul UFRGS	RioGrandeSul Neurobiologia	38	24	0.632	85	56	0.659	4800	1989	0.414
161	1955	2504	83588	Carlos Roque Correia	 Brazil	Universidade Estadual de Campinas UNICAMP	Natural Sciences / Chemical Sciences química orgânica síntese orgânica catálise heterociclos	38	22	0.579	107	62	0.579	4799	1851	0.386
9	1956	2505	83595	Eliana Zandonade	 Brazil	Universidade Federal do Espírito Santo	Natural Sciences / Statistics Estatística Bioestatística Epidemiologia	38	30	0.789	107	87	0.813	4797	2967	0.619
38	1957	2506	83610	Eneas Gomes Filho	 Brazil	Universidade Federal do Ceará	Medical and Health Sciences / Biochemistry A Fisiologia e Bioquímica do Estresse Hídrico e â&#oelig;	38	28	0.737	82	66	0.805	4789	2665	0.556
34	1958	2507	83616	Roberto De Campos Giordano	 Brazil	Universidade Federal de São Carlos	Engineering & Technology / Chemical Engineering Bioprocess engineering Bioreactor automation Biorefinery Production of vaccines Enzyme engineering	38	27	0.711	132	83	0.629	4783	2508	0.524
3	1959	2508	83630	Carlos Eduardo Da Silveira Bueno	 Brazil	Faculdade de Odontologia São Leopoldo Mandic	Medical and Health Sciences / Endodontics Endodontia	38	28	0.737	88	64	0.727	4775	2924	0.612



AD Scientific Index - 2021 Latin America Top 10.000 Scientists							H INDEX			i10 INDEX			CITATION			
University	Country	Region	World	Name	Country	University	Subject	Total	Last 5 year	Last 5 year / total	Total	Last 5 year	Last 5 year / total	Total	Last 5 year	Last 5 year / total
24	1960	2509	83639	Danilo Rheinheimer Dos Santos	 Brazil	Universidade Federal de Santa Maria UFSM	Ciência do Solo Ciências Ambientais Professor	38	27	0.711	115	90	0.783	4769	2693	0.565
162	1961	2510	83644	Regina Puppim Rontani	 Brazil	Universidade Estadual de Campinas UNICAMP	Medical and Health Sciences / Dentistry Materiais Dentários Dentística Desgaste Degradação Erosão	38	27	0.711	116	76	0.655	4765	2563	0.538
629	1962	2511	83646	Janete A Anselmo Franci	 Brazil	Universidade de São Paulo USP	Medical and Health Sciences / Dentistry â€¦ neuroendócrina e efeitos do estresse sobre a â€¦	38	24	0.632	120	72	0.600	4763	2052	0.431
3	18	2512	83651	Baptista T	 Venezuela	Universidade de los Andes Mérida	Medical and Health Sciences / Neuroscience Neuroscience Psychiatry Professor of Human Physiology Laboratory of Behavioral Physiology University of Los Andes	38	17	0.447	81	31	0.383	4761	973	0.204
35	1963	2513	83675	Javier Andres Munoz Chaves	 Brazil	Universidade Federal de São Carlos	Engineering & Technology / Biomaterials and Tissue Engineering Biomateriais Transformações de fase Espectroscopia Mecânica	38	37	0.974	69	67	0.971	4742	4290	0.905
13	1964	2514	83688	Carlos Rogério De Mello	 Brazil	Universidade Federal de Lavras UFLA	Engineering & Technology / Mechanical Engineering hidrologia conservação do solo e da água climatologia geoestatística	38	29	0.763	118	96	0.814	4733	3038	0.642
28	1965	2515	83720	João Carlos Palazzo De Mello	 Brazil	Universidade Estadual de Maringá	Medical and Health Sciences / Pharmaceutical Sciences Farmacognosia Plantas Medicinais	38	27	0.711	97	79	0.814	4715	2787	0.591
5	1966	2516	83735	Samuel Jorge Moysés	 Brazil	Pontifícia Universidade Católica do Paraná PUCPR	Medical and Health Sciences / Epidemiology and Public Health Epidemiologia Saúde Coletiva	38	25	0.658	102	74	0.725	4707	2328	0.495
39	1967	2517	83739	Afranio Craveiro	 Brazil	Universidade Federal do Ceará	ParqueDesenvolvimentoTecnológicoUFC óleos essenciais quitosana plantas medicinais	38	20	0.526	78	36	0.462	4705	1135	0.241
630	1968	2518	83805	Ligia Martini	 Brazil	Universidade de São Paulo USP	Medical and Health Sciences / Nutrition and Dietetics Nutrição metabolismo	38	25	0.658	70	49	0.700	4669	1853	0.397
631	1969	2519	83831	Dirce Maria Trevisan Zanetta	 Brazil	Universidade de São Paulo USP		38	25	0.658	86	59	0.686	4644	1915	0.412
632	1970	2520	83833	Antonio Luiz Rodrigues Júnior	 Brazil	Universidade de São Paulo USP	Medical and Health Sciences / Epidemiology and Public Health Epidemiologic intelligence and healthcare â€¦	38	21	0.553	98	52	0.531	4640	1605	0.346
633	1971	2521	83844	Rosana Aparecida Spadoti Dantas	 Brazil	Universidade de São Paulo USP	RibeirÃ£o Preto Enfermagem. Qualidade de vida. Cardiologia â€¦	38	25	0.658	105	82	0.781	4635	2467	0.532
634	1972	2522	83895	Luiz Gustavo Nussio	 Brazil	Universidade de São Paulo USP	Medical and Health Sciences / Animal Science Animal Feed Science	38	20	0.526	102	45	0.441	4596	1654	0.360
20	1973	2523	83911	Elessandra Da Rosa Zavareze	 Brazil	Universidade Federal de Pelotas UFPEL	UniversidaPelotas Ciência e Tecnologia de Alimentos	38	35	0.921	84	83	0.988	4585	3975	0.867
41	1974	2524	83913	Rita De Cássia Gonçalves Alfenas	 Brazil	Universidade Federal de Viçosa UFV	Medical and Health Sciences / Nutrition and Dietetics Prevenção e controle da obesidade e do â€¦	38	28	0.737	84	72	0.857	4584	2842	0.620

AD Scientific Index - 2021 Latin America Top 10.000 Scientists								H INDEX			i10 INDEX			CITATION		
University	Country	Region	World	Name	Country	University	Subject	Total	Last 5 year	Last 5 year / total	Total	Last 5 year	Last 5 year / total	Total	Last 5 year	Last 5 year / total
97	186	2525	83923	Jorge Ricardo Wagner	 Argentina	Universidad Nacional de La Plata	Natural Sciences / Chemical Sciences	38	24	0.632	71	55	0.775	4578	1885	0.412
4	1975	2526	83953	Cláudia Martins Carneiro	 Brazil	Universidade Federal de Ouro Preto UFOP	Imunopatologia - Núcleo Biológicas (NUPEB Pathology Immunology Cytology Cancer Microscopy	38	28	0.737	105	79	0.752	4561	2479	0.544
3	1976	2527	83967	Ervin K Lenzi	 Brazil	Universidade Estadual de Ponta Grossa UEPG	Natural Sciences / Physics fisica estatística difusão anômala matéria condensada	38	22	0.579	132	72	0.545	4549	2128	0.468
40	1977	2528	84003	Danielle S Macedo	 Brazil	Universidade Federal do Ceará	Medical and Health Sciences / Physiology Mental disorders schizophrenia bipolar disorder depression neurodevelopment	38	29	0.763	105	93	0.886	4526	3221	0.712
55	140	2529	84021	Christian González Billault	 Chile	Universidad de Chile	cytoskeleton neuronal differentiation neurodegenerative disorders aging geroscience	38	30	0.789	77	69	0.896	4518	2545	0.563
9	1978	2530	84023	Raul Andres Mendoza Sassi	 Brazil	Universidade Federal do Rio Grande FURG	Health services research. Equity. Health services and chronic diseases. Health services and infectious diseases Universidade Federal do Rio Grande - FURG	38	25	0.658	78	62	0.795	4513	2243	0.497
8	1979	2531	84025	Jan Schripsema	 Brazil	Universidade Estadual do Norte Fluminense Darcy Ribeiro	Metabolomics Phytochemistry	38	20	0.526	92	38	0.413	4512	1255	0.278
17	141	2532	84028	Luis Aguayo	 Chile	Universidad de Concepción	Concepcion	38	24	0.632	101	55	0.545	4511	1667	0.370
2	8	2533	84043	Enrique P Lessa	 Uruguay	Universidad de la República Facultad de Ciencias	Natural Sciences / Biological Science Evolution	38	20	0.526	68	56	0.824	4502	1318	0.293
9	1980	2534	84057	Lucia Hisako Takase Goncalves	 Brazil	Universidade Federal do Pará UFPA	enfermagem gerontológica	38	22	0.579	90	56	0.622	4491	1832	0.408
25	1981	2535	84062	Maribel Rubin	 Brazil	Universidade Federal de Santa Maria UFSM	Medical and Health Sciences / Biochemistry memória aprendizado poliaminas dor adição	38	24	0.632	102	73	0.716	4487	2065	0.460
1	1982	2536	84065	Carlos Alberto Feldens	 Brazil	Universidade Luterana do Brasil ULBRA	Medical and Health Sciences / Dentistry Odontopediatria	38	30	0.789	81	66	0.815	4486	2811	0.627
4	1983	2537	84094	Carlos Jacinto Da Silva	 Brazil	Universidade Federal de Alagoas	Natural Sciences / Physics óptica Nanofotônica Biofotônica Materiais	38	26	0.684	91	62	0.681	4467	2973	0.666
635	1984	2538	84118	Miriam Merighi	 Brazil	Universidade de São Paulo USP	em Saúde da mulher Pesquisa qualitativa Fenomenologia	38	23	0.605	116	61	0.526	4451	2026	0.455

AD Scientific Index - 2021 Latin America Top 10.000 Scientists								H INDEX			i10 INDEX			CITATION		
University	Country	Region	World	Name	Country	University	Subject	Total	Last 5 year	Last 5 year / total	Total	Last 5 year	Last 5 year / total	Total	Last 5 year	Last 5 year / total
21	1985	2539	84123	Gelson Perin	 Brazil	Universidade Federal de Pelotas UFPEL	Natural Sciences / Chemical Sciences Química Orgânica Síntese Orgânica Química Verde	38	25	0.658	104	83	0.798	4446	2445	0.550
636	1986	2540	84134	Julio Tirapegui	 Brazil	Universidade de São Paulo USP	Universidade de São Paulo Nutrição e atividade física	38	24	0.632	112	58	0.518	4434	1854	0.418
637	1987	2541	84202	Marcos Roberto De Vasconcelos Lanza	 Brazil	Universidade de São Paulo USP	Natural Sciences / Chemical Sciences Eletroquímica Eletroquímica Ambiental Eletrocatalise Reatores Eletroquímicos e Processos â€	38	34	0.895	112	98	0.875	4382	3257	0.743
163	1988	2542	84203	Marcelo G De Oliveira	 Brazil	Universidade Estadual de Campinas UNICAMP	Natural Sciences / Chemical Sciences Química Biomateriais Bioquímica do óxido nítrico	38	25	0.658	89	60	0.674	4381	1988	0.454
3	9	2543	84211	Claudio Gaucher	 Uruguay	Universidad de la República Facultad de Ciencias	Engineering & Technology / Earth Sciences Stratigraphy Precambrian micropaleontology Precambrian geology Chemostratigraphy	38	26	0.684	74	57	0.770	4372	2203	0.504
81	1989	2544	84215	André Luis Souza Dos Santos	 Brazil	Universidade Federal do Rio de Janeiro	LaboratórioEstuAvançadosMicroorganismosEmergenteseResistentesIMPG&E Microbiologia	38	24	0.632	131	75	0.573	4370	2203	0.504
98	187	2545	84217	Susana Beatriz Etcheverry	 Argentina	Universidad Nacional de La Plata	Medical and Health Sciences / Biochemistry	38	22	0.579	87	46	0.529	4369	1703	0.390
164	1990	2546	84248	Neura Bragagnolo	 Brazil	Universidade Estadual de Campinas UNICAMP	Engineering & Technology / Metallurgical & Materials Engineering química de alimentos	38	22	0.579	93	61	0.656	4336	1935	0.446
97	1991	2547	84251	Ruben Dario Sinisterra	 Brazil	Universidade Federal de Minas Gerais UFMG	Engineering & Technology / Biomaterials and Tissue Engineering Biomaterials drug delivery systems nanobiotechnology	38	27	0.711	99	65	0.657	4334	2184	0.504
22	1992	2548	84256	Christina Barja Fidalgo	 Brazil	Universidade do Estado do Rio de Janeiro UERJ	Natural Sciences / Molecular Biology & Genetics	38	21	0.553	91	63	0.692	4332	1708	0.394
638	1993	2549	84259	Sergio Uyemura	 Brazil	Universidade de São Paulo USP	Medical and Health Sciences / Biochemistry Bioquímica Bioenergética e Metabolismo Biologia Molecular de Microorganismos	38	23	0.605	83	56	0.675	4327	1553	0.359
5	142	2550	84260	Michael Seeger	 Chile	Universidad Técnica Federico Santa María	microbiology botechnology	38	27	0.711	69	55	0.797	4323	2232	0.516
29	1994	2551	84264	Ricardo Jaco De Oliveira	 Brazil	Universidade de Brasília UNB	Brasilia	38	28	0.737	103	71	0.689	4320	2420	0.560
4	188	2552	84295	Luis Alvarez	 Argentina	Universidad Nacional del Centro de la Provincia de Buenos Aires	Medical and Health Sciences / Pharmacology Farmacología de antiparasitarios	38	22	0.579	96	63	0.656	4296	1694	0.394

AD Scientific Index - 2021 Latin America Top 10.000 Scientists								H INDEX			i10 INDEX			CITATION		
University	Country	Region	World	Name	Country	University	Subject	Total	Last 5 year	Last 5 year / total	Total	Last 5 year	Last 5 year / total	Total	Last 5 year	Last 5 year / total
165	1995	2553	84306	Mary Ann Foglioleite	 Brazil	Universidade Estadual de Campinas UNICAMP	PeguisadorCPOBCampinas Farmacognosia fitoquímica produtos naturais bioativos padronização de extratos validação de métodos analíticos e de ex	38	28	0.737	96	82	0.854	4286	2568	0.599
99	189	2554	84311	Analia G Abraham	 Argentina	Universidad Nacional de La Plata	Engineering & Technology / Food Science and Engineering Food Science -Functional foods- Lactic acid â€¦	38	30	0.789	62	60	0.968	4283	2333	0.545
100	190	2555	84313	Alicia Mattiazzi	 Argentina	Universidad Nacional de La Plata	Professor Cardiac Physiology	38	21	0.553	74	38	0.514	4282	1315	0.307
47	160	2556	84338	Sandra Rojas-Berrio	 Colombia	Universidad Nacional de Colombia	Investigadora CID, Profesora Asociada, Universidad Nacional de Colombia Marketing Consumer Behavior Technology SMEs Customer Journey	38	23	0.605	73	57	0.781	4263	1951	0.458
36	1996	2557	84357	Sonia R Biaggio	 Brazil	Universidade Federal de São Carlos	Natural Sciences / Chemical Sciences Electrochemistry	38	25	0.658	77	50	0.649	4240	1745	0.412
23	1997	2558	84373	Rudnei O Ramos	 Brazil	Universidade do Estado do Rio de Janeiro UERJ	Natural Sciences / Physics Física	38	24	0.632	78	51	0.654	4221	1842	0.436
13	1998	2559	84391	Sergio Souto Maior Tavares	 Brazil	Universidade Federal Fluminense		38	28	0.737	83	64	0.771	4197	2223	0.530
136	1999	2560	84435	Iracilda Zeppone Carlos	 Brazil	Universidade Estadual Paulista Júlio de Mesquita Filho	Medical and Health Sciences / Pharmacy Imunologia Básica e aplicada Imunologia Celular	38	24	0.632	108	81	0.750	4150	2034	0.490
37	2000	2561	84463	Jose Maria Correa Bueno	 Brazil	Universidade Federal de São Carlos	Natural Sciences / Chemical Sciences Catalise Heterogenea Engenharia Quimica Quimica	38	25	0.658	61	52	0.852	4118	1995	0.484
42	2001	2562	84476	Hernan Terenzi	 Brazil	Universidade Federal de Santa Catarina UFSC	Medical and Health Sciences / Biochemistry biochemistry molecular biology protein chemistry	38	23	0.605	86	63	0.733	4100	1943	0.474
639	2002	2563	84484	Célia Regina Da Silva Garcia	 Brazil	Universidade de São Paulo USP	Medical and Health Sciences / Pharmaceutical Sciences malária genômica funcional biologia molecular e celular de patógenos antimicrobianos	38	23	0.605	99	64	0.646	4089	1737	0.425
640	2003	2564	84490	Marcos Amaku	 Brazil	Universidade de São Paulo USP	Medical and Health Sciences / Veterinary Sciences	38	28	0.737	115	93	0.809	4079	2601	0.638
101	191	2565	84499	Marcelo A Reguero	 Argentina	Universidad Nacional de La Plata	MuseoAntárticoArgentino Paleontología de Vertebrados	38	22	0.579	98	67	0.684	4063	2003	0.493
39	192	2566	84502	Osvaldo Daniel Uchitel	 Argentina	Universidad de Buenos Aires	Medical and Health Sciences / Neuroscience Neuroscience neurobiology	38	15	0.395	70	34	0.486	4062	842	0.207

AD Scientific Index - 2021 Latin America Top 10.000 Scientists								H INDEX			i10 INDEX			CITATION		
University	Country	Region	World	Name	Country	University	Subject	Total	Last 5 year	Last 5 year / total	Total	Last 5 year	Last 5 year / total	Total	Last 5 year	Last 5 year / total
2	23	2567	84511	Santiago Calero Morales	 Ecuador	Universidad de las Fuerzas Armadas ESPE (Escuela Politécnica del Ejército)	lasFuerzasArmadasESPElaCulturaFisicay&#226;#237;l Actividad Fâsica Deportes Salud	38	36	0.947	89	86	0.966	4052	3512	0.867
137	2004	2568	84532	Luis Augusto Rocha	 Brazil	Universidade Estadual Paulista J&#227;lio de Mesquita Filho	Engineering & Technology / Enviromental Engineering Materials Biomaterials Tribocorrosion Surface functionalization	38	29	0.763	93	76	0.817	4027	2794	0.694
85	2005	2569	84563	Isabel Tessaro	 Brazil	Universidade Federal do Rio Grande do Sul UFRGS	Professora Titular Universidade Federal do Rio Grande do Sul	38	33	0.868	78	69	0.885	3964	3173	0.800
641	2006	2570	84572	Sandra Helena Poliselli Farsky	 Brazil	Universidade de S&#227;o Paulo USP	Medical and Health Sciences / Pharmacology farmacologia toxicologia imunologia	38	24	0.632	91	65	0.714	3947	1959	0.496
6	2007	2571	84618	Paula Cristina Trevilatto	 Brazil	Pontificia Universidade Cat&#224;lica do Paran&#221; PUCPR	Medical and Health Sciences / Dentistry Genåtica molecular polimorfismos genåticos inflamaão	38	23	0.605	70	62	0.886	3855	1623	0.421
4	2008	2572	84643	Luciano Dias De Mattos Souza	 Brazil	Universidade Cat&#224;lica de Pelotas	UniversidaCat&#224;lica Pelotas Saáde Mental	38	28	0.737	84	76	0.905	3783	2448	0.647
642	2009	2573	84650	Cl&#221;udia Helena Lovato Da Silva	 Brazil	Universidade de S&#227;o Paulo USP	Medical and Health Sciences / Dentistry Clânica odontológica materiais aplicados Ü prótese	38	29	0.763	75	62	0.827	3764	2332	0.620
98	2010	2574	84654	Rodrigo Ribeiro Resende	 Brazil	Universidade Federal de Minas Gerais UFMG	Engineering & Technology / Nanoscience and Nanotechnology nanobiotechnology stem cells differentiation tissue engineering cell signalling	38	28	0.737	76	67	0.882	3737	2334	0.625
43	2011	2575	84656	Hugo Gallardo	 Brazil	Universidade Federal de Santa Catarina UFSC	Natural Sciences / Chemical Sciences Quâmica orgánica Cristais Lâquidos	38	23	0.605	100	63	0.630	3735	1626	0.435
86	2012	2576	84675	L&#229;gia Damasceno Ferreira Marczak	 Brazil	Universidade Federal do Rio Grande do Sul UFRGS	Engineering & Technology / Food Science and Engineering Engenharia de Alimentos	38	32	0.842	70	66	0.943	3632	2820	0.776
102	193	2577	84681	M.Susana Bargo	 Argentina	Universidad Nacional de La Plata	Engineering & Technology / Earth Sciences Paleobiologia de vertebrados Paleoecologia	38	26	0.684	72	58	0.806	3607	1856	0.515
30	2013	2578	84685	Zulmira Gm Lacava	 Brazil	Universidade de Bras&#226;lia UNB	UniversidaBras&#226;lia	38	20	0.526	80	39	0.488	3561	1082	0.304
14	161	2579	84819	Jes&#229;s Rodr&#229;guez Garc&#229;a	 Colombia	Pontificia Universidad Javeriana	Profesor de Epidemiolog&#229;a, Pontificia Universidad Javeriana de Bogot&#221; Epidemiologia Bioestadästica y Demografäa	37	33	0.892	53	49	0.925	17717	13137	0.741

AD Scientific Index - 2021 Latin America Top 10.000 Scientists							H INDEX			i10 INDEX			CITATION			
University	Country	Region	World	Name	Country	University	Subject	Total	Last 5 year	Last 5 year / total	Total	Last 5 year	Last 5 year / total	Total	Last 5 year	Last 5 year / total
643	2014	2580	84820	Lucia G Lohmann	 Brazil	Universidade de São Paulo USP	Universidade de São Paulo Bignoniaceae Biogeography Evolution Neotropical Flora Systematics	37	30	0.811	80	71	0.888	17547	8912	0.508
12	2015	2581	84823	Ann L Cunliffe	 Brazil	Fundação Getulio Vargas FGV	Business & Management / Decision Science and Operations Management Reflexivity leadership qualitative research methods	37	34	0.919	54	46	0.852	17103	7939	0.464
13	2016	2582	84898	Marcos Fernandes Gonçalves Da Silva	 Brazil	Fundação Getulio Vargas FGV	Economics & Econometrics / Economics Economia e ética ética experimental corrupção	37	29	0.784	418	210	0.502	13550	7287	0.538
644	2017	2583	84919	Nelson Carlin	 Brazil	Universidade de São Paulo USP	Natural Sciences / Physics Nuclear Physics Instrumentation	37	33	0.892	52	36	0.692	12975	7616	0.587
166	2018	2584	84994	Carmen Veríssima Ferreira	 Brazil	Universidade Estadual de Campinas UNICAMP	Medical and Health Sciences / Biochemistry Bioquímica Transdução de Sinal câncer morte celular	37	24	0.649	83	57	0.687	11579	7520	0.649
82	2019	2585	85027	Marcelo Lopes De Souza	 Brazil	Universidade Federal do Rio de Janeiro	Natural Sciences / Geography Geografia Ambiental Ecologia Política Estudos Urbanos	37	25	0.676	98	60	0.612	10985	4810	0.438
645	2020	2586	85031	Cristina Maria Galvão	 Brazil	Universidade de São Paulo USP	Ribeirão Preto São João Enfermagem Enfermagem Perioperatória Cuidado de Enfermagem no perioperatório Prática Baseada em Evidências Métodos de r	37	26	0.703	97	58	0.598	10937	6471	0.592
138	2021	2587	85032	Milton Cezar Ribeiro	 Brazil	Universidade Estadual Paulista Júlio de Mesquita Filho	Natural Sciences / Biological Science landscape ecology spatial ecology ecological modelling restoration ecology	37	34	0.919	132	103	0.780	10909	7443	0.682
646	2022	2588	85055	Helder De Oliveira	 Brazil	Universidade de São Paulo USP	Universidade de São Paulo hidrogeoquímica	37	26	0.703	206	110	0.534	10640	4866	0.457
647	2023	2589	85065	Ana Fani Alessandri Carlos	 Brazil	Universidade de São Paulo USP	Natural Sciences / Geography geografia urbana geografia humana urbanismo planejamento	37	26	0.703	74	53	0.716	10500	3989	0.380
1	10	2590	85091	Javier E Rodríguez Weber	 Uruguay	Universidad de la República Facultad de Ciencias Sociales	History, Philosophy, Theology / History Income inequality Economic development	37	27	0.730	326	128	0.393	10204	4663	0.457
648	2024	2591	85123	Marta Arretche	 Brazil	Universidade de São Paulo USP	Social Sciences / Political Science Cientista Política	37	28	0.757	73	45	0.616	9951	4079	0.410
649	2025	2592	85166	Wolney Conde	 Brazil	Universidade de São Paulo USP	Medical and Health Sciences / Nutrition and Dietetics Epidemiology Nutrition Assessment Human Growth Obesity Inequality	37	27	0.730	57	43	0.754	9521	3155	0.331
40	194	2593	85213	Amy T Austin	 Argentina	Universidad de Buenos Aires	Natural Sciences / Biological Science ecosystem ecology biogeochemistry global change decomposition carbon cycling	37	31	0.838	61	52	0.852	9168	4521	0.493
1	19	2594	85227	Juan Carlos Sánchez Colmenárez	 Venezuela	Universidad Pedagógica Experimental Libertador	Education / Mathematics and Science Education Educación Matemática	37	23	0.622	123	61	0.496	9089	4056	0.446

				AD Scientific Index - 2021 Latin America Top 10.000 Scientists				H INDEX			i10 INDEX			CITATION		
University	Country	Region	World	Name	Country	University	Subject	Total	Last 5 year	Last 5 year / total	Total	Last 5 year	Last 5 year / total	Total	Last 5 year	Last 5 year / total
139	2026	2595	85365	Marcelo Borba	 Brazil	Universidade Estadual Paulista Júlio de Mesquita Filho	Education / Education Educação Matemática Pesquisa Qualitativa EaOnline Tecnologias Digitais Matemática	37	26	0.703	106	58	0.547	8321	3530	0.424
650	2027	2596	85399	Alexandre A De Oliveira	 Brazil	Universidade de São Paulo USP	Natural Sciences / Biological Science Ecologia	37	30	0.811	74	56	0.757	8194	5273	0.644
8	2028	2597	85431	Cássio Van Den Berg	 Brazil	Universidade Estadual de Feira de Santana UEFS	Agriculture & Forestry / Plant Science Plant Phylogenetics Plant Population Genetics Morphometrics Orchidaceae Conservation Genetics	37	27	0.730	86	61	0.709	8073	4133	0.512
44	2029	2598	85432	Ronice Müller De Quadros	 Brazil	Universidade Federal de Santa Catarina UFSC	Sign language Sign linguistics Bimodal Bilingualism Sign language acquisition Deaf Education	37	25	0.676	110	75	0.682	8072	4156	0.515
651	2030	2599	85503	Luiz Aparecido Bortolotto	 Brazil	Universidade de São Paulo USP	Clínica Hipertensão	37	29	0.784	102	74	0.725	7790	3808	0.489
652	2031	2600	85539	Rodrigo T Calado	 Brazil	Universidade de São Paulo USP	Medical and Health Sciences / Hematology Hematology oncology bone marrow failure and telomere diseases	37	26	0.703	77	56	0.727	7684	3385	0.441
4	162	2601	85585	Fernando Martinez Ortega	 Colombia	Universidad Industrial de Santander	Profesor Escuela de Química, Universidad Industrial de Santander Catálisis Oxidación Selectiva por Transferencia de e- Nanopartículas.	37	26	0.703	192	113	0.589	7554	3757	0.497
653	2032	2602	85597	Takashi Muraoka	 Brazil	Universidade de São Paulo USP	Fertilidade do Solo, Universidade de São Paulo Fertilidade do Solo e Nutrição de Plantas	37	21	0.568	121	59	0.488	7526	2872	0.382
654	2033	2603	85602	Edna T Kimura	 Brazil	Universidade de São Paulo USP	Natural Sciences / Molecular Biology & Genetics Molecular Biology Cell Biology Oncology Endocrinology	37	23	0.622	69	47	0.681	7518	2336	0.311
2	195	2604	85625	Guillermo R Simari	 Argentina	Universidad Nacional del Sur	Engineering & Technology / Computer Science Artificial Intelligence Argumentation Belief Revision	37	21	0.568	119	53	0.445	7467	2654	0.355
99	2034	2605	85645	Marisa Cotta Mancini	 Brazil	Universidade Federal de Minas Gerais UFMG	Occupational Therapy / Rehabilitation / Universidade de Minas Gerais Child development Skill acquisition Cerebral palsy Rehabilitation Developmental disorders	37	28	0.757	115	75	0.652	7395	3581	0.484
4	2035	2606	85672	Celso Bilynkiewicz Dos Santos	 Brazil	Universidade Estadual de Ponta Grossa UEPG	Engineering & Technology / Industrial & Manufacturing Engineering Engenharia de Produção Ensino de Ciências e Tecnologia Mineração de Dados Computação Educação Física	37	24	0.649	164	93	0.567	7324	4491	0.613
1	143	2607	85696	Pablo Vial	 Chile	Universidad del Desarrollo	Medical and Health Sciences / Pediatrics and Child Health pediatria infectologia virologia	37	21	0.568	74	37	0.500	7262	1573	0.217
2	196	2608	85723	Cesar Catalan	 Argentina	Universidad Nacional de Tucumán	Medical and Health Sciences / Pharmaceutical Sciences Productos Naturales- lactonas	37	29	0.784	172	72	0.419	7211	3338	0.463
18	144	2609	85732	Stephen Walborn	 Chile	Universidad de Concepción	Natural Sciences / Physics Quantum Optics Quantum Information	37	26	0.703	76	58	0.763	7193	3536	0.492

AD Scientific Index - 2021 Latin America Top 10.000 Scientists								H INDEX			i10 INDEX			CITATION		
University	Country	Region	World	Name	Country	University	Subject	Total	Last 5 year	Last 5 year / total	Total	Last 5 year	Last 5 year / total	Total	Last 5 year	Last 5 year / total
140	2036	2610	85819	Andreia Marize Rodrigues	 Brazil	Universidade Estadual Paulista Júlio de Mesquita Filho	Business & Management / Business Administration Gestão Ambiental Logística Reversa Produção Mais Limpa	37	27	0.730	141	86	0.610	7019	3378	0.481
15	163	2611	85840	Sergio Trujillo García	 Colombia	Pontificia Universidad Javeriana	Profesor Facultad de Psicología, Pontificia Universidad Javeriana Epistemología de la Psicología Historia Desarrollo Moral Envejecimiento y Vejez	37	23	0.622	170	55	0.324	6948	2470	0.355
655	2037	2612	85858	Isabel Amelia Costa Mendes	 Brazil	Universidade de São Paulo USP	Ribeirão Preto P Enfermagem	37	27	0.730	159	72	0.453	6928	3319	0.479
103	197	2613	85861	Ernesto Arganda	 Argentina	Universidad Nacional de La Plata	Natural Sciences / Physics High Energy Physics Astroparticle Physics	37	28	0.757	51	43	0.843	6922	2670	0.386
83	2038	2614	85880	Norma Santos	 Brazil	Universidade Federal do Rio de Janeiro	UFRJ microbiology	37	18	0.486	68	35	0.515	6899	1871	0.271
21	164	2615	85889	Javier Serrano Rodriguez	 Colombia	Universidad de los Andes Colombia	administración los andes	37	22	0.595	169	55	0.325	6877	2418	0.352
167	2039	2616	85903	Ademar Romeiro	 Brazil	Universidade Estadual de Campinas UNICAMP	Economics & Econometrics / Economics agricultura e meio ambiente economia do meio ambiente economia ecológica	37	25	0.676	118	59	0.500	6851	2822	0.412
2	145	2617	85916	Marco Esteban Rivera Abarca	 Chile	Universidad de Talca	Engineering & Technology / Electrical & Electronic Engineering Matrix Converters Power Electronics Power Converters AC AC Converters Predictive Control	37	32	0.865	126	110	0.873	6821	5272	0.773
656	2040	2618	85918	Edson Zangiacomí Martínez	 Brazil	Universidade de São Paulo USP	Medical and Health Sciences / Biostatistics bioestatística métodos bayesianos	37	26	0.703	135	86	0.637	6815	3688	0.541
168	2041	2619	85919	Antonio Miguel	 Brazil	Universidade Estadual de Campinas UNICAMP	Education / Education educação matemática	37	24	0.649	106	62	0.585	6813	3428	0.503
6	2042	2620	85959	Ana Paula Pimentel Costa	 Brazil	Universidade Presbiteriana Mackenzie	universidad presbiteriana Mackenzie Pesquisa (Biologia Molecular /Genetica) ensino (Biologia)	37	26	0.703	150	83	0.553	6745	3283	0.487
657	2043	2621	86021	Maria Angelica Miglino	 Brazil	Universidade de São Paulo USP	Universidade São Paulo	37	25	0.676	183	92	0.503	6633	3282	0.495
1	2044	2622	86120	Jose Aldemir De Oliveira	 Brazil	Universidade Federal do Amazonas UFAM	Natural Sciences / Geography Geografia	37	26	0.703	160	75	0.469	6466	3219	0.498
29	2045	2623	86140	Juliana Carla Garcia Moraes	 Brazil	Universidade Estadual de Maringá	Natural Sciences / Chemical Sciences Química	37	29	0.784	115	68	0.591	6435	3574	0.555
658	2046	2624	86142	Jose Alexandre Melo Demattê	 Brazil	Universidade de São Paulo USP	Professor, São Paulo, Agriculture "Luiz Queiroz" Remote sensing applied to soils soil traditional and digital mapping soil spectroscopy soil monitoring	37	31	0.838	140	100	0.714	6431	4068	0.633

AD Scientific Index - 2021 Latin America Top 10.000 Scientists								H INDEX			i10 INDEX			CITATION		
University	Country	Region	World	Name	Country	University	Subject	Total	Last 5 year	Last 5 year / total	Total	Last 5 year	Last 5 year / total	Total	Last 5 year	Last 5 year / total
7	165	2625	86168	Magnolia Longo	 Colombia	Universidad de Bogotá Jorge Tadeo Lozano	Professor. Universidad Jorge Tadeo Lozano. Bogotá-Colombia Limnology aquatic macroinvertebrates stream (temporary and permanent) river –	37	23	0.622	98	55	0.561	6378	2371	0.372
87	2047	2626	86170	Luiz R Malabarba	 Brazil	Universidade Federal do Rio Grande do Sul UFRGS	Agriculture & Forestry / Zoology Ichthyology systematics comparative biology	37	21	0.568	111	61	0.550	6373	2237	0.351
659	2048	2627	86234	José Djair Vendramim	 Brazil	Universidade de São Paulo USP	Agriculture & Forestry / Agriculture Resistência de Plantas a Insetos Plantas Inseticidas	37	17	0.459	99	33	0.333	6290	1577	0.251
660	2049	2628	86243	Javier Ellena	 Brazil	Universidade de São Paulo USP	Natural Sciences / Physics Polymorph co-crystal crystallography Pharmaceutical ingredients	37	26	0.703	209	96	0.459	6277	2939	0.468
22	166	2629	86272	Luis Arturo Pinzon Salcedo	 Colombia	Universidad de los Andes Colombia	Universidad de los Andes Teoría de sistemas negociación pensamiento crítico enfoque sistémico teoría organizacional.	37	27	0.730	114	73	0.640	6232	3228	0.518
5	146	2630	86301	Alexandre Roman Lopes	 Chile	Universidad de la Serena	Natural Sciences / Physics Astronomy	37	36	0.973	82	70	0.854	6197	5526	0.892
14	2050	2631	86343	Túlio Batista Franco	 Brazil	Universidade Federal Fluminense	Saúde Coletiva	37	28	0.757	65	48	0.738	6138	2605	0.424
1	24	2632	86382	José M Alvarez Suarez	 Ecuador	Universidad San Francisco de Quito	FranciscoQuito Natural antioxidants Food Chemistry Oxidative stress Aging	37	34	0.919	54	53	0.981	6093	4734	0.777
661	2051	2633	86414	Fabio Kon	 Brazil	Universidade de São Paulo USP	Engineering & Technology / Computer Science Middleware Smart Cities Data Science Open Source Startups	37	25	0.676	110	48	0.436	6070	1960	0.323
662	2052	2634	86458	Hillegonda Maria Dutilh Novaes	 Brazil	Universidade de São Paulo USP	MedicinMedicin&#x2013;! avaliação em saúde avaliação tecnológica e econômica em saúde sistemas de informação em saúde epidemiologia perina	37	25	0.676	91	54	0.593	6019	2113	0.351
56	147	2635	86497	Miguel L Allende	 Chile	Universidad de Chile	Natural Sciences / Molecular Biology & Genetics Genomics Developmental Biology Regeneration	37	24	0.649	66	52	0.788	5973	1761	0.295
10	2053	2636	86508	Marcondes Lima Da Costa	 Brazil	Universidade Federal do Pará UFPA	Engineering & Technology / Mining Engineering Intemperismo e lateritização Terra Preta e Cerâmica Depósitos Minerais	37	25	0.676	129	70	0.543	5954	2746	0.461
663	2054	2637	86538	Sérgio Carlos Zilio	 Brazil	Universidade de São Paulo USP	Natural Sciences / Physics óptica	37	20	0.541	122	45	0.369	5924	1592	0.269
141	2055	2638	86553	Telma Teresinha Berchielli	 Brazil	Universidade Estadual Paulista Júlio de Mesquita Filho	Agriculture & Forestry / Agriculture Avaliação de Alimentos e Nutrição de –	37	25	0.676	117	74	0.632	5908	3165	0.536
41	2056	2639	86557	Thelma Leite De Araújo	 Brazil	Universidade Federal do Ceará		37	23	0.622	177	76	0.429	5907	2445	0.414
2	198	2640	86563	Ricardo Carelli	 Argentina	Universidad Nacional de San Juan	Engineering & Technology / Engineering Sistemas no lineales Robótica	37	24	0.649	136	71	0.522	5901	2478	0.420

University	Country	Region	World	AD Scientific Index - 2021 Latin America Top 10.000 Scientists				H INDEX			i10 INDEX			CITATION		
				Name	Country	University	Subject	Total	Last 5 year	Last 5 year / total	Total	Last 5 year	Last 5 year / total	Total	Last 5 year	Last 5 year / total
38	2057	2641	86600	Ernesto C Pereira	 Brazil	Universidade Federal de São Carlos	Natural Sciences / Chemical Sciences chemistry new materials electrochemistry clean energy	37	26	0.703	110	69	0.627	5865	2690	0.459
104	199	2642	86634	Alberto Luis Cione	 Argentina	Universidad Nacional de La Plata	Engineering & Technology / Earth Sciences paleoictiologia ictiologia paleomastozoologia bioestratigrafia arqueologia	37	18	0.486	103	45	0.437	5825	2089	0.359
14	2058	2643	86676	Sandro José De Souza	 Brazil	Universidade Federal do Rio Grande do Norte	CérebroUFRN Bioinformática	37	17	0.459	86	33	0.384	5785	1069	0.185
664	2059	2644	86728	Frankliln Leopoldo E Silva	 Brazil	Universidade de São Paulo USP	History, Philosophy, Theology / Philosophy História da Filosofia	37	26	0.703	117	69	0.590	5744	2730	0.475
6	148	2645	86754	Rodolfo Barbá	 Chile	Universidad de la Serena	Natural Sciences / Physics Astronomy Astrophysics Massive Stars Binary Stars Star Formation	37	28	0.757	105	77	0.733	5728	3439	0.600
42	2060	2646	86798	Andrade Nelio	 Brazil	Universidade Federal de Viçosa UFV	Engineering & Technology / Food Science and Engineering Food microbiology. Food hygiene	37	28	0.757	94	64	0.681	5696	3018	0.530
665	2061	2647	86802	Vera Telles	 Brazil	Universidade de São Paulo USP	Social Sciences / Sociology sociologia urbana	37	21	0.568	62	33	0.532	5695	1785	0.313
666	2062	2648	86824	Magnus Gidlund	 Brazil	Universidade de São Paulo USP	University of Sao Paulo	37	16	0.432	104	30	0.288	5671	932	0.164
667	2063	2649	86852	Débora Bertola	 Brazil	Universidade de São Paulo USP	Natural Sciences / Molecular Biology & Genetics Genética Médica	37	25	0.676	110	83	0.755	5657	3349	0.592
3	2064	2650	86907	Jarbas Francisco Fernandes Dos Santos	 Brazil	Universidade do Vale do Paraíba UNIVAP	doutor Prótese e Oclusão	37	26	0.703	148	91	0.615	5610	2988	0.533
169	2065	2651	86919	Walter Carnielli	 Brazil	Universidade Estadual de Campinas UNICAMP	History, Philosophy, Theology / Philosophy Semantics and proof theory of contemporary á€¦ foundations of set theory foundations of computability logic and reason	37	20	0.541	89	44	0.494	5602	1822	0.325
11	149	2652	86920	Domingo Mery	 Chile	Pontificia Universidad Católica de Chile	Engineering & Technology / Computer Science X-ray Imaging Biometrics Food Engineering Non-destructive Testing Machine Vision	37	28	0.757	97	66	0.680	5601	2818	0.503
105	200	2653	86931	Enrique Balech	 Argentina	Universidad Nacional de La Plata	Natural Sciences / Biological Science	37	15	0.405	84	22	0.262	5596	907	0.162
668	2066	2654	86934	Eduardo Viola	 Brazil	Universidade de São Paulo USP	Social Sciences / International Relations International Politics Anthropocene Climate á€¦	37	22	0.595	86	45	0.523	5594	1668	0.298
669	2067	2655	86982	Maria De Lourdes Pires Bianchi	 Brazil	Universidade de São Paulo USP	Medical and Health Sciences / Pharmaceutical Sciences bioquímica da nutrição mutagênese nutrigenômica interação alimento-medicamento	37	27	0.730	79	58	0.734	5550	2273	0.410
2	2068	2656	86986	Frederico Henrique Da Silva Costa	 Brazil	Universidade Federal do Acre UFAC	MagistérioSuperiorAcre Cultura de Tecidos de Plantas Micropropagação Conservação in vitro Embriogênese somática	37	27	0.730	129	73	0.566	5545	3501	0.631





AD Scientific Index - 2021 Latin America Top 10.000 Scientists								H INDEX			i10 INDEX			CITATION		
University	Country	Region	World	Name	Country	University	Subject	Total	Last 5 year	Last 5 year / total	Total	Last 5 year	Last 5 year / total	Total	Last 5 year	Last 5 year / total
100	2069	2657	87025	Efigênia Ferreira F Ferreira	 Brazil	Universidade Federal de Minas Gerais UFMG	Medical and Health Sciences / Dentistry epidemiologia das doenças bucais ensino ética pesquisa qualitativa	37	30	0.811	153	117	0.765	5512	3806	0.690
8	2070	2658	87035	Masaharu Ikegaki	 Brazil	Universidade Federal de Alfenas UNIFAL-MG	Medical and Health Sciences / Pharmaceutical Sciences Produtos naturais própolis fungos endofíticos atividade biológica.	37	30	0.811	53	44	0.830	5508	2391	0.434
15	2071	2659	87075	Julio Cesar Stacchini De Souza	 Brazil	Universidade Federal Fluminense	Estimação de Estado Inteligência Computacional Sistemas de Potência	37	27	0.730	120	78	0.650	5469	3069	0.561
142	2072	2660	87141	Eduardo Alves De Almeida	 Brazil	Universidade Estadual Paulista Júlio de Mesquita Filho	UNESP	37	27	0.730	118	98	0.831	5427	2984	0.550
45	2073	2661	87164	Julio E Normey Rico	 Brazil	Universidade Federal de Santa Catarina UFSC	Process Control Predictive Control Dead-time Systems Energy Systems	37	27	0.730	93	72	0.774	5413	2937	0.543
670	2074	2662	87177	Edna M Marturano	 Brazil	Universidade de São Paulo USP	Social Sciences / Psychology psicologia do desenvolvimento prevenção em saúde mental	37	23	0.622	99	60	0.606	5400	1849	0.342
2	2075	2663	87200	Izeni Pires Farias	 Brazil	Universidade Federal do Amazonas UFAM	Natural Sciences / Biological Science Ecology Evolution Genetics	37	28	0.757	113	85	0.752	5386	2829	0.525
143	2076	2664	87204	Herida Regina Nunes Salgado	 Brazil	Universidade Estadual Paulista Júlio de Mesquita Filho	ControleQualidaMedicamentosa Medicamentos controle de qualidade validação fitocosméticos	37	25	0.676	162	117	0.722	5381	3409	0.634
84	2077	2665	87228	Marta Mattoso	 Brazil	Universidade Federal do Rio de Janeiro	Engineering & Technology / Computer Science Database systems workflows provenance data parallelism	37	19	0.514	133	43	0.323	5369	1990	0.371
106	201	2666	87249	Maria Elena Vela	 Argentina	Universidad Nacional de La Plata	Engineering & Technology / Nanoscience and Nanotechnology Nanoscience and nanotechnology Surface Physical Chemistry (CONICET-UNLP â€¦	37	18	0.486	82	45	0.549	5352	2052	0.383
101	2078	2667	87250	José Francisco Soares	 Brazil	Universidade Federal de Minas Gerais UFMG	AvaliaÃ§ão Educacional Universidade Federal de Minas Gerais	37	28	0.757	63	47	0.746	5352	2295	0.429
671	2079	2668	87254	Eduardo Magalhaes Rego	 Brazil	Universidade de São Paulo USP	Medical and Health Sciences / Hematology Hematology	37	24	0.649	94	64	0.681	5348	2302	0.430
39	2080	2669	87259	José Antônio Eiras	 Brazil	Universidade Federal de São Carlos	DFUFSCar Ferroc Materials	37	18	0.486	154	53	0.344	5343	1685	0.315
672	2081	2670	87305	Cristina Marta Del Ben	 Brazil	Universidade de São Paulo USP	Ribeirão Preto Medical of São Paulo, Brazil Psychiatry	37	27	0.730	89	65	0.730	5315	2496	0.470

				AD Scientific Index - 2021 Latin America Top 10.000 Scientists				H INDEX			i10 INDEX			CITATION		
University	Country	Region	World	Name	Country	University	Subject	Total	Last 5 year	Last 5 year / total	Total	Last 5 year	Last 5 year / total	Total	Last 5 year	Last 5 year / total
673	2082	2671	87313	Eduardo Marques	 Brazil	Universidade de São Paulo USP	Social Sciences / Political Science políticas públicas sociologia e política urbana	37	25	0.676	72	50	0.694	5308	2190	0.413
16	2083	2672	87340	Alice Fernandes Alfieri	 Brazil	Universidade Estadual de Londrina	Medical and Health Sciences / Virology Virologia	37	26	0.703	131	86	0.656	5283	2595	0.491
674	2084	2673	87358	Eduardo Azevedo	 Brazil	Universidade de São Paulo USP	Natural Sciences / Physics nuclear magnetic resonance polymers biomass quantum information	37	23	0.622	91	49	0.538	5267	2378	0.451
1	20	2674	87397	Angel E Alvarez	 Venezuela	Universidad Católica Andrés Bello	Social Sciences / Political Science Democracy Political Parties Elections Latin American Politics	37	23	0.622	107	55	0.514	5240	2122	0.405
16	2085	2675	87428	Helena Carla Castro	 Brazil	Universidade Federal Fluminense		37	24	0.649	122	85	0.697	5222	2584	0.495
675	2086	2676	87446	Maximo Siu Li	 Brazil	Universidade de São Paulo USP	Natural Sciences / Physics Física da materia condensada	37	30	0.811	119	85	0.714	5213	2958	0.567
16	2087	2677	87492	Carlos Henrique Gomes Martins	 Brazil	Universidade Federal de Uberlândia	Uberlândia Antimicrobial activity Medicinal plants Biological Assay Applied Microbiology Anaerobe	37	29	0.784	134	105	0.784	5188	3211	0.619
57	150	2678	87505	Squella Ja	 Chile	Universidad de Chile	Engineering & Technology / Chemical Engineering Electrochemistry Bioelectrochemistry Electroanalytical	37	16	0.432	176	34	0.193	5182	1261	0.243
7	2088	2679	87508	Terezinha Féres Carneiro	 Brazil	Pontificia Universidade Católica do Rio de Janeiro PUC-RIO	Social Sciences / Psychology Psicologia Clínica Psicoterapia Familiar Avaliação Familiar Família e Casal	37	21	0.568	112	65	0.580	5180	2221	0.429
676	2089	2680	87535	Paulo Ramos Da Silva Santos	 Brazil	Universidade de São Paulo USP	Natural Sciences / Biological Science Biologia da Reprodução	37	22	0.595	134	72	0.537	5165	2285	0.442
19	151	2681	87537	Roberto Urrutia	 Chile	Universidad de Concepción	Concepcion limnologia paleolimnologia recursos hídricos cambio climático	37	27	0.730	88	70	0.795	5165	2832	0.548
170	2090	2682	87555	Carlos Rettori	 Brazil	Universidade Estadual de Campinas UNICAMP	Natural Sciences / Physics Condensed Matter Physics	37	15	0.405	121	28	0.231	5149	1047	0.203
30	2091	2683	87574	Renio Dos Santos Mendes	 Brazil	Universidade Estadual de Maringá	Natural Sciences / Physics Complex systems Statistical Physics	37	20	0.541	95	49	0.516	5136	1737	0.338
44	2092	2684	87582	Gilmar Fernandes Do Prado	 Brazil	Universidade Federal de São Paulo UNIFESP	Medical and Health Sciences / Neurology Neurology - Clinical Neurophysiology &	37	26	0.703	111	63	0.568	5130	2392	0.466
677	2093	2685	87586	Joao Batista Cesar Neto	 Brazil	Universidade de São Paulo USP	Medical and Health Sciences / Dentistry periodontia	37	23	0.622	113	79	0.699	5128	2625	0.512
20	2094	2686	87600	Jeda Maria Garcia Dos Santos	 Brazil	Universidade Federal da Paraíba UFPB	Engineering & Technology / Metallurgical & Materials Engineering materiais química do estado sólido	37	26	0.703	129	82	0.636	5118	2449	0.479

AD Scientific Index - 2021 Latin America Top 10.000 Scientists								H INDEX			i10 INDEX			CITATION		
University	Country	Region	World	Name	Country	University	Subject	Total	Last 5 year	Last 5 year / total	Total	Last 5 year	Last 5 year / total	Total	Last 5 year	Last 5 year / total
107	202	2687	87601	Carlos M Vilas	 Argentina	Universidad Nacional de La Plata	AbogadoyMagísterenCienciaPolíticayAdministraciónPública	37	18	0.486	107	36	0.336	5118	1181	0.231
46	2095	2688	87618	Andre Bafica	 Brazil	Universidade Federal de Santa Catarina UFSC	Medical and Health Sciences / Immunology Immunology	37	24	0.649	50	41	0.820	5111	1790	0.350
678	2096	2689	87628	Francisco C Alcaraz	 Brazil	Universidade de São Paulo USP	Natural Sciences / Physics mecanica estatística	37	15	0.405	85	31	0.365	5103	1022	0.200
679	2097	2690	87635	Cristina Kurachi	 Brazil	Universidade de São Paulo USP	Natural Sciences / Physics Optical diagnostics photodynamic therapy laser	37	27	0.730	109	76	0.697	5098	2576	0.505
171	2098	2691	87654	Ronaldo Pilli	 Brazil	Universidade Estadual de Campinas UNICAMP	Natural Sciences / Chemical Sciences organic synthesis medicinal chemistry natural products	37	20	0.541	108	45	0.417	5083	1596	0.314
680	2099	2692	87655	Paulo Roberto Barbosa Evora	 Brazil	Universidade de São Paulo USP	UniversidaSão Paulo	37	22	0.595	131	59	0.450	5081	1998	0.393
1	2100	2693	87656	Marina Bandeira	 Brazil	Universidade Federal de São João del Rei UFSJ	Social Sciences / Psychology saúde mental avaliação de serviços de saúde mental competencia social	37	24	0.649	84	57	0.679	5081	2020	0.398
88	2101	2694	87661	Miriani Pastoriza	 Brazil	Universidade Federal do Rio Grande do Sul UFRGS	Natural Sciences / Physics Astronomia Extragalática	37	17	0.459	91	34	0.374	5077	1097	0.216
89	2102	2695	87669	Daniel Pens Gelain	 Brazil	Universidade Federal do Rio Grande do Sul UFRGS	Medical and Health Sciences / Neuroscience Neuroscience biochemistry	37	29	0.784	122	91	0.746	5071	3336	0.658
681	2103	2696	87672	Marcelo Macedo Rogero	 Brazil	Universidade de São Paulo USP	Medical and Health Sciences / Nutrition and Dietetics nutrigenetics and nutrigenomics	37	30	0.811	101	82	0.812	5068	3251	0.641
47	2104	2697	87715	João Borges Laurindo	 Brazil	Universidade Federal de Santa Catarina UFSC	Engineering & Technology / Food Science and Engineering Food Engineering Chemical Engineering	37	30	0.811	88	66	0.750	5048	2959	0.586
682	2105	2698	87727	Luis Eduardo Soares Netto	 Brazil	Universidade de São Paulo USP	Natural Sciences / Molecular Biology & Genetics Genética Bioquímica Antioxidantes	37	25	0.676	62	44	0.710	5039	1736	0.345
683	2106	2699	87728	Maria Fidela Navarro	 Brazil	Universidade de São Paulo USP	Medical and Health Sciences / Dentistry dentística	37	22	0.595	111	54	0.486	5038	1815	0.360
684	2107	2700	87732	Heleno Bolfarine	 Brazil	Universidade de São Paulo USP	Primeiro interesse Statistical Inference Segundo interesse	37	22	0.595	107	48	0.449	5035	1904	0.378
685	2108	2701	87743	Edwin Roger Parra Cuentas	 Brazil	Universidade de São Paulo USP	Dr.Medicida Medicina Patologia	37	28	0.757	101	68	0.673	5031	3788	0.753
686	2109	2702	87750	Antonio José Felix Carvalho	 Brazil	Universidade de São Paulo USP	Engineering & Technology / Enviromental Engineering Materiais polímeros	37	25	0.676	67	50	0.746	5027	2476	0.493

AD Scientific Index - 2021 Latin America Top 10.000 Scientists								H INDEX			i10 INDEX			CITATION		
University	Country	Region	World	Name	Country	University	Subject	Total	Last 5 year	Last 5 year / total	Total	Last 5 year	Last 5 year / total	Total	Last 5 year	Last 5 year / total
144	2110	2703	87787	Sebastião Roberto Taboga	 Brazil	Universidade Estadual Paulista Júlio de Mesquita Filho	Natural Sciences / Molecular Biology & Genetics Biologia Celular Reprodução Próstata	37	23	0.622	160	108	0.675	5006	2540	0.507
687	2111	2704	87793	Rosana Maria Dos Reis	 Brazil	Universidade de São Paulo USP	Medical and Health Sciences / Obstetrics and Gynecology Ginecologia e Obstetria Biologia da Reprodução	37	26	0.703	114	74	0.649	5005	2544	0.508
688	2112	2705	87796	Paulo Frazão	 Brazil	Universidade de São Paulo USP	Department of Politics Management and	37	20	0.541	76	61	0.803	5002	1905	0.381
40	2113	2706	87841	João Batista Fernandes	 Brazil	Universidade Federal de São Carlos	Natural Sciences / Chemical Sciences Química de Produtos Naturais	37	16	0.432	148	43	0.291	4978	1435	0.288
3	152	2707	87852	Cristóbal Sifón	 Chile	Pontificia Universidad Católica de Valparaíso	Natural Sciences / Physics Galaxy clusters observational cosmology	37	37	1.000	62	61	0.984	4975	4231	0.850
85	2114	2708	87853	Eduardo Hajdu	 Brazil	Universidade Federal do Rio de Janeiro	MuseuRioJaneiro Porifera Taxonomy Phylogeny Biogeography Bioprospection	37	21	0.568	130	60	0.462	4974	2308	0.464
86	2115	2709	87872	Francisco Radler De Aquino Neto	 Brazil	Universidade Federal do Rio de Janeiro	Natural Sciences / Chemical Sciences cromatografia espectrometria de massas geoquímica orgânica molecular controle de dopagem análise de resíduos	37	19	0.514	108	52	0.481	4963	1594	0.321
2	167	2710	87883	Salim Mattar	 Colombia	Universidad de Córdoba Colombia	CordobaSouthAmerica. Tropical infectious diseases Vector Borne Diseases Antibiotic resistance Food borne diseases	37	26	0.703	115	65	0.565	4957	2847	0.574
15	2116	2711	87891	Benjamin Bedregal	 Brazil	Universidade Federal do Rio Grande do Norte	RioGrandeNorte Teoria da Computação Lógica Inteligência Artificial sistemas fuzzy	37	29	0.784	103	76	0.738	4953	3459	0.698
689	2117	2712	87901	Luis Carlos De Souza Ferreira	 Brazil	Universidade de São Paulo USP	Medical and Health Sciences / Microbiology vacinas microbiologia	37	24	0.649	137	73	0.533	4946	2656	0.537
690	2118	2713	87909	Paulo Francisco Cesar	 Brazil	Universidade de São Paulo USP	Medical and Health Sciences / Dentistry Materiais Dentários Cerâmicas Dentárias Propriedades Mecânicas	37	28	0.757	82	72	0.878	4940	3073	0.622
691	2119	2714	87924	Go Tani	 Brazil	Universidade de São Paulo USP	Education / Education Educação Física	37	19	0.514	115	52	0.452	4930	1701	0.345
17	2120	2715	87926	Rubia Casagrande	 Brazil	Universidade Estadual de Londrina	Medical and Health Sciences / Pharmaceutical Sciences Pharmaceutical Science	37	34	0.919	104	97	0.933	4928	3449	0.700
108	203	2716	87946	Alejandro Hugo Córscico	 Argentina	Universidad Nacional de La Plata	Natural Sciences / Physics Evolucion estelar y pulsaciones. Estrellas subenanas B variables Delta Scuti Gamma Doradus	37	28	0.757	96	72	0.750	4914	2858	0.582
41	204	2717	87967	Silvia Goyanes	 Argentina	Universidad de Buenos Aires	Natural Sciences / Physics Polimeros nanoestructuras biodegradables	37	28	0.757	84	58	0.690	4899	2928	0.598
31	2121	2718	87975	Soraya Coelho Leal	 Brazil	Universidade de Brasília UNB	Medical and Health Sciences / Dentistry Odontologia	37	30	0.811	71	65	0.915	4894	3453	0.706
692	2122	2719	87976	Bruno Zilberstein	 Brazil	Universidade de São Paulo USP	MS5nível3MedicinSÃO Cirurgia Geral Cirurgia Aparelho Digestivo Videocirurgia Cirurgia Robótica Cirurgia da Obesidade	37	24	0.649	114	69	0.605	4893	2186	0.447

				AD Scientific Index - 2021 Latin America Top 10.000 Scientists				H INDEX			i10 INDEX			CITATION		
University	Country	Region	World	Name	Country	University	Subject	Total	Last 5 year	Last 5 year / total	Total	Last 5 year	Last 5 year / total	Total	Last 5 year	Last 5 year / total
693	2123	2720	87990	Flávio Vieira Meirelles	 Brazil	Universidade de São Paulo USP	Medical and Health Sciences / Veterinary Sciences Cytoplasmic inheritance Nuclear reprogramming	37	27	0.730	111	79	0.712	4888	2518	0.515
43	2124	2721	87991	Jane Coimbra	 Brazil	Universidade Federal de Viçosa UFV	Business & Management / Decision Science and Operations Management Bio-separações	37	24	0.649	92	63	0.685	4888	3020	0.618
58	153	2722	87995	Jaime Romero	 Chile	Universidad de Chile	biotecnología alimentos Universidad de Chile	37	30	0.811	64	55	0.859	4885	3065	0.627
694	2125	2723	88042	Oswaldo Baffa	 Brazil	Universidade de São Paulo USP	Natural Sciences / Physics Física Médica Biofísica Física	37	22	0.595	143	64	0.448	4853	2008	0.414
109	205	2724	88076	Miguel Ángel Laborde	 Argentina	Universidad Nacional de La Plata	Natural Sciences / Chemical Sciences	37	24	0.649	51	42	0.824	4837	1390	0.287
59	154	2725	88082	Jaime Romero	 Chile	Universidad de Chile	AsociaBiotecnología ã€; salmon phage therapy aquaculture wine lactic ã€;	37	30	0.811	64	55	0.859	4835	3012	0.623
3	2126	2726	88093	Maria Ligia Rodrigues Macedo	 Brazil	Universidade Federal de Mato Grosso do Sul	UNIVERSIDADEMATOGROSSODOSUL MICROBIOLOGY PEPTIDES BIOFILM PROTEIN INSECTS	37	24	0.649	99	73	0.737	4828	2039	0.422
145	2127	2727	88095	Eduardo Piza Pellizzer	 Brazil	Universidade Estadual Paulista Júlio de Mesquita Filho	Medical and Health Sciences / Dentistry Implante Dentário Prótese Parcial Removível CAD/CAM Revisão Sistemática	37	32	0.865	127	107	0.843	4826	3729	0.773
695	2128	2728	88099	Maria Amélia De Campos Oliveira	 Brazil	Universidade de São Paulo USP	Enfermagem, UniversidaSÃO Paulo enfermagem saúde coletiva necessidades em saúde	37	30	0.811	88	54	0.614	4824	2650	0.549
4	2129	2729	88106	Antonio Prates Caldeira	 Brazil	Universidade Estadual de Montes Claros UNIMONTES	Education / Education Saúde da criança Atenção Primária Educação em Saúde Avaliação de serviços de saúde Epidemiologia	37	30	0.811	109	89	0.817	4821	3196	0.663
21	2130	2730	88126	Margareth De Fátima Formiga Melo Diniz	 Brazil	Universidade Federal da Paraíba UFPB	Medical and Health Sciences / Pharmacology 1. Grande área: Ciências Biológicas / Á[rea ã€;	37	24	0.649	91	58	0.637	4812	2226	0.463
696	2131	2731	88127	Susana Marta Isay Saad	 Brazil	Universidade de São Paulo USP	Engineering & Technology / Food Science and Engineering Food Science and Technology Food Microbiology	37	28	0.757	76	69	0.908	4812	2754	0.572
8	2132	2732	88128	J Landeira-Fernandez	 Brazil	Pontificia Universidade Católica do Rio de Janeiro PUC-RIO	PUC-Rio	37	26	0.703	91	59	0.648	4809	2197	0.457
44	2133	2733	88151	Odilon Gomes Pereira	 Brazil	Universidade Federal de Viçosa UFV	Avaliação Produção e Conservação de Forragens	37	20	0.541	146	66	0.452	4792	1854	0.387
697	2134	2734	88162	Marcelo Moreira	 Brazil	Universidade de São Paulo USP	UniversidaSÃO Paulo Isótopos Estáveis	37	28	0.757	67	53	0.791	4788	1972	0.412
698	2135	2735	88181	J.Eurico P.Cyrino	 Brazil	Universidade de São Paulo USP	UniversidaSÃO Paulo, Escola Superior Agricultura Luiz Queiroz Inland aquaculture fish production and nutrition	37	23	0.622	113	81	0.717	4779	2265	0.474















AD Scientific Index - 2021 Latin America Top 10.000 Scientists								H INDEX			i10 INDEX			CITATION		
University	Country	Region	World	Name	Country	University	Subject	Total	Last 5 year	Last 5 year / total	Total	Last 5 year	Last 5 year / total	Total	Last 5 year	Last 5 year / total
699	2136	2736	88188	Paulo Nelson Filho	 Brazil	Universidade de São Paulo USP	Medical and Health Sciences / Dentistry odontopediatria]	37	25	0.676	104	82	0.788	4774	2600	0.545
700	2137	2737	88205	João Renato Rebello Pinho	 Brazil	Universidade de São Paulo USP	UniversidaSÁfo Paulo & Hospital Israelita Albert Einstein Patologia molecular Hepatitis Hepatologia Patologia Clínica]	37	25	0.676	122	80	0.656	4762	2332	0.490
90	2138	2738	88211	Nadia Cristina Valentini	 Brazil	Universidade Federal do Rio Grande do Sul UFRGS	UFRGS Motor development motor learning risk factors child development]	37	30	0.811	88	76	0.864	4761	3076	0.646
87	2139	2739	88224	Ana Paula Valente	 Brazil	Universidade Federal do Rio de Janeiro	Natural Sciences / Biological Science Biomolecular NMR Protein Structure and Dynamics Defensin Allergen]	37	24	0.649	82	53	0.646	4755	1609	0.338
701	2140	2740	88236	Claudimir Lucio Do Lago	 Brazil	Universidade de São Paulo USP	Natural Sciences / Chemical Sciences química]	37	21	0.568	79	43	0.544	4749	1548	0.326
1	25	2741	88238	Gioconda Herrera Mosquera	 Ecuador	FLACSO Ecuador Facultad Latinoamericana de Ciencias Sociales	LatinoamericanaSociales Migración género migraciones andinas ciudadanía globalización]	37	25	0.676	121	67	0.554	4748	2428	0.511
91	2141	2742	88245	Raquel S Mauler	 Brazil	Universidade Federal do Rio Grande do Sul UFRGS	Natural Sciences / Chemical Sciences Química Orgânica Ciência e Tecnologia de Polímeros Nanotecnologia]	37	19	0.514	103	58	0.563	4744	1693	0.357
24	2142	2743	88247	Maria Rita Sierakowski	 Brazil	Universidade Federal do Paraná	Natural Sciences / Chemical Sciences química de macromoléculas físico-química de colóides propriedades de polissacarídeos]	37	24	0.649	98	63	0.643	4744	2246	0.473
25	2143	2744	88256	Walter A Boeger	 Brazil	Universidade Federal do Paraná	Natural Sciences / Biological Science Parasitology molecular ecology evolution]	37	24	0.649	120	66	0.550	4740	2186	0.461
1	206	2745	88266	Alejandro Castro Solano	 Argentina	Universidad de Palermo Argentina	Social Sciences / Psychology psicología evaluación psicológica]	37	28	0.757	80	63	0.788	4733	2900	0.613
88	2144	2746	88288	Marcelo A Savi	 Brazil	Universidade Federal do Rio de Janeiro	RioJaneiro Smart materials and structures shape memory alloys nonlinear dynamics chaos control]	37	23	0.622	103	69	0.670	4721	2187	0.463
3	2145	2747	88306	Yara Teresinha Corrêa Silva Sousa	 Brazil	Universidade de Ribeirão Preto UNAERP	Medical and Health Sciences / Dentistry Odontologia Endodontia Odontopediatria]	37	27	0.730	107	87	0.813	4711	2483	0.527
702	2146	2748	88310	Leonardo Resstel Barbosa Moraes	 Brazil	Universidade de São Paulo USP	Medical and Health Sciences / Pharmacology Neurofarmacologia]	37	25	0.676	106	81	0.764	4709	2461	0.523
92	2147	2749	88315	Cesar Schultz	 Brazil	Universidade Federal do Rio Grande do Sul UFRGS	Engineering & Technology / Earth Sciences Paleontologia de Vertebrados Estratigrafia Tafonomia]	37	28	0.757	120	100	0.833	4706	2748	0.584



AD Scientific Index - 2021 Latin America Top 10.000 Scientists							H INDEX			i10 INDEX			CITATION			
University	Country	Region	World	Name	Country	University	Subject	Total	Last 5 year	Last 5 year / total	Total	Last 5 year	Last 5 year / total	Total	Last 5 year	Last 5 year / total
172	2148	2750	88319	Paulo Cesar Giraldo	 Brazil	Universidade Estadual de Campinas UNICAMP	Medical and Health Sciences / Obstetrics and Gynecology medicina fisioterapia imunologia ginecologia obstetricia	37	25	0.676	92	53	0.576	4705	1995	0.424
26	2149	2751	88349	Marcos Lúcio Corazza	 Brazil	Universidade Federal do Paraná	(UFPR) Phase equilibrium supercritical fluids biofuels	37	27	0.730	125	93	0.744	4687	2765	0.590
48	2150	2752	88354	João Luiz Bastos	 Brazil	Universidade Federal de Santa Catarina UFSC	Medical and Health Sciences / Epidemiology and Public Health Social Epidemiology	37	30	0.811	76	67	0.882	4685	2942	0.628
1	207	2753	88363	Gabriel Yogueel	 Argentina	Universidad Nacional de General Sarmiento	Sarmiento(UNGS).Economia !–Sistemas complejos Economia de la innovacion Redes	37	20	0.541	115	44	0.383	4680	1639	0.350
42	2151	2754	88379	Reinaldo Oria	 Brazil	Universidade Federal do Ceará	Medical and Health Sciences / Neuroscience neurociência histologia e citologia biologia celular e molecular doenças infecciosas nutrição	37	29	0.784	71	64	0.901	4669	3251	0.696
703	2152	2755	88390	Mario Lr Monteiro	 Brazil	Universidade de São Paulo USP	Medical and Health Sciences / Ophthalmology Oftalmologia Neurooftalmologia Doenças de órbita	37	24	0.649	106	62	0.585	4661	2191	0.470
89	2153	2756	88399	Carlos Adam Conte Junior	 Brazil	Universidade Federal do Rio de Janeiro	Engineering & Technology / Food Science and Engineering Food Control Biochemistry Veterinary Microbiology Applied Sciences	37	35	0.946	132	116	0.879	4658	4126	0.886
146	2154	2757	88413	Mario Luis Assine	 Brazil	Universidade Estadual Paulista Júlio de Mesquita Filho	Engineering & Technology / Earth Sciences geologia geomorfologia	37	27	0.730	108	81	0.750	4647	2686	0.578
90	2155	2758	88427	Joao Paulo Machado Torres	 Brazil	Universidade Federal do Rio de Janeiro	BiofísicaUFRJ Poluentes Orgânicos Persistentes Metais Pesados Poluição Ambiental Radioatividade	37	28	0.757	86	63	0.733	4638	2515	0.542
102	2156	2759	88455	Carolina Castro Martins	 Brazil	Universidade Federal de Minas Gerais UFMG	Medical and Health Sciences / Dentistry Odontopediatria Odontologia Baseada em Evidências Epidemiologia	37	33	0.892	104	86	0.827	4620	3325	0.720
23	168	2760	88461	Elizabeth Garcia	 Colombia	Universidad de los Andes Colombia	Universidad de Los Andes, Fundacion Santafe de Bogota Alergologia	37	10	0.270	62	10	0.161	4619	403	0.087
11	2157	2761	88496	Rommel Rodríguez Burbano	 Brazil	Universidade Federal do Pará UFPA	Natural Sciences / Molecular Biology & Genetics Genética Humana Cancerologia	37	24	0.649	123	88	0.715	4600	2381	0.518
93	2158	2762	88515	Eduardo Remor	 Brazil	Universidade Federal do Rio Grande do Sul UFRGS	RioGrandeSul Health Psychology Behavioral Medicine	37	25	0.676	74	49	0.662	4590	2342	0.510

AD Scientific Index - 2021 Latin America Top 10.000 Scientists								H INDEX			i10 INDEX			CITATION		
University	Country	Region	World	Name	Country	University	Subject	Total	Last 5 year	Last 5 year / total	Total	Last 5 year	Last 5 year / total	Total	Last 5 year	Last 5 year / total
173	2159	2763	88530	Alexandra Chf Sawaya	 Brazil	Universidade Estadual de Campinas UNICAMP	Agriculture & Forestry / Plant Science plantas medicinais própolis	37	30	0.811	90	73	0.811	4581	2780	0.607
8	208	2764	88567	Gabriela Perez	 Argentina	Universidad Nacional de Córdoba	Cordoba cereales panificados galletitas	37	28	0.757	82	63	0.768	4567	2572	0.563
91	2160	2765	88608	Antonio Sole Cava	 Brazil	Universidade Federal do Rio de Janeiro	UFRJ Molecular systematics Molecular Ecology Conservation Genetics Fisheries genetics	37	19	0.514	83	43	0.518	4543	1307	0.288
704	2161	2766	88636	Lucila Castanheira Nascimento	 Brazil	Universidade de São Paulo USP	Ribeirão Preto Enfermagem Pediátrica Saúde da Criança e do Adolescente Enfermagem Familiar	37	27	0.730	107	81	0.757	4521	2596	0.574
94	2162	2767	88675	Adriano Sanches Melo	 Brazil	Universidade Federal do Rio Grande do Sul UFRGS	Natural Sciences / Biological Science community ecology biological diversity aquatic insects stream ecology	37	26	0.703	72	64	0.889	4479	2915	0.651
49	2163	2768	88685	Tânia Silvia Fröde	 Brazil	Universidade Federal de Santa Catarina UFSC		37	25	0.676	87	66	0.759	4469	2059	0.461
705	2164	2769	88691	Marcio Corrêa Mancini	 Brazil	Universidade de São Paulo USP	Obesity and Metabolic Syndrome Unit Endocrinology and Obesity metabolic syndrome type 2 diabetes endocrinology	37	25	0.676	87	51	0.586	4466	1792	0.401
174	2165	2770	88698	Lucia Costa Paiva	 Brazil	Universidade Estadual de Campinas UNICAMP	Medical and Health Sciences / Obstetrics and Gynecology menopausa osteoporose terapia hormonal	37	25	0.676	103	68	0.660	4460	2010	0.451
41	2166	2771	88699	Helôisa Sobreiro Selistre De Araújo	 Brazil	Universidade Federal de São Carlos	Natural Sciences / Molecular Biology & Genetics cancer biology	37	24	0.649	106	72	0.679	4457	1933	0.434
5	2167	2772	88719	Eduardo Caires	 Brazil	Universidade Estadual de Ponta Grossa UEPG	Agriculture & Forestry / Agriculture Agronomia	37	27	0.730	69	53	0.768	4444	2047	0.461
706	2168	2773	88752	Rosario Dominguez Crespo Hirata	 Brazil	Universidade de São Paulo USP	Universidade de São Paulo Farmacogenômica	37	21	0.568	122	65	0.533	4425	1824	0.412
707	2169	2774	88754	Everson Luiz De Almeida Artifon	 Brazil	Universidade de São Paulo USP	Endoscopia digestiva Ecoendoscopia Pancreatocolangiografia retrógrada â€¦ Endoscopia digestiva terapêutica	37	29	0.784	78	64	0.821	4425	2949	0.666
103	2170	2775	88760	Jader S Cruz	 Brazil	Universidade Federal de Minas Gerais UFMG	Natural Sciences / Molecular Biology & Genetics Cell Biophysics Cardiac Electrophysiology	37	22	0.595	94	68	0.723	4421	1909	0.432
45	2171	2776	88763	Adriana Carmona	 Brazil	Universidade Federal de São Paulo UNIFESP	Medical and Health Sciences / Biochemistry bioquímica enzimologia inibidores malaria	37	19	0.514	106	53	0.500	4419	1736	0.393

AD Scientific Index - 2021 Latin America Top 10.000 Scientists								H INDEX			i10 INDEX			CITATION		
University	Country	Region	World	Name	Country	University	Subject	Total	Last 5 year	Last 5 year / total	Total	Last 5 year	Last 5 year / total	Total	Last 5 year	Last 5 year / total
92	2172	2777	88781	Gilberto Domont	 Brazil	Universidade Federal do Rio de Janeiro	Natural Sciences / Molecular Biology & Genetics Proteomics Protein Chemistry	37	25	0.676	107	78	0.729	4404	2171	0.493
708	2173	2778	88790	Lazaro Eustaquio Pereira Peres	 Brazil	Universidade de São Paulo USP	Agriculture & Forestry / Plant Science plant biology plant development plant genetics plant hormones tomato	37	30	0.811	86	68	0.791	4399	2795	0.635
709	2174	2779	88795	Fernando Dini Andreote	 Brazil	Universidade de São Paulo USP	UniversidaSão Paulo Microbiologia metagenoma análises independentes de cultivo	37	30	0.811	93	83	0.892	4395	3143	0.715
710	2175	2780	88812	Maria Anice Mureb Sallum	 Brazil	Universidade de São Paulo USP	UniversidaSao Paulo Entomologia de Saude Publica	37	24	0.649	116	72	0.621	4383	2241	0.511
31	2176	2781	88819	Alice Murakami	 Brazil	Universidade Estadual de Maringá	Medical and Health Sciences / Veterinary Sciences Nutrição de Aves	37	24	0.649	98	58	0.592	4377	2052	0.469
711	2177	2782	88821	Maria Cristina Roque Barreira	 Brazil	Universidade de São Paulo USP	Medical and Health Sciences / Immunology Immunology Glycobiology Infectious Diseases	37	22	0.595	111	74	0.667	4374	1849	0.423
95	2178	2783	88856	Fernando Neves Hugo	 Brazil	Universidade Federal do Rio Grande do Sul UFRGS	Medical and Health Sciences / Epidemiology and Public Health Public Health Epidemiology Oral Health Geriatric Dentistry	37	30	0.811	81	72	0.889	4355	3005	0.690
712	2179	2784	88875	Marcio Fernando De Moraes Grisi	 Brazil	Universidade de São Paulo USP	Medical and Health Sciences / Periodontology	37	22	0.595	70	53	0.757	4344	1629	0.375
43	2180	2785	88877	Raimunda Samia Nogueira Brilhante	 Brazil	Universidade Federal do Ceará	mycology	37	26	0.703	118	96	0.814	4342	2625	0.605
713	2181	2786	88887	Alexandre Moreira	 Brazil	Universidade de São Paulo USP	Education / Education sports science esporte ciência do esporte carga de treinamento carga interna	37	30	0.811	102	85	0.833	4336	3137	0.723
46	2182	2787	88889	Rosana Puccia	 Brazil	Universidade Federal de São Paulo UNIFESP	UNIFESP micologia médica	37	19	0.514	66	36	0.545	4335	1410	0.325
60	155	2788	88893	Diego Morata	 Chile	Universidad de Chile	Engineering & Technology / Petroleum Engineering Petrology and Geochemistry	37	27	0.730	115	77	0.670	4330	2297	0.530
104	2183	2789	88924	Helio Chacham	 Brazil	Universidade Federal de Minas Gerais UFMG	Natural Sciences / Physics Nanostructures Condensed Matter Physics Graphene	37	21	0.568	84	45	0.536	4311	1441	0.334
175	2184	2790	88940	Konradin Metze	 Brazil	Universidade Estadual de Campinas UNICAMP	PostCourseinPathophysiologyFCMâ€¦ digital pathology texture analysis prognostic models	37	18	0.486	110	44	0.400	4303	1151	0.267
176	2185	2791	88947	Kleber Roberto Pirota	 Brazil	Universidade Estadual de Campinas UNICAMP	Natural Sciences / Physics Physics Magnetism Nanomagnetism and nanoscience	37	23	0.622	100	56	0.560	4296	1803	0.420
18	2186	2792	88958	Décio Sabbatini Barbosa	 Brazil	Universidade Estadual de Londrina	Medical and Health Sciences / Biochemistry Bioquímica Clínica Oxidações Biológicas Estresse Oxidativo	37	29	0.784	90	78	0.867	4285	2661	0.621


AD Scientific Index - 2021 Latin America Top 10.000 Scientists								H INDEX			i10 INDEX			CITATION		
University	Country	Region	World	Name	Country	University	Subject	Total	Last 5 year	Last 5 year / total	Total	Last 5 year	Last 5 year / total	Total	Last 5 year	Last 5 year / total
714	2187	2793	88967	Sonia Jancar	 Brazil	Universidade de São Paulo USP	Medical and Health Sciences / Immunology Immunology farmacology	37	20	0.541	118	51	0.432	4277	1395	0.326
50	2188	2794	88986	Carobrez Ap	 Brazil	Universidade Federal de Santa Catarina UFSC	Medical and Health Sciences / Pharmacology Neurobiology of fear and anxiety	37	21	0.568	58	40	0.690	4268	1501	0.352
715	2189	2795	89017	Richard John Ward	 Brazil	Universidade de São Paulo USP	Natural Sciences / Molecular Biology & Genetics Protein Engineering	37	21	0.568	89	50	0.562	4241	1481	0.349
5	2190	2796	89037	Artur Da Silva Gouveia Neto	 Brazil	Universidade Federal de Alagoas	Natural Sciences / Physics	37	19	0.514	95	44	0.463	4231	1226	0.290
716	2191	2797	89042	Maria Regina D Império Lima	 Brazil	Universidade de São Paulo USP	Medical and Health Sciences / Immunology Imunologia de doenças infecciosas	37	24	0.649	95	59	0.621	4229	2010	0.475
717	2192	2798	89070	Marcia Radanovic	 Brazil	Universidade de São Paulo USP	Sao Paulo Cognitive Neurology Dementia Language Neurolinguistics Neuropsychiatry	37	25	0.676	62	50	0.806	4218	2023	0.480
147	2193	2799	89073	Daniela Micheline Dos Santos	 Brazil	Universidade Estadual Paulista Júlio de Mesquita Filho		37	28	0.757	122	93	0.762	4216	2828	0.671
105	2194	2800	89077	Evanguedes Kalapothakis	 Brazil	Universidade Federal de Minas Gerais UFMG	Universida Minas Gerais Toxins fish DNA forensic eDNA	37	20	0.541	109	60	0.550	4212	1674	0.397
48	169	2801	89088	Nelson Enrique Arenas Suarez	 Colombia	Universidad Nacional de Colombia	Universidad Antonio Nariño Antibiotic resistance Tuberculosis Zoonotic diseases Antibiotic stewardship One health	37	24	0.649	68	54	0.794	4206	1848	0.439
718	2195	2802	89095	Catarina Teixeira	 Brazil	Universidade de São Paulo USP	Medical and Health Sciences / Pharmacology and Toxicology Toxinology Pharmacology Cell Biology	37	24	0.649	80	63	0.788	4202	2016	0.480
106	2196	2803	89101	Luiz De Marco	 Brazil	Universidade Federal de Minas Gerais UFMG	Natural Sciences / Molecular Biology & Genetics molecular biology internal medicine	37	18	0.486	101	43	0.426	4195	1222	0.291
10	2197	2804	89117	Ednei Gilberto Primel	 Brazil	Universidade Federal do Rio Grande FURG	Natural Sciences / Chemical Sciences Química Química Analítica Química Ambiental	37	30	0.811	104	89	0.856	4184	2822	0.674
719	2198	2805	89118	Fabio Daumas Nunes	 Brazil	Universidade de São Paulo USP	Medical and Health Sciences / Oral Pathology Oral cancer maxillofacial diseases molecular pathology DNA RNA	37	23	0.622	102	68	0.667	4183	1903	0.455
107	2199	2806	89127	Denise Carmona Cara	 Brazil	Universidade Federal de Minas Gerais UFMG	Inflammation	37	26	0.703	71	53	0.746	4177	2030	0.486
24	2200	2807	89132	Luis Cristovao Porto	 Brazil	Universidade do Estado do Rio de Janeiro UERJ	histocompatibility tissue repair cryopreservation oxidative stress	37	24	0.649	98	67	0.684	4172	1986	0.476


AD Scientific Index - 2021 Latin America Top 10.000 Scientists								H INDEX			i10 INDEX			CITATION		
University	Country	Region	World	Name	Country	University	Subject	Total	Last 5 year	Last 5 year / total	Total	Last 5 year	Last 5 year / total	Total	Last 5 year	Last 5 year / total
27	2201	2808	89139	Michel Fleith Otuki	 Brazil	Universidade Federal do Paraná	Medical and Health Sciences / Pharmaceutical Sciences Pharmacology	37	26	0.703	67	54	0.806	4163	2120	0.509
720	2202	2809	89144	Carlos F Santos	 Brazil	Universidade de São Paulo USP	Medical and Health Sciences / Dentistry Odontologia Farmacologia Genética	37	26	0.703	87	71	0.816	4159	2244	0.540
47	2203	2810	89148	Suely Godoy Agostinho Gimeno	 Brazil	Universidade Federal de São Paulo UNIFESP	Medical and Health Sciences / Epidemiology and Public Health Epidemiologia Epidemiologia da nutrição Epidemiologia das doenças crônicas	37	18	0.486	83	39	0.470	4158	1300	0.313
42	2204	2811	89161	Raquel De Lima Camargo Giordano	 Brazil	Universidade Federal de São Carlos	Engineering & Technology / Chemical Engineering Biochemical Engineering Stabilization and Immobilization of Enzymes Biofuels Industrial Biotechnology	37	26	0.703	112	74	0.661	4151	2209	0.532
721	2205	2812	89237	João E Steiner	 Brazil	Universidade de São Paulo USP	Natural Sciences / Physics Astronomia	37	17	0.459	86	31	0.360	4099	1026	0.250
722	2206	2813	89239	Leandra Náira Zambelli Ramalho	 Brazil	Universidade de São Paulo USP	Medical and Health Sciences / Pathology Patologia	37	23	0.622	104	64	0.615	4098	1887	0.460
4	156	2814	89251	Bernardo González	 Chile	Universidad Adolfo Ibáñez	Adolfo Ibáñez Católica	37	22	0.595	83	44	0.530	4090	1758	0.430
723	2207	2815	89304	José Soares Ferreira Neto	 Brazil	Universidade de São Paulo USP	Medical and Health Sciences / Veterinary Sciences Medicina Veterinária Preventiva Epidemiologia Zoonoses Controle de Doenças Doenças Infecciosas	37	26	0.703	110	84	0.764	4045	2253	0.557
724	2208	2816	89308	Luciana Venturini Rossoni	 Brazil	Universidade de São Paulo USP	Medical and Health Sciences / Physiology Fisiologia Cardiovascular	37	26	0.703	79	57	0.722	4040	1979	0.490
32	2209	2817	89309	Claudia Bonecker	 Brazil	Universidade Estadual de Maringá	Nupéli zooplankton biodiversity community ecology aquatic ecology	37	23	0.622	99	63	0.636	4039	1960	0.485
43	2210	2818	89316	Nerilso Bocchi	 Brazil	Universidade Federal de São Carlos	Natural Sciences / Chemical Sciences Físico-Química Eletroquímica Baterias secundárias	37	24	0.649	82	53	0.646	4036	1769	0.438
93	2211	2819	89350	Bartira Rossi Bergmann	 Brazil	Universidade Federal do Rio de Janeiro	Rio Janeiro Brazil Leishmaniasis drug target drug delivery nanobiotechnology	37	24	0.649	73	55	0.753	4006	1641	0.410
94	2212	2820	89353	Clarisa Beatriz Palatnik De Sousa	 Brazil	Universidade Federal do Rio de Janeiro	Insituto Microbiologia Paulo Góes Rio Janeiro	37	21	0.568	58	42	0.724	4001	1266	0.316
44	2213	2821	89376	Marcellus Souza	 Brazil	Universidade Federal do Ceará	Medical and Health Sciences / Gastroenterology Gastroenterologia	37	26	0.703	94	69	0.734	3976	2182	0.549
148	2214	2822	89391	Stelio Pacca Loureiro Luna	 Brazil	Universidade Estadual Paulista Júlio de Mesquita Filho	Medical and Health Sciences / Anesthesiology and Reanimation anestesiologia veterinária dor e analgesia em animais bem-estar animal bioética acupuntura	37	22	0.595	96	47	0.490	3963	1702	0.429
33	2215	2823	89410	Luiz Felipe Machado Velho	 Brazil	Universidade Estadual de Maringá	Community Ecology zooplankton Protistology Universidade Estadual de Maringá	37	22	0.595	96	62	0.646	3944	1958	0.496



				AD Scientific Index - 2021 Latin America Top 10.000 Scientists				H INDEX			i10 INDEX			CITATION		
University	Country	Region	World	Name	Country	University	Subject	Total	Last 5 year	Last 5 year / total	Total	Last 5 year	Last 5 year / total	Total	Last 5 year	Last 5 year / total
96	2216	2824	89412	Mario Wagner	 Brazil	Universidade Federal do Rio Grande do Sul UFRGS	UFRGS e PUCRS Professor de Epidemiologia e Bioestatística]	37	20	0.541	72	51	0.708	3944	1490	0.378
5	2217	2825	89423	Maria Terezinha Bahia	 Brazil	Universidade Federal de Ouro Preto UFOP	Medical and Health Sciences / Parasitology Parasitology Chagas disease Chemotherapy Immunology.]	37	25	0.676	83	64	0.771	3937	1966	0.499
9	2218	2826	89432	Eraldo Medeiros Costa Neto	 Brazil	Universidade Estadual de Feira de Santana UEFES	UEFS Feira Santana Etnobiologia Biologia da Conservação Entomofagia	37	20	0.541	89	54	0.607	3927	1690	0.430
110	209	2827	89450	Néstor Gustavo Pérez	 Argentina	Universidad Nacional de La Plata	Medical and Health Sciences / Physiology Fisiología y Fisiopatología Cardiovascular	37	15	0.405	54	29	0.537	3904	763	0.195
19	2219	2828	89469	Rubens Cecchini	 Brazil	Universidade Estadual de Londrina	Medical and Health Sciences / Pathology Fisiopatologia radicais livres e estresse oxidativo	37	26	0.703	87	72	0.828	3883	2078	0.535
48	2220	2829	89495	Claudio E Kater	 Brazil	Universidade Federal de São Paulo UNIFESP	Medical and Health Sciences / Endocrinology and Metabolism endocrinology adrenal diseases hypertension neuroendocrinology sports medicine	37	19	0.514	85	39	0.459	3846	1199	0.312
111	210	2830	89498	Jorge Calvo	 Argentina	Universidad Nacional de La Plata	Naturales La	37	20	0.541	82	46	0.561	3845	1740	0.453
7	2221	2831	89523	Jenifer Saffi	 Brazil	Universidade Federal de Ciências da Saúde de Porto Alegre UFCSPA	Medical and Health Sciences / Biochemistry DNA repair Mutagenesis Genetic Toxicology Molecular Biology Biochemistry	37	25	0.676	93	70	0.753	3813	2054	0.539
112	211	2832	89563	Juan Carlos Scornik	 Argentina	Universidad Nacional de La Plata	Medical and Health Sciences / Pathology Patología	37	12	0.324	67	18	0.269	3749	585	0.156
3	2222	2833	89567	Katia Jorge Ciuffi	 Brazil	Universidade de Franca UNIFRAN	Natural Sciences / Chemical Sciences chemistry inorganic chemistry catalysis química	37	19	0.514	112	63	0.563	3739	1690	0.452
3	212	2834	89575	Silvia Nelina González	 Argentina	Universidad Nacional de Tucumán	Tucuman INBIOFALCCT salud pública sanidad animal biotecnología	37	21	0.568	75	45	0.600	3716	1199	0.323
725	2223	2835	89579	Marcelo Costa	 Brazil	Universidade de São Paulo USP	Social Sciences / Psychology Psicofísica Potencial Visual Evocado Desenvolvimento Visual Visão de Cores Sensibilidade ao Contraste	37	23	0.622	85	50	0.588	3705	1737	0.469
726	2224	2836	89601	Rosalinda C Montone	 Brazil	Universidade de São Paulo USP	Engineering & Technology / Marine Engineering poluição marinha: poluentes orgânicos â€¦ esgotos plásticos	37	25	0.676	82	72	0.878	3671	1980	0.539
727	2225	2837	89635	Lisete Compagno Michellini	 Brazil	Universidade de São Paulo USP	Medical and Health Sciences / Physiology Fisiologia cardiovascular controle autonômico hipertensão exercício	37	24	0.649	72	45	0.625	3602	1451	0.403
728	2226	2838	89659	Helena De Freitas Oliveira Paranhos	 Brazil	Universidade de São Paulo USP	Medical and Health Sciences / Dentistry prótese total biofilmes higiene oral	37	27	0.730	71	53	0.746	3523	1996	0.567





AD Scientific Index - 2021 Latin America Top 10.000 Scientists							H INDEX			i10 INDEX			CITATION			
University	Country	Region	World	Name	Country	University	Subject	Total	Last 5 year	Last 5 year / total	Total	Last 5 year	Last 5 year / total	Total	Last 5 year	Last 5 year / total
2	157	2839	89794	Armando Peruga	 Chile	Universidad del Desarrollo	Medical and Health Sciences / Epidemiology and Public Health Tobacco Control	36	20	0.556	56	31	0.554	18570	11007	0.593
22	2227	2840	89813	Joseph Murray	 Brazil	Universidade Federal de Pelotas UFPEL	andViolence&PostProgrammeinãf Violence Conduct Disorder Developmental Psychopathology Life-course Epidemiology	36	33	0.917	64	63	0.984	17384	14090	0.811
729	2228	2841	89850	Sueli Mieko Oba Shinjo	 Brazil	Universidade de São Paulo USP	Natural Sciences / Molecular Biology & Genetics Molecular and Cellular Biology of Tumors	36	27	0.750	79	53	0.671	15009	8500	0.566
730	2229	2842	89886	Moacyr Nobre	 Brazil	Universidade de São Paulo USP	Medical and Health Sciences / Epidemiology and Public Health Medicina Baseada em Evidência Epidemiologia Clínica Educação em Saúde Revisão Sistemática Avaliação de Tecnologias em Saúde	36	25	0.694	63	50	0.794	13850	3625	0.262
61	158	2843	89896	Martin Adams	 Chile	Universidad de Chile	Engineering & Technology / Electrical & Electronic Engineering Robotics navigation tracking data fusion random finite sets	36	21	0.583	84	48	0.571	13279	2966	0.223
16	2230	2844	89904	Joao Ferreira De Oliveira	 Brazil	Universidade Federal de Goiás UFG	Social Sciences / Political Science Educação Superior Políticas Educacionais Gestão da Educação Educação Básica	36	23	0.639	203	107	0.527	13029	6433	0.494
731	2231	2845	89958	Eder Duarte Fanaya Júnior	 Brazil	Universidade de São Paulo USP	Agriculture & Forestry / Agricultural and Biosystems Engineering Irrigação Engenharia de Água e solo Fitotecnia	36	23	0.639	163	104	0.638	11841	5599	0.473
732	2232	2846	89977	Julio Cb Ferreira	 Brazil	Universidade de São Paulo USP	Engineering & Technology / Biomedical Engineering Cardiovascular Physiology/Biology protein-protein interaction mitochondria metabolism/dynamics exercise training	36	30	0.833	57	54	0.947	11558	8212	0.711
20	2233	2847	90019	Celina Souza	 Brazil	Universidade Federal da Bahia	Social Sciences / Political Science Federalismo Políticas Públicas Burocracia	36	28	0.778	71	52	0.732	10973	5443	0.496
44	2234	2848	90040	Andrea Lago Da Silva	 Brazil	Universidade Federal de São Carlos	Business & Management / Decision Science and Operations Management Supply Chain Management Resilience Risk Management Cross-functional integration Retail	36	27	0.750	280	114	0.407	10753	4918	0.457
9	213	2849	90062	Julio Alejandro Di Rienzo	 Argentina	Universidad Nacional de Córdoba	Natural Sciences / Statistics Statistics Biometrics Computer sciences functional genomics	36	29	0.806	83	56	0.675	10465	6668	0.637
1	2235	2850	90091	Aldemar Araujo Castro	 Brazil	Universidade Estadual de Ciências da Saúde de Alagoas UNCISAL	UNCISALMaceióALBrasil. Saúde Pesquisa Medicina Cirurgia Angiologia	36	22	0.611	74	45	0.608	10168	2317	0.228
1	159	2851	90120	David Figueroa	 Chile	Universidad Tecnológica de Chile INACAP		36	26	0.722	53	39	0.736	9924	2909	0.293
733	2236	2852	90188	Marcio Rogério Da Silva	 Brazil	Universidade de São Paulo USP	Engineering & Technology / Metallurgical & Materials Engineering Materiais não-metálicos tratamento térmico da madeira resíduos lignocelulósicos painéis permeabilidade da madeira	36	27	0.750	161	89	0.553	9345	6586	0.705
95	2237	2853	90206	Mauricio Aredes	 Brazil	Universidade Federal do Rio de Janeiro	RioJaneiro Eletrônica de Potência	36	23	0.639	78	49	0.628	9261	3460	0.374
17	2238	2854	90282	Flávio Castro Da Silva	 Brazil	Universidade Federal Fluminense	Agriculture & Forestry / Agricultural and Biosystems Engineering Engenharia Agrícola	36	26	0.722	133	84	0.632	8743	5151	0.589

AD Scientific Index - 2021 Latin America Top 10.000 Scientists								H INDEX			i10 INDEX			CITATION		
University	Country	Region	World	Name	Country	University	Subject	Total	Last 5 year	Last 5 year / total	Total	Last 5 year	Last 5 year / total	Total	Last 5 year	Last 5 year / total
11	2239	2855	90327	Douglas Santos	 Brazil	Pontificia Universidade Católica de São Paulo PUC-SP	Natural Sciences / Geography Geografia Teoria e método da Geografia História da Ciência Ensino de Geografia	36	27	0.750	122	92	0.754	8422	4896	0.581
149	2240	2856	90498	Adolorata Aparecida Bianco Carvalho	 Brazil	Universidade Estadual Paulista Júlio de Mesquita Filho	Medical and Health Sciences / Veterinary Sciences Veterinary Public Health Zoonosis Bioethic	36	24	0.667	113	60	0.531	7628	2728	0.358
2	18	2857	90508	Cesar M. Gavidia	 Peru	Universidad Nacional Mayor de San Marcos	Principal Professor, School of Veterinary Medicine, Universidad Nacional Mayor de San â€ Epidemiology Zoonoses Public Health Infectious Diseases	36	26	0.722	56	51	0.911	7614	2556	0.336
2	2241	2858	90519	Ricardo Dias Martins De Carvalho	 Brazil	Universidade Federal de Itajubá UNIFEI	Engineering & Technology / Mechanical Engineering multiphase flow and heat transfer petroleum engineering	36	23	0.639	141	72	0.511	7568	2956	0.391
734	2242	2859	90533	José A Da Silva	 Brazil	Universidade de São Paulo USP	Social Sciences / Psychology speech perception distance perception visual space perception mensuração da dor intelligence	36	25	0.694	141	69	0.489	7524	2892	0.384
32	2243	2860	90546	Wildson Luiz Pereira Dos Santos	 Brazil	Universidade de Brasília UNB	Natural Sciences / Chemical Sciences ensino de ciências ensino de química educação	36	25	0.694	64	49	0.766	7481	3989	0.533
10	2244	2861	90607	Cristina Engel De Alvarez	 Brazil	Universidade Federal do Espírito Santo	Arts, Design and Architecture / Urban Planning Arquitetura e Urbanismo	36	26	0.722	143	72	0.503	7302	3279	0.449
150	2245	2862	90651	Jesus Aparecido Ferro	 Brazil	Universidade Estadual Paulista Júlio de Mesquita Filho	a/AgráriaeVeterináriasâ€ Interação planta-patôgeno Genômica funcional Ciências ômicas Biotecnologia Expressão gênica	36	22	0.611	65	42	0.646	7144	2106	0.295
735	2246	2863	90678	Dmitri Maximovitch Gitman	 Brazil	Universidade de São Paulo USP	Natural Sciences / Physics Physics	36	20	0.556	133	47	0.353	7072	2126	0.301
3	2247	2864	90683	Fernando Mayer Pelicice	 Brazil	Universidade Federal do Tocantins UFT	Natural Sciences / Biological Science Biodiversidade ecologia e conservação	36	32	0.889	62	56	0.903	7065	4495	0.636
9	2248	2865	90706	Bernardo Bn Strassburg	 Brazil	Pontificia Universidade Católica do Rio de Janeiro PUC-RIO	Sustainability Science Nature and Biodiversity Conservation Ecosystem Services Ecological Restoration Ecological Economics	36	35	0.972	62	59	0.952	7011	5576	0.795
2	2249	2866	90748	Valeria Conceição De Oliveira	 Brazil	Universidade Federal de São João del Rei UFSJ	SÃ£oJoÃoFoRei vacina imunização avaliação de serviços de saúde vigilância em saúde sistema de informação em saúde	36	29	0.806	212	138	0.651	6889	4282	0.622
18	2250	2867	90752	Eduardo Passos	 Brazil	Universidade Federal Fluminense	Social Sciences / Psychology Psicologia Saúde Pública Metodologia de Pesquisa Pesquisa Qualitativa Subjetividade	36	28	0.778	56	40	0.714	6884	3747	0.544
736	2251	2868	90754	Bruno Caramelli	 Brazil	Universidade de São Paulo USP	Level3)Cardiology cardiovascular prevention perioperative HIV atrial fibrillation Atherosclerosis	36	23	0.639	102	60	0.588	6879	2970	0.432

AD Scientific Index - 2021 Latin America Top 10.000 Scientists								H INDEX			i10 INDEX			CITATION		
University	Country	Region	World	Name	Country	University	Subject	Total	Last 5 year	Last 5 year / total	Total	Last 5 year	Last 5 year / total	Total	Last 5 year	Last 5 year / total
34	2252	2869	90760	Arido José Braz De Oliveira	 Brazil	Universidade Estadual de Maringá	Medical and Health Sciences / Pharmacy Biotecnologia de Plantas Medicinais	36	24	0.667	119	76	0.639	6872	3345	0.487
97	2253	2870	90808	Henrique Mello Rodrigues De Freitas	 Brazil	Universidade Federal do Rio Grande do Sul UFRGS	Business & Management / Strategic Management Management information systems Decision support systems	36	21	0.583	117	45	0.385	6792	2761	0.407
8	2254	2871	90858	Alexandre Monteiro De Carvalho	 Brazil	Universidade Federal Rural do Rio de Janeiro UFRRJ	Engineering & Technology / Engineering Madeiras Tecnologia da madeira Sustentabilidade florestal	36	24	0.667	175	83	0.474	6698	3015	0.450
737	2255	2872	90872	Silvana Bordin	 Brazil	Universidade de São Paulo USP	Medical and Health Sciences / Physiology endocrinologia fisiologia geral biologia molecular	36	22	0.611	65	44	0.677	6659	2552	0.383
49	2256	2873	90898	Enio Buffolo	 Brazil	Universidade Federal de São Paulo UNIFESP	Cirurgia Cardiovascular	36	15	0.417	122	26	0.213	6604	1003	0.152
1	2257	2874	90908	José Marques De Melo	 Brazil	Universidade Metodista de São Paulo	Engineering & Technology / Computer Science Comunicação Jornalismo Teorias da Comunicação Teorias do Jornalismo Pensamento Comunicacional	36	20	0.556	121	52	0.430	6594	2139	0.324
108	2258	2875	90935	Renato Assunção	 Brazil	Universidade Federal de Minas Gerais UFMG	Engineering & Technology / Computer Science statistics machine learning spatial statistics Bayesian statistics	36	26	0.722	86	62	0.721	6535	2882	0.441
113	214	2876	90937	Gabriel Kessler	 Argentina	Universidad Nacional de La Plata	Social Sciences / Sociology Sociología	36	26	0.722	78	54	0.692	6533	3106	0.475
2	160	2877	90947	Miguel Avendaño Díaz	 Chile	Universidad de Antofagasta	AcuiculturaAntofagasta manejo y cultivo de moluscos	36	22	0.611	170	77	0.453	6514	3003	0.461
62	161	2878	90955	Manuel Agosin	 Chile	Universidad de Chile	Economics & Econometrics / Economics Economic development international economics macroeconomics	36	16	0.444	79	24	0.304	6498	1875	0.289
177	2259	2879	91025	Paulo Dalgalarrondo	 Brazil	Universidade Estadual de Campinas UNICAMP	Medical and Health Sciences / Psychiatry Psychiatry	36	24	0.667	76	44	0.579	6373	2423	0.380
96	2260	2880	91029	Ricardo Gattass	 Brazil	Universidade Federal do Rio de Janeiro	Medical and Health Sciences / Neuroscience Neuroscience cortical visual areas single unit cortical connection	36	19	0.528	64	31	0.484	6368	1365	0.214
98	2261	2881	91041	Manuel Menezes De Oliveira Neto	 Brazil	Universidade Federal do Rio Grande do Sul UFRGS	Engineering & Technology / Computer Science Computer Graphics Image Processing Computer Vision Computational Photography	36	26	0.722	61	45	0.738	6346	2841	0.448
151	2262	2882	91094	Maria Emilia Oliveira	 Brazil	Universidade Estadual Paulista Júlio de Mesquita Filho	Biotecnologia da Reprodução Universidade Estadual Paulista	36	27	0.750	173	112	0.647	6282	3686	0.587

AD Scientific Index - 2021 Latin America Top 10.000 Scientists							H INDEX			i10 INDEX			CITATION			
University	Country	Region	World	Name	Country	University	Subject	Total	Last 5 year	Last 5 year / total	Total	Last 5 year	Last 5 year / total	Total	Last 5 year	Last 5 year / total
114	215	2883	91142	Francisco Marcelo Fernández	 Argentina	Universidad Nacional de La Plata	Natural Sciences / Physics Química Teórica	36	16	0.444	169	33	0.195	6220	1264	0.203
28	2263	2884	91158	Luciana Porto De Souza Vandenberghe	 Brazil	Universidade Federal do Paraná	Bioprocess Engineering and Biotechnology Universidade Federal do Parana	36	31	0.861	93	74	0.796	6201	3829	0.617
2	2264	2885	91209	Maria Do Carmo Borges Teixeira	 Brazil	Universidade Estadual de Ciências da Saúde de Alagoas UNCISAL	Medical and Health Sciences / Nephrology nefrologia transplante renal	36	24	0.667	131	65	0.496	6143	2778	0.452
12	2265	2886	91295	Iracilda Sampaio	 Brazil	Universidade Federal do Pará UFPA	Natural Sciences / Biological Science Biology Systematics Molecular Phylogeny Fishes Primates	36	23	0.639	121	85	0.702	6027	2489	0.413
178	2266	2887	91305	Bruno Daniel	 Brazil	Universidade Estadual de Campinas UNICAMP	Natural Sciences / Physics Astroparticle physics particle detectors	36	32	0.889	61	55	0.902	6019	4454	0.740
738	2267	2888	91333	Maria De Lourdes Polizeli	 Brazil	Universidade de São Paulo USP	UniversidaSão Paulo Enzymes fungi xylanase lipase bioethanol	36	26	0.722	122	85	0.697	5978	2954	0.494
99	2268	2889	91376	Claiton Henrique Dotto Bau	 Brazil	Universidade Federal do Rio Grande do Sul UFRGS	Natural Sciences / Molecular Biology & Genetics Genetics Psychiatry	36	23	0.639	88	67	0.761	5927	3640	0.614
7	162	2890	91425	Francisco A Squeo	 Chile	Universidad de la Serena	Natural Sciences / Biological Science biología de la conservación ecofisiología vegetal	36	24	0.667	89	52	0.584	5870	1962	0.334
739	2269	2891	91426	Roberto Kalil Filho	 Brazil	Universidade de São Paulo USP	da Medicina da UniversidaSão Paulo cardiologia clínica médica terapia intensiva e cardio-oncologia.	36	27	0.750	98	72	0.735	5869	3678	0.627
740	2270	2892	91432	Mario Avila Campos	 Brazil	Universidade de São Paulo USP	Bactérias Anaeróbias: Microbiologia Médica Oral e Veterinária University of Sao Paulo	36	27	0.750	102	67	0.657	5864	2885	0.492
179	2271	2893	91573	Claudia Sagastizábal	 Brazil	Universidade Estadual de Campinas UNICAMP	erIMECCunicamp optimization	36	24	0.667	58	39	0.672	5717	2184	0.382
741	2272	2894	91638	Fabiane De Lima Silva	 Brazil	Universidade de São Paulo USP	Natural Sciences / Molecular Biology & Genetics Genetics and Animal Breeding	36	26	0.722	120	70	0.583	5658	2825	0.499
7	2273	2895	91654	Álisson Rocha Machado	 Brazil	Pontifícia Universidade Católica do Paraná PUCPR	Manufacturing Process Machining Tribology Materials Usinagem	36	28	0.778	74	61	0.824	5648	3141	0.556
51	2274	2896	91669	Brigido Vizeu Camargo	 Brazil	Universidade Federal de Santa Catarina UFSC	Social Sciences / Psychology Psicologia Social Representações Sociais	36	25	0.694	83	60	0.723	5634	3470	0.616






University	Country	Region	World	AD Scientific Index - 2021 Latin America Top 10.000 Scientists				H INDEX			i10 INDEX			CITATION		
				Name	Country	University	Subject	Total	Last 5 year	Last 5 year / total	Total	Last 5 year	Last 5 year / total	Total	Last 5 year	Last 5 year / total
742	2275	2897	91688	Luiz Augusto Carneiro D Albuquerque	 Brazil	Universidade de São Paulo USP	Medical and Health Sciences / Gastroenterology Disciplina de Transplantes de Fígado e ân Pancreas Multivisceral e Intestino Delgado	36	25	0.694	123	82	0.667	5611	3328	0.593
180	2276	2898	91701	Celio Pasquini	 Brazil	Universidade Estadual de Campinas UNICAMP	Natural Sciences / Chemical Sciences Química Analítica Espectroscopia NIR Espectroscopia Vibracional Espectroscopia THz	36	22	0.611	97	46	0.474	5603	2503	0.447
35	2277	2899	91704	Rosangela Bergamasco	 Brazil	Universidade Estadual de Maringá	Maringa tratamento de agua	36	32	0.889	137	116	0.847	5601	4390	0.784
743	2278	2900	91729	Antonio Carlos Hernandes	 Brazil	Universidade de São Paulo USP	Engineering & Technology / Enviromental Engineering Materiais Divulgação cientã-fica	36	21	0.583	158	67	0.424	5584	2186	0.391
20	2279	2901	91737	Fernando Gehm Moraes	 Brazil	Pontificia Universidade Católica do Rio Grande do Sul PUCRS	Engineering & Technology / Computer Science Networks on Chip Embedded Systems Multicore Architectures Fault Tolerance Security	36	16	0.444	113	44	0.389	5579	1640	0.294
16	170	2902	91746	Martín Alonso Rondón Sepúlveda	 Colombia	Pontificia Universidad Javeriana	Profesor Asociado - Pontificia Universidad Javeriana Bioestadística Epidemiología Clínica Datos Longitudinales Modelos de Regresión Análisis de Datos	36	25	0.694	135	80	0.593	5572	2840	0.510
181	2280	2903	91781	Pablo Agustin Vargas	 Brazil	Universidade Estadual de Campinas UNICAMP	Medical and Health Sciences / Oral Pathology Oral Pathology Cytology Histopathology Oral Diagnosis AIDS	36	25	0.694	133	85	0.639	5544	2886	0.521
1	2281	2904	91785	Dirce Stein Backes	 Brazil	Universidade Franciscana	Enfermagem Empreendedorismo Liderança Processo de trabalho Políticas públicas	36	24	0.667	134	95	0.709	5540	3001	0.542
152	2282	2905	91791	Edivaldo Domingues Velini	 Brazil	Universidade Estadual Paulista Júlio de Mesquita Filho	Agriculture & Forestry / Plant Science Plantas Daninhas e Métodos de Controle ân	36	20	0.556	134	55	0.410	5534	2286	0.413
24	171	2906	91830	Luis Enrique Orozco Silva	 Colombia	Universidad de los Andes Colombia	LosAndes Higher Education Ethics Phylosophy	36	25	0.694	133	79	0.594	5496	2769	0.504
7	2283	2907	91844	Antonio Carlos Sobral Sousa	 Brazil	Universidade Federal de Sergipe UFS	Medical and Health Sciences / Cardiology Medicina Cardiologia Ciências da Saúde	36	26	0.722	104	69	0.663	5480	3040	0.555
45	2284	2908	91899	Joao Marins	 Brazil	Universidade Federal de Viçosa UFV	Medical and Health Sciences / Nutrition and Dietetics Nutrição esportiva termografia avaliação física atividade física e saúde	36	27	0.750	123	87	0.707	5421	3293	0.607
20	2285	2909	91932	Mario Barletta	 Brazil	Universidade Federal de Pernambuco	Engineering & Technology / Marine Engineering Marine Ecology Environmental Conservation Ecological Modeling	36	32	0.889	67	62	0.925	5396	3521	0.653
2	2286	2910	91966	Monica Rodrigues Ferracini	 Brazil	Universidade Cidade de São Paulo UNICID	Universidade Cidade de São Paulo	36	28	0.778	79	61	0.772	5373	2448	0.456

AD Scientific Index - 2021 Latin America Top 10.000 Scientists								H INDEX			i10 INDEX			CITATION		
University	Country	Region	World	Name	Country	University	Subject	Total	Last 5 year	Last 5 year / total	Total	Last 5 year	Last 5 year / total	Total	Last 5 year	Last 5 year / total
744	2287	2911	91972	Paulo Leonel Libardi	 Brazil	Universidade de São Paulo USP		36	18	0.500	96	33	0.344	5368	1385	0.258
745	2288	2912	92017	Maria Do Carmo Bittencourt Oliveira	 Brazil	Universidade de São Paulo USP	Natural Sciences / Biological Science Ecossistemas aquáticos evolução algas cianobactérias cyanobacteria	36	24	0.667	108	71	0.657	5335	2799	0.525
26	2289	2913	92039	Jose Renes Pinheiro	 Brazil	Universidade Federal de Santa Maria UFSM	Engineering & Technology / Electrical & Electronic Engineering Power Electronics Control and Applications Reliability	36	19	0.528	101	41	0.406	5317	1480	0.278
29	2290	2914	92045	Leni Akcelrud	 Brazil	Universidade Federal do Paraná	Engineering & Technology / Metallurgical & Materials Engineering polymer	36	18	0.500	89	42	0.472	5314	1869	0.352
182	2291	2915	92057	Gil Guerra Junior	 Brazil	Universidade Estadual de Campinas UNICAMP	Medical and Health Sciences / Pediatric Endocrinology and Metabolism Medicina pediatria endocrinologia genética	36	23	0.639	152	83	0.546	5303	2702	0.510
746	2292	2916	92061	Daniela Raggio	 Brazil	Universidade de São Paulo USP	Medical and Health Sciences / Dentistry Odontologia Odontopediatria	36	30	0.833	104	85	0.817	5300	3540	0.668
747	2293	2917	92062	Daniela Prócida Raggio	 Brazil	Universidade de São Paulo USP	Medical and Health Sciences / Dentistry Odontopediatria dentística materiais dentários	36	30	0.833	104	85	0.817	5300	3540	0.668
748	2294	2918	92080	Gustavo P Amarante Mendes	 Brazil	Universidade de São Paulo USP	Medical and Health Sciences / Immunology Mechanisms of Cell Death	36	22	0.611	68	42	0.618	5289	1517	0.287
14	2295	2919	92094	Aloisio Araujo	 Brazil	Fundação Getulio Vargas FGV	Economics & Econometrics / Economics economics	36	19	0.528	113	39	0.345	5284	1551	0.294
14	2296	2920	92106	Teodorico De Castro Ramalho	 Brazil	Universidade Federal de Lavras UFLA	Computational Chemistry Physical-Chemistry Computer Aided Drug Discovery Protein-Ligand Interaction Medicinal Chemistry Federal University of Lavras	36	26	0.722	163	114	0.699	5274	3275	0.621
63	163	2921	92113	Marcelo J Kogan	 Chile	Universidad de Chile	Engineering & Technology / Nanoscience and Nanotechnology nanomedicine drug delivery peptides Chronic diseases	36	29	0.806	81	64	0.790	5271	2799	0.531
1	2297	2922	92146	Wuelton Monteiro	 Brazil	Universidade do Estado do Amazonas UEA	Medical and Health Sciences / Epidemiology and Public Health Epidemiologia de Doenças Negligenciadas	36	32	0.889	122	109	0.893	5245	4526	0.863
3	216	2923	92156	Adriana Mónica Torres	 Argentina	Universidad Nacional de Rosario	Medical and Health Sciences / Pharmacology Nefrología Farmacología	36	22	0.611	112	62	0.554	5240	2458	0.469
21	2298	2924	92202	Marcus Herbert Jones	 Brazil	Pontifícia Universidade Católica do Rio Grande do Sul PUCRS	Pontifical Catholic of Rio Grando Sul pediatric respiratory	36	25	0.694	76	52	0.684	5217	2534	0.486
1	2299	2925	92203	Maria Martha Bernardi	 Brazil	Universidade Paulista UNIP	Medical and Health Sciences / Neuroscience Neurociências	36	24	0.667	126	67	0.532	5216	2347	0.450

AD Scientific Index - 2021 Latin America Top 10.000 Scientists								H INDEX			i10 INDEX			CITATION		
University	Country	Region	World	Name	Country	University	Subject	Total	Last 5 year	Last 5 year / total	Total	Last 5 year	Last 5 year / total	Total	Last 5 year	Last 5 year / total
22	2300	2926	92281	Eliton Souto De Medeiros	 Brazil	Universidade Federal da Paraíba UFPPB	Engineering & Technology / Nanoscience and Nanotechnology Nanotecnologia	36	30	0.833	70	63	0.900	5155	3479	0.675
11	172	2927	92283	María Morales	 Colombia	Fundación Universitaria del Area Andina	salud	36	24	0.667	53	38	0.717	5154	1762	0.342
1	2301	2928	92286	Emmanuel João Nogueira Leal Da Silva	 Brazil	Universidade do Grande Rio UNIGRANRIO	Medical and Health Sciences / Endodontics Endodontia	36	35	0.972	131	119	0.908	5153	4431	0.860
45	2302	2929	92327	Ana Lúcia Ponte Freitas	 Brazil	Universidade Federal do Ceará	Medical and Health Sciences / Biochemistry Bioquímica	36	27	0.750	96	70	0.729	5129	2518	0.491
13	2303	2930	92336	Roberto Dall Agnol	 Brazil	Universidade Federal do Pará UFPA	Engineering & Technology / Petroleum Engineering Petrology/Geochemistry/Crustal Evolution &	36	27	0.750	108	70	0.648	5124	2549	0.497
153	2304	2931	92344	João A Carvalho Jr	 Brazil	Universidade Estadual Paulista Júlio de Mesquita Filho	Engineering & Technology / Mechanical Engineering Combustão	36	27	0.750	94	67	0.713	5118	2807	0.548
5	2305	2932	92404	Tatiana Barichello	 Brazil	Universidade do Extremo Sul Catarinense UNESC		36	28	0.778	112	88	0.786	5075	3421	0.674
749	2306	2933	92426	Almir Oliveira Neto	 Brazil	Universidade de São Paulo USP	IPEN/CNEN energy fuel cell conversion of co2 conversion of methane	36	26	0.722	107	76	0.710	5060	2221	0.439
750	2307	2934	92440	Namie Okino Sawada	 Brazil	Universidade de São Paulo USP	GeraleEzaãf saúde	36	25	0.694	88	51	0.580	5054	2294	0.454
45	2308	2935	92450	Audrey Borghi Silva Borghi Silva A	 Brazil	Universidade Federal de São Carlos	SaoCarlos Exercício físico fisioterapia reabilitação pulmonar DPOC	36	28	0.778	134	110	0.821	5044	3199	0.634
154	2309	2936	92454	Lourdes C Ampaner Dos Santos	 Brazil	Universidade Estadual Paulista Júlio de Mesquita Filho	loursantiq.br	36	26	0.722	134	82	0.612	5041	2707	0.537
109	2310	2937	92463	Ricardo Alves Mesquita	 Brazil	Universidade Federal de Minas Gerais UFMG	Medical and Health Sciences / Pathology Lesões císticas inflamatórias e neoplásicas da boca	36	24	0.667	116	73	0.629	5035	2289	0.455
155	2311	2938	92489	Juliana Alvares Duarte Bonini Campos	 Brazil	Universidade Estadual Paulista Júlio de Mesquita Filho	Medical and Health Sciences / Biostatistics validação psicometria bioestatística	36	30	0.833	128	91	0.711	5023	3326	0.662
751	2312	2939	92500	Angela Maria Geraldo Pierin	 Brazil	Universidade de São Paulo USP	UNIVERSIDADE DE SÃO PAULO/ENFERMAGEM, SP HIPERTENSÃO ARTERIAL ADESÃO AO TRATAMENTO MEDIDA DA PRESSÃO ARTERIAL DOENÇAS CRÔNICAS	36	21	0.583	115	54	0.470	5017	1769	0.353

AD Scientific Index - 2021 Latin America Top 10.000 Scientists								H INDEX			i10 INDEX			CITATION		
University	Country	Region	World	Name	Country	University	Subject	Total	Last 5 year	Last 5 year / total	Total	Last 5 year	Last 5 year / total	Total	Last 5 year	Last 5 year / total
752	2313	2940	92518	Helena Brentani	 Brazil	Universidade de São Paulo USP	Medical and Health Sciences / Psychiatry Neurodevelopment Genomics Bioinformatics Psychiatric Disorders	36	27	0.750	92	61	0.663	5000	2889	0.578
50	2314	2941	92532	Andre Luiz Vettore	 Brazil	Universidade Federal de São Paulo UNIFESP	Cancer Molecular Biology Universidade Federal de São Paulo	36	22	0.611	52	37	0.712	4991	1963	0.393
156	2315	2942	92552	Ricardo Andrade Reis	 Brazil	Universidade Estadual Paulista Júlio de Mesquita Filho	Manejo e adubação de pastagens Gases efeito estufa Conservação de forragem Nutrição de ruminantes	36	21	0.583	138	72	0.522	4980	2303	0.462
19	2316	2943	92558	Gabriel Silveira Denicol	 Brazil	Universidade Federal Fluminense	heavy ion physics quark-gluon plasma fluid dynamics kinetic theory	36	33	0.917	69	60	0.870	4978	3566	0.716
1	11	2944	92594	Gerardo Ferrer Sueta	 Uruguay	Universidad de la República Facultad de Medicina	Natural Sciences / Biological Science Chemical Biology	36	28	0.778	45	40	0.889	4957	2175	0.439
753	2317	2945	92604	Angelo Carpinelli	 Brazil	Universidade de São Paulo USP	Medical and Health Sciences / Physiology Secreção de insulina	36	22	0.611	86	41	0.477	4950	1456	0.294
157	2318	2946	92630	Gervasio Bechara	 Brazil	Universidade Estadual Paulista Júlio de Mesquita Filho	Medical and Health Sciences / Animal Science Immunopathology of resistance to ticks Tick biology morphology and control Experimental inflammation Pro-inflammatory Factor of Lymphocytes	36	24	0.667	115	66	0.574	4930	2124	0.431
8	2319	2947	92631	Amélia Ribeiro De Jesus	 Brazil	Universidade Federal de Sergipe UFS	UniversiaSergipe Medicina	36	23	0.639	71	51	0.718	4930	1745	0.354
97	2320	2948	92647	Webe Mansur	 Brazil	Universidade Federal do Rio de Janeiro	COPPE/UFRJ	36	18	0.500	116	47	0.405	4921	1649	0.335
9	164	2949	92649	Humberto González Estay	 Chile	Universidad Austral de Chile	Engineering & Technology / Marine Engineering Biological Oceanography	36	22	0.611	84	59	0.702	4920	1858	0.378
183	2321	2950	92672	Ricardo Clf Oliveira	 Brazil	Universidade Estadual de Campinas UNICAMP	Engineering & Technology / Electrical & Electronic Engineering control systems building simulation	36	24	0.667	96	73	0.760	4906	2468	0.503
33	2322	2951	92679	Renato Resende	 Brazil	Universidade de Brasília UNB	Medical and Health Sciences / Virology Virologia vegetal interção vírus/hospedeiros resistência a infecção viral diversidade viral	36	21	0.583	100	57	0.570	4903	1734	0.354
98	2323	2952	92692	Mansur Wj	 Brazil	Universidade Federal do Rio de Janeiro	Engineering & Technology / Mechanical Engineering Computational mechanics Geophysics Boundary Element Method	36	18	0.500	116	46	0.397	4896	1626	0.332
51	2324	2953	92702	José Medina Pestanafrcs	 Brazil	Universidade Federal de São Paulo UNIFESP	Medical and Health Sciences / Nephrology Nephrology Kidney Transplantation	36	24	0.667	109	69	0.633	4891	2372	0.485
115	217	2954	92725	Fidel Antonio Roig	 Argentina	Universidad Nacional de La Plata	Natural Sciences / Biological Science botânica	36	20	0.556	90	49	0.544	4878	1728	0.354

University	Country	Region	World	AD Scientific Index - 2021 Latin America Top 10.000 Scientists				H INDEX			i10 INDEX			CITATION		
				Name	Country	University	Subject	Total	Last 5 year	Last 5 year / total	Total	Last 5 year	Last 5 year / total	Total	Last 5 year	Last 5 year / total
46	2325	2955	92732	Mauricio Paulo Ferreira Fontes	 Brazil	Universidade Federal de Viçosa UFV	Univ.Fed.TinkerStanfordandWisconsinUniversities Mineralogia do Solo(Soil Mineralogy) Química do Solo(Soil Chemistry) Metais Pesados no Ambiente (Heavy Metals etc	36	23	0.639	87	53	0.609	4874	1788	0.367
21	2326	2956	92738	Vilma Sousa Santana	 Brazil	Universidade Federal da Bahia	Saúde ColetivaBahia Saúde Coletiva Epidemiologia Saúde do Trabalhador Avaliação em Saúde Acidentes de Trabalho	36	24	0.667	94	53	0.564	4869	1941	0.399
110	2327	2957	92741	Leandro S Oliveira	 Brazil	Universidade Federal de Minas Gerais UFMG	Engineering & Technology / Mechanical Engineering agri-food wastes valorization biocomposites coffee biofuels	36	30	0.833	76	59	0.776	4869	2899	0.595
754	2328	2958	92787	Joanir P Eler	 Brazil	Universidade de São Paulo USP	UniversidaSÁo Paulo Melhoramento Genético Animal Genética Quantitativa	36	22	0.611	124	57	0.460	4837	1854	0.383
4	2329	2959	92822	Sandro Massao Hirabara	 Brazil	Universidade Cruzeiro do Sul	CruzeirodoSul Insulin resistance fatty acids metabolism obesity diabetes	36	25	0.694	85	64	0.753	4814	2401	0.499
99	2330	2960	92835	Marcus F Oliveira	 Brazil	Universidade Federal do Rio de Janeiro	Engineering & Technology / Energy Engineering Energy and redox metabolism heme metabolism	36	26	0.722	61	55	0.902	4808	2525	0.525
42	218	2961	92843	Luciana Ferrer	 Argentina	Universidad de Buenos Aires	IComputación(Computer)UBA Speaker recognition Language identification Prosodic modeling Bioinformatics Machine Learning	36	20	0.556	72	50	0.694	4804	2924	0.609
755	2331	2962	92880	Walter J Maciel	 Brazil	Universidade de São Paulo USP	Natural Sciences / Physics Astrophysics	36	17	0.472	91	24	0.264	4786	821	0.172
20	165	2963	92921	Amelia Stutz	 Chile	Universidad de Concepción	Natural Sciences / Physics Astronomy	36	30	0.833	63	54	0.857	4755	3069	0.645
100	2332	2964	92925	Nelson Maculan	 Brazil	Universidade Federal do Rio de Janeiro	EmeritusRioJaneiroBrazil Optimization Distance Geometry Operations Research	36	19	0.528	105	49	0.467	4749	1948	0.410
116	219	2965	92930	Félix G Requejo	 Argentina	Universidad Nacional de La Plata	Engineering & Technology / Nanoscience and Nanotechnology Nanoscience and Nanotechnology	36	25	0.694	83	53	0.639	4747	1823	0.384
20	2333	2966	92940	Mário Sérgio Mantovani	 Brazil	Universidade Estadual de Londrina	Natural Sciences / Molecular Biology & Genetics Genética Toxicológica	36	21	0.583	89	65	0.730	4740	2056	0.434
756	2334	2967	92942	Debora Befi Lopes	 Brazil	Universidade de São Paulo USP	Social Sciences / Linguistics and Literature Fonoaudiologia Linguagem infantil aquisição de linguagem Distúrbio Especifico de Linguagem Alteração Especifica de Li	36	18	0.500	115	44	0.383	4739	1547	0.326
22	2335	2968	92980	Leonardo Sena Gomes Teixeira	 Brazil	Universidade Federal da Bahia	Natural Sciences / Chemical Sciences Química Analítica	36	22	0.611	86	62	0.721	4722	2081	0.441
10	166	2969	92999	Guillermo D Elía	 Chile	Universidad Austral de Chile	Austral Systematics Evolutionary Biology Mammalogy	36	26	0.722	98	73	0.745	4712	2686	0.570
47	2336	2970	93006	Las Dias	 Brazil	Universidade Federal de Viçosa UFV	Agriculture & Forestry / Agriculture Agroenergy Biometry Plant Breeding	36	19	0.528	133	72	0.541	4709	2000	0.425
64	167	2971	93011	Aidan Hogan	 Chile	Universidad de Chile	Engineering & Technology / Computer Science Semantic Web Linked Data	36	26	0.722	64	53	0.828	4708	2560	0.544

AD Scientific Index - 2021 Latin America Top 10.000 Scientists								H INDEX			i10 INDEX			CITATION		
University	Country	Region	World	Name	Country	University	Subject	Total	Last 5 year	Last 5 year / total	Total	Last 5 year	Last 5 year / total	Total	Last 5 year	Last 5 year / total
8	2337	2972	93043	Gervasio Bechara	 Brazil	Pontificia Universidade Católica do Paraná PUCPR	Medical and Health Sciences / Pathology Controle do carrapato Ecobiologia do carrapato Processo inflamatório	36	23	0.639	113	63	0.558	4692	2038	0.434
21	2338	2973	93072	Antonio Azevedo	 Brazil	Universidade Federal de Pernambuco	Natural Sciences / Physics Spintronics Nanomagnetism	36	25	0.694	87	58	0.667	4676	2445	0.523
15	2339	2974	93073	Soraia Borges	 Brazil	Universidade Federal de Lavras UFLA	EmbalagensProjetosUniversidaLavras secagem embalagem processamento de frutas extração solido-liquido	36	32	0.889	104	78	0.750	4674	3401	0.728
184	2340	2975	93074	Secundino Soares	 Brazil	Universidade Estadual de Campinas UNICAMP	Engineering & Technology / Electrical & Electronic Engineering Sistemas de Energia Elétrica Planejamento da Operação	36	18	0.500	97	47	0.485	4674	1642	0.351
185	2341	2976	93088	Fabio Trindade Maranhão Costa	 Brazil	Universidade Estadual de Campinas UNICAMP	Natural Sciences / Biological Science Biology Parasitology Infectious Diseases Malaria Pathogenesis	36	25	0.694	89	69	0.775	4669	2479	0.531
10	2342	2977	93145	José D Almeida	 Brazil	Pontificia Universidade Católica do Rio de Janeiro PUC-RIO	Composite materials Polymers & polymer composites Pontificia Universidade Católica do Rio de Janeiro	36	23	0.639	101	59	0.584	4633	1876	0.405
757	2343	2978	93156	Vanda Elisa Andres Felli	 Brazil	Universidade de São Paulo USP	gerenciamento em enfermagem saúde do trabalhador de saúde	36	26	0.722	85	56	0.659	4627	2267	0.490
65	168	2979	93172	Mauricio González	 Chile	Universidad de Chile	Profesor titular, Universidad de Chile	36	22	0.611	69	47	0.681	4620	2006	0.434
758	2344	2980	93187	Attilio Cucchieri	 Brazil	Universidade de São Paulo USP	Natural Sciences / Physics	36	17	0.472	66	29	0.439	4614	1150	0.249
1	2345	2981	93189	Aline Duarte Ferreira	 Brazil	Universidade do Oeste Paulista UNOESTE	Medical and Health Sciences / Physiotherapy Saúde coletiva Pneumologia Fisioterapia Respiratória idosos DPOC	36	24	0.667	116	68	0.586	4613	2445	0.530
52	2346	2982	93190	Jamil Assreuy	 Brazil	Universidade Federal de Santa Catarina UFSC	Medical and Health Sciences / Pharmaceutical Sciences Farmacologia	36	21	0.583	76	44	0.579	4613	1347	0.292
66	169	2983	93206	Squella Ja	 Chile	Universidad de Chile	Natural Sciences / Chemical Sciences Chemistry	36	15	0.417	152	30	0.197	4602	1032	0.224
1	2347	2984	93217	Solange Muglia Wechsler	 Brazil	Pontificia Universidade Católica do Campinas PUC-CAMPINAS	Social Sciences / Psychology creativity intelligence styles temperament tests	36	22	0.611	104	66	0.635	4596	1877	0.408

AD Scientific Index - 2021 Latin America Top 10.000 Scientists								H INDEX			i10 INDEX			CITATION		
University	Country	Region	World	Name	Country	University	Subject	Total	Last 5 year	Last 5 year / total	Total	Last 5 year	Last 5 year / total	Total	Last 5 year	Last 5 year / total
3	173	2985	93243	Alexis Antonio De Leon Navarro	 Colombia	Universidad Santo Tomás Abierta y a Distancia	laSantoTomasCAUmonteria Articulos	36	25	0.694	74	47	0.635	4584	1778	0.388
52	2348	2986	93244	Marcelo Feijó Mello	 Brazil	Universidade Federal de São Paulo UNIFESP	Medical and Health Sciences / Psychiatry Psychiatry Neuroscience	36	24	0.667	68	57	0.838	4584	2114	0.461
759	2349	2987	93316	Mario Sergio Salerno	 Brazil	Universidade de São Paulo USP	Engineering & Technology / Industrial & Manufacturing Engineering Organizational Theory Innovation Management Uncertainmt Management in More Radical & Public	36	20	0.556	76	42	0.553	4551	1748	0.384
760	2350	2988	93323	Pablo A Ferrari	 Brazil	Universidade de São Paulo USP	Universidad Buenos Aires Probability	36	19	0.528	92	43	0.467	4549	1176	0.259
6	2351	2989	93330	Marcos Marques Da Silva Paula	 Brazil	Universidade do Extremo Sul Catarinense UNESC	UFSC	36	24	0.667	93	57	0.613	4546	1873	0.412
158	2352	2990	93347	Rogério Peres Soratto	 Brazil	Universidade Estadual Paulista Júlio de Mesquita Filho	Agriculture & Forestry / Agriculture Manejo e tratos culturais Fertilidade de solo e adubação Sistemas de produção agrícola	36	25	0.694	129	94	0.729	4533	2676	0.590
34	2353	2991	93365	Fernando Abad Franch	 Brazil	Universidade de Brasília UNB	UniversidaBrasília Tropical medicine	36	28	0.778	53	46	0.868	4525	2392	0.529
111	2354	2992	93368	Fabiana Simão Machado	 Brazil	Universidade Federal de Minas Gerais UFMG	Medical and Health Sciences / Biochemistry Bioquímica Imunologia Imunoparasitologia	36	25	0.694	77	56	0.727	4523	2060	0.455
1	2355	2993	93378	Romildo Nicolau	 Brazil	Instituto Federal de Educação Ciência e Tecnologia de Roraima	do Roraima ciência do solo agroenergia sistema agroflorestal	36	23	0.639	113	67	0.593	4514	2268	0.502
1	2356	2994	93389	Wanderson Romão	 Brazil	Instituto Federal de Educação Ciência e Tecnologia do Espírito Santo	Natural Sciences / Chemical Sciences Química	36	31	0.861	123	110	0.894	4511	3450	0.765
761	2357	2995	93396	Kaline Coutinho	 Brazil	Universidade de São Paulo USP	Natural Sciences / Physics Modelagem Molecular	36	18	0.500	92	44	0.478	4509	1393	0.309
762	2358	2996	93397	Emer S Ferro	 Brazil	Universidade de São Paulo USP	Professor of Sao Paulo, SP, Brazil Intracellular peptides proteasome drug discovery	36	22	0.611	81	47	0.580	4509	1537	0.341
53	2359	2997	93421	Sérgio Atala Dib	 Brazil	Universidade Federal de São Paulo UNIFESP	AssociatedUniversity Internal Medicine Endocrinology Diabetes Endocrine Autoimmunity Type 1 Diabetes	36	22	0.611	96	59	0.615	4497	1713	0.381
3	170	2998	93426	Leonardo Silva Santos	 Chile	Universidad de Talca	Natural Sciences / Chemical Sciences Chemistry	36	21	0.583	98	66	0.673	4494	1587	0.353

AD Scientific Index - 2021 Latin America Top 10.000 Scientists								H INDEX			i10 INDEX			CITATION		
University	Country	Region	World	Name	Country	University	Subject	Total	Last 5 year	Last 5 year / total	Total	Last 5 year	Last 5 year / total	Total	Last 5 year	Last 5 year / total
763	2360	2999	93430	Carlos Serrano	 Brazil	Universidade de São Paulo USP	Medical and Health Sciences / Cardiology Cardiologia]	36	20	0.556	81	38	0.469	4492	1664	0.370
27	2361	3000	93434	Berta Maria Heinzmann	 Brazil	Universidade Federal de Santa Maria UFSM	Produtos do metabolismo vegetal secundário e suas aplicações Professora da Universidade Federal de Santa Maria	36	33	0.917	98	86	0.878	4489	3453	0.769
6	220	3001	93515	Raquel Chan	 Argentina	Universidad Nacional del Litoral	Agriculture & Forestry / Agriculture Plant Molecular Biology]	36	26	0.722	73	49	0.671	4451	2019	0.454

AD Scientific Index - 2021 Latin America Top 10.000 Scientists								H INDEX			i10 INDEX			CITATION		
University	Country	Region	World	Name	Country	University	Subject	Total	Last 5 year	Last 5 year / total	Total	Last 5 year	Last 5 year / total	Total	Last 5 year	Last 5 year / total
36	2362	3002	93520	Roberto Kenji Nakamura Cuman	 Brazil	Universidade Estadual de Maringá	Medical and Health Sciences / Pharmacology farmacologia produtos naturais doenças crônicas e degenerativas saúde humana	36	28	0.778	89	67	0.753	4449	2599	0.584
764	2363	3003	93522	Alexander Augusto De Lima Jorge	 Brazil	Universidade de São Paulo USP	MedicinFMP Medicina - Endocrinologia - Genética etc	36	28	0.778	111	75	0.676	4448	2655	0.597
186	2364	3004	93523	Francisco C Groppo	 Brazil	Universidade Estadual de Campinas UNICAMP	Medical and Health Sciences / Dentistry Pharmacology Anesthesiology and Therapeutics	36	26	0.722	124	94	0.758	4447	2842	0.639
54	2365	3005	93532	Sergio Atala Dib	 Brazil	Universidade Federal de São Paulo UNIFESP	Medical and Health Sciences / Endocrinology and Metabolism INTERNAL MEDICINE ENDOCRINOLOGIA DIABETES MELLITUS IMUNOLOGIA diabetes Mellitu e Imunologia	36	22	0.611	94	58	0.617	4443	1695	0.381
765	2366	3006	93570	Ayrton Custodio Moreira	 Brazil	Universidade de São Paulo USP	Medicin eixo hipofise-adrenal. ritmo circadiano cortisol salivar e síndrome de Cushing.	36	20	0.556	101	49	0.485	4423	1421	0.321
1	221	3007	93604	Claudio Cavasotto	 Argentina	Universidad Austral	TranslationalAustral Computational drug design Biomedical informatics Biomolecular simulation Chemoinformatics Artificial intelligence	36	23	0.639	59	41	0.695	4407	1731	0.393
117	222	3008	93616	Carlos Cingolani	 Argentina	Universidad Nacional de La Plata	Engineering & Technology / Earth Sciences Geologia Tectónica Geocronología	36	18	0.500	92	40	0.435	4398	1317	0.299
118	223	3009	93618	Hector Armando Leanza	 Argentina	Universidad Nacional de La Plata	Engineering & Technology / Earth Sciences	36	24	0.667	93	57	0.613	4397	1959	0.446
159	2367	3010	93643	Eduardo Colombari	 Brazil	Universidade Estadual Paulista Júlio de Mesquita Filho	Medical and Health Sciences / Dentistry Fisiologia de órgãos e sistemas Neurofisiologia Fisiologia Cardiovascular	36	20	0.556	109	65	0.596	4385	1788	0.408
160	2368	3011	93648	Vania Regina Nicoletti	 Brazil	Universidade Estadual Paulista Júlio de Mesquita Filho	Engineering & Technology / Food Science and Engineering Engenharia de Alimentos	36	27	0.750	87	65	0.747	4382	2275	0.519
766	2369	3012	93653	Maria Jose Vieira Fonseca	 Brazil	Universidade de São Paulo USP	ControleQualidadeSãfoPau processo oxidativo celular	36	24	0.667	75	51	0.680	4381	2144	0.489
1	2370	3013	93722	Bg Oliveira	 Brazil	Universidade Federal do Oeste da Bahia	Natural Sciences / Chemical Sciences Química Quântica	36	19	0.528	101	58	0.574	4342	1845	0.425
37	2371	3014	93747	Antonio Carlos Bento	 Brazil	Universidade Estadual de Maringá	Natural Sciences / Physics Ciência Natural óptica Física Espectroscopia óptica Fototérmica	36	19	0.528	109	42	0.385	4328	1365	0.315

				AD Scientific Index - 2021 Latin America Top 10.000 Scientists				H INDEX			I10 INDEX			CITATION		
University	Country	Region	World	Name	Country	University	Subject	Total	Last 5 year	Last 5 year / total	Total	Last 5 year	Last 5 year / total	Total	Last 5 year	Last 5 year / total
187	2372	3015	93771	Carlos Henrique Inácio Ramos	 Brazil	Universidade Estadual de Campinas UNICAMP	Natural Sciences / Chemical Sciences bioquimica	36	21	0.583	89	52	0.584	4315	1846	0.428
161	2373	3016	93824	Dulce Helena Siqueira Silva	 Brazil	Universidade Estadual Paulista Júlio de Mesquita Filho	Natural Sciences / Chemical Sciences produtos naturais bioprospecção quimio prevenção espectrometria	36	22	0.611	94	65	0.691	4288	1953	0.455
8	2374	3017	93838	Paulo De Tarso Camillo De Carvalho	 Brazil	Universidade Nove de Julho	sPosGraduaÃsÃfoReabilitaÃsÃfoeBiofotonicãe! reabilitacao	36	30	0.833	106	74	0.698	4281	2751	0.643
112	2375	3018	93857	Helio Anderson Duarte	 Brazil	Universidade Federal de Minas Gerais UFMG	Natural Sciences / Chemical Sciences theoretical chemistry computational chemistry	36	21	0.583	91	59	0.648	4269	1859	0.435
67	171	3019	93859	Lisette Leyton	 Chile	Universidad de Chile	Natural Sciences / Molecular Biology & Genetics Cell and Molecular Biology	36	27	0.750	65	49	0.754	4268	1596	0.374
30	2376	3020	93914	Miguel Daniel Nosedá	 Brazil	Universidade Federal do Paraná	Medical and Health Sciences / Biochemistry Carbohydrate chemistry biotechnology seaweeds microalgae polysaccharides	36	25	0.694	74	55	0.743	4235	2085	0.492
55	2377	3021	93943	Alba Lucia Bottura Leite De Barros	 Brazil	Universidade Federal de São Paulo UNIFESP	Enfermagem	36	25	0.694	105	65	0.619	4219	2063	0.489
767	2378	3022	93947	Augusto Daminieli	 Brazil	Universidade de São Paulo USP	Natural Sciences / Physics professor titular do IAGUSP	36	21	0.583	67	37	0.552	4219	1179	0.279
768	2379	3023	93948	Cláudio Mendes Pannuti	 Brazil	Universidade de São Paulo USP	Medical and Health Sciences / Periodontology Pesquisa Clínica em Periodontia Tabagismo Epidemiologia Antimicrobianos	36	30	0.833	79	67	0.848	4217	2562	0.608
53	2380	3024	93975	Juares Vieira Do Nascimento	 Brazil	Universidade Federal de Santa Catarina UFSC	Medical and Health Sciences / Sport Science Sport Pedagogy Physical Education Teacher Education Coach Education Professional Development	36	25	0.694	135	103	0.763	4204	2593	0.617
162	2381	3025	93977	Joni Augusto Cirelli	 Brazil	Universidade Estadual Paulista Júlio de Mesquita Filho	Medical and Health Sciences / Dentistry Periodontia Regeneração e reparação tecidual biomateriais implantes	36	29	0.806	90	78	0.867	4204	2426	0.577
16	2382	3026	93995	Francisco Hilario Bezerra	 Brazil	Universidade Federal do Rio Grande do Norte	RioGrandeNorteBrazil Neotectonics Fault evolution Fracture behavior intraplate seismicity	36	28	0.778	89	77	0.865	4196	2450	0.584

				AD Scientific Index - 2021 Latin America Top 10.000 Scientists				H INDEX			I10 INDEX			CITATION		
University	Country	Region	World	Name	Country	University	Subject	Total	Last 5 year	Last 5 year / total	Total	Last 5 year	Last 5 year / total	Total	Last 5 year	Last 5 year / total
188	2383	3027	94018	Valentim Barao	 Brazil	Universidade Estadual de Campinas UNICAMP	Implantes Dentários Corrosão Biofilme	36	30	0.833	105	93	0.886	4185	2872	0.686
119	224	3028	94025	María Guiomar Vucetich	 Argentina	Universidad Nacional de La Plata	LicenciayZoologiNaturalesyMuseoUNLP	36	21	0.583	100	60	0.600	4181	1554	0.372
49	174	3029	94027	Harvy Mauricio Velasco Parra	 Colombia	Universidad Nacional de Colombia	UNIVERSIDAD NACIONAL DE COLOMBIA HUMAN GENETICS CLINICAL GENETICS	36	25	0.694	67	45	0.672	4180	2011	0.481
769	2384	3030	94036	Maria Irma Seixas Duarte	 Brazil	Universidade de São Paulo USP	Medical and Health Sciences / Pathology patologia e patogenia das doenças ã€	36	19	0.528	109	46	0.422	4177	1400	0.335
4	172	3031	94044	Ivan Palomo	 Chile	Universidad de Talca	Talca	36	27	0.750	106	77	0.726	4172	2372	0.569
101	2385	3032	94054	Pedro Muanis Persechini	 Brazil	Universidade Federal do Rio de Janeiro	Medical and Health Sciences / Biophysics macrophage P2 receptors ion channels immunology biophysics	36	16	0.444	64	22	0.344	4166	940	0.226
770	2386	3033	94096	Alceu Afonso Jordao	 Brazil	Universidade de São Paulo USP	.of Sao Paulo Nutrition	36	24	0.667	124	65	0.524	4143	2179	0.526
163	2387	3034	94097	Regina El Dib	 Brazil	Universidade Estadual Paulista Júlio de Mesquita Filho	Medical and Health Sciences / Epidemiology and Public Health Clinical Epidemiology Research Methodology Evidence-Based Healthcare	36	31	0.861	73	63	0.863	4142	3027	0.731
50	175	3035	94130	Martha L Quinones	 Colombia	Universidad Nacional de Colombia	Medical Entomology Malaria	36	24	0.667	66	44	0.667	4121	1957	0.475
56	2388	3036	94132	Zila M Sanchez	 Brazil	Universidade Federal de São Paulo UNIFESP	Medical and Health Sciences / Epidemiology and Public Health Epidemiologia Drogas Á[cool Adolescentes Prevenção	36	28	0.778	73	63	0.863	4120	2377	0.577
771	2389	3037	94135	Carlos Pelleschi Taborda	 Brazil	Universidade de São Paulo USP	Medical and Health Sciences / Microbiology microbiologia	36	23	0.639	67	55	0.821	4119	1556	0.378
772	2390	3038	94145	Adroaldo Zanella	 Brazil	Universidade de São Paulo USP	BemEstarAnimal Bem-estar animal estresse pré-natal neurobiologia	36	22	0.611	80	54	0.675	4114	1641	0.399
120	225	3039	94215	Eduardo Jorge Llambias	 Argentina	Universidad Nacional de La Plata	Emérito la Ciencias Naturales, UNLP	36	20	0.556	103	53	0.515	4080	1685	0.413
773	2391	3040	94243	Francisco Antonio Bezerra Coutinho	 Brazil	Universidade de São Paulo USP	Natural Sciences / Physics Physics Epidemiology	36	23	0.639	112	53	0.473	4062	1638	0.403

				AD Scientific Index - 2021 Latin America Top 10.000 Scientists				H INDEX			i10 INDEX			CITATION		
University	Country	Region	World	Name	Country	University	Subject	Total	Last 5 year	Last 5 year / total	Total	Last 5 year	Last 5 year / total	Total	Last 5 year	Last 5 year / total
102	2392	3041	94255	Agnes Marie Sá Figueiredo	 Brazil	Universidade Federal do Rio de Janeiro	Riojaneiro Microbiology	36	21	0.583	75	41	0.547	4054	1454	0.359
23	2393	3042	94257	Fabio Sampaio	 Brazil	Universidade Federal da Paraíba UFPB	Medical and Health Sciences / Biochemistry biochemistry microbiology pharmacognosy chemistry	36	25	0.694	96	72	0.750	4052	2150	0.531
1	12	3043	94274	Pablo A Denis Ersc 	 Uruguay	Universidad de la República Facultad de Química	Natural Sciences / Chemical Sciences Chemistry	36	23	0.639	93	59	0.634	4043	2111	0.522
57	2394	3044	94279	Andrea Parolin Jackowski	 Brazil	Universidade Federal de São Paulo UNIFESP	UNIFESP	36	29	0.806	84	72	0.857	4041	2613	0.647
774	2395	3045	94280	Roberto Passetto Falcão	 Brazil	Universidade de São Paulo USP	Natural Sciences / Molecular Biology & Genetics Biologia celular Células-tronco Hematologia Imunologia Leucemia	36	17	0.472	84	35	0.417	4040	1088	0.269
54	2396	3046	94284	Tania Beatriz Creczynski Pasa	 Brazil	Universidade Federal de Santa Catarina UFSC	Natural Sciences / Chemical Sciences cancer antitumorais melanoma leucemia membranas lipídicas	36	25	0.694	79	61	0.772	4039	1969	0.487
775	2397	3047	94291	Monica Tallarico Pupo	 Brazil	Universidade de São Paulo USP	Medical and Health Sciences / Pharmaceutical Sciences Natural products chemistry symbiont microorganisms	36	24	0.667	84	54	0.643	4033	2159	0.535
776	2398	3048	94298	Alexandre A Steiner	 Brazil	Universidade de São Paulo USP	Medical and Health Sciences / Immunology sepsis inflammation metabolism temperature cardiovascular	36	21	0.583	65	40	0.615	4030	1397	0.347
777	2399	3049	94300	Ricardo Brandt De Oliveira	 Brazil	Universidade de São Paulo USP	Medicina, UniversidaSÁfo paulo gastroenterologia	36	14	0.389	100	33	0.330	4029	1004	0.249
55	2400	3050	94307	Thereza De Lima	 Brazil	Universidade Federal de Santa Catarina UFSC	Medical and Health Sciences / Neuroscience Neurociências Neurofarmacologia Farmacologia Plantas Mediciniais Produtos Naturais	36	22	0.611	84	47	0.560	4024	1467	0.365
164	2401	3051	94317	Maurício Bacci Júnior	 Brazil	Universidade Estadual Paulista Júlio de Mesquita Filho	Natural Sciences / Biological Science Evolution Myrmecology Microbiology	36	23	0.639	79	56	0.709	4016	1601	0.399
17	176	3052	94334	Fabian Gil	 Colombia	Pontificia Universidad Javeriana	Profesor asociado, Pontificia Universidad Javeriana Bogotá Bioestadística Epidemiología Clínica Supervivencia en cáncer	36	35	0.972	58	57	0.983	4007	3525	0.880

AD Scientific Index - 2021 Latin America Top 10.000 Scientists								H INDEX			i10 INDEX			CITATION		
University	Country	Region	World	Name	Country	University	Subject	Total	Last 5 year	Last 5 year / total	Total	Last 5 year	Last 5 year / total	Total	Last 5 year	Last 5 year / total
3	2402	3053	94363	Tomas Hrbek	 Brazil	Universidade Federal do Amazonas UFAM	Natural Sciences / Biological Science Evolution Ecology Genetics	36	24	0.667	83	68	0.819	3985	1971	0.495
68	173	3054	94430	Juan Diego Maya	 Chile	Universidad de Chile	Universidad de Chile	36	26	0.722	85	74	0.871	3947	1963	0.497
9	2403	3055	94454	Claudia Ferreira Santos	 Brazil	Universidade Estadual do Ceará	Fisiologia e Farmacologia Cardiorrenal	36	23	0.639	91	60	0.659	3935	1936	0.492
778	2404	3056	94478	Raymundo Soares De Azevedo Neto	 Brazil	Universidade de São Paulo USP	Medical and Health Sciences / Pathology Pesquisa Clínica doenças infecciosas educação médica estatística médica modelos matemáticos	36	20	0.556	86	37	0.430	3916	1455	0.372
779	2405	3057	94480	Victor E Arana Chavez	 Brazil	Universidade de São Paulo USP	Natural Sciences / Biological Science Biologia Oral Microscopia Biomateriais	36	22	0.611	91	58	0.637	3915	1804	0.461
113	2406	3058	94489	Claudio Antonio Bonjardim	 Brazil	Universidade Federal de Minas Gerais UFMG	Medical and Health Sciences / Microbiology Virologia Transdução de Sinal Antivirais	36	25	0.694	85	62	0.729	3911	1616	0.413
780	2407	3059	94496	Sirlei Daffre	 Brazil	Universidade de São Paulo USP	Universidade de São Paulo	36	23	0.639	67	52	0.776	3908	1452	0.372
43	226	3060	94513	Laura Pautassi	 Argentina	Universidad de Buenos Aires	CONICET	36	24	0.667	71	51	0.718	3891	1832	0.471
46	2408	3061	94561	Rosario Elida Suman Bretas	 Brazil	Universidade Federal de São Carlos	Engineering & Technology / Metallurgical & Materials Engineering Polymer nanocomposites processing rhology electrospinning	36	25	0.694	86	48	0.558	3863	1824	0.472
28	2409	3062	94590	Juliano Smaniotto Barin	 Brazil	Universidade Federal de Santa Maria UFSM	Tecnologiae Alimentos Análise de alimentos Química analítica verde Intensificação de processos micro-ondas ultrassom	36	28	0.778	91	79	0.868	3845	2620	0.681
121	227	3063	94617	Daniel G Poiré	 Argentina	Universidad Nacional de La Plata	Rocas Sedimentarias Geología Sedimentología Tecnología Estromatolitos	36	25	0.694	95	58	0.611	3828	2126	0.555
781	2410	3064	94625	Mauro Bertotti	 Brazil	Universidade de São Paulo USP	Natural Sciences / Chemical Sciences Eletroanalítica	36	20	0.556	114	63	0.553	3818	1681	0.440
6	2411	3065	94654	Sergio F Aquino	 Brazil	Universidade Federal de Ouro Preto UFOP	Natural Sciences / Chemical Sciences Environmental Chemical Engineering Environmental Biotechnology Biorefinery Anaerobic Digestion Industrial Wastewater Treatme	36	29	0.806	76	65	0.855	3792	2410	0.636
23	2412	3066	94657	Raquel Guimarães Jacob	 Brazil	Universidade Federal de Pelotas UFPEL	Natural Sciences / Chemical Sciences Química Orgânica Síntese Orgânica Química Verde Recursos Renováveis	36	24	0.667	84	66	0.786	3790	1988	0.525

				AD Scientific Index - 2021 Latin America Top 10.000 Scientists				H INDEX			I10 INDEX			CITATION		
University	Country	Region	World	Name	Country	University	Subject	Total	Last 5 year	Last 5 year / total	Total	Last 5 year	Last 5 year / total	Total	Last 5 year	Last 5 year / total
782	2413	3067	94665	Carlos Gs Pedreira	 Brazil	Universidade de São Paulo USP	ESALQ Forages pastures	36	20	0.556	86	49	0.570	3782	1418	0.375
783	2414	3068	94707	Eliseu Alves Waldman	 Brazil	Universidade de São Paulo USP	Medical and Health Sciences / Epidemiology and Public Health Epidemiologia	36	22	0.611	78	51	0.654	3747	1552	0.414
69	174	3069	94708	Carlos A Jerez	 Chile	Universidad de Chile	Medical and Health Sciences / Microbiology Microbiology Biotechnology	36	23	0.639	73	39	0.534	3746	1317	0.352
784	2415	3070	94711	Alberto F Ribeiro	 Brazil	Universidade de São Paulo USP	Natural Sciences / Molecular Biology & Genetics Cell Biology	36	19	0.528	81	45	0.556	3745	1217	0.325
11	2416	3071	94715	Roldão Da Rocha	 Brazil	Universidade Federal do ABC UFABC	Natural Sciences / Physics Gauge/Gravity dualities High energy physics Black hole physics Mathematical-Physics	36	32	0.889	97	76	0.784	3742	2829	0.756
785	2417	3072	94735	Yoshiharu Kohayakawa	 Brazil	Universidade de São Paulo USP	Natural Sciences / Mathematics Combinatorics graph theory probability theoretical computer science	36	21	0.583	85	52	0.612	3723	1452	0.390
786	2418	3073	94736	Claudio Leone	 Brazil	Universidade de São Paulo USP	SaúMaternoInfantilâ€ Crescimento e Desenvolvimento da Criança e â€ Saúde da Criança Estado Nutricional da Criança	36	24	0.667	76	49	0.645	3723	1672	0.449
100	2419	3074	94837	Suzi Alves Camey	 Brazil	Universidade Federal do Rio Grande do Sul UFRGS	Natural Sciences / Statistics Statistics Epidemiology Nutrition	36	26	0.722	75	67	0.893	3600	1967	0.546
101	2420	3075	94842	Dirce Pozebon	 Brazil	Universidade Federal do Rio Grande do Sul UFRGS	Natural Sciences / Chemical Sciences Elementos Traço Especiação Química Técnicas de Plasma	36	20	0.556	76	45	0.592	3591	1416	0.394
47	2421	3076	94852	Jose Maria Correa Bueno	 Brazil	Universidade Federal de São Carlos	Natural Sciences / Chemical Sciences heterogeneous catalysis	36	24	0.667	56	49	0.875	3575	1800	0.503
1	228	3077	94861	Sara Palacios	 Argentina	Universidad Católica de Córdoba	Córdoba bioactive natural products	36	22	0.611	74	46	0.622	3563	1294	0.363
122	229	3078	94867	Gustvo Juan Scillato Yane	 Argentina	Universidad Nacional de La Plata	NaturaleslaFac.Naturalesyâ€ 	36	18	0.500	86	48	0.558	3557	1153	0.324
123	230	3079	94876	Rodolfo Horacio Mascheroni	 Argentina	Universidad Nacional de La Plata	SimulaciónProcesos DiseÃ±o y optimización de procesos â€ conservaciòn) en alimentos	36	21	0.583	75	43	0.573	3543	1420	0.401
114	2422	3080	94878	Glaura G Silva	 Brazil	Universidade Federal de Minas Gerais UFMG	Engineering & Technology / Metallurgical & Materials Engineering Ciência de Materiais Nanotecnologia	36	25	0.694	89	56	0.629	3542	1886	0.532

AD Scientific Index - 2021 Latin America Top 10.000 Scientists								H INDEX			i10 INDEX			CITATION		
University	Country	Region	World	Name	Country	University	Subject	Total	Last 5 year	Last 5 year / total	Total	Last 5 year	Last 5 year / total	Total	Last 5 year	Last 5 year / total
44	231	3081	94927	Cesar Bertucci	 Argentina	Universidad de Buenos Aires	FullTime/ Space Physics	36	19	0.528	67	47	0.701	3452	1198	0.347
787	2423	3082	94954	Lucile Maria Floeter Winter	 Brazil	Universidade de São Paulo USP	Medical and Health Sciences / Physiology Molecular Biology of Trypanosomatids	36	24	0.667	63	44	0.698	3410	1755	0.515
102	2424	3083	94968	Sérgio Dillenburg	 Brazil	Universidade Federal do Rio Grande do Sul UFRGS	Engineering & Technology / Marine Engineering Coastal Geology	36	25	0.694	69	51	0.739	3361	1644	0.489
788	2425	3084	94973	Carlos Alberto Garófalo	 Brazil	Universidade de São Paulo USP	Natural Sciences / Biological Science Ecologia Etologia e Evolução de Abelhas e Vespas	36	18	0.500	82	45	0.549	3323	1195	0.360
7	232	3085	94978	Laura Cornaglia	 Argentina	Universidad Nacional del Litoral	INCAPE	36	22	0.611	76	52	0.684	3312	1344	0.406
4	175	3086	95004	Claudio Cabello Verrugio	 Chile	Universidad Andrés Bello	AndresBello skeletal muscle atrophy angiotensin 1-7 TGF-beta angiotensin II	36	31	0.861	59	58	0.983	3231	2157	0.668
789	2426	3087	95010	Jose Cesar Rosa Neto Rg Www Researchgate Net Profile Jose_Rosa15	 Brazil	Universidade de São Paulo USP	Natural Sciences / Molecular Biology & Genetics Biologia Celular Metabolismo Imunologia Câncer Obesidade	36	28	0.778	64	61	0.953	3202	2058	0.643
8	176	3088	95035	Lucia Guaita	 Chile	Universidad Diego Portales	Natural Sciences / Physics astronomia extragalactica	36	30	0.833	53	50	0.943	2992	2421	0.809
2	233	3089	95194	Ma Virasoro	 Argentina	Universidad Nacional de General Sarmiento	Natural Sciences / Physics Physics	35	15	0.429	56	18	0.321	12997	2122	0.163
12	2427	3090	95232	Ivani Catarina Arantes Fazenda	 Brazil	Pontificia Universidade Católica de São Paulo PUC-SP	Education / Education Educação Ensino-Aprendizagem Interdisciplinaridade Currículo Formação	35	23	0.657	51	38	0.745	12056	4627	0.384
12	177	3091	95269	Juan A Orellana	 Chile	Pontificia Universidad Católica de Chile	Medical and Health Sciences / Neuroscience Neurosciences Neuron-Glia Crosstalk Neurodegeneration	35	28	0.800	53	50	0.943	11245	7806	0.694
103	2428	3092	95340	Regina Zilberman	 Brazil	Universidade Federal do Rio Grande do Sul UFRGS	LetrasUFRGS Letras	35	24	0.686	68	38	0.559	10123	3511	0.347

AD Scientific Index - 2021 Latin America Top 10.000 Scientists								H INDEX			i10 INDEX			CITATION		
University	Country	Region	World	Name	Country	University	Subject	Total	Last 5 year	Last 5 year / total	Total	Last 5 year	Last 5 year / total	Total	Last 5 year	Last 5 year / total
189	2429	3093	95356	Maria Teresa Egler Mantoan	 Brazil	Universidade Estadual de Campinas UNICAMP	Tópicos especiais de educação inclusiva	35	25	0.714	73	40	0.548	9967	4348	0.436
790	2430	3094	95374	Kabengele Munanga	 Brazil	Universidade de São Paulo USP	Social Sciences / Anthropology Antropologia Social Antropologia das Populações Afro-Brasileiras Diversidade cultural Diversidade étnica África	35	27	0.771	66	41	0.621	9761	4780	0.490
13	2431	3095	95445	Mary Jane Spink	 Brazil	Pontificia Universidade Católica de São Paulo PUC-SP	Social Sciences / Psychology Psicologia social risco práticas discursivas moradia	35	24	0.686	76	46	0.605	9000	3012	0.335
51	177	3096	95508	Carlos Quimbay	 Colombia	Universidad Nacional de Colombia	Natural Sciences / Physics Particle physics cosmology quantum field theory complex systems econophysics	35	29	0.829	83	64	0.771	8575	6610	0.771
190	2432	3097	95583	Roberto A Lotufo	 Brazil	Universidade Estadual de Campinas UNICAMP	Engineering & Technology / Electrical & Electronic Engineering deep learning image processing natural language processing	35	19	0.543	90	39	0.433	8078	2455	0.304
21	178	3098	95604	Michael Fellhauer	 Chile	Universidad de Concepción	Natural Sciences / Physics astronomy: theoretical stellar dynamics	35	26	0.743	64	52	0.813	7998	3011	0.376
23	2433	3099	95718	Jorge M David	 Brazil	Universidade Federal da Bahia	Natural Sciences / Chemical Sciences chemistry natural products chemistry	35	22	0.629	103	67	0.650	7524	4283	0.569
45	234	3100	95741	Daniel Corach	 Argentina	Universidad de Buenos Aires	Medical and Health Sciences / Forensic Medicine Forensic Genetics Population Genetics Molecular Evolution.	35	24	0.686	76	43	0.566	7466	3217	0.431
2	2434	3101	95750	Sergio Lazzarini	 Brazil	Instituto de Ensino e Pesquisa INSPER	Business & Management / Strategic Management Strategic Management Organizational Economics Strategy and Public Policy Public-Private Partnerships Impact Investing	35	27	0.771	71	51	0.718	7444	3812	0.512
24	2435	3102	95762	Sergio Luis Costa Ferreira	 Brazil	Universidade Federal da Bahia	Natural Sciences / Chemical Sciences Química analítica Quimiometria Planejamento experimental Box Behnken Doehlert	35	21	0.600	77	46	0.597	7401	3433	0.464
6	179	3103	95780	Cesar Silva	 Chile	Universidad Técnica Federico Santa María	Engineering & Technology / Electrical & Electronic Engineering AC motor drives digital control of power converters	35	26	0.743	62	42	0.677	7357	3738	0.508
2	2436	3104	95821	Andréa Lúcia Gonçalves Da Silva	 Brazil	Universidade de Santa Cruz do Sul UNISC	Medical and Health Sciences / Physiotherapy Cardiorrespiratória	35	24	0.686	149	81	0.544	7223	4007	0.555
791	2437	3105	95877	Reginaldo Prandi	 Brazil	Universidade de São Paulo USP	Social Sciences / Sociology Sociologia da religião	35	23	0.657	82	43	0.524	7070	2622	0.371

				AD Scientific Index - 2021 Latin America Top 10.000 Scientists				H INDEX			I10 INDEX			CITATION		
University	Country	Region	World	Name	Country	University	Subject	Total	Last 5 year	Last 5 year / total	Total	Last 5 year	Last 5 year / total	Total	Last 5 year	Last 5 year / total
22	2438	3106	95881	Teresa Bernarda Ludermir	 Brazil	Universidade Federal de Pernambuco	Informática Universidade Pernambuco Neural Networks Artificial Intelligence Computation Intelligence	35	23	0.657	129	58	0.450	7061	2729	0.386
20	2439	3107	95924	Jorge Luiz Lima Da Silva	 Brazil	Universidade Federal Fluminense	materno infantile psiquiatria UFF Saúde coletiva saúde do trabalhador epidemiologia semiologia metodologia da pesquisa	35	26	0.743	188	101	0.537	6940	3754	0.541
15	2440	3108	95955	Carlos Pereira	 Brazil	Fundação Getulio Vargas FGV	Social Sciences / Political Science political science public policy comparative politics	35	28	0.800	93	62	0.667	6869	3077	0.448
792	2441	3109	96061	Celso Omoto	 Brazil	Universidade de São Paulo USP	Agriculture & Forestry / Agriculture entomologia resistência plantas transgênicas Bacillus thuringiensis Spodoptera frugiperda	35	30	0.857	94	67	0.713	6628	3411	0.515
16	2442	3110	96066	Peter Spink	 Brazil	Fundação Getulio Vargas FGV	Business & Management / Business Administration Administração Pública Política Pública Governo local Psicologia Social	35	19	0.543	83	37	0.446	6615	1978	0.299
793	2443	3111	96094	Joao Roberto Spotti Lopes	 Brazil	Universidade de São Paulo USP	Agriculture & Forestry / Agriculture Agricultural Entomology Insect vectors of plant pathogens	35	23	0.657	88	56	0.636	6565	2548	0.388
46	2444	3112	96115	Breno M Freitas	 Brazil	Universidade Federal do Ceará	Bees Bee pollination Crop pollination rearing bees managing bees	35	24	0.686	77	54	0.701	6521	4603	0.706
794	2445	3113	96116	Helaine Carrer	 Brazil	Universidade de São Paulo USP	Medical and Health Sciences / Biochemistry biologia molecular bioquímica genômica	35	25	0.714	55	35	0.636	6520	1766	0.271
3	20	3114	96117	Marcia Salas Perez	 Peru	Universidad Nacional Mayor de San Marcos	Facultad de Medicina, Universidad Nacional Mayor de San Marcos, Lima, Perú. Medicina Interna	35	22	0.629	95	55	0.579	6518	2958	0.454
22	180	3115	96134	Victor Ariel Gallardo	 Chile	Universidad de Concepción	Natural Sciences / Biological Science Ecología bentónica sublitoral.	35	18	0.514	61	25	0.410	6487	1465	0.226
165	2446	3116	96143	Jose Correa De Lacerda Neto	 Brazil	Universidade Estadual Paulista Júlio de Mesquita Filho	Medical and Health Sciences / Veterinary Sciences Medicina Veterinária Fisiologia do Esforço Medicina Esportiva Exercício Treinamento	35	26	0.743	160	92	0.575	6467	3703	0.573
4	21	3117	96151	Gerardo Lamas	 Peru	Universidad Nacional Mayor de San Marcos	MuseoHistoriaNaturalUNMSMLima Sistemática evolutiva de lepidopteros	35	22	0.629	94	53	0.564	6450	2914	0.452
191	2447	3118	96188	Wilson Suzigan	 Brazil	Universidade Estadual de Campinas UNICAMP	Engineering & Technology / Earth Sciences História Econômica Economia Política Industrial	35	21	0.600	67	38	0.567	6370	1820	0.286

				AD Scientific Index - 2021 Latin America Top 10.000 Scientists				H INDEX			i10 INDEX			CITATION		
University	Country	Region	World	Name	Country	University	Subject	Total	Last 5 year	Last 5 year / total	Total	Last 5 year	Last 5 year / total	Total	Last 5 year	Last 5 year / total
24	2448	3119	96193	Maria Regina De V Barbosa	 Brazil	Universidade Federal da Paraíba UFPB	Natural Sciences / Biological Science taxonomia vegetal sistemática vegetal biogeografia conservação da flora	35	25	0.714	109	64	0.587	6363	3423	0.538
192	2449	3120	96214	Michel Daoud Yacoub	 Brazil	Universidade Estadual de Campinas UNICAMP	Engineering & Technology / Electrical & Electronic Engineering wireless communications fading	35	22	0.629	93	55	0.591	6329	2436	0.385
17	2450	3121	96273	Ana Paula De Lima Oliveira	 Brazil	Universidade Federal de Uberlândia	Medical and Health Sciences / Periodontology Periodontology	35	26	0.743	157	98	0.624	6245	3538	0.567
795	2451	3122	96277	Agma Jm Traina	 Brazil	Universidade de São Paulo USP	UniversidaSao Paulo recuperação de imagens baseada em â€¦ métodos de acesso métricos imagens médicas consultas por similaridade extração de características de imagens	35	17	0.486	138	52	0.377	6241	2165	0.347
47	2452	3123	96344	Marcos Venicios Lopes	 Brazil	Universidade Federal do Ceará		35	26	0.743	183	108	0.590	6152	3562	0.579
17	2453	3124	96350	Maria Ester De Freitas	 Brazil	Fundação Getulio Vargas FGV	Business & Management / Business Administration Estudos Organizacionais Culturas Cultura organizacional Psicossociologia das organizações Administração intercultural	35	23	0.657	73	50	0.685	6145	2254	0.367
52	178	3125	96453	Maria Himelda Ramirez Rodriguez	 Colombia	Universidad Nacional de Colombia	Profesora de Trabajo Social, Universidad Nacional de Colombia Historia de las mujeres Historia del Trabajo Social Estudios de Familia	35	32	0.914	62	57	0.919	5989	4874	0.814
2	2454	3126	96470	Daniel Gil Pérez	 Brazil	Instituto Federal Goiano		35	23	0.657	62	38	0.613	5971	2057	0.344
796	2455	3127	96485	Jorge Alberto Soares Tenório	 Brazil	Universidade de São Paulo USP	UniversidaSão Paulo Tratamento de resíduos Hidrometalurgia Resíduos de eletroeletrônicos Pirometalurgia	35	24	0.686	90	59	0.656	5958	3103	0.521
797	2456	3128	96517	Fernando C Capovilla	 Brazil	Universidade de São Paulo USP	Social Sciences / Psychology Leitura Língua de Sinais Alfabetização Avaliação Libras	35	18	0.514	123	40	0.325	5913	1662	0.281
70	181	3129	96526	Cristian Bellei	 Chile	Universidad de Chile	Education / Education Educación Política Educacional Sociología de la Educación	35	27	0.771	80	62	0.775	5896	3805	0.645
56	2457	3130	96546	Marta Lenise Do Prado	 Brazil	Universidade Federal de Santa Catarina UFSC	PósgraduaçãoEnfermagem Enfermagem Pesquisa em saúde	35	27	0.771	119	73	0.613	5866	3906	0.666
103	2458	3131	96554	Jorge Luiz Nessimian	 Brazil	Universidade Federal do Rio de Janeiro	RioJaneiro Insetos aquáticos entomologia	35	23	0.657	103	50	0.485	5859	2541	0.434
46	235	3132	96558	Enzo Tagliacucchi	 Argentina	Universidad de Buenos Aires	ConsciousnessCultureandComplexityLab Consciousness and cognition Psychedelics Dynamics Machine Learning Complex Systems	35	35	1.000	60	59	0.983	5855	5078	0.867

AD Scientific Index - 2021 Latin America Top 10.000 Scientists								H INDEX			I10 INDEX			CITATION		
University	Country	Region	World	Name	Country	University	Subject	Total	Last 5 year	Last 5 year / total	Total	Last 5 year	Last 5 year / total	Total	Last 5 year	Last 5 year / total
124	236	3133	96578	René Gerónimo Favalaro	 Argentina	Universidad Nacional de La Plata	HonorisCaus	35	10	0.286	63	11	0.175	5833	559	0.096
53	179	3134	96662	Luis Felipe Gutiérrez	 Colombia	Universidad Nacional de Colombia	Professor at the Food Science and Technology Institute - Universidad Nacional de Colombia Nanotechnology for the food industry Nutraceutical products and functional foods Design of processes for a profitable utilizat	35	30	0.857	59	49	0.831	5728	3273	0.571
1	182	3135	96674	Francisco Sabatini	 Chile	Universidad del Bío-Bío	Planificación urbana sociología urbana	35	25	0.714	87	49	0.563	5715	2566	0.449
2	2459	3136	96679	Ademir Zattera	 Brazil	Universidade de Caxias do Sul	Processamento de Polímeros	35	30	0.857	108	89	0.824	5710	4344	0.761
25	2460	3137	96680	Francisco Ortega	 Brazil	Universidade do Estado do Rio de Janeiro UERJ	Social Sciences / Social Sciences mental health social sciences and health global mental health medical humanities history and philosophy of science	35	30	0.857	72	61	0.847	5710	2967	0.520
9	2461	3138	96683	Edison Roberto Cabral Da Silva	 Brazil	Universidade Federal de Campina Grande	Engineering & Technology / Electrical & Electronic Engineering Eletrônica de potência	35	21	0.600	92	42	0.457	5707	1864	0.327
18	180	3139	96744	Andres Etter	 Colombia	Pontificia Universidad Javeriana	LandscapeEcologyJaveriana Land use and land cover change Landscape Ecology Conservation Global Change	35	30	0.857	58	49	0.845	5638	3199	0.567
104	2462	3140	96778	Otto Carlos Muniz Bandeira Duarte	 Brazil	Universidade Federal do Rio de Janeiro	RioJaneiro Redes de Computadores Internet Comunicação	35	23	0.657	130	54	0.415	5597	2249	0.402
798	2463	3141	96796	Suely Lopes Gomes	 Brazil	Universidade de São Paulo USP	Medical and Health Sciences / Biochemistry Biochemistry Molecular Biology Genetics of Bacteria	35	15	0.429	75	23	0.307	5574	1350	0.242
799	2464	3142	96797	Fabio Gagliardi Cozman	 Brazil	Universidade de São Paulo USP	UniversidaSao Paulo Inteligência Artificial	35	18	0.514	109	36	0.330	5573	1588	0.285
800	2465	3143	96798	Matthew Luzum	 Brazil	Universidade de São Paulo USP	Natural Sciences / Physics relativistic heavy-ion collisions heavy-ion collisions hydrodynamics quark-gluon plasma physics	35	28	0.800	50	43	0.860	5571	3249	0.583
38	2466	3144	96849	Vitor De Cinque Almeida	 Brazil	Universidade Estadual de Maringá	Natural Sciences / Chemical Sciences Química Química Ambiental Química de Materiais	35	30	0.857	77	62	0.805	5520	4467	0.809
35	2467	3145	96864	Hs Miranda	 Brazil	Universidade de Brasília UNB		35	26	0.743	53	40	0.755	5506	1823	0.331
21	2468	3146	96906	João Carlos Correia Baptista Soares De Mello	 Brazil	Universidade Federal Fluminense	Engineering & Technology / Computer Science Data Envelopment Analysis DEA efficiency multicriteria decision analysis	35	22	0.629	123	58	0.472	5465	2228	0.408



AD Scientific Index - 2021 Latin America Top 10.000 Scientists								H INDEX			i10 INDEX			CITATION		
University	Country	Region	World	Name	Country	University	Subject	Total	Last 5 year	Last 5 year / total	Total	Last 5 year	Last 5 year / total	Total	Last 5 year	Last 5 year / total
125	237	3147	96934	Roberto Ernesto Pedro Sica	 Argentina	Universidad Nacional de La Plata	Medical and Health Sciences / Neuroscience	35	15	0.429	99	22	0.222	5440	825	0.152
193	2469	3148	96950	Leila Da Costa Ferreira	 Brazil	Universidade Estadual de Campinas UNICAMP	Social Sciences / Sociology sociologia mudanças climáticas meio ambiente interdisciplinaridade	35	23	0.657	126	70	0.556	5430	2473	0.455
54	181	3149	96953	Emiliano Barreto Hernandez	 Colombia	Universidad Nacional de Colombia	Universidad Nacional de Colombia Bioinformática Biotecnología	35	24	0.686	96	50	0.521	5428	2491	0.459
194	2470	3150	96957	Marco Aurélio Ramirez Vinolo	 Brazil	Universidade Estadual de Campinas UNICAMP	Natural Sciences / Biological Science Imunologia bioquímica fisiologia	35	30	0.857	62	56	0.903	5424	4114	0.758
1	2471	3151	96976	Mateus Ferreira	 Brazil	Universidade Federal do Cariri	Business & Management / Marketing Marketing Consumer behavior Social Media Experimental design Structural Equation Modeling	35	23	0.657	112	61	0.545	5412	2153	0.398
57	2472	3152	96988	Maria Itayra Padilha	 Brazil	Universidade Federal de Santa Catarina UFSC	EnfermagemUFSC Enfermagem historia da saude historia da enfermagem pesquisa qualitativa	35	24	0.686	151	72	0.477	5395	2442	0.453
166	2473	3153	97003	Hélio Amante Miot	 Brazil	Universidade Estadual Paulista Júlio de Mesquita Filho	Medical and Health Sciences / Dermatology and Venereology dermatology skin cancer quality of life melasma insect repellent	35	28	0.800	124	99	0.798	5382	3868	0.719
55	182	3154	97031	Francisco Gutiérrez Sanín	 Colombia	Universidad Nacional de Colombia	ObservatorioRestituciónyRegulaciónlos&e! Conflicto desigualdad desarrollo indicadores de gestión pública	35	24	0.686	95	50	0.526	5358	2419	0.451
48	2474	3155	97045	Julio Zukerman Schpector	 Brazil	Universidade Federal de São Carlos	SaoCarlos	35	21	0.600	151	47	0.311	5346	1753	0.328
1	183	3156	97089	Angela Andrea Chaparro Pulido	 Colombia	Universidad de Cundinamarca	Universidad de Cundinamarca Educación Pedagogía Didáctica Enseñanza Aprendizaje.	35	21	0.600	90	44	0.489	5314	1957	0.368
801	2475	3157	97165	Benedito Carlos Maciel	 Brazil	Universidade de São Paulo USP	Medical and Health Sciences / Cardiology cardiology echocardiography exercise autonomic nervous system heart rate	35	20	0.571	93	38	0.409	5254	1547	0.294
115	2476	3158	97225	Andy Petroianu	 Brazil	Universidade Federal de Minas Gerais UFMG	Spleen Splenectomy Acute appendicitis Wound healing Ethics	35	16	0.457	142	37	0.261	5210	1589	0.305
5	183	3159	97272	Claudia Andrea Riedel	 Chile	Universidad Andrés Bello	AndrésBello Hypothyroxinemia iodide pregnancy fetal programming inflammatory &e!	35	30	0.857	85	74	0.871	5177	2749	0.531












AD Scientific Index - 2021 Latin America Top 10.000 Scientists								H INDEX			I10 INDEX			CITATION		
University	Country	Region	World	Name	Country	University	Subject	Total	Last 5 year	Last 5 year / total	Total	Last 5 year	Last 5 year / total	Total	Last 5 year	Last 5 year / total
802	2477	3160	97301	Regina Bernal	 Brazil	Universidade de São Paulo USP	saúPública	35	30	0.857	79	70	0.886	5150	3555	0.690
26	2478	3161	97321	Kenneth Rochel De Camargo Jr	 Brazil	Universidade do Estado do Rio de Janeiro UERJ	Science Studies Public Health	35	23	0.657	94	61	0.649	5140	1927	0.375
803	2479	3162	97343	Alfredo Jose Mansur	 Brazil	Universidade de São Paulo USP	Medical and Health Sciences / Cardiology Medicina Cardiologia Saúde Cardiovascular Endocardite Infecçiosa Insuficiência Cardíaca	35	21	0.600	88	48	0.545	5123	2211	0.432
804	2480	3163	97364	Antonio De Padua Mansur	 Brazil	Universidade de São Paulo USP	Associado, Medicina da UniversidaSÃOfo Paulo aterosclerose doença arterial coronária cardiopatia na mulher fatores de risco marcadores de risco	35	21	0.600	107	54	0.505	5109	2099	0.411
71	184	3164	97405	Martin Reich	 Chile	Universidad de Chile	Economics & Econometrics / Economics Economic Geology Geochemistry Earth Science	35	33	0.943	80	71	0.888	5086	3698	0.727
4	2481	3165	97406	Suzana M Lobo	 Brazil	Faculdade de Medicina de São José do Rio Preto FAMERP		35	28	0.800	72	53	0.736	5086	2506	0.493
126	238	3166	97454	Guillermo Cruces	 Argentina	Universidad Nacional de La Plata	Economics & Econometrics / Economics Economics	35	26	0.743	73	52	0.712	5046	2956	0.586
29	2482	3167	97482	Rudi Weiblen	 Brazil	Universidade Federal de Santa Maria UFSM	Medical and Health Sciences / Veterinary Sciences veterinary virology and epidemiology	35	22	0.629	117	48	0.410	5025	1915	0.381
167	2483	3168	97524	Pedro Luis Costa Aguiar Alves	 Brazil	Universidade Estadual Paulista Júlio de Mesquita Filho	Agriculture & Forestry / Agriculture Weed physiology	35	20	0.571	105	58	0.552	4995	2110	0.422
4	2484	3169	97632	Larissa Correa Do Bomfim Costa	 Brazil	Universidade Estadual de Santa Cruz UESC	Agriculture & Forestry / Plant Science PLANTAS MEDICINAIS OLEOS ESSENCIAIS	35	24	0.686	150	88	0.587	4928	2672	0.542
48	2485	3170	97639	Paulo Stringheta	 Brazil	Universidade Federal de Viçosa UFV	Engineering & Technology / Food Science and Engineering Ciencia e tecnologia de alimentos	35	25	0.714	83	57	0.687	4926	2834	0.575
72	185	3171	97651	James Jenkins	 Chile	Universidad de Chile	Exoplanets Astrophysics	35	28	0.800	101	95	0.941	4917	3615	0.735
805	2486	3172	97692	Ney Soares De Araújo	 Brazil	Universidade de São Paulo USP	Medical and Health Sciences / Pathology Patologia	35	16	0.457	112	38	0.339	4891	1420	0.290

				AD Scientific Index - 2021 Latin America Top 10.000 Scientists				H INDEX			I10 INDEX			CITATION		
University	Country	Region	World	Name	Country	University	Subject	Total	Last 5 year	Last 5 year / total	Total	Last 5 year	Last 5 year / total	Total	Last 5 year	Last 5 year / total
168	2487	3173	97726	Luiz Edivaldo Pezzato	 Brazil	Universidade Estadual Paulista Júlio de Mesquita Filho	Medical and Health Sciences / Veterinary Sciences Nutrição de Peixes Alimentos e Alimentação Animal	35	21	0.600	106	53	0.500	4866	1923	0.395
806	2488	3174	97743	Eduardo Melani Rocha	 Brazil	Universidade de São Paulo USP	da UniversidaSãofo Paulo Eye hormones epidemiology mechanisms gene therapy	35	28	0.800	88	56	0.636	4854	2379	0.490
3	2489	3175	97754	Marcelo Js De Lemos	 Brazil	Instituto Tecnológico de Aeronáutica ITA	Engineering & Technology / Aerospace Engineering CFD Turbulence Modeling Heat Transfer Energia Porous Media	35	23	0.657	79	47	0.595	4851	1467	0.302
195	2490	3176	97761	Armando Boito Júnior	 Brazil	Universidade Estadual de Campinas UNICAMP	Social Sciences / Political Science Ciência Política e Brasil	35	24	0.686	58	43	0.741	4847	2161	0.446
169	2491	3177	97763	Marcos Rm Fontes	 Brazil	Universidade Estadual Paulista Júlio de Mesquita Filho	Medical and Health Sciences / Biophysics Biophysics	35	24	0.686	88	64	0.727	4846	1894	0.391
27	2492	3178	97770	Célia Caldas	 Brazil	Universidade do Estado do Rio de Janeiro UERJ	Elderly Care Public Health	35	24	0.686	83	61	0.735	4840	2051	0.424
17	2493	3179	97819	Maristela Pereira	 Brazil	Universidade Federal de Goiás UFG	Natural Sciences / Molecular Biology & Genetics Biologia molecular Bioquímica Microbiologia	35	20	0.571	93	51	0.548	4810	1904	0.396
2	2494	3180	97854	Maria Lúcia Rosa Rossetti	 Brazil	Universidade Luterana do Brasil ULBRA		35	22	0.629	74	47	0.635	4793	1796	0.375
11	2495	3181	97863	Hugo Fuks	 Brazil	Pontificia Universidade Católica do Rio de Janeiro PUC-RIO	Retired CSCL	35	17	0.486	100	25	0.250	4788	1294	0.270
807	2496	3182	97882	Max C Langer	 Brazil	Universidade de São Paulo USP	Engineering & Technology / Earth Sciences Vertebrate Palaeontology	35	31	0.886	95	82	0.863	4781	2875	0.601
48	2497	3183	97972	Gil De Aquino Farias	 Brazil	Universidade Federal do Ceará	Natural Sciences / Physics Condensed Matter Physics Semiconductors Plasmons and polaritons Superconductivity Soft Matter	35	23	0.657	118	45	0.381	4734	1897	0.401
56	184	3184	97973	Andrés Villegas	 Colombia	Universidad Nacional de Colombia	Profesor Asociado, Universidad Nacional de Colombia Historia cultural Historia de América Latina Populismo	35	20	0.571	116	57	0.491	4734	2026	0.428

AD Scientific Index - 2021 Latin America Top 10.000 Scientists								H INDEX			I10 INDEX			CITATION		
University	Country	Region	World	Name	Country	University	Subject	Total	Last 5 year	Last 5 year / total	Total	Last 5 year	Last 5 year / total	Total	Last 5 year	Last 5 year / total
1	2498	3185	97981	Luis Sangoi 	 Brazil	Universidade do Estado de Santa Catarina UDESC	Agriculture & Forestry / Crop Production and Plant Breeding Crop Science Crop Physiology Crop Management	35	22	0.629	94	48	0.511	4728	1928	0.408
22	2499	3186	98003	Antonio Nobrega	 Brazil	Universidade Federal Fluminense	Medical and Health Sciences / Physiology	35	23	0.657	100	58	0.580	4717	2071	0.439
47	239	3187	98004	José Milei	 Argentina	Universidad de Buenos Aires	Medical and Health Sciences / Cardiology Cardiology Hypertension Cardiopathology	35	16	0.457	95	35	0.368	4717	1003	0.213
808	2500	3188	98017	Eduardo B Ottoni	 Brazil	Universidade de São Paulo USP	Social Sciences / Psychology etologia primatologia psicologia evolucionista	35	27	0.771	51	41	0.804	4712	2172	0.461
809	2501	3189	98074	Eurico Arruda	 Brazil	Universidade de São Paulo USP	Medical and Health Sciences / Virology Virologia Doenças Infecciosas Microbiologia Patologia Clínica	35	22	0.629	75	53	0.707	4677	1766	0.378
104	2502	3190	98075	Maria Alice Dias Da Silva Lima	 Brazil	Universidade Federal do Rio Grande do Sul UFRGS	aEnfermagemRioGrandeSul Enfermagem Health Systems Integration	35	25	0.714	80	55	0.688	4676	1844	0.394
58	2503	3191	98086	Paulo Caleb JI Santos	 Brazil	Universidade Federal de São Paulo UNIFESP	Medical and Health Sciences / Pharmaceutical Sciences	35	25	0.714	114	86	0.754	4668	2663	0.570
58	2504	3192	98139	Mario Steindel	 Brazil	Universidade Federal de Santa Catarina UFSC	Medical and Health Sciences / Parasitology Parasitology Chagas disease Leishmaniasis Drug discovery	35	22	0.629	96	56	0.583	4645	1905	0.410
2	185	3193	98161	Bruno D Amore	 Colombia	Universidad Distrital Francisco José de Caldas	DistritalFranciscoJoséCaldasUniversitÀ diBologna Uso del linguaggio naturale nella pratica â€¦ la didattica dell'infinito Teoria dei grafi e degli ipergrafi	35	20	0.571	94	45	0.479	4634	1851	0.399
4	21	3194	98196	Jose Aguilar	 Venezuela	Universidad de los Andes Mérida	Engineering & Technology / Computer Science Inteligencia Artificial Automatización Distribuida Sistemas Distribuidos Computación Paralela Ambientes Inteligentes	35	21	0.600	120	80	0.667	4616	2514	0.545
59	2505	3195	98254	Ricardo Ruther	 Brazil	Universidade Federal de Santa Catarina UFSC	solar photovoltaics electric vehicles energy storage	35	26	0.743	70	50	0.714	4588	2701	0.589
810	2506	3196	98268	Gil Benard	 Brazil	Universidade de São Paulo USP	MedicinP	35	24	0.686	92	54	0.587	4579	2087	0.456

AD Scientific Index - 2021 Latin America Top 10.000 Scientists								H INDEX			i10 INDEX			CITATION		
University	Country	Region	World	Name	Country	University	Subject	Total	Last 5 year	Last 5 year / total	Total	Last 5 year	Last 5 year / total	Total	Last 5 year	Last 5 year / total
1	13	3197	98280	Ricardo Fraiman 	 Uruguay	Universidad de la República Centro de Matemática	Natural Sciences / Mathematics mathematical statistics learning functional data	35	23	0.657	67	44	0.657	4572	2037	0.446
59	2507	3198	98314	Sergio Baxter Andreoli	 Brazil	Universidade Federal de São Paulo UNIFESP	Santos Saúde Coletiva Epidemiologia Psiquiatria Saúde Mental Avaliação de Serviço	35	24	0.686	91	59	0.648	4556	1861	0.408
811	2508	3199	98326	Sebastião De Sousa Almeida	 Brazil	Universidade de São Paulo USP	Universidade de São Paulo Nutrição e Comportamento	35	23	0.657	104	69	0.663	4549	2121	0.466
73	186	3200	98341	Osvaldo Alvarez	 Chile	Universidad de Chile	Canales de iones estructura e proteínas de membrana Profesor, Universidad de Chile	35	14	0.400	60	22	0.367	4541	756	0.166
60	2509	3201	98380	Selene Guelli Souza	 Brazil	Universidade Federal de Santa Catarina UFSC	Engineering & Technology / Chemical Engineering Têxtil Petróleo Petroquímica Meio ambiente Transferência de massa	35	26	0.743	111	85	0.766	4524	3024	0.668
23	187	3202	98382	Sandra Saldivia	 Chile	Universidad de Concepción	Concepcion Mental health	35	25	0.714	64	43	0.672	4524	2107	0.466
812	2510	3203	98449	Vera R Leopoldo Constantino	 Brazil	Universidade de São Paulo USP	Sao Paulo Brazil Inorganic Chemistry Inorganic Materials Layered Materials OI Hybrid Materials	35	24	0.686	81	55	0.679	4494	1897	0.422
74	188	3204	98482	Lydia Lera	 Chile	Universidad de Chile	INTA Validación de instrumentos modelación análisis multivariados envejecimiento	35	26	0.743	93	70	0.753	4476	2258	0.504
196	2511	3205	98490	Anselmo Eduardo Diniz	 Brazil	Universidade Estadual de Campinas UNICAMP	Engineering & Technology / Mechanical Engineering Engenharia Mecânica - Processos de â€¦	35	27	0.771	70	60	0.857	4471	2325	0.520
3	2512	3206	98492	Eduardo Sergio Da Silva	 Brazil	Universidade Federal de São João del Rei UFSJ		35	26	0.743	114	79	0.693	4469	2383	0.533
48	240	3207	98504	Carlos O Limarino	 Argentina	Universidad de Buenos Aires	Engineering & Technology / Earth Sciences geología estratigrafía	35	23	0.657	116	65	0.560	4464	2016	0.452
49	2513	3208	98514	Ruth Hga Kiminami	 Brazil	Universidade Federal de São Carlos	Engineering & Technology / Metallurgical & Materials Engineering Engenharias materiais cerâmicos engenharia de materiais	35	24	0.686	87	59	0.678	4458	1855	0.416
170	2514	3209	98517	Odair Correa Bueno	 Brazil	Universidade Estadual Paulista Júlio de Mesquita Filho	Natural Sciences / Biological Science Biologia Geral Biologia Celular e Molecular Entomologia urbana Entomologia Agrícola	35	18	0.514	124	58	0.468	4457	1715	0.385






AD Scientific Index - 2021 Latin America Top 10.000 Scientists								H INDEX			I10 INDEX			CITATION		
University	Country	Region	World	Name	Country	University	Subject	Total	Last 5 year	Last 5 year / total	Total	Last 5 year	Last 5 year / total	Total	Last 5 year	Last 5 year / total
813	2515	3210	98518	Silvana Martins Mishima	 Brazil	Universidade de São Paulo USP	Ribeirão Preto P Enfermagem em Saúde Pública atenção primária À saúde gestão e planejamento em saúde	35	22	0.629	98	44	0.449	4457	1573	0.353
60	2516	3211	98527	Isabel Scaletsky	 Brazil	Universidade Federal de São Paulo UNIFESP	Medical and Health Sciences / Microbiology Bacterial pathogenesis	35	20	0.571	63	36	0.571	4453	1334	0.300
12	2517	3212	98529	Fernando L. Freire Jr	 Brazil	Pontifícia Universidade Católica do Rio de Janeiro PUC-RIO	Pontifical Catholic of Rio Janeiro Physics	35	14	0.400	108	27	0.250	4451	912	0.205
25	186	3213	98533	Andrea Sánchez-Camargo	 Colombia	Universidad de los Andes Colombia	PhD Biology and Food Science Biorefinery Green process Pressurized fluid extraction Bioactive compounds Functional Ingredients	35	30	0.857	109	71	0.651	4449	2940	0.661
814	2518	3214	98544	Iberê Luiz Caldas	 Brazil	Universidade de São Paulo USP	Natural Sciences / Physics Plasma Fusion Chaos Nonlinear Dynamics Dynamical Systems	35	19	0.543	138	55	0.399	4444	1639	0.369
50	2519	3215	98572	Aparecida Maria Catai	 Brazil	Universidade Federal de São Carlos	Medical and Health Sciences / Physiotherapy Federal University of São Carlos	35	27	0.771	109	76	0.697	4428	2435	0.550
815	2520	3216	98590	Marcos Bryan Heinemann	 Brazil	Universidade de São Paulo USP	Zoonoses, Medicina Veterinária e Zootecnia, Universidade São Paulo medicina veterinária virologia bacteriologia epidemiologia	35	25	0.714	127	96	0.756	4421	2615	0.591
2	187	3217	98593	Jairo Montes	 Colombia	Pontifícia Universidad Javeriana Cali	Profesor, Pontifícia Universidad Javeriana Cali Developmental Psychology Science Education	35	32	0.914	49	48	0.980	4420	3885	0.879
51	2521	3218	98609	Deisy Das Graças De Souza	 Brazil	Universidade Federal de São Carlos	Social Sciences / Psychology experimental psychology experimental analysis of behavior relational learning symbolic function	35	22	0.629	80	53	0.663	4408	1680	0.381
18	2522	3219	98629	Paulo Gentil	 Brazil	Universidade Federal de Goiás UFG	Universidade Federal de Goiás	35	32	0.914	99	94	0.949	4399	3522	0.801
816	2523	3220	98632	Fabio Frezatti	 Brazil	Universidade de São Paulo USP	Business & Management / Strategic Management Management control Management accounting Budget Controle gerencial Orçamento empresarial	35	24	0.686	82	56	0.683	4397	2090	0.475
116	2524	3221	98657	Roberto Luiz Moreira	 Brazil	Universidade Federal de Minas Gerais UFMG	Natural Sciences / Physics Condensed Matter Physics Raman Scattering Infrared Spectroscopy Microwave Ceramics	35	22	0.629	113	59	0.522	4384	1947	0.444
817	2525	3222	98672	Claudio M Costa Neto	 Brazil	Universidade de São Paulo USP	Medical and Health Sciences / Biochemistry Biochemistry Molecular Pharmacology Receptors GPCR 7TMRs	35	22	0.629	67	45	0.672	4377	1776	0.406














				AD Scientific Index - 2021 Latin America Top 10.000 Scientists				H INDEX			i10 INDEX			CITATION		
University	Country	Region	World	Name	Country	University	Subject	Total	Last 5 year	Last 5 year / total	Total	Last 5 year	Last 5 year / total	Total	Last 5 year	Last 5 year / total
52	2526	3223	98674	Claudio Shyinti Kiminami	 Brazil	Universidade Federal de São Carlos	Engineering & Technology / Metallurgical & Materials Engineering Engenharia de Materiais	35	25	0.714	135	77	0.570	4376	2419	0.553
6	188	3224	98701	Izaias Martins	 Colombia	Universidad EAFIT	Business & Management / Business Administration entrepreneurship venture capital informal venture capital	35	33	0.943	87	85	0.977	4366	3489	0.799
31	2527	3225	98750	Ricardo Viana	 Brazil	Universidade Federal do Paraná	Natural Sciences / Physics Plasma Physics Nonlinear Dynamics	35	20	0.571	128	64	0.500	4345	1920	0.442
105	2528	3226	98762	Tania Maria Haas Costa	 Brazil	Universidade Federal do Rio Grande do Sul UFRGS	Natural Sciences / Chemical Sciences materiais híbridos materiais nanoestruturados sol-gel alta pressão materiais porosos	35	26	0.743	119	76	0.639	4337	2601	0.600
197	2529	3227	98770	Rodrigo Ramos Catharino	 Brazil	Universidade Estadual de Campinas UNICAMP	InnovareBiomarkersUNICAMP	35	23	0.657	99	77	0.778	4332	2151	0.497
198	2530	3228	98781	Iris L Torriani	 Brazil	Universidade Estadual de Campinas UNICAMP	Natural Sciences / Physics Cristalografia Difração e Espalhamento de raios X Estrutura de nanomateriais e sistemas ã€ polímeros e emulsões	35	15	0.429	89	30	0.337	4327	1160	0.268
17	2531	3229	98783	Iris Do Céu Clara Costa	 Brazil	Universidade Federal do Rio Grande do Norte	Medical and Health Sciences / Dentistry Saúde Coletiva Envelhecimento Avaliação	35	22	0.629	109	75	0.688	4325	2245	0.519
49	2532	3230	98859	Claudivan Lacerda	 Brazil	Universidade Federal do Ceará	Engineering & Technology / Engineering Salinidade ecofisiologia vegetal	35	28	0.800	82	65	0.793	4294	2474	0.576
36	2533	3231	98872	Ricardo Lima	 Brazil	Universidade de Brasília UNB	Brasilia Exercise Physiology	35	27	0.771	110	81	0.736	4285	2663	0.621
818	2534	3232	98880	Valdir Guimaraes	 Brazil	Universidade de São Paulo USP	UniversidaSao Paulo fisica nuclear astrofisica nuclear instrumentação nuclear reações nucleares	35	21	0.600	72	43	0.597	4283	1442	0.337
127	241	3233	98886	Joaquín Frenguelli	 Argentina	Universidad Nacional de La Plata	MuseoPlatNaturalesyMuseoUNLP	35	15	0.429	99	28	0.283	4279	882	0.206
3	2535	3234	98909	Sandro Menezes Silva	 Brazil	Universidade Federal da Grande Dourados UFGD	Epífitas vasculares conservação da biodiversidade áreas naturais protegidas	35	19	0.543	82	50	0.610	4270	2065	0.484

AD Scientific Index - 2021 Latin America Top 10.000 Scientists								H INDEX			i10 INDEX			CITATION		
University	Country	Region	World	Name	Country	University	Subject	Total	Last 5 year	Last 5 year / total	Total	Last 5 year	Last 5 year / total	Total	Last 5 year	Last 5 year / total
171	2536	3235	98924	Neuza Jorge	 Brazil	Universidade Estadual Paulista Júlio de Mesquita Filho	Engineering & Technology / Food Science and Engineering Ciência e Tecnologia de Alimentos	35	25	0.714	85	53	0.624	4266	2344	0.549
16	2537	3236	98932	Paulo Santos Pompeu	 Brazil	Universidade Federal de Lavras UFLA	Agriculture & Forestry / Fisheries Fish Ecology	35	27	0.771	87	74	0.851	4262	3083	0.723
172	2538	3237	98936	Marcia Carneiro Valera	 Brazil	Universidade Estadual Paulista Júlio de Mesquita Filho	Medical and Health Sciences / Endodontics Endodontia Biologia Pulpar Biocompatibilidade Microbiologia Endodôntica	35	27	0.771	77	56	0.727	4261	2115	0.496
5	189	3238	98939	Roberto Carlos Hincapié	 Colombia	Universidad Pontificia Bolivariana	Universidad Pontificia Bolivariana telecommunications wireless mesh networks traffic engineering quality of service	35	26	0.743	87	67	0.770	4259	2411	0.566
30	2539	3239	98953	Paulo Bayard Gonçalves	 Brazil	Universidade Federal de Santa Maria UFSM	Medical and Health Sciences / Animal Science Animal Reproduction Biology of Reproduction	35	23	0.657	113	67	0.593	4253	1928	0.453
1	14	3240	98973	Jorge Franco	 Uruguay	Universidad de la República Facultad de Agronomía	Biometrics and Statistics Agronomía República Linear and no linear models multivariate analysis Genetic Statistics Diversity Genomics	35	25	0.714	70	42	0.600	4243	1804	0.425
57	190	3241	98976	Diego Fernando Mejía-Carmona	 Colombia	Universidad Nacional de Colombia	Universidad Nacional de Colombia Protein engineering Biochemistry Bioinformatics Computational Biology biocatalysis	35	20	0.571	87	50	0.575	4242	1372	0.323
31	2540	3242	99002	Rafael Noal Moresco	 Brazil	Universidade Federal de Santa Maria UFSM	Medical and Health Sciences / Biochemistry Bioquímica clínica Biomarcadores laboratoriais Mecanismos fisiopatológicos	35	30	0.857	105	87	0.829	4223	2967	0.703
128	242	3243	99020	Julio César Neffa	 Argentina	Universidad Nacional de La Plata	Economics & Econometrics / Economics Economía del trabajo Condiciones de Trabajo Riesgos Psicosociales Organización del trabajo Salud	35	24	0.686	79	48	0.608	4210	1888	0.448
199	2541	3244	99025	Elias Tambourgi	 Brazil	Universidade Estadual de Campinas UNICAMP	Engineering & Technology / Chemical Engineering Engenharia Química Biotecnologia Biorremediação Enzimas Microalgas	35	24	0.686	102	63	0.618	4209	2027	0.482
5	22	3245	99028	Carlos Rincón	 Venezuela	Universidad de los Andes Mérida	Engineering & Technology / Electrical & Electronic Engineering Semiconductor Physics Optical properties Raman spectroscopy Semiconductores	35	16	0.457	104	35	0.337	4206	1221	0.290
117	2542	3246	99039	Ricardo Toshio Fujiwara	 Brazil	Universidade Federal de Minas Gerais UFMG	Universidade Federal de Minas Gerais	35	26	0.743	110	97	0.882	4203	2464	0.586

AD Scientific Index - 2021 Latin America Top 10.000 Scientists								H INDEX			I10 INDEX			CITATION		
University	Country	Region	World	Name	Country	University	Subject	Total	Last 5 year	Last 5 year / total	Total	Last 5 year	Last 5 year / total	Total	Last 5 year	Last 5 year / total
4	243	3247	99054	María Inés Isla	 Argentina	Universidad Nacional de Tucumán	NaturaleseIML.Tucumanâ€¦ â€¦. Valorizaci3n de la Biodiversidad Argentina y â€¦	35	27	0.771	96	78	0.813	4194	2356	0.562
1	2543	3248	99088	Marcos Tadeu Tavares Pacheco	 Brazil	Universidade Anhembi Morumbi	Engineering & Technology / Engineering Engenharia Biomédica Espectroscopia Raman Biopsia óptica fibras ópticas neurociência.	35	22	0.629	85	49	0.576	4182	1568	0.375
61	2544	3249	99102	Maria Teresa De Sande E Lemos Ramos Ascens3o Terrieri	 Brazil	Universidade Federal de S3o Paulo UNIFESP	Professora adjunta, Universidade Federal de S3o Paulo	35	24	0.686	110	74	0.673	4175	2315	0.554
819	2545	3250	99111	Jose Maria Alvarez	 Brazil	Universidade de S3o Paulo USP	Medical and Health Sciences / Immunology Immunology	35	21	0.600	103	56	0.544	4171	1639	0.393
49	244	3251	99145	Gabriel Gutkind	 Argentina	Universidad de Buenos Aires	Universidad Buenos Aires Microbiologia enfermedades infecciosas	35	21	0.600	104	60	0.577	4155	1628	0.392
820	2546	3252	99155	Antonio Jos3 Piantino Ferreira	 Brazil	Universidade de S3o Paulo USP	University of S3o Paulo	35	24	0.686	104	66	0.635	4151	2359	0.568
200	2547	3253	99156	Maugeri	 Brazil	Universidade Estadual de Campinas UNICAMP	unicamporCampinasorCampinasorâ€¦	35	20	0.571	92	59	0.641	4151	1561	0.376
4	2548	3254	99177	Edleno Silva De Moura	 Brazil	Universidade Federal do Amazonas UFAM	Amazonas Information Retrieval Web Search Classification Web Data Management	35	19	0.543	67	34	0.507	4140	1051	0.254
821	2549	3255	99183	Adrian Gurza Lavalle	 Brazil	Universidade de S3o Paulo USP	Social Sciences / Political Science sociedade civil organizaç3es civis participaç3o teorias da representaç3o instituiç3es participativas	35	21	0.600	59	42	0.712	4138	1760	0.425
822	2550	3256	99189	Patr3cia Izar	 Brazil	Universidade de S3o Paulo USP	Social Sciences / Psychology Comportamento Animal Primatologia Cogniç3o Ecologia	35	25	0.714	63	50	0.794	4136	2017	0.488
173	2551	3257	99196	Marcelo Andreotti	 Brazil	Universidade Estadual Paulista J3lio de Mesquita Filho	Ia/CampusIlhaSolteiraSP Fertilidade do Solo Nutriç3o e Adubaç3o	35	25	0.714	109	78	0.716	4133	2366	0.572
823	2552	3258	99202	Jos3 Alfredo Gomes Ar3as	 Brazil	Universidade de S3o Paulo USP	Medical and Health Sciences / Nutrition and Dietetics Alimentos e Sa3de Processamento de Alimentos e Sa3de	35	23	0.657	93	53	0.570	4131	1945	0.471
105	2553	3259	99205	Fernando G De Mello	 Brazil	Universidade Federal do Rio de Janeiro	Medical and Health Sciences / Neuroscience neuroscience	35	14	0.400	73	27	0.370	4131	892	0.216

AD Scientific Index - 2021 Latin America Top 10.000 Scientists								H INDEX			I10 INDEX			CITATION		
University	Country	Region	World	Name	Country	University	Subject	Total	Last 5 year	Last 5 year / total	Total	Last 5 year	Last 5 year / total	Total	Last 5 year	Last 5 year / total
106	2554	3260	99240	Leonardo Rodrigues Andrade	 Brazil	Universidade Federal do Rio de Janeiro	Engineering & Technology / Bioengineering Bioengineering Cell Biology Heavy metals Inner ear	35	26	0.743	63	51	0.810	4114	1886	0.458
824	2555	3261	99260	Sandra Cristina Pillon	 Brazil	Universidade de São Paulo USP	Ribeirão Preto Dependência de drogas	35	21	0.600	98	59	0.602	4104	1691	0.412
11	189	3262	99280	Daniel Melnick	 Chile	Universidad Austral de Chile	Austral Neotectonics Coastal Geomorphology Earthquake Geology Paleoseismology	35	29	0.829	62	56	0.903	4096	2354	0.575
50	2556	3263	99282	Jean Yves Beziau	 Brazil	Universidade Federal do Ceará	Brazil and Researcher CNPq Non-Classical Logics Philosophy of Logic History of Logic Modal Logic Universal Logic	35	21	0.600	104	52	0.500	4094	1690	0.413
62	2557	3264	99286	Beatriz E Cabilio Guth	 Brazil	Universidade Federal de São Paulo UNIFESP	Profa. Associada Microbiologia Imunologia Parasitologia Paulista Medicina Escherichia coli produtora de Toxina Shiga Epidemiologia Patogenicidade Diversidade genética	35	19	0.543	89	44	0.494	4093	1252	0.306
61	2558	3265	99303	Christiane Gresse Von Wangenheim	 Brazil	Universidade Federal de Santa Catarina UFSC	Engineering & Technology / Computer Science Computing Education Usability Engineering Design Thinking Software Engineering Educational Games	35	25	0.714	79	55	0.696	4084	2227	0.545
37	2559	3266	99318	Eloisa Dutra Caldas	 Brazil	Universidade de Brasília UNB	Toxicologia Brasília toxicologia química analítica	35	25	0.714	69	57	0.826	4073	2116	0.520
106	2560	3267	99321	Maria Isabel Edelweiss	 Brazil	Universidade Federal do Rio Grande do Sul UFRGS	Medical and Health Sciences / Pathology pathology nephrology breast gynecology cytopathology	35	23	0.657	91	46	0.505	4072	1622	0.398
10	2561	3268	99322	Claudia Maria Leal Bevilaqua	 Brazil	Universidade Estadual do Ceará	Medical and Health Sciences / Epidemiology and Public Health Parasitologia Veterinária Nematoides gastrintestinais resistência anti-helmíntica leishmanise visceral canina	35	26	0.743	86	66	0.767	4072	2082	0.511
53	2562	3269	99342	Edenir Pereira Filho	 Brazil	Universidade Federal de São Carlos	Natural Sciences / Chemical Sciences Química	35	27	0.771	107	84	0.785	4064	2708	0.666
22	2563	3270	99352	Margareth Da Silva Oliveira	 Brazil	Pontifícia Universidade Católica do Rio Grande do Sul PUCRS	Social Sciences / Psychology Psicologia Clínica Psicoterapia cognitiva e comportamental Entrevista Motivacional Dependência Química Obesidade.	35	23	0.657	114	71	0.623	4061	2038	0.502
2	2564	3271	99364	Wanderley Rodrigues Bastos	 Brazil	Universidade Federal de Rondônia	Rondônia Biogeoquímica Ecotoxicologia	35	24	0.686	70	55	0.786	4058	1775	0.437
201	2565	3272	99384	Marcelo Brocchi	 Brazil	Universidade Estadual de Campinas UNICAMP	Microbiologia Genética de Micro-organismos	35	22	0.629	61	43	0.705	4046	2003	0.495

AD Scientific Index - 2021 Latin America Top 10.000 Scientists								H INDEX			i10 INDEX			CITATION		
University	Country	Region	World	Name	Country	University	Subject	Total	Last 5 year	Last 5 year / total	Total	Last 5 year	Last 5 year / total	Total	Last 5 year	Last 5 year / total
202	2566	3273	99394	Chang Yoon Kil	 Brazil	Universidade Estadual de Campinas UNICAMP	Engineering & Technology / Food Science and Engineering Food science and technology	35	26	0.743	87	63	0.724	4042	2243	0.555
825	2567	3274	99415	Helio Elkis	 Brazil	Universidade de São Paulo USP	Medical and Health Sciences / Psychiatry Schizophrenia	35	22	0.629	70	38	0.543	4031	1800	0.447
54	2568	3275	99477	José Augusto Marcondes Agnelli	 Brazil	Universidade Federal de São Carlos	Engineering & Technology / Metallurgical & Materials Engineering Engenharia de Materiais Polímeros	35	23	0.657	71	54	0.761	4006	1718	0.429
4	190	3276	99491	Romina Pedreschi	 Chile	Pontificia Universidad Católica de Valparaíso	CatólicaValparaíso postharvest physiology food engineering food science	35	28	0.800	55	52	0.945	3997	2410	0.603
5	245	3277	99512	Rubén M Barquez	 Argentina	Universidad Nacional de Tucumán	CONICET Biogeography Distribution Systematics Mammals Chiroptera	35	18	0.514	90	48	0.533	3987	1558	0.391
826	2569	3278	99513	Paula Andrea Navarro	 Brazil	Universidade de São Paulo USP	Doutora, Ginecologia e Obstetricia, Medicina  USP Biologia reprodutiva Infertilidade Reprodução assistida Ginecologia Endócrina	35	26	0.743	78	58	0.744	3987	2243	0.563
827	2570	3279	99542	Elsa Masae Mamizuka	 Brazil	Universidade de São Paulo USP	USP Microbiologia Clínica	35	20	0.571	78	50	0.641	3973	1504	0.379
21	2571	3280	99628	Jefferson Rosa Cardoso Pt	 Brazil	Universidade Estadual de Londrina	Medical and Health Sciences / Physiotherapy Physical Therapy Biomechanics Epidemiology Aquatics Biostatistics	35	29	0.829	78	61	0.782	3931	2188	0.557
32	2572	3281	99688	Edson Luiz Foletto	 Brazil	Universidade Federal de Santa Maria UFSM	Engineering & Technology / Chemical Engineering síntese e aplicação de materiais	35	29	0.829	100	89	0.890	3905	3065	0.785
63	2573	3282	99733	Dulce Aparecida Barbosa	 Brazil	Universidade Federal de São Paulo UNIFESP	enfermagem nefrologia	35	27	0.771	90	75	0.833	3880	2282	0.588
828	2574	3283	99742	Maria Clotilde Rossetti Ferreira	 Brazil	Universidade de São Paulo USP	Social Sciences / Psychology psicologia do desenvolvimento apego educação infantil acolhimento institucional	35	20	0.571	73	37	0.507	3876	1261	0.325
3	2575	3284	99743	Belmiro Cavalcanti Do Egito Vasconcelos	 Brazil	Universidade de Pernambuco	Medical and Health Sciences / Dentistry Odontologia Cirurgia buco maxilo facial	35	22	0.629	107	64	0.598	3875	2024	0.522
19	2576	3285	99749	Pedro Henrique Ferri	 Brazil	Universidade Federal de Goiás UFG	Natural Sciences / Chemical Sciences Química de Produtos Naturais Quimiometria Análise Espacial Análise Temporal	35	22	0.629	81	57	0.704	3871	1510	0.390

				AD Scientific Index - 2021 Latin America Top 10.000 Scientists				H INDEX			i10 INDEX			CITATION		
University	Country	Region	World	Name	Country	University	Subject	Total	Last 5 year	Last 5 year / total	Total	Last 5 year	Last 5 year / total	Total	Last 5 year	Last 5 year / total
829	2577	3286	99783	Daniel Ciampi De Andrade	 Brazil	Universidade de São Paulo USP	Medical and Health Sciences / Neuroscience Pain Parkinson Disease Neurology	35	30	0.857	76	68	0.895	3855	2713	0.704
830	2578	3287	99913	Decio Dos Santos Pinto Jr	 Brazil	Universidade de São Paulo USP	Medical and Health Sciences / Oral Pathology Oral pathology	35	21	0.600	88	57	0.648	3786	1584	0.418
3	2579	3288	99918	Cristiano Ricardo Jesse	 Brazil	Universidade Federal do Pampa UNIPAMPA	Medical and Health Sciences / Biochemistry bioquímica farmacologia fisiologia e patologia	35	27	0.771	85	68	0.800	3783	2294	0.606
50	246	3289	99958	Gloria Dubner	 Argentina	Universidad de Buenos Aires	Natural Sciences / Physics astronomy astrophysics supernova remnants	35	18	0.514	77	39	0.506	3769	1235	0.328
20	2580	3290	99970	Boniek Gontijo Vaz	 Brazil	Universidade Federal de Goiás UFG	Natural Sciences / Chemical Sciences Mass spectrometry Chemistry Energy	35	30	0.857	98	89	0.908	3755	2814	0.749
203	2581	3291	100001	Susanne Rath	 Brazil	Universidade Estadual de Campinas UNICAMP	Natural Sciences / Chemical Sciences Analytical Chemistry Food toxicology Environmental Chemistry	35	23	0.657	74	51	0.689	3739	1695	0.453
8	247	3292	100004	Carmen Cristina Riccardi	 Argentina	Universidad Nacional de Mar del Plata	Engineering & Technology / Metallurgical & Materials Engineering Polymer kinetics and phase separation	35	14	0.400	58	20	0.345	3738	577	0.154
118	2582	3293	100006	Geraldo R Mateus	 Brazil	Universidade Federal de Minas Gerais UFMG	Engineering & Technology / Computer Science	35	19	0.543	77	32	0.416	3736	1238	0.331
3	248	3294	100048	N Mariano Correa	 Argentina	Universidad Nacional de Río Cuarto	Universidad Nacional Rio Cuarto (UNRC) Supramolecular Chemistry Surfactants Organized Systems AOT	35	21	0.600	77	56	0.727	3717	1529	0.411
33	2583	3295	100086	Denise Bohrer	 Brazil	Universidade Federal de Santa Maria UFSM	Natural Sciences / Chemical Sciences Analytical chemistry	35	21	0.600	101	48	0.475	3691	1511	0.409
21	2584	3296	100099	Wendell Karlos Tomazelli Coltro	 Brazil	Universidade Federal de Goiás UFG	Natural Sciences / Chemical Sciences Química Analítica Instrumentação Microfluidica Bioanalítica	35	28	0.800	78	70	0.897	3683	2527	0.686
25	2585	3297	100105	Irismar Reis De Oliveira	 Brazil	Universidade Federal da Bahia	Psychiatry psychopharmacology and psychotherapy	35	24	0.686	88	46	0.523	3680	1584	0.430
831	2586	3298	100120	Alinka Lépine Szily	 Brazil	Universidade de São Paulo USP	Natural Sciences / Physics Nuclear physics	35	17	0.486	82	26	0.317	3670	910	0.248

AD Scientific Index - 2021 Latin America Top 10.000 Scientists								H INDEX			I10 INDEX			CITATION		
University	Country	Region	World	Name	Country	University	Subject	Total	Last 5 year	Last 5 year / total	Total	Last 5 year	Last 5 year / total	Total	Last 5 year	Last 5 year / total
51	2587	3299	100122	José Marcos Sasaki	 Brazil	Universidade Federal do Ceará	Natural Sciences / Physics Difração de raios x nanomateriais física ambiental	35	19	0.543	81	37	0.457	3669	1582	0.431
55	2588	3300	100144	Jose Mansur Assaf	 Brazil	Universidade Federal de São Carlos	Natural Sciences / Chemical Sciences catálise heterogênea biocombustíveis energia hidrogênio engenharia química	35	27	0.771	62	52	0.839	3659	1824	0.498
832	2589	3301	100146	Ana Campa	 Brazil	Universidade de São Paulo USP	Medical and Health Sciences / Biochemistry bioquímica fisiopatologia inflamação câncer obesidade	35	19	0.543	70	39	0.557	3658	1074	0.294
833	2590	3302	100173	Thales De Brito	 Brazil	Universidade de São Paulo USP	Emérito, Medicina, UniversidaSão Paulo Medicina Doenças Infecciosas Doenças Parasitárias	35	16	0.457	83	22	0.265	3641	685	0.188
52	2591	3303	100189	Helena Sa Monteiro	 Brazil	Universidade Federal do Ceará	Medical and Health Sciences / Pharmaceutical Sciences Farmacologia Toxinologia	35	20	0.571	89	51	0.573	3633	1791	0.493
174	2592	3304	100201	João Eduardo Gomes Filho	 Brazil	Universidade Estadual Paulista Júlio de Mesquita Filho	Medical and Health Sciences / Endodontics Endodontia Processo de Reparo Bimateriais Regeneração Pulpar	35	30	0.857	90	83	0.922	3626	2482	0.685
129	249	3305	100205	Ana Maria Cortizo	 Argentina	Universidad Nacional de La Plata	Medical and Health Sciences / Biochemistry Metabolismo mineral y óseo biomateriales regeneración tisular	35	21	0.600	65	44	0.677	3625	1351	0.373
2	2593	3306	100209	Sheila Cavalca Cortelli	 Brazil	Universidade de Taubaté UNITAU	Medical and Health Sciences / Periodontology Periodontia estudos clínicos	35	24	0.686	87	62	0.713	3622	1912	0.528
62	2594	3307	100228	Oscar Bruna Romero	 Brazil	Universidade Federal de Santa Catarina UFSC	Imunologia Vacinas Virus recombinantes	35	20	0.571	58	48	0.828	3610	1185	0.328
130	250	3308	100229	Eduardo Spinedi	 Argentina	Universidad Nacional de La Plata	SuperiorAdHonoremCONICET Neuroendocrinología - Estrés - Obesidad	35	17	0.486	88	32	0.364	3609	836	0.232
107	2595	3309	100233	Jose P Pombal	 Brazil	Universidade Federal do Rio de Janeiro	Agriculture & Forestry / Zoology	35	20	0.571	80	48	0.600	3608	1371	0.380
9	2596	3310	100253	Ana Paula M Di Beneditto	 Brazil	Universidade Estadual do Norte Fluminense Darcy Ribeiro	Natural Sciences / Molecular Biology & Genetics Biologia e conservação de recursos marinhos â€	35	23	0.657	88	67	0.761	3596	1795	0.499
75	191	3311	100254	Marcel G Clerc	 Chile	Universidad de Chile	Natural Sciences / Physics Nonlinear Physics Non-equilibrium Physics Nonlinear dynamics	35	23	0.657	103	67	0.650	3594	1941	0.540










AD Scientific Index - 2021 Latin America Top 10.000 Scientists								H INDEX			I10 INDEX			CITATION		
University	Country	Region	World	Name	Country	University	Subject	Total	Last 5 year	Last 5 year / total	Total	Last 5 year	Last 5 year / total	Total	Last 5 year	Last 5 year / total
175	2597	3312	100255	Juliana Campos Junqueira	 Brazil	Universidade Estadual Paulista Júlio de Mesquita Filho	Medical and Health Sciences / Microbiology Microbiologia Bucal Terapia fotodinâmica Modelos hospedeiros de infecção Fitoterapia	35	30	0.857	85	75	0.882	3593	2426	0.675
1	251	3313	100268	Andrea C Premoli	 Argentina	Universidad Nacional del Comahue	Natural Sciences / Molecular Biology & Genetics genética ecológica y evolución	35	20	0.571	76	44	0.579	3587	1293	0.360
119	2598	3314	100309	Rodrigo Gribel Lacerda	 Brazil	Universidade Federal de Minas Gerais UFMG	Natural Sciences / Physics carbon nanotubes graphene zinc oxide nanowires	35	21	0.600	68	38	0.559	3554	1197	0.337
39	2599	3315	100313	Sandra Marisa Peloso	 Brazil	Universidade Estadual de Maringá	o. Saúde da mulher doenças crônicas não transmissíveis agravos À saúde.	35	24	0.686	97	76	0.784	3552	2330	0.656
56	2600	3316	100325	Sonia Cristina Julianio Gualtieri	 Brazil	Universidade Federal de São Carlos	Natural Sciences / Biological Science Ecofisiologia Vegetal Alelopatia Hormônios Reprodução de plantas	35	18	0.514	102	43	0.422	3544	1212	0.342
834	2601	3317	100330	Renata Fonseca Vianna Lopez	 Brazil	Universidade de São Paulo USP	Medical and Health Sciences / Pharmacology	35	26	0.743	63	58	0.921	3537	1842	0.521
204	2602	3318	100332	Hernandes F Carvalho	 Brazil	Universidade Estadual de Campinas UNICAMP	Natural Sciences / Molecular Biology & Genetics biologia celular matriz extracelular biologia da reprodução epigenética	35	21	0.600	78	52	0.667	3536	1691	0.478
176	2603	3319	100337	Maeli Dal Pai	 Brazil	Universidade Estadual Paulista Júlio de Mesquita Filho	Natural Sciences / Molecular Biology & Genetics Biologia e Plasticidade do Músculo Estriado	35	23	0.657	88	56	0.636	3533	1736	0.491
108	2604	3320	100355	Guilherme Muricy	 Brazil	Universidade Federal do Rio de Janeiro	Natural Sciences / Biological Science biologia marinha zoologia ecologia	35	20	0.571	77	49	0.636	3513	1523	0.434
9	252	3321	100361	Miriam Castro	 Argentina	Universidad Nacional de Mar del Plata	INTEMA	35	20	0.571	82	47	0.573	3507	1398	0.399
40	2605	3322	100394	Emerson Giroto	 Brazil	Universidade Estadual de Maringá	Natural Sciences / Chemical Sciences Biosensors based on localized plasmons materials for restorative dentistry	35	19	0.543	65	39	0.600	3486	1407	0.404
32	2606	3323	100419	Maria Aparecida Barbato Frazão Vital	 Brazil	Universidade Federal do Paraná	Medical and Health Sciences / Neuroscience Neurociências Doenças Neurodegenerativas Psicofarmacologia	35	22	0.629	65	41	0.631	3474	1427	0.411
26	2607	3324	100437	Maria Guadalupe Medina	 Brazil	Universidade Federal da Bahia	DoSaúColetivBahia Saúde coletiva atenção primária avaliação de políticas e programas de saúde	35	28	0.800	54	45	0.833	3460	2240	0.647













AD Scientific Index - 2021 Latin America Top 10.000 Scientists								H INDEX			i10 INDEX			CITATION		
University	Country	Region	World	Name	Country	University	Subject	Total	Last 5 year	Last 5 year / total	Total	Last 5 year	Last 5 year / total	Total	Last 5 year	Last 5 year / total
2	2608	3325	100438	Fabio Squina	 Brazil	Universidade de Sorocaba	Biotechnology Enzymes Metagenomics Universidade de Sorocaba	35	27	0.771	88	74	0.841	3458	2762	0.799
11	2609	3326	100462	João Paulo A Almeida	 Brazil	Universidade Federal do Espírito Santo	Espírito Santo Brazil Enterprise Modeling Conceptual Modeling Model-Driven Design Applied Ontology Enterprise Architecture	35	21	0.600	93	56	0.602	3437	1883	0.548
835	2610	3327	100491	Luiz Henrique Catalani	 Brazil	Universidade de São Paulo USP	Natural Sciences / Chemical Sciences polymers biomaterials tissue engineering electrospinning 3D printing	35	18	0.514	73	46	0.630	3413	1407	0.412
51	253	3328	100546	Walter Farina	 Argentina	Universidad de Buenos Aires	Business & Management / Communication Comunicacion y aprendizaje en insectos â€¦ neurobiologia y ecologia cognitiva	35	19	0.543	75	46	0.613	3353	1466	0.437
4	15	3329	100549	Francisco Panzera	 Uruguay	Universidad de la República Facultad de Ciencias	Natural Sciences / Molecular Biology & Genetics Cytogenetics molecular biology	35	21	0.600	60	44	0.733	3351	1334	0.398
28	2611	3330	100552	Andrea Monte Alto Costa	 Brazil	Universidade do Estado do Rio de Janeiro UERJ	Reparo tecidual cicatrização pele	35	22	0.629	66	50	0.758	3350	1431	0.427
29	2612	3331	100553	Alexandre De Freitas Azevedo	 Brazil	Universidade do Estado do Rio de Janeiro UERJ	Engineering & Technology / Marine Engineering Oceanografia	35	27	0.771	70	58	0.829	3349	1929	0.576
7	2613	3332	100587	Josiane Budni	 Brazil	Universidade do Extremo Sul Catarinense UNESC	UNESC Alzheimer disease aging cognitive impairment	35	28	0.800	75	73	0.973	3301	2346	0.711
131	254	3333	100609	Juan Basualdo Farjat	 Argentina	Universidad Nacional de La Plata	Medical and Health Sciences / Microbiology Microbiologia y parasitologia	35	22	0.629	66	41	0.621	3279	1345	0.410
836	2614	3334	100619	Daniela Bazan Palioto	 Brazil	Universidade de São Paulo USP	Medical and Health Sciences / Periodontology Periodontal Regeneration	35	21	0.600	71	57	0.803	3264	1619	0.496
5	16	3335	100631	Francisco Panzera	 Uruguay	Universidad de la República Facultad de Ciencias	Natural Sciences / Molecular Biology & Genetics Cytogenetics molecular biology	35	20	0.571	60	44	0.733	3242	1314	0.405
34	2615	3336	100670	Nilton Cáceres	 Brazil	Universidade Federal de Santa Maria UFSM	Vertebrate Zoology University Mammal ecology biogeography and evolution	35	23	0.657	84	60	0.714	3172	1739	0.548











AD Scientific Index - 2021 Latin America Top 10.000 Scientists								H INDEX			i10 INDEX			CITATION		
University	Country	Region	World	Name	Country	University	Subject	Total	Last 5 year	Last 5 year / total	Total	Last 5 year	Last 5 year / total	Total	Last 5 year	Last 5 year / total
63	2616	3337	100685	Paulo Horta	 Brazil	Universidade Federal de Santa Catarina UFSC	Engineering & Technology / Marine Engineering Marine Biology Climate Change Marine Pollution Conservation Phycology	35	27	0.771	74	62	0.838	3127	2014	0.644
22	2617	3338	100697	Emilia Celma De Oliveira Lima	 Brazil	Universidade Federal de Goiás UFG	Natural Sciences / Chemical Sciences Química colóides nanopartículas reatividade	35	19	0.543	73	35	0.479	3105	1123	0.362
205	2618	3339	100721	Jose Roberto Trigo	 Brazil	Universidade Estadual de Campinas UNICAMP	Natural Sciences / Biological Science Ecologia Ecologia Química Interações entre Plantas e Insetos	35	18	0.514	70	38	0.543	3017	1153	0.382
4	255	3340	100729	Adriana M Torres	 Argentina	Universidad Nacional de Río Cuarto	Mycology mycotoxins fungal plant pathogens biocontrol	35	20	0.571	63	46	0.730	2975	1435	0.482
19	191	3341	100730	Olga Alicia Carbonell	 Colombia	Pontificia Universidad Javeriana	Pontificia Universidad Javeriana child development and attachment “	35	32	0.914	51	50	0.980	2969	2461	0.829
6	192	3342	100741	Felipe Simon	 Chile	Universidad Andrés Bello	AndresBello	35	28	0.800	69	60	0.870	2921	2095	0.717
13	193	3343	100857	Sebastián Valenzuela	 Chile	Pontificia Universidad Católica de Chile	Social Sciences / Political Science Political Communication Comunicación Política Social Media Digital Journalism Periodismo Digital	34	28	0.824	48	47	0.979	15582	9724	0.624
837	2619	3344	100895	Gilberto Martins	 Brazil	Universidade de São Paulo USP	Economics & Econometrics / Economics Metodologia da Pesquisa Científica Epistemologia.	34	22	0.647	91	41	0.451	13760	5420	0.394
52	256	3345	100908	Carolina Vera	 Argentina	Universidad de Buenos Aires	Engineering & Technology / Meteorology & Atmospheric Sciences Climate variability and change in South “	34	28	0.824	62	51	0.823	13371	8070	0.604
838	2620	3346	100936	Antonio Pazin Filho	 Brazil	Universidade de São Paulo USP	IdEmergênciasClínicasClínica&#x201c emerg“ urg“ cardiologia administra“ hospitalar educa“ médica	34	25	0.735	95	66	0.695	12433	3079	0.248
7	194	3347	100938	Marcelo A Perez	 Chile	Universidad Técnica Federico Santa María	Engineering & Technology / Electrical & Electronic Engineering Power electronics multilevel converters smart grids	34	27	0.794	77	62	0.805	12425	8019	0.645
206	2621	3348	100973	Dirceu Da Silva	 Brazil	Universidade Estadual de Campinas UNICAMP	Business & Management / Business Administration Administra“ M“odos Quantitativos Estrat“gia de organiza““ Educa““ Meio Ambiente	34	28	0.824	364	185	0.508	11672	7350	0.630
207	2622	3349	101062	Ana Amelia Bergamini Machado	 Brazil	Universidade Estadual de Campinas UNICAMP	UNICAMP Neutrino physics & Dark Matter	34	24	0.706	64	47	0.734	10176	5702	0.560






AD Scientific Index - 2021 Latin America Top 10.000 Scientists								H INDEX			I10 INDEX			CITATION		
University	Country	Region	World	Name	Country	University	Subject	Total	Last 5 year	Last 5 year / total	Total	Last 5 year	Last 5 year / total	Total	Last 5 year	Last 5 year / total
5	22	3350	101118	Julio Victor Mejía Navarrete		Universidad Nacional Mayor de San Marcos	Universidad Nacional Mayor de San Marcos Sociology Modernity Latin America Coloniality of power Sociology of scientific knowledge	34	29	0.853	60	55	0.917	9338	6619	0.709
9	2623	3351	101131	Lucia Helena Cunha Dos Anjos		Universidade Federal Rural do Rio de Janeiro UFRRJ	Solo Pedologia Classificação de Solos Etnopedologia Pedometria	34	22	0.647	109	72	0.661	9220	5445	0.591
1	192	3352	101171	Iván L Vargas García		Universidad Externado de Colombia	Maestría Gobierno y Políticas Públicas Gobierno Abierto Open Government Anticorrupción Integridad Historiografía	34	34	1.000	54	54	1.000	8892	8223	0.925
27	2624	3353	101205	Blandina Felipe Viana Blande Viana Blandina F Viana		Universidade Federal da Bahia	Natural Sciences / Biological Science Ecologia Conservação Polinização Interações Abelhas-Flores Paisagem	34	21	0.618	66	45	0.682	8572	6048	0.706
120	2625	3354	101238	Leonardo Cruz De Souza		Universidade Federal de Minas Gerais UFMG	Medical and Health Sciences / Neuroscience Cognitive Neurology	34	31	0.912	64	60	0.938	8355	5851	0.700
5	257	3355	101294	Maria A Gutiérrez		Universidad Nacional del Centro de la Provincia de Buenos Aires	INCUAPASociales(UNICEN) Taphonomy Archaeology Zooarchaeology	34	25	0.735	243	112	0.461	8011	3831	0.478
839	2626	3356	101325	Vinicius Castro Souza		Universidade de São Paulo USP	Universidade de São Paulo Botânica Scrophulariaceae Taxonomia Sistemática Evolução	34	23	0.676	86	47	0.547	7882	4075	0.517
177	2627	3357	101329	Joaquim Mansano Garcia		Universidade Estadual Paulista Júlio de Mesquita Filho	Medical and Health Sciences / Animal Science Reprodução animal células tronco	34	21	0.618	82	47	0.573	7845	5410	0.690
8	193	3358	101429	Luz Stella Fuentes Quintero		Universidad de Bogotá Jorge Tadeo Lozano	Profesor Universidad de Bogotá Jorge Tadeo Lozano biological control predator mites entomology parasitoids Habitat management	34	29	0.853	52	41	0.788	7386	4979	0.674
208	2628	3359	101444	Otávio Rizzi Coelho		Universidade Estadual de Campinas UNICAMP	Myocardial Infarction Dyslipidemia Heart Failure Diabetes Hypertension	34	23	0.676	75	49	0.653	7350	3484	0.474
840	2629	3360	101460	Pedro Puech Leao		Universidade de São Paulo USP	Universidade de São Paulo Cirurgia Vasculard	34	21	0.618	108	57	0.528	7274	2831	0.389
109	2630	3361	101484	Paulo Sr Diniz		Universidade Federal do Rio de Janeiro	Engineering & Technology / Electrical & Electronic Engineering Signal Processing Circuits and Systems Communications	34	21	0.618	107	42	0.393	7212	2537	0.352

AD Scientific Index - 2021 Latin America Top 10.000 Scientists								H INDEX			I10 INDEX			CITATION		
University	Country	Region	World	Name	Country	University	Subject	Total	Last 5 year	Last 5 year / total	Total	Last 5 year	Last 5 year / total	Total	Last 5 year	Last 5 year / total
12	2631	3362	101496	Marcelo Araujo Da Silva	 Brazil	Universidade Federal do ABC UFABC	FEDERALUNIVERSITYOFABC OPTIMIZATION STRUCTURES RELIABILITY	34	24	0.706	175	95	0.543	7179	3794	0.528
64	2632	3363	101531	Elisa Esposito	 Brazil	Universidade Federal de São Paulo UNIFESP	ICTUNIFESP Biorremediation Biotechnology of microorganisms phytoremediation heavy metal bacteria	34	23	0.676	64	42	0.656	7074	3147	0.445
841	2633	3364	101562	Elizabeth Fujimori	 Brazil	Universidade de São Paulo USP	ASSOCIADUNIVERSIDADASÁFOPAULO SAÁDE PÁSBLICA NUTRIÁÁFO ENFERMAGEM	34	26	0.765	88	55	0.625	7003	3343	0.477
12	194	3365	101573	Karen Gineth Bolivar Urrego	 Colombia	Fundación Universitaria del Area Andina	Universidad Área Andina Recursos Humanos	34	28	0.824	178	110	0.618	6967	4173	0.599
132	258	3366	101577	Claudio M Bravi	 Argentina	Universidad Nacional de La Plata	Natural Sciences / Molecular Biology & Genetics Genetics	34	19	0.559	50	33	0.660	6961	3494	0.502
2	195	3367	101638	William Alexander Gomez Lopez	 Colombia	Corporación Universitaria Minuto de Dios UNIMINUTO	Administraciónempresas Administración de empresas	34	26	0.765	60	49	0.817	6800	3895	0.573
53	2634	3368	101696	Anderson Weiny Barbalho Silva	 Brazil	Universidade Federal do Ceará	Natural Sciences / Biological Science foliculogênese cultivo de células biologia molecular biologia celular morfologia	34	23	0.676	133	79	0.594	6649	3715	0.559
133	259	3369	101742	Osvaldo Morrone	 Argentina	Universidad Nacional de La Plata	NaturalesNaturalesyMuseoUNLP.	34	17	0.500	99	34	0.343	6547	2160	0.330
842	2635	3370	101758	Cristina Yumi Miyaki	 Brazil	Universidade de São Paulo USP	Natural Sciences / Molecular Biology & Genetics Biogeografia sistemática molecular genética da conservação ecologia molecular aves	34	25	0.735	68	50	0.735	6516	2430	0.373
107	2636	3371	101761	Sandra Muller	 Brazil	Universidade Federal do Rio Grande do Sul UFRGS	Natural Sciences / Biological Science Ecologia de ecossistemas terrestres	34	29	0.853	65	58	0.892	6513	4666	0.716
30	2637	3372	101776	Mario Fritsch Neves	 Brazil	Universidade do Estado do Rio de Janeiro UERJ	Universida Hypertension Insulin resistance Arterial Stiffness Endothelial dysfunction Vascular aging	34	26	0.765	68	56	0.824	6473	3268	0.505
58	196	3373	101789	Norma A. Valencia-Islas	 Colombia	Universidad Nacional de Colombia	Profesora Asociada, Departamento de Farmacia, Universidad Nacional de Colombia Medicinal Chemistry Natural products Lichens	34	20	0.588	159	68	0.428	6445	2843	0.441
23	2638	3374	101836	Alfredo Mayall Simas	 Brazil	Universidade Federal de Pernambuco	Natural Sciences / Chemical Sciences Quantum Chemistry Lanthanide Complexes Two-photon absorption QSAR Molecular Design	34	18	0.529	98	32	0.327	6329	1787	0.282

AD Scientific Index - 2021 Latin America Top 10.000 Scientists								H INDEX			i10 INDEX			CITATION		
University	Country	Region	World	Name	Country	University	Subject	Total	Last 5 year	Last 5 year / total	Total	Last 5 year	Last 5 year / total	Total	Last 5 year	Last 5 year / total
178	2639	3375	101876	Marcelo Santos	 Brazil	Universidade Estadual Paulista Júlio de Mesquita Filho	Social Sciences / Political Science Política Internacional Relações Internacionais Ciência Política EUA América Latina	34	25	0.735	122	70	0.574	6246	2938	0.470
65	2640	3376	101894	Luiz Carlos De Oliveira Cecilio	 Brazil	Universidade Federal de São Paulo UNIFESP	Social Sciences / Political Science política de saúde teoria da organização gestão em saúde	34	24	0.706	65	40	0.615	6217	2166	0.348
209	2641	3377	101898	Carneiro Cdr	 Brazil	Universidade Estadual de Campinas UNICAMP	Engineering & Technology / Earth Sciences Geosciences Geology Education Teaching Environment	34	23	0.676	84	42	0.500	6212	2630	0.423
210	2642	3378	101910	Wilson Cano	 Brazil	Universidade Estadual de Campinas UNICAMP		34	21	0.618	50	34	0.680	6183	2034	0.329
7	23	3379	101944	Blai Bonet	 Venezuela	Universidad Simón Bolívar Venezuela	Engineering & Technology / Computer Science Artificial Intelligence Automated Planning	34	22	0.647	60	44	0.733	6091	1957	0.321
179	2643	3380	102079	Wanderley Melo	 Brazil	Universidade Estadual Paulista Júlio de Mesquita Filho	BiogeoquímicoAgriculturaVeterináriaUniversidade Ciência do Solo	34	19	0.559	88	47	0.534	5913	2374	0.401
6	197	3381	102130	Robin Zuluaga Gallego	 Colombia	Universidad Pontificia Bolivariana	Professor, Agroindustrial Engineering, Universidad Pontificia Bolivariana new materials nanotechnology nanocellulose food science natural fibers	34	23	0.676	173	93	0.538	5852	3166	0.541
38	2644	3382	102140	Wanderley Codo	 Brazil	Universidade de Brasília UNB	NucleosobreviolenciaSociologiaUB trabalho alienação saude mental e trabalho psicologia social	34	16	0.471	43	25	0.581	5842	1403	0.240
76	195	3383	102169	Richard Weber	 Chile	Universidad de Chile	Business & Management / Decision Science and Operations Management Operations Research Data Mining Business Analytics Data Science	34	26	0.765	71	42	0.592	5808	2873	0.495
843	2645	3384	102178	Claudia Regina Furquim De Andrade	 Brazil	Universidade de São Paulo USP	da Medicina da UniversidaSão Paulo Fonoaudiologia Fala Fluência da Fala Motricidade Orofacial	34	22	0.647	157	68	0.433	5792	2450	0.423
122	2646	3385	102179	João Renato Stehmann	 Brazil	Universidade Federal de Minas Gerais UFMG	Natural Sciences / Biological Science Sistemática Vegetal Taxonomia Vegetal	34	24	0.706	81	52	0.642	5792	3568	0.616
844	2647	3386	102191	Ricardo Toledo Silva	 Brazil	Universidade de São Paulo USP	TecnologiaArquiteturFAUP planejamento urbano infraestrutura urbana saneamento básico gestão integrada de águas urbanas	34	24	0.706	147	78	0.531	5776	2916	0.505











AD Scientific Index - 2021 Latin America Top 10.000 Scientists								H INDEX			i10 INDEX			CITATION		
University	Country	Region	World	Name	Country	University	Subject	Total	Last 5 year	Last 5 year / total	Total	Last 5 year	Last 5 year / total	Total	Last 5 year	Last 5 year / total
211	2648	3387	102211	Marta Cristina Teixeira Duarte		Universidade Estadual de Campinas UNICAMP	PqCPOBACampinas Microbiologia Biotecnologia Fermentações Enzimas Plantas Medicinais	34	27	0.794	87	62	0.713	5756	2979	0.518
2	198	3388	102220	Iatreia		Universidad de Antioquia	MedicinaMedellin Salud Enfermedad medicina ciencias humanas	34	23	0.676	171	90	0.526	5746	3073	0.535
5	196	3389	102242	Bernardo R Broitman		Universidad Adolfo Ibáñez	ArtesLiberalesAdolfobáñez Biophysical forcing Coastal ecosystems Biogeography	34	27	0.794	60	57	0.950	5729	2725	0.476
134	260	3390	102244	Sandro Radicella		Universidad Nacional de La Plata	Engineering & Technology / Engineering	34	25	0.735	103	58	0.563	5728	2685	0.469
212	2649	3391	102256	Mauricio Ariel Rostagno		Universidade Estadual de Campinas UNICAMP	Extração Análise por cromatografia líquida Compostos fenólicos	34	28	0.824	60	55	0.917	5713	3442	0.602
180	2650	3392	102268	Maria De Lourdes Ribeiro De Souza Da Cunha		Universidade Estadual Paulista Júlio de Mesquita Filho	Medical and Health Sciences / Microbiology Staphylococcus aureus Estafilococos coagulase-negativa enterotoxinas biofilme resistência aos antimicrobianos	34	25	0.735	118	78	0.661	5700	3548	0.622
1	261	3393	102346	Morales Yokobori		Universidad de Belgrano	Natural Sciences / Biological Science Ecology fisheries population dynamics sustainability wetlands	34	25	0.735	132	71	0.538	5614	2773	0.494
123	2651	3394	102356	Rosária Justi		Universidade Federal de Minas Gerais UFMG	Models and modelling in science education	34	26	0.765	71	52	0.732	5604	2639	0.471
135	262	3395	102396	Pedro Henriquez Ureña		Universidad Nacional de La Plata	History, Philosophy, Theology / Philosophy	34	16	0.471	79	26	0.329	5559	1128	0.203
845	2652	3396	102479	Alberto Cukier		Universidade de São Paulo USP		34	24	0.706	90	51	0.567	5461	2227	0.408
136	263	3397	102568	Arnaldo Dubin		Universidad Nacional de La Plata	Medical and Health Sciences / Pharmacology	34	26	0.765	60	50	0.833	5382	2354	0.437
41	2653	3398	102608	Jamil Constantin		Universidade Estadual de Maringá	Agriculture & Forestry / Agriculture Agronomia Proteção de Plantas Plantas Daninhas Herbicidas Resistência	34	24	0.706	153	75	0.490	5349	2717	0.508
846	2654	3399	102617	Antonio Carlos Marques		Universidade de São Paulo USP	UniversidaSão Paulo Evolution Biogeography Marine Invertebrates Biodiversity Cnidaria	34	27	0.794	117	73	0.624	5337	3233	0.606
847	2655	3400	102623	Marcos Bernardino De Carvalho		Universidade de São Paulo USP	Engineering & Technology / Earth Sciences Geografia Sociedade e Ambiente História da Geografia Epistemologia e Filosofia da Ciência Educação Ambiental	34	22	0.647	128	71	0.555	5331	2491	0.467










AD Scientific Index - 2021 Latin America Top 10.000 Scientists								H INDEX			I10 INDEX			CITATION		
University	Country	Region	World	Name	Country	University	Subject	Total	Last 5 year	Last 5 year / total	Total	Last 5 year	Last 5 year / total	Total	Last 5 year	Last 5 year / total
181	2656	3401	102633	João Domingos Rodrigues	 Brazil	Universidade Estadual Paulista Júlio de Mesquita Filho	Medical and Health Sciences / Physiology Fisiologia Vegetal	34	23	0.676	141	69	0.489	5323	2196	0.413
137	264	3402	102639	Hector A Videla	 Argentina	Universidad Nacional de La Plata	Medical and Health Sciences / Pharmacy	34	17	0.500	100	25	0.250	5319	1364	0.256
2	2657	3403	102643	Mario Luiz Nunes Da Silva	 Brazil	Instituto Federal de Educação Ciência e Tecnologia de São Paulo IFSP	EBTTIFSP Processos de Fabricação Processos de Conformação Mecânica Tratamentos Térmicos	34	24	0.706	116	58	0.500	5315	2301	0.433
848	2658	3404	102644	Linamara Rizzo Battistella	 Brazil	Universidade de São Paulo USP	Medical and Health Sciences / Physical Medicine Medicina Física e Reabilitação	34	25	0.735	100	62	0.620	5315	2504	0.471
23	2659	3405	102703	Carlos El Ferreira	 Brazil	Universidade Federal Fluminense	AssociatedUniversity Reef fish ecology Coral reef conservation Macroecology Ichthyology	34	30	0.882	70	61	0.871	5269	2777	0.527
849	2660	3406	102717	Ariovaldo Umbelino De Oliveira	 Brazil	Universidade de São Paulo USP	Natural Sciences / Geography Geografia Agrária Geografia Econômica Geografia Social Geografia Política	34	21	0.618	49	37	0.755	5258	2060	0.392
850	2661	3407	102721	Paulo Inácio De Knegt López De Prado	 Brazil	Universidade de São Paulo USP	Natural Sciences / Biological Science Theoretical Ecology community ecology quantification of biological diversity statistics in ecology	34	24	0.706	65	44	0.677	5256	2515	0.479
23	2662	3408	102746	Lilian Milnitsky Stein	 Brazil	Pontifícia Universidade Católica do Rio Grande do Sul PUCRS	Social Sciences / Psychology Eyewitness Testimony and Memory	34	25	0.735	69	47	0.681	5237	2354	0.449
2	17	3409	102794	Ricardo Armentano	 Uruguay	Universidad de la República Facultad de Ingeniería	Engineering & Technology / Biomedical Engineering Biomedical Engineering Cardiovascular Systems	34	22	0.647	101	50	0.495	5187	1885	0.363
1	2663	3410	102810	Ana Cristina De Faria	 Brazil	Universidade Municipal de São Caetano do Sul USCS	Administração Municipal São Caetano Sustentabilidade Contabilidade Gerencial Custos Gestão da Cadeia de Suprimentos Relacionamentos Interorganizacionais	34	22	0.647	133	75	0.564	5179	2491	0.481
851	2664	3411	102811	Marcos Fava Neves	 Brazil	Universidade de São Paulo USP	Business & Management / Strategic Management Strategic planning and management food and agribusiness	34	19	0.559	105	43	0.410	5179	1679	0.324

AD Scientific Index - 2021 Latin America Top 10.000 Scientists								H INDEX			I10 INDEX			CITATION		
University	Country	Region	World	Name	Country	University	Subject	Total	Last 5 year	Last 5 year / total	Total	Last 5 year	Last 5 year / total	Total	Last 5 year	Last 5 year / total
18	2665	3412	102879	Thomas Brashear Alejandro	 Brazil	Fundação Getulio Vargas FGV		34	28	0.824	49	44	0.898	5131	2693	0.525
852	2666	3413	102938	Luiz Antonio Machado Cesar	 Brazil	Universidade de São Paulo USP	MedicinP doença coronária aterosclerose angina do peito.	34	20	0.588	90	40	0.444	5076	1559	0.307
138	265	3414	102945	Jorge Víctor Crisci	 Argentina	Universidad Nacional de La Plata	ICategoríaNaturalesy&E! Biogeografía Evolución Educación Sistemática Conservación	34	17	0.500	77	29	0.377	5069	1119	0.221
853	2667	3415	102987	Lucio Freitas Junior	 Brazil	Universidade de São Paulo USP	Engineering & Technology / Biomedical Engineering Drug Discovery Neglected Tropical Diseases Antigenic Variation Neglected Diseases Phenotypic Screening	34	24	0.706	61	54	0.885	5042	2331	0.462
2	26	3416	102997	Luis Andrade	 Ecuador	Universidad Técnica de Manabí	Medical and Health Sciences / Veterinary Sciences	34	27	0.794	111	68	0.613	5036	2847	0.565
2	2668	3417	103000	Beatriz Rosana Gonçalves De Oliveira Toso	 Brazil	Universidade Estadual do Oeste do Paraná UNIOESTE	Saúde Enfermagem Enfermagem Pediátrica Enfermagem Neonatal Atenção Primária À Saúde	34	26	0.765	102	74	0.725	5034	3174	0.631
213	2669	3418	103026	Elza Muscelli	 Brazil	Universidade Estadual de Campinas UNICAMP	Professor of Internal Medicine, University of Campinas	34	20	0.588	49	31	0.633	5016	2250	0.449
42	2670	3419	103059	Rubem Silvério De Oliveira Jr	 Brazil	Universidade Estadual de Maringá	DasPlantasDaninhas Herbicidas manejo de plantas daninhas resistência	34	22	0.647	127	72	0.567	4994	2528	0.506
214	2671	3420	103091	Walmir Freitas	 Brazil	Universidade Estadual de Campinas UNICAMP	Engineering & Technology / Electrical & Electronic Engineering Electrical Energy Systems	34	27	0.794	74	47	0.635	4968	2465	0.496
110	2672	3421	103143	Ismar De Souza Carvalho	 Brazil	Universidade Federal do Rio de Janeiro	Engineering & Technology / Earth Sciences Paleontology Geology Ichnology	34	25	0.735	137	65	0.474	4930	2384	0.484
7	199	3422	103145	Agostinho J Almeida	 Colombia	Universidad EAFIT	Dept. Biological Sciences, University of Eafit Big Data Health	34	23	0.676	66	48	0.727	4930	2149	0.436
24	2673	3423	103147	Paulo Borba	 Brazil	Universidade Federal de Pernambuco	Engineering & Technology / Computer Science Software Engineering Programming Languages	34	20	0.588	103	34	0.330	4929	1207	0.245
5	2674	3424	103180	Altigran Soares Da Silva	 Brazil	Universidade Federal do Amazonas UFAM	Engineering & Technology / Computer Science Databases Information Retrieval Web Data Management	34	18	0.529	81	32	0.395	4908	1205	0.246

AD Scientific Index - 2021 Latin America Top 10.000 Scientists								H INDEX			I10 INDEX			CITATION		
University	Country	Region	World	Name	Country	University	Subject	Total	Last 5 year	Last 5 year / total	Total	Last 5 year	Last 5 year / total	Total	Last 5 year	Last 5 year / total
854	2675	3425	103193	Hermano Tavares	 Brazil	Universidade de São Paulo USP	Medical and Health Sciences / Psychiatry Psychiatry Impulse Control Disorders Primary Care Gambling	34	26	0.765	86	61	0.709	4901	2173	0.443
139	266	3426	103201	Fidel A Schaposnik	 Argentina	Universidad Nacional de La Plata	Natural Sciences / Physics Quantum Field Theory and its application to ∞ and statistical physics	34	12	0.353	105	16	0.152	4897	547	0.112
43	2676	3427	103211	Gilberto Pavanelli	 Brazil	Universidade Estadual de Maringá		34	19	0.559	109	57	0.523	4890	1984	0.406
53	267	3428	103225	Esteban Calzetta	 Argentina	Universidad de Buenos Aires	Universidad Buenos Aires Theoretical Physics	34	14	0.412	71	26	0.366	4881	1039	0.213
2	2677	3429	103234	Cor J Fontes	 Brazil	Universidade Federal de Mato Grosso	MedicinUniversidaMatoGrosso Doenças Infecciosas e Parasitárias	34	22	0.647	112	62	0.554	4875	2668	0.547
14	197	3430	103249	Raimundo Soto	 Chile	Pontificia Universidad Católica de Chile	Economics & Econometrics / Economics Macroeconomics Econometrics Industrial Organization	34	19	0.559	94	39	0.415	4865	1530	0.314
28	2678	3431	103253	Carmen Fontes De Souza Teixeira	 Brazil	Universidade Federal da Bahia	Social Sciences / Political Science Política de Saúde Planejamento e Gestão de sistemas de saúde Formação de pessoal em saúde	34	27	0.794	86	56	0.651	4863	2191	0.451
6	2679	3432	103290	Naziano Filizola	 Brazil	Universidade Federal do Amazonas UFAM	Engineering & Technology / Earth Sciences River Dynamics and Fluvial Geomorphology	34	26	0.765	68	54	0.794	4839	2714	0.561
17	2680	3433	103317	Paulo Fernando Trugilho	 Brazil	Universidade Federal de Lavras UFLA	ETecnologiMadeiraUniversidaLavras Energia da Biomassa	34	26	0.765	134	101	0.754	4817	3158	0.656
124	2681	3434	103366	Jacqueline Alvarez Leite	 Brazil	Universidade Federal de Minas Gerais UFMG	Medical and Health Sciences / Nutrition and Dietetics nutrition biochemistry medicine	34	26	0.765	67	51	0.761	4783	2492	0.521
182	2682	3435	103393	Rinaldo Poncio Mendes	 Brazil	Universidade Estadual Paulista Júlio de Mesquita Filho	MoléstiasInfecciosasParasitáriasa Micoses sistêmicas Paracoccidiodomicose Histoplasmose Cryptococose Candidiase	34	20	0.588	75	39	0.520	4765	1633	0.343
855	2683	3436	103397	Reury Frank Bacurau	 Brazil	Universidade de São Paulo USP	of Sao Paulo - Brazil Exercise immunology immunology	34	24	0.706	58	43	0.741	4762	1832	0.385
7	200	3437	103409	Ruben Dario Sepulveda Vargas	 Colombia	Universidad Pontificia Bolivariana	Economics & Econometrics / Economics Economía Ecológica Ecología Política	34	28	0.824	88	68	0.773	4756	2736	0.575

AD Scientific Index - 2021 Latin America Top 10.000 Scientists								H INDEX			I10 INDEX			CITATION		
University	Country	Region	World	Name	Country	University	Subject	Total	Last 5 year	Last 5 year / total	Total	Last 5 year	Last 5 year / total	Total	Last 5 year	Last 5 year / total
49	2684	3438	103418	Olinto Liparini Pereira	 Brazil	Universidade Federal de Viçosa UFV	Mycology&PlantPathology Mycology	34	31	0.912	100	79	0.790	4750	3627	0.764
125	2685	3439	103427	Hugo P Godinho	 Brazil	Universidade Federal de Minas Gerais UFMG	UFMGexPUCMinas Morfologia Animal Reprodução de Peixes	34	21	0.618	96	33	0.344	4747	1491	0.314
10	268	3440	103490	Ricardo Bastida	 Argentina	Universidad Nacional de Mar del Plata	Natural Sciences / Biological Science Biología Marina Arqueología subacuática y Biodeterioro	34	17	0.500	88	36	0.409	4706	1667	0.354
24	198	3441	103518	Ricardo O Barra	 Chile	Universidad de Concepción	Engineering & Technology / Enviromental Engineering Environmental Sciences Ecotoxicology Environmental Chemistry	34	21	0.618	85	58	0.682	4688	2412	0.515
111	2686	3442	103528	Claudia Werner	 Brazil	Universidade Federal do Rio de Janeiro	Engineering & Technology / Computer Science Engenharia de Software	34	18	0.529	124	40	0.323	4681	1373	0.293
66	2687	3443	103540	Ivarne Luis Dos Santos Tersariol	 Brazil	Universidade Federal de São Paulo UNIFESP	Medical and Health Sciences / Biochemistry Proteoglycans Glycosidases and Proteases Extracellular Matrix Cell Death.	34	21	0.618	77	50	0.649	4677	2324	0.497
183	2688	3444	103579	Laura Fernanda Simões Da Silva	 Brazil	Universidade Estadual Paulista Júlio de Mesquita Filho	Engineering & Technology / Earth Sciences Física do Solo Manejo e Conservação do solo	34	24	0.706	134	78	0.582	4654	2577	0.554
108	2689	3445	103591	Jonder Morais	 Brazil	Universidade Federal do Rio Grande do Sul UFRGS	Natural Sciences / Physics Surface Science Nanoparticles Materials Science Synchrotron	34	21	0.618	73	34	0.466	4648	1457	0.313
59	201	3446	103605	William Mauricio Beltran Cely	 Colombia	Universidad Nacional de Colombia	Universidad Nacional de Colombia Sociología de la religión	34	25	0.735	45	38	0.844	4642	2472	0.533
856	2690	3447	103618	Sergio Pascholati	 Brazil	Universidade de São Paulo USP	Agriculture & Forestry / Plant Science Plant Disease Physiology and Biochemistry Induced disease resistance in plants Biological control of plant pathogens	34	22	0.647	96	51	0.531	4636	1892	0.408
54	2691	3448	103633	Valder Freire	 Brazil	Universidade Federal do Ceará		34	23	0.676	136	76	0.559	4629	2258	0.488
77	199	3449	103639	Gina Sanchez	 Chile	Universidad de Chile	Medicina Cardiovascular Modificaciones Redox Mitocondrias	34	24	0.706	89	51	0.573	4627	1836	0.397
4	2692	3450	103642	Milena Bortolotto Felipe Silva	 Brazil	Faculdade de Odontologia São Leopoldo Mandic	Medical and Health Sciences / Radiology Radiologia	34	24	0.706	127	79	0.622	4625	2747	0.594

AD Scientific Index - 2021 Latin America Top 10.000 Scientists								H INDEX			i10 INDEX			CITATION		
University	Country	Region	World	Name	Country	University	Subject	Total	Last 5 year	Last 5 year / total	Total	Last 5 year	Last 5 year / total	Total	Last 5 year	Last 5 year / total
184	2693	3451	103665	Eduardo Passos Rocha	 Brazil	Universidade Estadual Paulista Júlio de Mesquita Filho	AracatubDentistry Finite element analysis Implantology Bone CAD-CAM Dental Esthetics	34	26	0.765	107	76	0.710	4610	2360	0.512
215	2694	3452	103689	Adriana Piscitelli	 Brazil	Universidade Estadual de Campinas UNICAMP	NúcleoGêneroPAGU/Unicamp gênero sexualidade economias sexuais migração tráfico de pessoas	34	22	0.647	77	46	0.597	4598	2313	0.503
109	2695	3453	103712	Jorge Castellá Sarriera	 Brazil	Universidade Federal do Rio Grande do Sul UFRGS	bem-estar subjetivo adolescência psicologia comunitária projetos sociais Universidade Federal do Rio Grande do Sul	34	27	0.794	110	65	0.591	4588	2294	0.500
29	2696	3454	103721	Ligia Maria Vieira Da Silva	 Brazil	Universidade Federal da Bahia	ISC/UFBa(Brasil) Avaliação em saúde análise de políticas de saúde determinantes sociais da saúde	34	22	0.647	63	40	0.635	4583	1690	0.369
857	2697	3455	103733	Lc Chamon	 Brazil	Universidade de São Paulo USP	Natural Sciences / Physics Física Nuclear	34	20	0.588	65	38	0.585	4577	1589	0.347
20	202	3456	103734	Luis Fernando Gómez Gutiérrez	 Colombia	Pontificia Universidad Javeriana	MedicinaPreventivaySocial.Medicina.â€¦ Policy actions aimed at preventing NCD	34	25	0.735	44	38	0.864	4577	2413	0.527
126	2698	3457	103738	Eduardo Da Motta E Albuquerque	 Brazil	Universidade Federal de Minas Gerais UFMG	Economics & Econometrics / Economics Economia da Ciência e da Tecnologia Economia Política Contemporânea	34	21	0.618	86	37	0.430	4574	1654	0.362
185	2699	3458	103751	Marlise Inêz Klein	 Brazil	Universidade Estadual Paulista Júlio de Mesquita Filho	Medical and Health Sciences / Dentistry Biofilm dental caries	34	29	0.853	48	45	0.938	4571	3056	0.669
186	2700	3459	103759	Roberto Nardi	 Brazil	Universidade Estadual Paulista Júlio de Mesquita Filho	Ensino de Física Ensino de Ciências Formação inicial e continuada de professores â€¦	34	22	0.647	98	58	0.592	4564	2036	0.446
187	2701	3460	103769	Marlus Chorilli	 Brazil	Universidade Estadual Paulista Júlio de Mesquita Filho	Medical and Health Sciences / Pharmaceutical Sciences Tecnologia Farmacêutica	34	31	0.912	108	100	0.926	4559	3983	0.874
4	200	3461	103778	Alfonso Urzúa	 Chile	Universidad Católica del Norte	Social Sciences / Psychology Psicología de la Salud Psicología Calidad de Vida Bienestar Inmigración	34	29	0.853	80	67	0.838	4555	3521	0.773

AD Scientific Index - 2021 Latin America Top 10.000 Scientists								H INDEX			i10 INDEX			CITATION		
University	Country	Region	World	Name	Country	University	Subject	Total	Last 5 year	Last 5 year / total	Total	Last 5 year	Last 5 year / total	Total	Last 5 year	Last 5 year / total
112	2702	3462	103801	Luiz Pinguelli Rosa	 Brazil	Universidade Federal do Rio de Janeiro	Engineering & Technology / Energy Engineering Energia Mudanças Climáticas Teoria do Conhecimento	34	21	0.618	108	51	0.472	4541	1572	0.346
50	2703	3463	103804	Paulo S Lopes	 Brazil	Universidade Federal de Viçosa UFV	Natural Sciences / Molecular Biology & Genetics Genética e Melhoramento dos Animais	34	22	0.647	139	65	0.468	4539	2021	0.445
11	2704	3464	103823	Maria Gonçalves Pereira	 Brazil	Universidade Estadual do Ceará	Medical and Health Sciences / Biochemistry Bioquímica Produtos naturais etnofarmacologia	34	20	0.588	81	53	0.654	4528	1897	0.419
188	2705	3465	103836	Márcio Garcia Ribeiro	 Brazil	Universidade Estadual Paulista Júlio de Mesquita Filho	Enfermidades Infecciosas Animais FMVZ/Botucatu Doenças Infecciosas dos Animais	34	23	0.676	128	74	0.578	4522	2314	0.512
51	2706	3466	103863	Lêda Rita Faroni	 Brazil	Universidade Federal de Viçosa UFV	Secagem e Armazenagem de Grãos de pré-processamento de produtos agrícolas	34	26	0.765	110	68	0.618	4511	2633	0.584
858	2707	3467	103880	Daniel Fuentes	 Brazil	Universidade de São Paulo USP	Hospital das Clínicas Psiquiatria neuropsicologia impulsividade personalidade escalas testes	34	27	0.794	64	52	0.813	4500	2225	0.494
78	201	3468	103898	Raul Manasevich	 Chile	Universidad de Chile	Natural Sciences / Mathematics differential equations	34	16	0.471	70	22	0.314	4487	902	0.201
859	2708	3469	103929	Gláucia Mendes Souza	 Brazil	Universidade de São Paulo USP	Universidade de São Paulo bioenergia cana-de-açúcar biotecnologia biologia sintética biologia de sistemas	34	25	0.735	53	42	0.792	4474	2377	0.531
110	2709	3470	103947	Fábio Klant	 Brazil	Universidade Federal do Rio Grande do Sul UFRGS	Natural Sciences / Molecular Biology & Genetics Cellular Biochemistry Cancer Biomarkers in vitro models of human diseases	34	24	0.706	79	57	0.722	4465	2013	0.451
113	2710	3471	103963	Nelson Spector	 Brazil	Universidade Federal do Rio de Janeiro	Medical and Health Sciences / Hematology Hematology Pathology	34	19	0.559	82	36	0.439	4460	1514	0.339
114	2711	3472	103970	Karín Menéndez Delmestre	 Brazil	Universidade Federal do Rio de Janeiro	Valongo Observatory Rio Janeiro Galaxies star formation supermassive black holes dark matter protoclusters	34	25	0.735	45	41	0.911	4457	2492	0.559
7	2712	3473	103990	Luiz Alberto Oliveira Rocha	 Brazil	Universidade do Vale do Rio dos Sinos UNISINOS	Engineering & Technology / Mechanical Engineering Termodinâmica Transferência de Calor Mecânica dos Fluidos Energia e Teoria Constructual	34	29	0.853	99	90	0.909	4443	2749	0.619
860	2713	3474	103992	Suzana Sousa De Sousa Sc De Sousa S Machado De Sousa S	 Brazil	Universidade de São Paulo USP	Medical and Health Sciences / Dentistry Patologia Oral Oral Cancer Salivary gland neoplasm	34	20	0.588	113	57	0.504	4442	1673	0.377

AD Scientific Index - 2021 Latin America Top 10.000 Scientists								H INDEX			i10 INDEX			CITATION		
University	Country	Region	World	Name	Country	University	Subject	Total	Last 5 year	Last 5 year / total	Total	Last 5 year	Last 5 year / total	Total	Last 5 year	Last 5 year / total
1	2714	3475	104006	Elisardo C Vasquez	 Brazil	Universidade Vila Velha UVV	VilaVelhaUniversity(UVV) Hypertension Atherosclerosis Cardiometabolic Diseases	34	26	0.765	112	59	0.527	4433	1940	0.438
861	2715	3476	104014	Vania Regina Pivello	 Brazil	Universidade de São Paulo USP	Natural Sciences / Biological Science Biologia da conservação ecologia	34	25	0.735	64	47	0.734	4430	2100	0.474
862	2716	3477	104031	Silvia Berlanga De Moraes Barros	 Brazil	Universidade de São Paulo USP	Professor of SÃo Paulo Toxicology Alternative methods photoprotection natural products	34	19	0.559	81	38	0.469	4422	1535	0.347
3	2717	3478	104048	Fernando Z Vaz De Mello	 Brazil	Universidade Federal de Mato Grosso	taxonomia dos grupos recentes biogeografia Coleoptera Scarabaeoidea	34	26	0.765	89	73	0.820	4415	3097	0.701
863	2718	3479	104060	Cassia Maria Buchalla	 Brazil	Universidade de São Paulo USP	Medical and Health Sciences / Epidemiology and Public Health epidemiologia	34	20	0.588	68	33	0.485	4411	1579	0.358
24	2719	3480	104061	Eduardo Uchoa	 Brazil	Universidade Federal Fluminense	Business & Management / Decision Science and Operations Management Operations Research Integer Programming	34	26	0.765	68	49	0.721	4410	2432	0.551
9	2720	3481	104063	Felipe Francisco Bondan Tuon	 Brazil	Pontificia Universidade Católica do Paraná PUCPR	Medical and Health Sciences / Infectious Diseases Infectologia infectious diseases leishmaniasis brucellosis antimicrobial resistance	34	25	0.735	93	68	0.731	4408	2592	0.588
140	269	3482	104067	Alicia Ronco	 Argentina	Universidad Nacional de La Plata	Natural Sciences / Chemical Sciences Química y Tecnología Ambiental	34	25	0.735	92	55	0.598	4407	2455	0.557
64	2721	3483	104071	Ruy Exel	 Brazil	Universidade Federal de Santa Catarina UFSC	Natural Sciences / Mathematics Operator Algebras	34	22	0.647	79	53	0.671	4406	1898	0.431
111	2722	3484	104094	Renato Azevedo Matias Silvano	 Brazil	Universidade Federal do Rio Grande do Sul UFRGS	Natural Sciences / Biological Science Ecologia Aplicada Ecologia Humana Etnobiologia Ecologia de Peixes Pesca	34	27	0.794	65	53	0.815	4397	2763	0.628
33	2723	3485	104123	Wagner De Campos	 Brazil	Universidade Federal do Paraná	Education / Education educação física atividade física e saúde desenvolvimento motor	34	26	0.765	115	78	0.678	4381	2701	0.617
30	2724	3486	104144	Eduardo Martins Netto	 Brazil	Universidade Federal da Bahia	Doenças Infeciosas	34	21	0.618	97	62	0.639	4368	1756	0.402
115	2725	3487	104149	Jc Appolinario	 Brazil	Universidade Federal do Rio de Janeiro	Medical and Health Sciences / Psychiatry Eating Disorders Mood Disorders Obesity	34	21	0.618	67	41	0.612	4365	1417	0.325
864	2726	3488	104153	Fábio Rodrigo Piovezani Rocha	 Brazil	Universidade de São Paulo USP	Natural Sciences / Chemical Sciences Química Analítica Química limpa Automação em Química Analítica Análises em Fluxo Métodos ópticos de Análises	34	21	0.618	107	65	0.607	4362	1981	0.454

AD Scientific Index - 2021 Latin America Top 10.000 Scientists								H INDEX			i10 INDEX			CITATION		
University	Country	Region	World	Name	Country	University	Subject	Total	Last 5 year	Last 5 year / total	Total	Last 5 year	Last 5 year / total	Total	Last 5 year	Last 5 year / total
31	2727	3489	104155	Rosana Aquino	 Brazil	Universidade Federal da Bahia	Medical and Health Sciences / Epidemiology and Public Health Avaliação de impacto de políticas sociais Atenção primária À saúde Promoção da saúde	34	28	0.824	44	37	0.841	4361	2852	0.654
865	2728	3490	104171	Celso De Barros Gomes	 Brazil	Universidade de São Paulo USP	Universidade de São Paulo petrologia magnetismo alcalino microsonda eletrônica mineralogia carbonatitos	34	20	0.588	112	53	0.473	4351	1511	0.347
189	2729	3491	104193	Kleber Andolfato De Oliveira	 Brazil	Universidade Estadual Paulista Júlio de Mesquita Filho	Agriculture & Forestry / Agriculture Etnobotânica	34	25	0.735	112	78	0.696	4336	2569	0.592
5	202	3492	104213	Ernesto Schiefelbein	 Chile	Universidad Autónoma de Chile	Education / Education Educación flipped classroom.	34	12	0.353	95	23	0.242	4327	1050	0.243
60	203	3493	104234	Tania Marisol González	 Colombia	Universidad Nacional de Colombia	PhD Student, Universidad Nacional de Colombia Landscape Ecology Fire Ecology	34	31	0.912	60	53	0.883	4318	2907	0.673
3	2730	3494	104254	Fabio Hv Hazin	 Brazil	Universidade Federal Rural de Pernambuco UFRPE	Engineering & Technology / Engineering Engenharia de Pesca Oceanografia	34	24	0.706	120	80	0.667	4312	2390	0.554
112	2731	3495	104267	Thales Renato Ochotorena De Freitas	 Brazil	Universidade Federal do Rio Grande do Sul UFRGS	Natural Sciences / Molecular Biology & Genetics Molecular Ecology Phylogeography etc	34	24	0.706	114	80	0.702	4306	2233	0.519
61	204	3496	104311	Agustin Cardona Molina	 Colombia	Universidad Nacional de Colombia	SeMedellín Regional tectonics igneous and sedimentary petrology provenance geochemistry reservoir quality	34	31	0.912	60	53	0.883	4287	2872	0.670
9	2732	3497	104313	Ricardo Freire	 Brazil	Universidade Federal de Sergipe UFS	Natural Sciences / Chemical Sciences Theoretical Chemistry Lanthanide Luminescence	34	23	0.676	85	48	0.565	4286	1886	0.440
866	2733	3498	104314	Sandra Andrade	 Brazil	Universidade de São Paulo USP	Engineering & Technology / Earth Sciences Geociências Análise Instrumental Química Analítica Ciências Ambientais	34	25	0.735	105	73	0.695	4285	2491	0.581
8	205	3499	104324	Ara Mercedes Cerquera Córdoba	 Colombia	Universidad Pontificia Bolivariana	Social Sciences / Psychology Psicología clínica gerontología psicopatología psicología de la salud	34	27	0.794	85	67	0.788	4282	2604	0.608
19	2734	3500	104369	Rafael Alcadiyani	 Brazil	Fundação Getulio Vargas FGV	Business & Management / Business Administration Estudos Organizacionais Critical Management Studies Organizational Ethnography Segurança Pública	34	26	0.765	74	55	0.743	4263	2446	0.574
216	2735	3501	104372	Jorge Megid Neto	 Brazil	Universidade Estadual de Campinas UNICAMP	Ensino de ciências Formação de professores Educação Ambiental	34	21	0.618	83	53	0.639	4262	1858	0.436

AD Scientific Index - 2021 Latin America Top 10.000 Scientists								H INDEX			i10 INDEX			CITATION		
University	Country	Region	World	Name	Country	University	Subject	Total	Last 5 year	Last 5 year / total	Total	Last 5 year	Last 5 year / total	Total	Last 5 year	Last 5 year / total
10	2736	3502	104379	Aurea Echevarria	 Brazil	Universidade Federal Rural do Rio de Janeiro UFRJ	Natural Sciences / Chemical Sciences Química Orgânica Química Medicinal Corrosão	34	20	0.588	82	38	0.463	4258	1690	0.397
113	2737	3503	104383	Rosa Maria Martins De Almeida	 Brazil	Universidade Federal do Rio Grande do Sul UFRGS	Medical and Health Sciences / Neuroscience behavioral neuroscience neuropsychology experimental psychology translational research	34	22	0.647	71	58	0.817	4257	2004	0.471
867	2738	3504	104406	Eric Tohver	 Brazil	Universidade de São Paulo USP	UniversidaSao Paulo Tectonics Geo-thermochronology Paleomagnetism	34	26	0.765	65	62	0.954	4245	2791	0.657
868	2739	3505	104411	Helder Louvandini	 Brazil	Universidade de São Paulo USP	UniversidaSao Paulo ruminantes	34	26	0.765	99	64	0.646	4243	2430	0.573
67	2740	3506	104479	Sylvia Cardoso Leão	 Brazil	Universidade Federal de São Paulo UNIFESP		34	19	0.559	63	41	0.651	4212	1776	0.422
217	2741	3507	104481	Maria Helena Baena De Moraes Lopes	 Brazil	Universidade Estadual de Campinas UNICAMP	DCampinas Saúde da Mulher Incontinência urinária e fecal Diagnóstico de Enfermagem Informática em Saúde	34	23	0.676	101	70	0.693	4211	1978	0.470
79	203	3508	104503	Marcos Orchard	 Chile	Universidad de Chile	Fault diagnosis Failure prognosis Bayesian state estimation	34	27	0.794	69	59	0.855	4203	2529	0.602
23	2742	3509	104537	Rogério Pereira Bastos	 Brazil	Universidade Federal de Goiás UFG	Herpetologia Comportamento Animal	34	21	0.618	90	64	0.711	4189	1772	0.423
141	270	3510	104564	Jorge H Morello	 Argentina	Universidad Nacional de La Plata	Naturales.La	34	19	0.559	65	28	0.431	4180	1094	0.262
3	206	3511	104582	Sara Maria Robledo Restrepo	 Colombia	Universidad de Antioquia	Imunoparasitologia desarrollo de medicamentos enfermedades tropicales ensayos preclínicos	34	25	0.735	87	67	0.770	4176	2329	0.558
9	204	3512	104594	Alice Zurlo	 Chile	Universidad Diego Portales	DiegoPortales Exoplanets	34	33	0.971	82	80	0.976	4173	4087	0.979
869	2743	3513	104605	Emiko Yoshikawa Egy	 Brazil	Universidade de São Paulo USP	eVisitanteaã€! Enfermagem saúde coletiva Metodologia de Intervenção enfrentamento da violência infantil políticas de saúde.	34	23	0.676	114	64	0.561	4166	1887	0.453
142	271	3514	104612	Daniel R Bes	 Argentina	Universidad Nacional de La Plata	AsesorFísicNuclearExactasUNLP	34	9	0.265	72	9	0.125	4163	397	0.095
870	2744	3515	104623	Lucila Lk Elias	 Brazil	Universidade de São Paulo USP	Ribeirao Preto Medical	34	17	0.500	105	48	0.457	4157	1424	0.343

AD Scientific Index - 2021 Latin America Top 10.000 Scientists								H INDEX			i10 INDEX			CITATION		
University	Country	Region	World	Name	Country	University	Subject	Total	Last 5 year	Last 5 year / total	Total	Last 5 year	Last 5 year / total	Total	Last 5 year	Last 5 year / total
190	2745	3516	104634	Nemre Adas Saliba	 Brazil	Universidade Estadual Paulista Júlio de Mesquita Filho	Medical and Health Sciences / Dentistry Saúde Coletiva Odontologia Social Epidemiologia Políticas de Saúde Ensino Odontológico	34	21	0.618	114	58	0.509	4153	1889	0.455
65	2746	3517	104653	Paulo C Simões Lopes	 Brazil	Universidade Federal de Santa Catarina UFSC	Natural Sciences / Biological Science Ecologia Comportamental Ecologia Populacional Anatomia Comparada Zoologia Mamíferos Marinhos	34	25	0.735	97	67	0.691	4146	2062	0.497
218	2747	3518	104666	Luiz Carlos Zeferino	 Brazil	Universidade Estadual de Campinas UNICAMP	Medical and Health Sciences / Orthopedics and Traumatology Ginecologia oncológica câncer do colo do útero câncer da mama	34	19	0.559	110	51	0.464	4140	1473	0.356
871	2748	3519	104673	Carlos Eduardo Pereira Corbett	 Brazil	Universidade de São Paulo USP	Professor, Medicina da UniversidaSão Paulo	34	17	0.500	97	48	0.495	4139	1573	0.380
191	2749	3520	104679	Eduardo Bagagli	 Brazil	Universidade Estadual Paulista Júlio de Mesquita Filho	Medical and Health Sciences / Microbiology Fungal genetics ecology and evolution	34	23	0.676	70	50	0.714	4138	2101	0.508
34	2750	3521	104692	Rosana Moreira Da Rocha	 Brazil	Universidade Federal do Paraná	Agriculture & Forestry / Zoology Agriculture & Forestry / Zoology	34	22	0.647	81	64	0.790	4131	1996	0.483
3	272	3522	104693	Ricardo N Martínez	 Argentina	Universidad Nacional de San Juan	MuseoNaturalesJuan Vertebrate paleontology	34	23	0.676	76	42	0.553	4131	1666	0.403
219	2751	3523	104698	Benedicto De Campos Vidal	 Brazil	Universidade Estadual de Campinas UNICAMP	Colágeno Tendão Cromatina Anisotropias ópticas FTIR Professor Titular, Universidade Estadual de Campinas	34	19	0.559	96	37	0.385	4130	1400	0.339
52	2752	3524	104706	Márcio Henrique Pereira Barbosa	 Brazil	Universidade Federal de Viçosa UFV	breeding genetic sugarcane	34	21	0.618	111	62	0.559	4126	2064	0.500
872	2753	3525	104733	Keigo Minami	 Brazil	Universidade de São Paulo USP	Agriculture & Forestry / Agricultural and Biosystems Engineering	34	15	0.441	94	29	0.309	4116	974	0.237
192	2754	3526	104734	Lauro Tomio	 Brazil	Universidade Estadual Paulista Júlio de Mesquita Filho	Natural Sciences / Physics Física	34	14	0.412	94	31	0.330	4116	936	0.227
54	273	3527	104737	Beatriz Aguirre Urreta	 Argentina	Universidad de Buenos Aires	AndinosDonPabloGroeber(UBA) paleontologia bioestratigrafia mesozoico gondwana	34	22	0.647	110	51	0.464	4115	1800	0.437














AD Scientific Index - 2021 Latin America Top 10.000 Scientists								H INDEX			I10 INDEX			CITATION		
University	Country	Region	World	Name	Country	University	Subject	Total	Last 5 year	Last 5 year / total	Total	Last 5 year	Last 5 year / total	Total	Last 5 year	Last 5 year / total
55	2755	3528	104738	Pedro De Lima Neto	 Brazil	Universidade Federal do Ceará	Natural Sciences / Chemical Sciences Eletroquímica Corrosão	34	25	0.735	95	75	0.789	4115	2161	0.525
873	2756	3529	104742	Vera Demarchi Aiello	 Brazil	Universidade de São Paulo USP	Medical and Health Sciences / Pathology Cardiovascular Pathology Morphology of Congenital Heart Defects Pulmonary Hypertension	34	17	0.500	86	38	0.442	4114	1314	0.319
874	2757	3530	104752	Werther Brunow De Carvalho	 Brazil	Universidade de São Paulo USP	Medicina da Universidade de São Paulo Pediatria/Neonatologia/Terapia Intensiva de	34	24	0.706	108	66	0.611	4112	2074	0.504
114	2758	3531	104756	William Gomes	 Brazil	Universidade Federal do Rio Grande do Sul UFRGS	Social Sciences / Psychology Psicoterapia Fenomenologia História da Psicologia Conversa Internata memória	34	22	0.647	83	44	0.530	4111	1481	0.360
12	2759	3532	104802	Thereza Maria Magalhães Moreira	 Brazil	Universidade Estadual do Ceará		34	26	0.765	99	67	0.677	4092	2359	0.576
115	2760	3533	104803	Simone Flôres	 Brazil	Universidade Federal do Rio Grande do Sul UFRGS	Engineering & Technology / Food Science and Engineering Ciência e Tecnologia de Alimentos	34	31	0.912	87	75	0.862	4092	3003	0.734
39	2761	3534	104804	Lucio Renno	 Brazil	Universidade de Brasília UNB	Social Sciences / Political Science Political Behavior Political Institutions	34	23	0.676	84	57	0.679	4092	1808	0.442
193	2762	3535	104807	Maria Palmira Daflon Gremião	 Brazil	Universidade Estadual Paulista Júlio de Mesquita Filho	Medical and Health Sciences / Pharmacy farmacotecnia tecnologia farmacêutica	34	29	0.853	75	66	0.880	4091	2706	0.661
7	2763	3536	104815	Pierre Kaufmann	 Brazil	Universidade Presbiteriana Mackenzie	Presbiteriana Mackenzie/CCS/Unicamp radio ciencias física solar geodesia espacial instrumentação rádio astronomia	34	15	0.441	112	31	0.277	4089	893	0.218
4	2764	3537	104816	Fernando Moraes	 Brazil	Universidade Federal Rural de Pernambuco UFRPE	Natural Sciences / Physics liquid crystals low-dimensional materials topological defects analogue gravity	34	20	0.588	85	48	0.565	4089	1468	0.359
53	2765	3538	104823	Angelo Pallini	 Brazil	Universidade Federal de Viçosa UFV	Business & Management / Entrepreneurship Entomology Ecology Biological Control Agricultural Acarology	34	23	0.676	80	54	0.675	4086	1806	0.442
875	2766	3539	104824	Cristiano Nogueira	 Brazil	Universidade de São Paulo USP	Natural Sciences / Biological Science Biodiversity Conservation Biogeography Macroecology Herpetology	34	25	0.735	50	45	0.900	4086	2595	0.635
876	2767	3540	104826	Rodrigo Jorge	 Brazil	Universidade de São Paulo USP	Medical and Health Sciences / Ophthalmology oftalmologia retinopatia diabética degeneração macular relacionada a idade drogas anti-VEGF cirurgia de retina e vítreo	34	20	0.588	72	51	0.708	4085	1424	0.349

AD Scientific Index - 2021 Latin America Top 10.000 Scientists								H INDEX			I10 INDEX			CITATION		
University	Country	Region	World	Name	Country	University	Subject	Total	Last 5 year	Last 5 year / total	Total	Last 5 year	Last 5 year / total	Total	Last 5 year	Last 5 year / total
21	207	3541	104834	Mercedes Mora	 Colombia	Pontificia Universidad Javeriana	Universidad Nacional Nutrición humana Nutrición deportiva	34	26	0.765	55	45	0.818	4082	2143	0.525
68	2768	3542	104843	Hugo Monteiro	 Brazil	Universidade Federal de São Paulo UNIFESP	Medical and Health Sciences / Biochemistry	34	17	0.500	71	34	0.479	4077	974	0.239
80	205	3543	104861	Flavio Andres Salazar Onfray	 Chile	Universidad de Chile	Medical and Health Sciences / Immunology Inmunología cáncer inmunoterapia	34	22	0.647	51	45	0.882	4070	1451	0.357
877	2769	3544	104880	Rosa Helena Miranda Grande	 Brazil	Universidade de São Paulo USP	Medical and Health Sciences / Dentistry Biomateriais Adesivos dentais Prevenção	34	21	0.618	60	41	0.683	4060	1670	0.411
878	2770	3545	104932	Thiago Fernandes Martins	 Brazil	Universidade de São Paulo USP	Universidade de São Paulo Parasitologia	34	30	0.882	102	95	0.931	4039	3276	0.811
8	2771	3546	104939	Ygor Arzeno Ferrão	 Brazil	Universidade Federal de Ciências da Saúde de Porto Alegre UFCSPA	Medical and Health Sciences / Psychiatry Psiquiatria Neurociências	34	26	0.765	61	49	0.803	4036	2004	0.497
879	2772	3547	104941	Marina Ferreira Rea	 Brazil	Universidade de São Paulo USP	Medical and Health Sciences / Nutrition and Dietetics Nutrition Breastfeeding Infant Feeding Public Health	34	16	0.471	54	22	0.407	4035	825	0.204
194	2773	3548	104944	Cristiane Yumi Koga Ito	 Brazil	Universidade Estadual Paulista Júlio de Mesquita Filho	Odontologia Microbiologia bucal Microbiologia médica	34	24	0.706	102	59	0.578	4033	1890	0.469
4	274	3549	104948	Catalina Smulovitz	 Argentina	Universidad Torcuato di Tella	Torcuato di Tella judicialization accountability federalism gender	34	17	0.500	58	31	0.534	4033	1390	0.345
8	275	3550	104962	Alfredo Huespe	 Argentina	Universidad Nacional del Litoral	CIMEC(Univ.Nac.Litoral) CIMNETech.Univ.Catalunya	34	23	0.676	59	43	0.729	4030	1891	0.469
66	2774	3551	104969	Paulo C Simoes Lopes	 Brazil	Universidade Federal de Santa Catarina UFSC	Natural Sciences / Biological Science mamíferos marinhos golfinhos ecologia comportamental morfologia do esqueleto anatomia comparada e biomecânica do	34	25	0.735	92	68	0.739	4025	2071	0.515
69	2775	3552	104972	Aluizio Barbosa De Carvalho	 Brazil	Universidade Federal de São Paulo UNIFESP	UNIFESP doença osteometabólica doença renal crônica osteodistrofia renal histomorfometria óssea	34	24	0.706	67	44	0.657	4025	1758	0.437







AD Scientific Index - 2021 Latin America Top 10.000 Scientists								H INDEX			i10 INDEX			CITATION		
University	Country	Region	World	Name	Country	University	Subject	Total	Last 5 year	Last 5 year / total	Total	Last 5 year	Last 5 year / total	Total	Last 5 year	Last 5 year / total
880	2776	3553	104977	Hélio Rubens Machado	 Brazil	Universidade de São Paulo USP	MediciRibeirÃoPreto medicina cirurgia neurocirurgia	34	19	0.559	92	47	0.511	4021	1599	0.398
70	2777	3554	104985	Marair Gracio Ferreira Sartori	 Brazil	Universidade Federal de São Paulo UNIFESP	Medical and Health Sciences / Obstetrics and Gynecology Ginecologia	34	21	0.618	102	57	0.559	4019	1712	0.426
6	2778	3555	104986	Ivo Mottin Demiate	 Brazil	Universidade Estadual de Ponta Grossa UEPG	Engineering & Technology / Food Science and Engineering Food Science and Technology	34	27	0.794	92	66	0.717	4019	2453	0.610
116	2779	3556	104988	Mauro Sergio Pavao	 Brazil	Universidade Federal do Rio de Janeiro	Medical and Health Sciences / Biochemistry Glicobiologia glicosaminoglicanos proteoglicanos	34	23	0.676	61	42	0.689	4019	1803	0.449
44	2780	3557	104994	Cláudio Celestino De Oliveira	 Brazil	Universidade Estadual de Maringá	Natural Sciences / Chemical Sciences QUÃ[MICA	34	21	0.618	89	53	0.596	4017	1733	0.431
55	276	3558	105016	G Mindlin	 Argentina	Universidad de Buenos Aires	UBA Nonlinear dynamics physics of birdsong production	34	18	0.529	83	34	0.410	4008	1177	0.294
220	2781	3559	105020	Irene Lorand Metzke	 Brazil	Universidade Estadual de Campinas UNICAMP	Medical and Health Sciences / Hematology onco-hematologia citometria de fluxo imunologia	34	18	0.529	115	45	0.391	4007	1271	0.317
881	2782	3560	105021	José Donato Júnior	 Brazil	Universidade de São Paulo USP	UniversidaSÃo Paulo Regulação do balanço energético hipotálamo GH Leptina	34	29	0.853	84	76	0.905	4007	2633	0.657
7	206	3561	105038	Eduardo Chamorro	 Chile	Universidad Andrés Bello	Natural Sciences / Chemical Sciences Chemical Reactivity Density Functional Theory Spin polarized	34	18	0.529	63	33	0.524	4001	1784	0.446
127	2783	3562	105051	Marco Tulio Valente	 Brazil	Universidade Federal de Minas Gerais UFMG	Engineering & Technology / Computer Science Software Engineering	34	29	0.853	88	68	0.773	3995	2816	0.705
882	2784	3563	105107	Rodrigo Martins Soares	 Brazil	Universidade de São Paulo USP	UniversidaSÃo Paulo Doenças parasitárias de humanos e animais â€¦	34	23	0.676	95	70	0.737	3970	1905	0.480
128	2785	3564	105109	Wagner Tafuri	 Brazil	Universidade Federal de Minas Gerais UFMG	Medical and Health Sciences / Pathology patologia morfologia imunologia parasitologia	34	23	0.676	80	46	0.575	3970	1472	0.371
116	2786	3565	105134	Pedro Grande	 Brazil	Universidade Federal do Rio Grande do Sul UFRGS	Natural Sciences / Physics Física	34	14	0.412	101	32	0.317	3959	1083	0.274

AD Scientific Index - 2021 Latin America Top 10.000 Scientists								H INDEX			i10 INDEX			CITATION		
University	Country	Region	World	Name	Country	University	Subject	Total	Last 5 year	Last 5 year / total	Total	Last 5 year	Last 5 year / total	Total	Last 5 year	Last 5 year / total
57	2787	3566	105136	Carlos Trallero	 Brazil	Universidade Federal de São Carlos	Natural Sciences / Physics Solid State Physics Atomic Physics Semiconductors Low Dimensional Systems Matemactical Physics	34	14	0.412	93	19	0.204	3958	697	0.176
35	2788	3567	105188	Sara Marchesan De Oliveira	 Brazil	Universidade Federal de Santa Maria UFSM	Medical and Health Sciences / Biochemistry Nociception Pain Inflammation	34	26	0.765	103	89	0.864	3939	2672	0.678
883	2789	3568	105205	Gerson Barreto Mourão	 Brazil	Universidade de São Paulo USP	Natural Sciences / Molecular Biology & Genetics Genética e genômica em animais domésticos	34	26	0.765	104	64	0.615	3935	2395	0.609
129	2790	3569	105206	Carla Jorge Machado	 Brazil	Universidade Federal de Minas Gerais UFMG	Social Sciences / Demography Demografia/ Epidemiologia/ Saúde Pública &	34	22	0.647	84	59	0.702	3935	2010	0.511
884	2791	3570	105213	Rosa Maria Godoy Serpa Da Fonseca	 Brazil	Universidade de São Paulo USP	em saúde coletiva enfermagem gênero violência feminismo	34	23	0.676	104	58	0.558	3933	1788	0.455
143	277	3571	105214	Juan Luis Benedetto	 Argentina	Universidad Nacional de La Plata	Engineering & Technology / Earth Sciences	34	13	0.382	94	20	0.213	3933	859	0.218
2	2792	3572	105220	Elizabeth Soares Fernandes	 Brazil	Centro Universitário do Maranhão UNICEUMA	Uniceuma Farmacologia	34	25	0.735	46	37	0.804	3932	1982	0.504
130	2793	3573	105226	Lúcia Galvão	 Brazil	Universidade Federal de Minas Gerais UFMG	Medical and Health Sciences / Parasitology Parasitologia Imunoparasitologia Entomologia	34	21	0.618	67	47	0.701	3929	1856	0.472
885	2794	3574	105275	Claudio Augusto Oller Nascimento	 Brazil	Universidade de São Paulo USP	Engineering & Technology / Chemical Engineering Engenharia Química Biotecnologia meio ambiente	34	22	0.647	88	49	0.557	3908	1817	0.465
13	2795	3575	105304	Derval Dos Santos Rosa	 Brazil	Universidade Federal do ABC UFABC	Engineering & Technology / Metallurgical & Materials Engineering Materiais poliméricos Reciclagem e Materiais Biodegradáveis	34	23	0.676	89	66	0.742	3897	1919	0.492
12	207	3576	105415	Mario Pino	 Chile	Universidad Austral de Chile	Engineering & Technology / Earth Sciences GEOARQUEOLOGIA SEDIMENTOLOGIA	34	24	0.706	78	53	0.679	3857	2274	0.590
5	208	3577	105416	Giovanni Parodi	 Chile	Pontificia Universidad Católica de Valparaíso	Social Sciences / Psychology Psicolingüística Lingüística de Corpus Géneros del Discurso Multimodalidad	34	26	0.765	63	46	0.730	3857	2040	0.529
144	278	3578	105423	Alicia N Califano	 Argentina	Universidad Nacional de La Plata	Engineering & Technology / Food Science and Engineering Food Science and Technology High-Performance Liquid Chromatography &	34	21	0.618	61	45	0.738	3854	1728	0.448

AD Scientific Index - 2021 Latin America Top 10.000 Scientists								H INDEX			I10 INDEX			CITATION		
University	Country	Region	World	Name	Country	University	Subject	Total	Last 5 year	Last 5 year / total	Total	Last 5 year	Last 5 year / total	Total	Last 5 year	Last 5 year / total
886	2796	3579	105428	Unis Tannuri	 Brazil	Universidade de São Paulo USP	Medical and Health Sciences / Pediatrics and Child Health cirurgia pediátrica transplante hepático cirurgia experimental	34	20	0.588	114	64	0.561	3852	1687	0.438
56	2797	3580	105434	Arlindo Moura	 Brazil	Universidade Federal do Ceará	Natural Sciences / Biological Science Biologia da reprodução reprodução animal proteômica plasma seminal	34	28	0.824	94	72	0.766	3850	2391	0.621
221	2798	3581	105476	Lea Velho	 Brazil	Universidade Estadual de Campinas UNICAMP	Social Sciences / Social Sciences Política científica e tecnológica produção e uso do conhecimento	34	18	0.529	85	40	0.471	3836	1308	0.341
11	280	3582	105489	Gerardo Fidelio	 Argentina	Universidad Nacional de Córdoba	SuperiorCIQUIBICUNC Membrane and protein biophysics interaction of amphiphilic peptides with lipid interaction of amyloid with lipids intercal	34	15	0.441	66	24	0.364	3829	1030	0.269
887	2799	3583	105507	John Campbell Mcnamara	 Brazil	Universidade de São Paulo USP	Natural Sciences / Biological Science Crustacean physiology ion transport and osmoregulation evolution and adaptation conservation of biological diversity	34	22	0.647	92	52	0.565	3823	1627	0.426
888	2800	3584	105512	Marcio C Silva Filho	 Brazil	Universidade de São Paulo USP	Agriculture & Forestry / Plant Science Plant molecular genetics	34	22	0.647	59	43	0.729	3823	1524	0.399
13	209	3585	105539	Juan C Opazo	 Chile	Universidad Austral de Chile	Natural Sciences / Molecular Biology & Genetics genome evolution gene family evolution molecular evolution comparative genomics	34	22	0.647	57	46	0.807	3812	2055	0.539
222	2801	3586	105543	Michel Vincentz	 Brazil	Universidade Estadual de Campinas UNICAMP	Natural Sciences / Molecular Biology & Genetics genética de planta evolução e epigenética	34	20	0.588	46	30	0.652	3810	1473	0.387
10	2802	3587	105551	Bernardo Barbosa Da Silva	 Brazil	Universidade Federal de Campina Grande	Engineering & Technology / Meteorology & Atmospheric Sciences Remote sensing Agricultural Meteorology	34	24	0.706	86	56	0.651	3806	1967	0.517
117	2803	3588	105569	Henrique Bunselmeyer Ferreira	 Brazil	Universidade Federal do Rio Grande do Sul UFRGS	Natural Sciences / Molecular Biology & Genetics biologia molecular parasitologia microbiologia genômica proteômica	34	23	0.676	83	65	0.783	3799	1681	0.442
195	2804	3589	105576	Wirley Gonçalves Assunção	 Brazil	Universidade Estadual Paulista Júlio de Mesquita Filho	Medical and Health Sciences / Dentistry Reabilitação Oral Prótese Dentária Implantodontia	34	27	0.794	84	64	0.762	3796	2187	0.576
81	210	3590	105671	Éric Tanter	 Chile	Universidad de Chile	Engineering & Technology / Computer Science Programming Languages Software Engineering	34	22	0.647	85	43	0.506	3756	1466	0.390
889	2805	3591	105686	Yassuko Iamamoto	 Brazil	Universidade de São Paulo USP	Natural Sciences / Chemical Sciences Química	34	16	0.471	69	30	0.435	3748	1057	0.282

AD Scientific Index - 2021 Latin America Top 10.000 Scientists								H INDEX			I10 INDEX			CITATION		
University	Country	Region	World	Name	Country	University	Subject	Total	Last 5 year	Last 5 year / total	Total	Last 5 year	Last 5 year / total	Total	Last 5 year	Last 5 year / total
890	2806	3592	105688	Dante Pazzanese Lanna	 Brazil	Universidade de São Paulo USP	Medical and Health Sciences / Veterinary Sciences Nutrição e Crescimento Animal	34	21	0.618	101	39	0.386	3747	1493	0.398
891	2807	3593	105707	Pietro Ciancaglini	 Brazil	Universidade de São Paulo USP	History, Philosophy, Theology / Philosophy Bioquímica e Biofísica	34	22	0.647	110	60	0.545	3740	1745	0.467
131	2808	3594	105740	Carlos Delfin Chavez Olortegui	 Brazil	Universidade Federal de Minas Gerais UFMG	Medical and Health Sciences / Pharmacology and Toxicology Toxinologia	34	20	0.588	110	71	0.645	3726	1652	0.443
57	2809	3595	105760	Ana Fatima Carvalho Fernandes	 Brazil	Universidade Federal do Ceará	EnfermagemCeará saúde da mulher câncer de mama tecnologias educativas	34	22	0.647	93	56	0.602	3717	1777	0.478
117	2810	3596	105805	Mariana Mvm Souza	 Brazil	Universidade Federal do Rio de Janeiro	UFRJ	34	24	0.706	69	56	0.812	3702	1933	0.522
196	2811	3597	105813	Carlos Fo Graeff	 Brazil	Universidade Estadual Paulista Júlio de Mesquita Filho	Engineering & Technology / Electrical & Electronic Engineering Semicondutores orgânicos Dispositivos Eletrônicos Ressonância Magnética Biopolímeros	34	21	0.618	108	58	0.537	3697	1634	0.442
892	2812	3598	105819	Michel Michaelovitch De Mahiques	 Brazil	Universidade de São Paulo USP	Engineering & Technology / Marine Engineering Oceanografia	34	25	0.735	80	63	0.788	3694	2212	0.599
223	2813	3599	105825	Felix Guillermo Reyes Reyes	 Brazil	Universidade Estadual de Campinas UNICAMP	UNICAMPAlimentos/â€¦ Aditivos Alimentares Fármacos Veterinários Segurança Alimentar	34	23	0.676	86	54	0.628	3692	1693	0.459
58	2814	3600	105856	Arlene Gonçalves Corrêa	 Brazil	Universidade Federal de São Carlos	Natural Sciences / Chemical Sciences organic synthesis green chemistry combinatorial chemistry medicinal chemistry	34	23	0.676	97	58	0.598	3680	1670	0.454
35	2815	3601	105884	Jean Ricardo Simões Vitule	 Brazil	Universidade Federal do Paraná	Natural Sciences / Biological Science Ecology Biological Invasions Biotic Homogenization Aquatic Ecology Ichthyology	34	31	0.912	84	69	0.821	3669	2800	0.763
9	281	3602	105923	Rafael Lajmanovich	 Argentina	Universidad Nacional del Litoral	Litoral Anfibios Ecotoxicología Conservación â€¦	34	24	0.706	95	62	0.653	3650	1894	0.519
3	27	3603	105931	Cesar Lodeiros	 Ecuador	Universidad Técnica de Manabí		34	16	0.471	93	35	0.376	3644	1082	0.297
40	2816	3604	105938	Emerson Monteiro Vieira	 Brazil	Universidade de Brasília UNB	Natural Sciences / Biological Science Ecologia Mastozoologia Zoologia Biologia da conservação	34	20	0.588	74	56	0.757	3639	1588	0.436

AD Scientific Index - 2021 Latin America Top 10.000 Scientists								H INDEX			I10 INDEX			CITATION		
University	Country	Region	World	Name	Country	University	Subject	Total	Last 5 year	Last 5 year / total	Total	Last 5 year	Last 5 year / total	Total	Last 5 year	Last 5 year / total
893	2817	3605	105951	Pedro Paulo Chieffi	 Brazil	Universidade de São Paulo USP	Medical and Health Sciences / Parasitology Parasitologia	34	16	0.471	92	35	0.380	3635	969	0.267
894	2818	3606	105952	Ricardo Faria Ribeiro	 Brazil	Universidade de São Paulo USP	Medical and Health Sciences / Dentistry Prosthodontics Dental Implants Dental Materials	34	24	0.706	86	60	0.698	3635	2007	0.552
2	211	3607	105960	Carlos P Vio	 Chile	Universidad San Sebastián Chile	Medical and Health Sciences / Nephrology Nephrology Hypertension Renal Physiology and Pathology	34	18	0.529	76	32	0.421	3632	1034	0.285
1	2819	3608	105965	Drauzio Eduardo Naretto Rangel	 Brazil	Universidade Brasil	microbiology mycology	34	27	0.794	49	47	0.959	3630	2273	0.626
25	212	3609	105966	Rodolfo Rodríguez	 Chile	Universidad de Concepción	Natural Sciences / Mathematics Numerical Analysis Finite Elements Computational Mechanics	34	18	0.529	85	39	0.459	3629	1316	0.363
31	2820	3610	105967	Joel Creed	 Brazil	Universidade do Estado do Rio de Janeiro UERJ	Engineering & Technology / Marine Engineering Marine Biology and Ecology	34	28	0.824	73	59	0.808	3629	2247	0.619
118	2821	3611	105968	Rita De Cássia Silveira	 Brazil	Universidade Federal do Rio Grande do Sul UFRGS	Medical and Health Sciences / Neonatology neonatology	34	24	0.706	73	57	0.781	3629	1954	0.538
82	213	3612	106042	Ramiro O Bustamante	 Chile	Universidad de Chile	Agriculture & Forestry / Plant Science Plant Ecology Plant invasion Biology Biodiversity Coservation	34	20	0.588	81	47	0.580	3602	1505	0.418
58	2822	3613	106090	Marta Maria De França Fonteles	 Brazil	Universidade Federal do Ceará	Medical and Health Sciences / Clinical Pharmacy Farmácia Clínica Atenção Farmacêutica Farmacologia Neurofarmacologia Farmacovigilância	34	22	0.647	83	55	0.663	3578	1727	0.483
2	208	3614	106104	Ailan Farid Arenas	 Colombia	Universidad del Quindío	Universidad del Quindío Bioinformatics Cell and Molecular Biology Host-Pathogen Interactions Data Analysis	34	20	0.588	86	37	0.430	3573	1265	0.354
59	2823	3615	106113	Sofia Pavarini	 Brazil	Universidade Federal de São Carlos	Medical and Health Sciences / Geriatrics Gerontologia	34	26	0.765	91	75	0.824	3568	2212	0.620
895	2824	3616	106115	Juliana Belo Diniz	 Brazil	Universidade de São Paulo USP	Polifellow obsessive compulsive disorder anxiety disorders	34	26	0.765	53	43	0.811	3568	1717	0.481
896	2825	3617	106138	Francisco De Assis Alves Mourão Filho	 Brazil	Universidade de São Paulo USP	Universidade de São Paulo (ESALQ) Citricultura Biotecnologia Melhoramento Genético Vegetal	34	16	0.471	97	44	0.454	3555	1308	0.368
897	2826	3618	106150	Frederico Pereira Brandini	 Brazil	Universidade de São Paulo USP	Universidade de São Paulo	34	21	0.618	74	42	0.568	3550	1162	0.327
898	2827	3619	106162	Michele Castro	 Brazil	Universidade de São Paulo USP	Medical and Health Sciences / Pharmacology farmacologia cardiovascular	34	22	0.647	73	50	0.685	3545	1486	0.419


AD Scientific Index - 2021 Latin America Top 10.000 Scientists								H INDEX			i10 INDEX			CITATION		
University	Country	Region	World	Name	Country	University	Subject	Total	Last 5 year	Last 5 year / total	Total	Last 5 year	Last 5 year / total	Total	Last 5 year	Last 5 year / total
71	2828	3620	106195	Karin A Riske	 Brazil	Universidade Federal de São Paulo UNIFESP	Medical and Health Sciences / Biophysics Biophysics biomimetic systems model membranes	34	24	0.706	52	44	0.846	3528	1688	0.478
899	2829	3621	106218	Hamilton Varela	 Brazil	Universidade de São Paulo USP	Natural Sciences / Chemical Sciences physical-chemistry electrochemistry nonlinear dynamics complex systems	34	21	0.618	93	57	0.613	3516	1599	0.455
2	2830	3622	106241	Biagio F Giannetti	 Brazil	Universidade Paulista UNIP	Engineering & Technology / Engineering Produção Mais Limpa Ecologia Industrial Emergia	34	27	0.794	75	60	0.800	3504	2101	0.600
900	2831	3623	106242	João Carlos Monteiro De Carvalho	 Brazil	Universidade de São Paulo USP	Universidade de São Paulo Biomassa Microbiana	34	26	0.765	65	50	0.769	3504	1828	0.522
2	28	3624	106245	Patricia A Mothes	 Ecuador	Escuela Politécnica Nacional	Engineering & Technology / Earth Sciences Volcanology Geodesy_GPS Calderas	34	26	0.765	81	68	0.840	3501	2318	0.662
10	2832	3625	106269	Antonio T Do Amaral Jr	 Brazil	Universidade Estadual do Norte Fluminense Darcy Ribeiro	Natural Sciences / Molecular Biology & Genetics Genetics and Plant Breeding	34	21	0.618	100	71	0.710	3486	1756	0.504
59	2833	3626	106270	Alejandro Pedro Ayala	 Brazil	Universidade Federal do Ceará	Natural Sciences / Physics Física da matéria condensada	34	18	0.529	93	56	0.602	3485	1601	0.459
901	2834	3627	106276	Afonso Dinis Costa Passos	 Brazil	Universidade de São Paulo USP	Medical and Health Sciences / Epidemiology and Public Health Saúde Pública Epidemiologia Controle de doenças transmissíveis	34	21	0.618	98	52	0.531	3481	1292	0.371
145	282	3628	106285	Rodolfo Goya	 Argentina	Universidad Nacional de La Plata	Natural Sciences / Molecular Biology & Genetics Cellular reprogramming. Aging. Neuroscience	34	16	0.471	102	30	0.294	3475	905	0.260
902	2835	3629	106299	Paulo Roberto H Moreno	 Brazil	Universidade de São Paulo USP	Natural Sciences / Chemical Sciences produtos naturais	34	19	0.559	67	41	0.612	3470	1288	0.371
118	2836	3630	106302	Paulo A Maia Neto	 Brazil	Universidade Federal do Rio de Janeiro	Natural Sciences / Physics physics	34	18	0.529	63	38	0.603	3469	1097	0.316
197	2837	3631	106314	José Frederico Centurion	 Brazil	Universidade Estadual Paulista Júlio de Mesquita Filho	Júlio Mesquita Filho Ciência do Solo	34	18	0.529	86	44	0.512	3465	1158	0.334
36	2838	3632	106316	Marcio R Pie	 Brazil	Universidade Federal do Paraná	Natural Sciences / Biological Science Evolutionary macroecology molecular phylogenetics evolutionary biology.	34	25	0.735	95	70	0.737	3464	2127	0.614

AD Scientific Index - 2021 Latin America Top 10.000 Scientists								H INDEX			i10 INDEX			CITATION		
University	Country	Region	World	Name	Country	University	Subject	Total	Last 5 year	Last 5 year / total	Total	Last 5 year	Last 5 year / total	Total	Last 5 year	Last 5 year / total
3	2839	3633	106330	Luiz Carlos Kreutz	 Brazil	Universidade de Passo Fundo	Medical and Health Sciences / Immunology Microbiologia Imunologia Infecções	34	24	0.706	69	51	0.739	3455	1616	0.468
24	2840	3634	106333	Sheila A Teles	 Brazil	Universidade Federal de Goiás UFG	Medical and Health Sciences / Epidemiology and Public Health Epidemiologia Doenças infecciosas com enfase em hepatites virais HIV e outras DST	34	20	0.588	92	60	0.652	3451	1522	0.441
2	2841	3635	106341	Nilo Bazzoli	 Brazil	Pontificia Universidade Católica do Minas Gerais PUC MINAS	Reprodução de peixes	34	22	0.647	99	60	0.606	3448	1593	0.462
903	2842	3636	106364	Glauco Arbix	 Brazil	Universidade de São Paulo USP	Business & Management / Entrepreneurship innovation policy economic development sociology of development innovation technology	34	16	0.471	62	28	0.452	3440	858	0.249
904	2843	3637	106379	Glauco Machado	 Brazil	Universidade de São Paulo USP	Medical and Health Sciences / Animal Science animal behavior sexual selection parental care chemical ecology defense	34	20	0.588	74	50	0.676	3431	1434	0.418
132	2844	3638	106383	Candido Celso Coimbra	 Brazil	Universidade Federal de Minas Gerais UFMG	Medical and Health Sciences / Physiology Exercise Physiology Metabolism Thermoregulation	34	23	0.676	100	58	0.580	3430	1789	0.522
146	283	3639	106385	Virpi Sinikka Niemela	 Argentina	Universidad Nacional de La Plata	Natural Sciences / Physics	34	11	0.324	87	11	0.126	3429	459	0.134
1	214	3640	106400	Pilar Romaguera	 Chile	Universidad de las Américas Chile	LasAméricas Labor Economics Economics of Education	34	15	0.441	57	23	0.404	3420	710	0.208
25	2845	3641	106433	Maria Gardênnia Fonseca	 Brazil	Universidade Federal da Paraíba UFPB	Natural Sciences / Chemical Sciences Silicatos lamelares argilominerais sólidos mesoporosos fosfato de cálcio adsorção	34	19	0.559	81	51	0.630	3397	1475	0.434
22	2846	3642	106498	Maria Helena Pelegrinelli Fungaro	 Brazil	Universidade Estadual de Londrina	Microbiologia Genética	34	19	0.559	84	46	0.548	3357	1357	0.404
147	284	3643	106527	Ofelia Ana Olivero	 Argentina	Universidad Nacional de La Plata	NaturalesLa	34	12	0.353	60	16	0.267	3343	495	0.148
905	2847	3644	106551	Francisco Cesar Carnevale	 Brazil	Universidade de São Paulo USP	Medical and Health Sciences / Radiology Radiologia Intervencionista	34	27	0.794	60	52	0.867	3326	2399	0.721
18	2848	3645	106557	Adriano Loyola	 Brazil	Universidade Federal de Uberlândia	Medical and Health Sciences / Oral Pathology patologia bucal estomatologia	34	19	0.559	82	48	0.585	3322	1390	0.418

AD Scientific Index - 2021 Latin America Top 10.000 Scientists								H INDEX			i10 INDEX			CITATION		
University	Country	Region	World	Name	Country	University	Subject	Total	Last 5 year	Last 5 year / total	Total	Last 5 year	Last 5 year / total	Total	Last 5 year	Last 5 year / total
12	2849	3646	106570	Anselmo Frizera Neto	 Brazil	Universidade Federal do Espírito Santo	Engineering & Technology / Bioengineering Bioengineering Rehabilitation Robotics Electrical Engineering	34	31	0.912	95	89	0.937	3310	2842	0.859
198	2850	3647	106576	Paulo Morelato Franca	 Brazil	Universidade Estadual Paulista Júlio de Mesquita Filho	Business & Management / Decision Science and Operations Management Operations Research Combinatorial Optimization	34	20	0.588	58	34	0.586	3307	1102	0.333
5	2851	3648	106595	Jose Pedrazzoli Jr	 Brazil	Universidade São Francisco	SaoFrancisco	34	20	0.588	59	35	0.593	3298	1156	0.351
26	2852	3649	106609	Knut Bakke	 Brazil	Universidade Federal da Paraíba UFPP	Universidade Federal da Paraíba	34	27	0.794	95	75	0.789	3289	2257	0.686
906	2853	3650	106619	Alejandro Miguel Katzin	 Brazil	Universidade de São Paulo USP	Engineering & Technology / Biomedical Engineering parasitologia	34	17	0.500	63	29	0.460	3283	871	0.265
119	2854	3651	106645	Valquiria Linck Bassani	 Brazil	Universidade Federal do Rio Grande do Sul UFRGS	Medical and Health Sciences / Pharmacology Ciclodextrinas Tecnologia de Fitoterápicos Spray drying	34	22	0.647	85	61	0.718	3256	1484	0.456
133	2855	3652	106682	Virginia Lemos	 Brazil	Universidade Federal de Minas Gerais UFMG	UFMG Fisiologia Farmacologia	34	23	0.676	79	52	0.658	3234	1554	0.481
907	2856	3653	106683	Maurício Yonamine	 Brazil	Universidade de São Paulo USP	Medical and Health Sciences / Pharmaceutical Sciences Toxicology Forensic Toxicology Chromatography Mass Spectrometry	34	23	0.676	78	59	0.756	3232	1811	0.560
148	285	3654	106685	Sergio Ivan Perez	 Argentina	Universidad Nacional de La Plata	Natural Sciences / Biological Science Evolutionary biology Diversification process Population dynamics Paleo-ecological communities	34	25	0.735	69	56	0.812	3231	1805	0.559
2	286	3655	106696	Julio Raba	 Argentina	Universidad Nacional de San Luis	Natural Sciences / Biological Science Bioanalytical chemistry sensors nanotechnology FIA microfluidic	34	24	0.706	88	63	0.716	3215	1683	0.523
908	2857	3656	106700	Arlei Marcili	 Brazil	Universidade de São Paulo USP	SantoAmaro/ Diversidade Filogenia e Filogeografia de parasitas do ân	34	27	0.794	67	64	0.955	3211	2258	0.703
2	29	3657	106702	Luisa Torres	 Ecuador	Universidad Técnica Luis Vargas Torres de Esmeraldas	Engineering & Technology / Computer Science Informática	34	20	0.588	54	36	0.667	3210	1316	0.410
909	2858	3658	106714	Lucile M Floeter Winter	 Brazil	Universidade de São Paulo USP	Natural Sciences / Molecular Biology & Genetics Gene expression leishmania transcription	34	22	0.647	58	39	0.672	3204	1552	0.484
83	215	3659	106722	Rodrigo A Vasquez	 Chile	Universidad de Chile	IEB	34	19	0.559	88	58	0.659	3196	1509	0.472

AD Scientific Index - 2021 Latin America Top 10.000 Scientists							H INDEX			i10 INDEX			CITATION			
University	Country	Region	World	Name	Country	University	Subject	Total	Last 5 year	Last 5 year / total	Total	Last 5 year	Last 5 year / total	Total	Last 5 year	Last 5 year / total
120	2859	3660	106724	Fernanda Chiarello Stedile	 Brazil	Universidade Federal do Rio Grande do Sul UFRGS	Natural Sciences / Chemical Sciences Físico-Química Análises por Feixes de Á[ons]â€; de Fotoelétrons induzidos por Raios-X	34	11	0.324	87	15	0.172	3195	516	0.162
910	2860	3661	106736	Mario Jose Politi	 Brazil	Universidade de São Paulo USP	Medical and Health Sciences / Biochemistry Colóides Polímeros Fotoquímica Fotofísica Novos Materiais	34	14	0.412	85	24	0.282	3182	782	0.246
2	23	3662	106772	Jorge Rodríguez-Sosa	 Peru	Universidad San Ignacio de Loyola	Universidad San Ignacio de Loyola social science education social research	34	29	0.853	51	47	0.922	3148	2187	0.695
67	2861	3663	106828	Graziela De Luca Canto	 Brazil	Universidade Federal de Santa Catarina UFSC	Systematic Review Dentistry	34	34	1.000	80	72	0.900	3088	2739	0.887
72	2862	3664	106831	Ruy R Campos	 Brazil	Universidade Federal de São Paulo UNIFESP	Medical and Health Sciences / Physiology Cardiovascular angiotensin sympathetic oxidative stress hypertension	34	21	0.618	75	49	0.653	3082	1358	0.441
199	2863	3665	106832	Maria Terezinha Peraçoli	 Brazil	Universidade Estadual Paulista Júlio de Mesquita Filho	Medical and Health Sciences / Immunology immunology	34	19	0.559	71	37	0.521	3082	1236	0.401
25	2864	3666	106850	Anaclara Ferreira Veiga Tipple	 Brazil	Universidade Federal de Goiás UFG	dUniversidaGoiás Prevenção e controle de infecção em serviços â€; Processamento de Produtos para a saúde Risco biológico e medidas	34	20	0.588	77	47	0.610	3058	1387	0.454
56	287	3667	106854	Esteban Hasson	 Argentina	Universidad de Buenos Aires	Natural Sciences / Biological Science Evolución Especiación adaptación genômica	34	16	0.471	77	40	0.519	3055	951	0.311
149	288	3668	106872	Diego Verzi	 Argentina	Universidad Nacional de La Plata	Museo â€; and evolution of South American rodents	34	20	0.588	67	47	0.701	3030	1219	0.402
911	2865	3669	106888	Jose Mauricio Rosolen	 Brazil	Universidade de São Paulo USP	UniversidaSao Paulo	34	18	0.529	65	36	0.554	2999	889	0.296
26	209	3670	106924	Sandra Baez	 Colombia	Universidad de los Andes Colombia	losAndes Social Neuroscience Neuropsychology Neuropsychiatry	34	32	0.941	51	49	0.961	2907	2401	0.826
15	216	3671	106928	Paola Casanello	 Chile	Pontificia Universidad Católica de Chile	Católica DOHaD maternal obesity nutrition placenta fetal immune	34	22	0.647	56	48	0.857	2890	1461	0.506
57	289	3672	106955	Arturo Romano	 Argentina	Universidad de Buenos Aires	IFIBYNE Neurobiología de la Memoria	34	18	0.529	51	32	0.627	2801	793	0.283

AD Scientific Index - 2021 Latin America Top 10.000 Scientists								H INDEX			i10 INDEX			CITATION		
University	Country	Region	World	Name	Country	University	Subject	Total	Last 5 year	Last 5 year / total	Total	Last 5 year	Last 5 year / total	Total	Last 5 year	Last 5 year / total
41	2866	3673	106960	Carolina Madeira Lucci	 Brazil	Universidade de Brasília UNB	Universidade de Brasília Reprodução animal	34	21	0.618	61	43	0.705	2774	1199	0.432
73	2867	3674	106976	Dário Santos Júnior	 Brazil	Universidade Federal de São Paulo UNIFESP	Natural Sciences / Chemical Sciences Química Analítica Analytical Chemistry Laser Induced Breakdown Spectroscopy LIBS Atomic and Emission Spectroscopy	34	22	0.647	50	40	0.800	2604	1323	0.508
11	290	3675	106984	Tomy J Gutiérrez	 Argentina	Universidad Nacional de Mar del Plata	Natural Sciences / Chemical Sciences Polymers Food Science and Technology	34	34	1.000	52	52	1.000	2412	2384	0.988
912	2868	3676	107034	Márcio Sommer Bittencourt	 Brazil	Universidade de São Paulo USP	Medical and Health Sciences / Cardiology Cardiologia epidemiologia cardiovascular tomografia computadorizada cardíaca Imagem cardiovascular	33	32	0.970	88	85	0.966	20213	19534	0.966
2	18	3677	107046	Adela Pellegrino	 Uruguay	Universidad de la República Facultad de Ciencias Sociales	Social Sciences / Demography demografia historia de la población	33	21	0.636	59	32	0.542	17523	6214	0.355
913	2869	3678	107097	Wanderley Bernardo	 Brazil	Universidade de São Paulo USP	São Paulo, Medical Evidence Based Medicine Systematic Review Meta analysis Biostatistics	33	28	0.848	128	109	0.852	13405	3539	0.264
224	2870	3679	107191	Marilda Mazzali	 Brazil	Universidade Estadual de Campinas UNICAMP	Medicina Nefrologia FCMUNICAMP transplante renal	33	22	0.667	55	40	0.727	10704	3200	0.299
914	2871	3680	107199	Maria Cássia Jacintho Mendes Correa	 Brazil	Universidade de São Paulo USP	Hospital das Clínicas Hepatites Virais e Infecção pelo HIV	33	22	0.667	89	48	0.539	10577	6422	0.607
26	2872	3681	107227	Natalia Del Angelo Aredes	 Brazil	Universidade Federal de Goiás UFG	em Universidade Goiás Enfermagem Enfermagem neonatal e pediátrica Educação em enfermagem Métodos e estratégias de ensino e avaliação Tecnologias educacionais	33	33	1.000	42	40	0.952	10168	10105	0.994
915	2873	3682	107255	Luiz Fernando Ferraz Da Silva	 Brazil	Universidade de São Paulo USP	University of Sao Paulo	33	25	0.758	268	140	0.522	9809	5333	0.544
1	2874	3683	107314	Aldo Coelho Silva	 Brazil	Centro Universitário Claretiano	Tutor Claretiano Treinamento Desportivo Fisiologia do Exercício	33	24	0.727	153	91	0.595	9049	6413	0.709
62	210	3684	107320	Nubia Estela Matta Camacho	 Colombia	Universidad Nacional de Colombia	Profesora Titular, Departamento de Biología, Universidad Nacional de Colombia Hemoparasitos en vida silvestre Leucocytozoon Hemogregarinas Trypanosoma	33	31	0.939	63	56	0.889	8956	8527	0.952
27	2875	3685	107354	Luisa G Carvalheiro	 Brazil	Universidade Federal de Goiás UFG	Conservation Community ecology Ecosystem services Trophic networks Pollination	33	31	0.939	45	44	0.978	8619	6981	0.810

AD Scientific Index - 2021 Latin America Top 10.000 Scientists								H INDEX			i10 INDEX			CITATION		
University	Country	Region	World	Name	Country	University	Subject	Total	Last 5 year	Last 5 year / total	Total	Last 5 year	Last 5 year / total	Total	Last 5 year	Last 5 year / total
200	2876	3686	107378	Newton Duarte	 Brazil	Universidade Estadual Paulista Júlio de Mesquita Filho	Social Sciences / Psychology Educação marxismo teorias pedagógicas pedagogia histórico-crítica psicologia histórico-cultural	33	25	0.758	55	49	0.891	8500	3684	0.433
201	2877	3687	107394	Roberval Daiton Vieira	 Brazil	Universidade Estadual Paulista Júlio de Mesquita Filho	Produção de Sementes Produção e tecnologia de sementes	33	22	0.667	96	55	0.573	8340	2721	0.326
25	2878	3688	107446	Roldan Muradian	 Brazil	Universidade Federal Fluminense	Natural Sciences / Biological Science ecological economics environmental governance collective action globalization	33	28	0.848	52	43	0.827	7982	4502	0.564
9	2879	3689	107456	Fernanda Marciano Consolim Colombo	 Brazil	Universidade Nove de Julho	Saúde Saúde Cardiologia	33	24	0.727	86	52	0.605	7878	3784	0.480
84	217	3690	107484	Claudio Gutierrez	 Chile	Universidad de Chile	Engineering & Technology / Computer Science Data Databases Semantic Web RDF Open Data	33	25	0.758	73	45	0.616	7731	3448	0.446
58	291	3691	107530	Maria Patricia Benavides	 Argentina	Universidad de Buenos Aires	Medical and Health Sciences / Pharmacy Bioquímica y biología molecular de plantas	33	26	0.788	53	39	0.736	7544	3348	0.444
27	211	3692	107554	Adolfo Amézquita	 Colombia	Universidad de los Andes Colombia	Professor, Universidad de los Andes Animal behaviour aposematism speciation ecological physiology amphibian conservation	33	20	0.606	126	36	0.286	7437	2253	0.303
25	2880	3693	107558	Francisco Cribari Neto	 Brazil	Universidade Federal de Pernambuco	Universidade Pernambuco, Brazil Econometrics Mathematical Statistics Applied Statistics Statistical Computing	33	22	0.667	88	46	0.523	7415	4068	0.549
24	2881	3694	107561	Carlos Eduardo Poli De Figueiredo	 Brazil	Pontifícia Universidade Católica do Rio Grande do Sul PUCRS	Medical and Health Sciences / Nephrology Medicina Nefrologia Hipertensão Hipertensão na Gestação Diálise	33	21	0.636	72	49	0.681	7405	3474	0.469
916	2882	3695	107592	João Paulo G Camporez	 Brazil	Universidade de São Paulo USP	Medical and Health Sciences / Physiology Physiology Endocrinology Diabetes Obesity Metabolism	33	31	0.939	48	46	0.958	7304	5678	0.777
917	2883	3696	107782	Márcia Pontes Sposito	 Brazil	Universidade de São Paulo USP	Education / Education Educação	33	23	0.697	55	36	0.655	6700	1973	0.294
121	2884	3697	107816	Rosa Maria Bueno Fischer	 Brazil	Universidade Federal do Rio Grande do Sul UFRGS	UFRGS mídia e educação estudos sobre juventude estudos foucaultianos filosofia da cultura cinema e educação	33	20	0.606	57	31	0.544	6612	2330	0.352











AD Scientific Index - 2021 Latin America Top 10.000 Scientists								H INDEX			i10 INDEX			CITATION		
University	Country	Region	World	Name	Country	University	Subject	Total	Last 5 year	Last 5 year / total	Total	Last 5 year	Last 5 year / total	Total	Last 5 year	Last 5 year / total
119	2885	3698	107840	Ricardo Pereira Câmara Leal	 Brazil	Universidade Federal do Rio de Janeiro	Economics & Econometrics / Accounting & Finance finance portfolio management corporate governance corporate financing IPOs	33	22	0.667	79	41	0.519	6555	2009	0.306
918	2886	3699	107843	Ulysses Ribeiro Junior	 Brazil	Universidade de São Paulo USP	Aparelho Digestivo Medicinâ€¦	33	23	0.697	87	59	0.678	6549	3183	0.486
4	2887	3700	107864	Daniel Valadão Silva	 Brazil	Universidade Federal Rural do Semi-Árido UFERSA	Agriculture & Forestry / Agriculture Weed Management	33	25	0.758	193	120	0.622	6505	4187	0.644
225	2888	3701	107870	Guita Grin Debert	 Brazil	Universidade Estadual de Campinas UNICAMP	Social Sciences / Anthropology Antropologia	33	22	0.667	60	39	0.650	6497	2148	0.331
134	2889	3702	107877	Carlos Renato Machado	 Brazil	Universidade Federal de Minas Gerais UFMG	Natural Sciences / Biological Science Reparo de DNA metabolismo DNA	33	21	0.636	58	46	0.793	6484	2836	0.437
150	292	3703	107928	Juan Jose Garcia	 Argentina	Universidad Nacional de La Plata	CEPAVE Entomología sanitaria	33	21	0.636	149	58	0.389	6362	2840	0.446
2	30	3704	107963	Jr Marín López	 Ecuador	Escuela Superior Politécnica del Litoral	Engineering & Technology / Engineering Estructuras vibración dinámica propulsión de buques	33	23	0.697	121	48	0.397	6263	2405	0.384
3	212	3705	107966	Merida Rodriguez-Lopez	 Colombia	Pontificia Universidad Javeriana Cali	Pontificia Universidad Javeriana Cali epidemiology maternal and perinatal medicine cardiovascular prevention life course epidemiology	33	20	0.606	160	63	0.394	6251	2549	0.408
85	218	3706	107975	Rodrigo Palma Behnke	 Chile	Universidad de Chile	Engineering & Technology / Electrical & Electronic Engineering Power Systems Renewables Solar Energy Microgrids Energy Markets	33	26	0.788	66	49	0.742	6236	4418	0.708
74	2890	3707	108010	Edward Araujo Júnior	 Brazil	Universidade Federal de São Paulo UNIFESP	Medical and Health Sciences / Obstetrics and Gynecology Obstetricia Perinatologia Ultrasonografia Cardiologia Fetal	33	26	0.788	209	134	0.641	6162	4373	0.710
3	2891	3708	108017	José Carlos Dos Santos	 Brazil	Universidade Estadual do Oeste do Paraná UNIOESTE	ciencias humanas interdisciplinar história Universidade Estadual do Oeste do Paraná	33	24	0.727	178	90	0.506	6152	3684	0.599
2	293	3709	108029	Enrique Roberto Soriano Guppy	 Argentina	Instituto Universitario del Hospital Italiano de Buenos Aires	Medical and Health Sciences / Rheumatology Psoriatic arthritis Rheumatoid arthritis autoimmune diseases	33	28	0.848	85	67	0.788	6123	3781	0.618

AD Scientific Index - 2021 Latin America Top 10.000 Scientists								H INDEX			I10 INDEX			CITATION		
University	Country	Region	World	Name	Country	University	Subject	Total	Last 5 year	Last 5 year / total	Total	Last 5 year	Last 5 year / total	Total	Last 5 year	Last 5 year / total
919	2892	3710	108048	Paulo Henrique Braz Silva	 Brazil	Universidade de São Paulo USP	Medical and Health Sciences / Dentistry Patologia Virologia Medicina Oral	33	27	0.818	158	109	0.690	6089	3786	0.622
920	2893	3711	108090	Telma Maria Tenorio Zorn	 Brazil	Universidade de São Paulo USP	Natural Sciences / Molecular Biology & Genetics Biologia Celular - Biologia da Reprodução	33	17	0.515	71	30	0.423	6012	1850	0.308
122	2894	3712	108091	Alex Primo	 Brazil	Universidade Federal do Rio Grande do Sul UFRGS	Engineering & Technology / Computer Science Cyberculture Social Networks Social Media Actor-Network Theory Computer Mediated Communication	33	22	0.667	62	33	0.532	6009	2026	0.337
13	2895	3713	108104	Irene Rizzini	 Brazil	Pontificia Universidade Católica do Rio de Janeiro PUC-RIO	Social Sciences / Social Work Institutional Care Public Policy Childhood Studies Children's Rights Street Children	33	17	0.515	70	34	0.486	5985	2078	0.347
202	2896	3714	108106	Renato De Mello Prado	 Brazil	Universidade Estadual Paulista Júlio de Mesquita Filho	Agriculture & Forestry / Plant Science Nutrição de Plantas Nutrição Mineral de Plantas	33	20	0.606	169	81	0.479	5983	2994	0.500
8	2897	3715	108132	Cristiane Silvestre De Paula	 Brazil	Universidade Presbiteriana Mackenzie	PresbiterianaMackenzie Child Mental Health Autism	33	27	0.818	67	49	0.731	5951	3818	0.642
26	2898	3716	108159	Eronides Da Silva Jr	 Brazil	Universidade Federal de Pernambuco	Natural Sciences / Physics Physics Materials Science Engineering	33	20	0.606	113	46	0.407	5896	2116	0.359
5	2899	3717	108227	Silva Raquel Barroso	 Brazil	Universidade Federal de Juiz de Fora UFJF	História do Teatro Século XIX	33	25	0.758	143	85	0.594	5805	2984	0.514
921	2900	3718	108233	Nivaldo Alonso	 Brazil	Universidade de São Paulo USP	Medical and Health Sciences / Plastic Surgery cirurgia plástica	33	24	0.727	102	65	0.637	5799	4041	0.697
922	2901	3719	108250	Eduardo Costa	 Brazil	Universidade de São Paulo USP	University of Sao Paulo	33	26	0.788	67	55	0.821	5770	4522	0.784
37	2902	3720	108265	Paulo Justiniano Ribeiro Junior	 Brazil	Universidade Federal do Paraná	Natural Sciences / Statistics Estatística	33	23	0.697	93	52	0.559	5757	2512	0.436
120	2903	3721	108266	João Pacheco De Oliveira	 Brazil	Universidade Federal do Rio de Janeiro	Social Sciences / Anthropology antropologia histórica teoria antropológica etnicidade	33	20	0.606	87	50	0.575	5757	2447	0.425
63	213	3722	108306	Eduardo Rodríguez	 Colombia	Universidad Nacional de Colombia	Universidad Nacional de Colombia	33	23	0.697	148	72	0.486	5709	2902	0.508

AD Scientific Index - 2021 Latin America Top 10.000 Scientists								H INDEX			i10 INDEX			CITATION		
University	Country	Region	World	Name	Country	University	Subject	Total	Last 5 year	Last 5 year / total	Total	Last 5 year	Last 5 year / total	Total	Last 5 year	Last 5 year / total
6	2904	3723	108339	Marcelo Leite Lyra	 Brazil	Universidade Federal de Alagoas	Natural Sciences / Physics fisica	33	19	0.576	123	54	0.439	5659	1869	0.330
6	219	3724	108366	Francisco Melo	 Chile	Universidad de Santiago de Chile	Natural Sciences / Physics soft matter	33	22	0.667	78	46	0.590	5631	1583	0.281
59	294	3725	108375	Gabriel Wainer	 Argentina	Universidad de Buenos Aires	Systems and Computer Engineering Carleton Discrete-Event Simulation Distributed Simulation Real-Time Simulation DEVS Cellular Automata	33	19	0.576	153	66	0.431	5621	2532	0.450
24	2905	3726	108386	Suzete Chiviawsky	 Brazil	Universidade Federal de Pelotas UFPEL	Universida Pelotas Motor Learning (Aprendizagem Motora) Sport Psychology Movement Science Educação Física	33	26	0.788	55	42	0.764	5606	3057	0.545
1	2906	3727	108505	Patricia Pereira De Oliveira	 Brazil	Universidade Comunitaria da Região de Chapecó UNOCHAPECÓ	WomHealth UNOCHAPECO Menopause (Osteoporosis) Obstetrician	33	23	0.697	101	61	0.604	5445	3007	0.552
1	214	3728	108516	Rafael Jimenez Vega	 Colombia	Universidad EAN	Escuela Administración de Negocios EAN Ciencia política políticas públicas relaciones internacionales seguridad pública	33	25	0.758	121	77	0.636	5435	3433	0.632
923	2907	3729	108524	Marcos Veiga Dos Santos	 Brazil	Universidade de São Paulo USP	Milk Quality Bovine Mastitis Control Dairy Cow Nutrition	33	24	0.727	91	61	0.670	5422	2547	0.470
8	215	3730	108531	Carlos Mario Correo Soto	 Colombia	Universidad EAFIT	Profesor de Periodismo, Universidad EAFIT Periodismo Crónica Latinoamericana Narrativas Periodísticas Investigación Periodística	33	30	0.909	46	44	0.957	5415	3607	0.666
123	2908	3731	108582	Pedrinho Guareschi	 Brazil	Universidade Federal do Rio Grande do Sul UFRGS	Social Sciences / Psychology Psicologia Social Filosofia Ática	33	22	0.667	70	49	0.700	5363	1730	0.323
5	2909	3732	108583	Moacir Fernandes De Godoy	 Brazil	Faculdade de Medicina de São José do Rio Preto FAMERP	Medical and Health Sciences / Cardiology Teoria do Caos Complexidade Variabilidade da Frequência Cardíaca Cardiologia	33	24	0.727	104	59	0.567	5360	2730	0.509
924	2910	3733	108587	Rosa Maria Affonso Moyses	 Brazil	Universidade de São Paulo USP	Medical and Health Sciences / Nephrology Nefrologia Doença Renal Crônica Distúrbio Mineral e ósseo da Doença Renal	33	27	0.818	75	63	0.840	5353	2792	0.522
124	2911	3734	108588	Fatima Menezes Bento	 Brazil	Universidade Federal do Rio Grande do Sul UFRGS	Rio Grande Sul Microbiologia do Petróleo Biodeterioração Combustíveis Biocombustíveis	33	29	0.879	65	50	0.769	5353	2764	0.516
26	28	3735	108598	Olga L Mayol Bracero	 Puerto Rico	Universidad de Puerto Rico	aerosols-clouds-rainwater air quality atmospheric composition mineral dust carbonaceous aerosols University of Puerto Rico	33	24	0.727	53	39	0.736	5348	2184	0.408

AD Scientific Index - 2021 Latin America Top 10.000 Scientists								H INDEX			i10 INDEX			CITATION		
University	Country	Region	World	Name	Country	University	Subject	Total	Last 5 year	Last 5 year / total	Total	Last 5 year	Last 5 year / total	Total	Last 5 year	Last 5 year / total
1	216	3736	108604	Cesar Collazos	 Colombia	Universidad del Cauca	Cauca CSCL HCI	33	25	0.758	119	75	0.630	5344	3346	0.626
925	2912	3737	108617	Angelo Fernando Padilha	 Brazil	Universidade de São Paulo USP	Escola Politécnica da Universidade de São Paulo Ciência e engenharia de materiais materiais nucleares.	33	23	0.697	84	48	0.571	5334	2287	0.429
151	295	3738	108635	Ariel Vicente	 Argentina	Universidad Nacional de La Plata	Agriculture & Forestry / Agriculture perdidas y desperdicios poscosecha agroindustria postharvest food losses	33	28	0.848	66	57	0.864	5317	2869	0.540
203	2913	3739	108663	Rogerio Rosenfeld	 Brazil	Universidade Estadual Paulista Júlio de Mesquita Filho	Natural Sciences / Physics Física das Partículas Elementares Cosmologia	33	22	0.667	76	43	0.566	5286	2423	0.458
926	2914	3740	108728	Eduardo R Hruschka	 Brazil	Universidade de São Paulo USP	Engineering & Technology / Computer Science Data Science Artificial Intelligence Machine Learning Big Data Data Mining	33	24	0.727	72	44	0.611	5223	2920	0.559
20	2915	3741	108763	Eliana Cardoso	 Brazil	Fundação Getulio Vargas FGV	Economics & Econometrics / Economics Development Economics Macroeconomics Inflation Debt Poverty	33	15	0.455	89	23	0.258	5192	952	0.183
927	2916	3742	108770	Daniela Garib	 Brazil	Universidade de São Paulo USP	Medical and Health Sciences / Orthodontics Ortodontia Fissura Labial Fissura Palatina Anomalias Craniofaciais	33	28	0.848	93	77	0.828	5187	3106	0.599
18	2917	3743	108818	Carlos Roberto Fonseca	 Brazil	Universidade Federal do Rio Grande do Norte	Natural Sciences / Biological Science Ecology Evolution and Conservation of Biodiversity	33	23	0.697	56	43	0.768	5154	2715	0.527
928	2918	3744	108868	Anuj Kumar Chandel	 Brazil	Universidade de São Paulo USP	Medical and Health Sciences / Biochemistry Biochemicals Cellulosic ethanol Industrial Biotechnology Bioprocess engineering Biocatalysts	33	27	0.818	69	59	0.855	5106	3230	0.633
3	217	3745	108876	Esteban Alvarez-Davila	 Colombia	Universidad Nacional Abierta y a Distancia	ECAPMA School - Open and Distance National University - Colombia Ecology biodiversity global change tropical forests	33	20	0.606	115	51	0.443	5101	2048	0.401
929	2919	3746	108897	Luís Fábio Silveira	 Brazil	Universidade de São Paulo USP	Universidade de São Paulo - Zoologia - Seção de Aves Ornitologia Taxonomia Conservação Ornithology Conservation	33	24	0.727	104	64	0.615	5083	3090	0.608
75	2920	3747	108903	Cristina Muccioli	 Brazil	Universidade Federal de São Paulo UNIFESP	Retina Uveitis Infection Ocular Surgery AIDS	33	23	0.697	104	53	0.510	5072	1895	0.374
930	2921	3748	108914	Maria Lucia Caetano Pinto Da Silva	 Brazil	Universidade de São Paulo USP	Natural Sciences / Chemical Sciences compósitos corrosão	33	24	0.727	101	54	0.535	5065	2487	0.491

AD Scientific Index - 2021 Latin America Top 10.000 Scientists								H INDEX			i10 INDEX			CITATION		
University	Country	Region	World	Name	Country	University	Subject	Total	Last 5 year	Last 5 year / total	Total	Last 5 year	Last 5 year / total	Total	Last 5 year	Last 5 year / total
931	2922	3749	108923	Mariza Landgraf	 Brazil	Universidade de São Paulo USP	Engineering & Technology / Food Science and Engineering	33	21	0.636	66	44	0.667	5060	2171	0.429
135	2923	3750	108932	Luciano Mendes Faria Filho	 Brazil	Universidade Federal de Minas Gerais UFMG	History, Philosophy, Theology / History Educação]	33	19	0.576	64	32	0.500	5053	1711	0.339
42	2924	3751	108966	Bernardo Mueller	 Brazil	Universidade de Brasília UNB	Economics & Econometrics / Economics Economics institutions complexity development	33	20	0.606	63	37	0.587	5012	1601	0.319
8	24	3752	109014	Adelmo Ortiz Conde	 Venezuela	Universidad Simón Bolívar Venezuela	SimonBolivar Modeling and parameter extraction of devices	33	18	0.545	71	30	0.423	4972	1720	0.346
932	2925	3753	109017	Luis Enrique Sánchez	 Brazil	Universidade de São Paulo USP	Engineering & Technology / Enviromental Engineering environmental impact assessment / avaliação de impacto ambiental environmental management / gestão ambiental	33	24	0.727	80	51	0.638	4971	2570	0.517
1	19	3754	109027	Jose A Chabalgoity	 Uruguay	Universidad de la República Instituto de Higiene	Natural Sciences / Biological Science	33	23	0.697	71	53	0.746	4960	2505	0.505
86	220	3755	109045	Arturo Ferreira	 Chile	Universidad de Chile	Universidad de Chile	33	18	0.545	84	37	0.440	4949	1172	0.237
38	2926	3756	109055	Marcelo Beltrão Molento	 Brazil	Universidade Federal do Paraná	Medical and Health Sciences / Veterinary Parasitology Parasitologia Veterinária Epidemiologia Controle de Parasitas	33	25	0.758	100	75	0.750	4935	2513	0.509
3	31	3757	109109	Lourdes Ramos	 Ecuador	Universidad Estatal de Milagro	Education / Education educación inicial	33	20	0.606	71	40	0.563	4882	1550	0.317
3	25	3758	109122	Nubilde Martínez	 Venezuela	Universidad de Carabobo	Medical and Health Sciences / Pharmaceutical Sciences Farmacología Fitofarmacología y Toxicología	33	25	0.758	125	64	0.512	4873	2299	0.472
14	2927	3759	109133	Rodrigo Ms De Oliveira	 Brazil	Universidade Federal do Pará UFPA	Natural Sciences / Mathematics numerical methods on electromagnetics electromagnetic compatibility grounding systems nanotechnology	33	24	0.727	128	78	0.609	4867	2630	0.540
32	2928	3760	109180	Webster Mohriak	 Brazil	Universidade do Estado do Rio de Janeiro UERJ	Engineering & Technology / Earth Sciences Geologia Geofísica	33	21	0.636	60	39	0.650	4829	1904	0.394
43	2929	3761	109228	Daniel Oliveira Cajueiro	 Brazil	Universidade de Brasília UNB	Economics & Econometrics / Economics Machine Learning Finance Banking Complex Systems Optimization	33	26	0.788	82	51	0.622	4799	2464	0.513
15	2930	3762	109247	Ândrea Ribeiro Dos Santos	 Brazil	Universidade Federal do Pará UFPA	Natural Sciences / Biological Science Medical Genetics Population Genetics	33	24	0.727	105	74	0.705	4787	2479	0.518

				AD Scientific Index - 2021 Latin America Top 10.000 Scientists				H INDEX			i10 INDEX			CITATION		
University	Country	Region	World	Name	Country	University	Subject	Total	Last 5 year	Last 5 year / total	Total	Last 5 year	Last 5 year / total	Total	Last 5 year	Last 5 year / total
1	221	3763	109274	José G Fernández Trincado	 Chile	Universidad de Atacama	Natural Sciences / Physics Astrophysics	33	33	1.000	70	69	0.986	4773	4749	0.995
933	2931	3764	109331	Luiz Gonzaga Tone	 Brazil	Universidade de São Paulo USP	Medical and Health Sciences / Pediatrics and Child Health Pediatria Onco-Hematologia Pediátrica	33	22	0.667	123	64	0.520	4736	1975	0.417
136	2932	3765	109332	Cristiano Fantini	 Brazil	Universidade Federal de Minas Gerais UFMG	Natural Sciences / Physics Física da Matéria condensada	33	22	0.667	63	49	0.778	4736	1996	0.421
934	2933	3766	109351	Oliveira Rp S	 Brazil	Universidade de São Paulo USP	Medical and Health Sciences / Pharmaceutical Sciences probióticos prebióticos fermentação bacteriocinas inulina	33	27	0.818	87	65	0.747	4727	3211	0.679
935	2934	3767	109352	Marcia Bitondi	 Brazil	Universidade de São Paulo USP	Natural Sciences / Biological Science Insect Developmental Biology Insect Molecular Biology Insect Endocrine Physiology	33	22	0.667	56	46	0.821	4727	1902	0.402
125	2935	3768	109402	Luciano Goldani	 Brazil	Universidade Federal do Rio Grande do Sul UFRGS	Medical and Health Sciences / Infectious Diseases Infectious Diseases	33	21	0.636	88	45	0.511	4700	2074	0.441
936	2936	3769	109425	Ataualpa Ac Braga	 Brazil	Universidade de São Paulo USP	Natural Sciences / Chemical Sciences Mecanismos de reação cálculos teóricos catálise DFT	33	28	0.848	53	51	0.962	4689	2397	0.511
44	2937	3770	109433	Marta Adriana Bustos Romero	 Brazil	Universidade de Brasília UNB	Universida Brasília Arquitetura Bioclimatismo	33	23	0.697	114	70	0.614	4683	2350	0.502
204	2938	3771	109434	Jose Eduardo Corrente	 Brazil	Universidade Estadual Paulista Júlio de Mesquita Filho	Medical and Health Sciences / Biostatistics Bioestatística Epidemiologia Epidemiologia Nutricional	33	25	0.758	112	71	0.634	4683	2612	0.558
87	222	3772	109437	Diego Mardones	 Chile	Universidad de Chile	Natural Sciences / Physics Astronomy Star Formation Astrochemistry Astroinformatics	33	24	0.727	57	41	0.719	4683	1897	0.405
26	2939	3773	109446	Marcelo Sarandy	 Brazil	Universidade Federal Fluminense	Natural Sciences / Physics	33	23	0.697	62	44	0.710	4677	1901	0.406
121	2940	3774	109495	Tamires Carvalho Dos Santos	 Brazil	Universidade Federal do Rio de Janeiro	Engineering & Technology / Chemical Engineering Engenharia Química	33	25	0.758	114	84	0.737	4647	3170	0.682
25	2941	3775	109544	Rafael Prikladnicki	 Brazil	Pontificia Universidade Católica do Rio Grande do Sul PUCRS	Engineering & Technology / Computer Science Software Engineering Global Software Engineering Empirical Software Engineering Agile Software Development Software Process	33	25	0.758	110	60	0.545	4624	2335	0.505

				AD Scientific Index - 2021 Latin America Top 10.000 Scientists				H INDEX			I10 INDEX			CITATION		
University	Country	Region	World	Name	Country	University	Subject	Total	Last 5 year	Last 5 year / total	Total	Last 5 year	Last 5 year / total	Total	Last 5 year	Last 5 year / total
937	2942	3776	109562	Maria Elizabeth Rossi Da Silva	 Brazil	Universidade de São Paulo USP	HospitaldasClínicas diabetes	33	19	0.576	102	51	0.500	4611	1887	0.409
33	2943	3777	109575	Luiz Antonio Machado Da Silva	 Brazil	Universidade do Estado do Rio de Janeiro UERJ	Social Sciences / Sociology Teoria sociológica teoria antropológica sociologia urbana sociologia econômica antropologia urbana	33	23	0.697	80	50	0.625	4603	2214	0.481
122	2944	3778	109599	Luis Mauricio Tr Lima	 Brazil	Universidade Federal do Rio de Janeiro	Natural Sciences / Biological Science Crystallography Structural Biology Protein Folding Pharmaceutical Biotechnology	33	23	0.697	80	51	0.638	4588	2575	0.561
938	2945	3779	109607	Nilton Lincopan	 Brazil	Universidade de São Paulo USP	UniversidaSÁfo Paulo Microbiology Antimicrobial Resistance Antibiotics	33	27	0.818	97	86	0.887	4580	2928	0.639
123	2946	3780	109641	Djalma Falcao	 Brazil	Universidade Federal do Rio de Janeiro	Engineering & Technology / Electrical & Electronic Engineering Power Systems	33	16	0.485	67	24	0.358	4562	1320	0.289
6	2947	3781	109647	Domingo Braile	 Brazil	Faculdade de Medicina de São José do Rio Preto FAMERP	professor TECNOLOGIA - CIRURGIA CARDIACA	33	17	0.515	125	30	0.240	4560	1297	0.284
124	2948	3782	109654	Leda Castilho	 Brazil	Universidade Federal do Rio de Janeiro	Universidade Federal do Rio de Janeiro (UFRJ)	33	22	0.667	54	42	0.778	4558	2242	0.492
34	2949	3783	109657	Carlos Costa Ribeiro	 Brazil	Universidade do Estado do Rio de Janeiro UERJ	IESPUERJ	33	23	0.697	95	58	0.611	4556	2000	0.439
939	2950	3784	109672	Maria De Lourdes Brizot	 Brazil	Universidade de São Paulo USP	Medical and Health Sciences / Obstetrics and Gynecology Medicina Fetal Obstetrícia Gestação de alto risco gemelidade	33	17	0.515	61	32	0.525	4548	1133	0.249
88	223	3785	109689	Marcela Hernández R	 Chile	Universidad de Chile	Medical and Health Sciences / Oral Pathology Oral Pathology Periodontitis Biomarkers Endodontics Systemic inflammation	33	27	0.818	71	62	0.873	4539	2893	0.637
126	2951	3786	109716	Fernanda Lima Kastensmidt	 Brazil	Universidade Federal do Rio Grande do Sul UFRGS	Engineering & Technology / Computer Science tolerância a falhas radiação arquitetura programável	33	22	0.667	107	80	0.748	4530	2164	0.478
60	2952	3787	109762	Marli Galvao	 Brazil	Universidade Federal do Ceará	Enfermagem AIDS HIV promoção da saúde autocuidado	33	21	0.636	135	70	0.519	4496	2152	0.479
76	2953	3788	109811	Richard Miskolci	 Brazil	Universidade Federal de São Paulo UNIFESP	Social Sciences / Sociology teoria queer sexualidade gênero saúde mídias digitais	33	25	0.758	52	44	0.846	4468	2882	0.645













AD Scientific Index - 2021 Latin America Top 10.000 Scientists								H INDEX			i10 INDEX			CITATION		
University	Country	Region	World	Name	Country	University	Subject	Total	Last 5 year	Last 5 year / total	Total	Last 5 year	Last 5 year / total	Total	Last 5 year	Last 5 year / total
940	2954	3789	109817	Vitor Marcel Faça	 Brazil	Universidade de São Paulo USP	Medical and Health Sciences / Biochemistry Cancer Biomarkers Metastasis Proteomics	33	20	0.606	57	41	0.719	4466	1514	0.339
5	2955	3790	109836	Roberta Tarkany Basting	 Brazil	Faculdade de Odontologia São Leopoldo Mandic	Medical and Health Sciences / Dentistry Dental bleaching Dental Materials	33	23	0.697	91	71	0.780	4458	2212	0.496
2	2956	3791	109840	Glauco Vieira Miranda	 Brazil	Universidade Tecnológica Federal do Paraná UTFPR	Agriculture & Forestry / Plant Science Plant breeding soybean maize breeding sorghum breeding hybrid rice breeder	33	18	0.545	110	37	0.336	4456	1573	0.353
137	2957	3792	109868	Ricardo Hc Takahashi	 Brazil	Universidade Federal de Minas Gerais UFMG	Natural Sciences / Mathematics optimization theory computational intelligence control theory evolutionary computation multiobjective optimization	33	17	0.515	108	45	0.417	4441	1439	0.324
77	2958	3793	109888	Fernando Baldy Dos Reis	 Brazil	Universidade Federal de São Paulo UNIFESP	Medical and Health Sciences / Orthopedics and Traumatology Ortopedia Traumatologia Cirurgia de Mão Qualidade de Vida Microcirurgia	33	26	0.788	99	57	0.576	4429	2397	0.541
60	296	3794	109916	Sandra Verstraeten	 Argentina	Universidad de Buenos Aires	Natural Sciences / Biological Science Biochemistry Biophysics Toxicology	33	20	0.606	46	34	0.739	4414	1924	0.436
205	2959	3795	109946	Marcelo Ferrarezi De Andrade	 Brazil	Universidade Estadual Paulista Júlio de Mesquita Filho	Medical and Health Sciences / Dentistry Estética Resina composta Laser Clareamento Dental Pinos Intra-radulares	33	23	0.697	115	60	0.522	4396	2113	0.481
60	2960	3796	109957	Lúcia Cavalcanti De Albuquerque Williams	 Brazil	Universidade Federal de São Carlos	Universidade Federal de São Carlos	33	22	0.667	97	54	0.557	4390	1901	0.433
2	2961	3797	109960	Flavia Regina Souza Ramos	 Brazil	Universidade do Estado do Amazonas UEA	emUniversidaã€! Enfermagem Bioética Saúde coletiva	33	23	0.697	119	68	0.571	4388	2285	0.521
27	2962	3798	109985	Jocemir Ronaldo Lugon	 Brazil	Universidade Federal Fluminense	universidadefederal doença renal	33	24	0.727	76	56	0.737	4379	2357	0.538
9	218	3799	109993	Rafael E. Vasquez	 Colombia	Universidad Pontificia Bolivariana	Universidad Pontificia Bolivariana	33	26	0.788	44	40	0.909	4375	3046	0.696
89	224	3800	110024	Javier Ruiz Del Solar	 Chile	Universidad de Chile	Mobile Robotics Computer Vision Face Analysis	33	21	0.636	112	49	0.438	4358	1607	0.369

AD Scientific Index - 2021 Latin America Top 10.000 Scientists								H INDEX			i10 INDEX			CITATION		
University	Country	Region	World	Name	Country	University	Subject	Total	Last 5 year	Last 5 year / total	Total	Last 5 year	Last 5 year / total	Total	Last 5 year	Last 5 year / total
19	2963	3801	110026	Janine Inez Rossato	 Brazil	Universidade Federal do Rio Grande do Norte	Federal University of Rio Grande do Norte	33	20	0.606	46	38	0.826	4358	1723	0.395
941	2964	3802	110043	Moreno Crc	 Brazil	Universidade de São Paulo USP	saúde pública saúde do trabalhador sono cronobiologia	33	24	0.727	81	50	0.617	4349	2067	0.475
23	2965	3803	110058	Galdino Andrade	 Brazil	Universidade Estadual de Londrina	Microbiology	33	24	0.727	83	52	0.627	4342	1659	0.382
206	2966	3804	110081	Sandra Helena Penha De Oliveira	 Brazil	Universidade Estadual Paulista Júlio de Mesquita Filho	Medical and Health Sciences / Dentistry Imunofarmacologia Imunologia celular.	33	22	0.667	80	54	0.675	4329	2548	0.589
226	2967	3805	110088	Marcio De Moraes	 Brazil	Universidade Estadual de Campinas UNICAMP	BucoMaxiloFacialCampinas Implantes Cirurgia Ortognática Teste biomecânico	33	25	0.758	108	80	0.741	4326	2352	0.544
227	2968	3806	110122	Carlos Roberto De Souza Filho	 Brazil	Universidade Estadual de Campinas UNICAMP	Engineering & Technology / Electrical & Electronic Engineering Remote Sensing Geology	33	26	0.788	94	65	0.691	4310	2625	0.609
26	225	3807	110151	Claudio Zaror	 Chile	Universidad de Concepción	Concepcion medioambiente ingenieria	33	22	0.667	79	43	0.544	4294	1772	0.413
27	2969	3808	110152	Beatrice Ferreira	 Brazil	Universidade Federal de Pernambuco	UniversidaPernambuco coral reefs fishes biology	33	21	0.636	78	54	0.692	4294	1954	0.455
3	2970	3809	110156	Clarissa M Comim	 Brazil	Universidade do Sul de Santa Catarina UNISUL	Medical and Health Sciences / Neuroscience Neurociências Distrofias Musculares Progressivas Doenças Neuromusculares	33	24	0.727	81	57	0.704	4291	2134	0.497
36	2971	3810	110210	Hélio L Hey	 Brazil	Universidade Federal de Santa Maria UFSM	Engineering & Technology / Electrical & Electronic Engineering power electronics	33	18	0.545	77	35	0.455	4268	1453	0.340
228	2972	3811	110217	Maria Helena Santana	 Brazil	Universidade Estadual de Campinas UNICAMP	Engineering & Technology / Chemical Engineering Nanobiotecnologia Plasma-Rico em Plaquetas Fermentação	33	26	0.788	98	65	0.663	4264	2683	0.629
138	2973	3812	110230	Carlos H Monken	 Brazil	Universidade Federal de Minas Gerais UFMG	Natural Sciences / Physics Quantum Mechanics Quantum Optics Optics	33	21	0.636	50	30	0.600	4259	1622	0.381









				AD Scientific Index - 2021 Latin America Top 10.000 Scientists				H INDEX			i10 INDEX			CITATION		
University	Country	Region	World	Name	Country	University	Subject	Total	Last 5 year	Last 5 year / total	Total	Last 5 year	Last 5 year / total	Total	Last 5 year	Last 5 year / total
18	2974	3813	110231	Sergio Martins De Souza	 Brazil	Universidade Federal de Lavras UFLA	Natural Sciences / Physics Física	33	23	0.697	120	71	0.592	4258	2047	0.481
26	2975	3814	110237	Bruno Hochegger	 Brazil	Pontificia Universidade Católica do Rio Grande do Sul PUCRS	Saúde em Porto Alegre Thoracic Radiology	33	27	0.818	112	83	0.741	4255	2863	0.673
45	2976	3815	110290	Geraldo Tadeu Dos Santos	 Brazil	Universidade Estadual de Maringá	UNIVERSIDADE ESTADUAL DE MARINGÁ Bovinicultura de leite Qualidade do Leite Avaliação de Alimentos Antioxidantes Lipídeos	33	18	0.545	133	52	0.391	4236	1653	0.390
54	2977	3816	110370	Hugo Ruiz	 Brazil	Universidade Federal de Viçosa UFV	Aposentado Ciência do Solo	33	18	0.545	81	38	0.469	4197	1497	0.357
139	2978	3817	110383	Lúcio Carlos Gonçalves	 Brazil	Universidade Federal de Minas Gerais UFMG	Extensão Rural Extensão Rural Agricultura Familiar Sociologia e Antropologia Rural Forragicultura Nutrição de Ruminantes	33	15	0.455	120	39	0.325	4192	1244	0.297
942	2979	3818	110399	Gherhardt Ribatski	 Brazil	Universidade de São Paulo USP	Engineering & Technology / Mechanical Engineering transferência de calor escoamento bifásico	33	28	0.848	66	57	0.864	4186	2348	0.561
45	2980	3819	110423	Marcel Bursztyn	 Brazil	Universidade de Brasília UNB	Sustainable development public policies ethics environmental sciences interdisciplinarity	33	22	0.667	72	49	0.681	4174	1790	0.429
78	2981	3820	110462	Solange Rios Salomao	 Brazil	Universidade Federal de São Paulo UNIFESP	Medical and Health Sciences / Ophthalmology Oftalmologia Epidemiologia Eletrofisiologia Visual Clínica	33	22	0.667	68	49	0.721	4154	1849	0.445
127	2982	3821	110472	Tarcisio Abreu Saurin	 Brazil	Universidade Federal do Rio Grande do Sul UFRGS		33	28	0.848	70	59	0.843	4150	2909	0.701
125	2983	3822	110481	Claudia Medina Coeli	 Brazil	Universidade Federal do Rio de Janeiro	Medical and Health Sciences / Epidemiology and Public Health secondary data record linkage big data systems science causality	33	24	0.727	94	62	0.660	4145	1987	0.479
37	2984	3823	110523	Claudio Da Cruz Silveira	 Brazil	Universidade Federal de Santa Maria UFSM	Natural Sciences / Chemical Sciences Síntese Orgânica	33	17	0.515	104	33	0.317	4128	1158	0.281
943	2985	3824	110536	Silvio Ferraz	 Brazil	Universidade de São Paulo USP	Agriculture & Forestry / Forestry Forest ecohydrology GIS hydrological modeling watershed management	33	29	0.879	71	59	0.831	4124	3276	0.794
39	2986	3825	110564	Glaucia Regina Martinez	 Brazil	Universidade Federal do Paraná	Medical and Health Sciences / Biochemistry	33	21	0.636	60	43	0.717	4114	1755	0.427

AD Scientific Index - 2021 Latin America Top 10.000 Scientists								H INDEX			i10 INDEX			CITATION		
University	Country	Region	World	Name	Country	University	Subject	Total	Last 5 year	Last 5 year / total	Total	Last 5 year	Last 5 year / total	Total	Last 5 year	Last 5 year / total
944	2987	3826	110566	Adibe Luiz Abdalla	 Brazil	Universidade de São Paulo USP	Universidade de São Paulo USP nutrição animal	33	25	0.758	84	46	0.548	4113	1934	0.470
945	2988	3827	110567	Flavia Rossi	 Brazil	Universidade de São Paulo USP	H.dasClinicas Microbiologia Clínica Resistência Bacteriana	33	26	0.788	76	57	0.750	4113	2055	0.500
27	2989	3828	110576	Rochele Paz Fonseca	 Brazil	Pontificia Universidade Católica do Rio Grande do Sul PUCRS	Pontificia Universidade Católica do Rio Grande do Sul PUCRS neuropsychology	33	25	0.758	118	74	0.627	4109	2583	0.629
6	226	3829	110591	Constanza Bianchi	 Chile	Universidad Adolfo Ibáñez	International marketing	33	28	0.848	58	49	0.845	4103	3038	0.740
2	2990	3830	110606	Francisco Rosa Neto	 Brazil	Universidade do Estado de Santa Catarina UDESC	Motor development	33	21	0.636	98	68	0.694	4097	2021	0.493
229	2991	3831	110635	Cristiano Mb Cordeiro	 Brazil	Universidade Estadual de Campinas UNICAMP	Natural Sciences / Physics optics photronics optical fiber sensing	33	27	0.818	67	54	0.806	4085	2043	0.500
10	219	3832	110657	Mauricio Giraldo	 Colombia	Universidad Pontificia Bolivariana	Engineering & Technology / Mechanical Engineering Numerical methods Integral equations nanofluids nanoflow renewable energy	33	23	0.697	70	52	0.743	4078	1687	0.414
946	2992	3833	110661	Mariana Minatel Braga	 Brazil	Universidade de São Paulo USP	Doutora, Universidade de São Paulo USP Odontologia Cariologia Odontopediatria	33	28	0.848	77	67	0.870	4075	2799	0.687
947	2993	3834	110676	Marisa Marcia Mussi Pinhata	 Brazil	Universidade de São Paulo USP	Medical and Health Sciences / Pediatrics and Child Health Infecologia neonatal e da criança	33	22	0.667	86	49	0.570	4068	1875	0.461
61	297	3835	110683	Joos Heintz	 Argentina	Universidad de Buenos Aires	UBA complejidad	33	13	0.394	55	16	0.291	4066	647	0.159
948	2994	3836	110691	Yvonne Primerano Mascarenhas	 Brazil	Universidade de São Paulo USP	Universidade de São Paulo USP Cristalografia	33	21	0.636	108	49	0.454	4063	1598	0.393
4	2995	3837	110692	Edson Antonio Da Silva	 Brazil	Universidade Estadual do Oeste do Paraná UNIOESTE	Engineering & Technology / Chemical Engineering adsorção troca iônica secagem biodiesel extração supercrítica	33	26	0.788	94	77	0.819	4063	2465	0.607
126	2996	3838	110712	Donato Ag Aranda	 Brazil	Universidade Federal do Rio de Janeiro	Natural Sciences / Chemical Sciences catalysis biodiesel biofuel	33	22	0.667	84	49	0.583	4053	1775	0.438











AD Scientific Index - 2021 Latin America Top 10.000 Scientists								H INDEX			I10 INDEX			CITATION		
University	Country	Region	World	Name	Country	University	Subject	Total	Last 5 year	Last 5 year / total	Total	Last 5 year	Last 5 year / total	Total	Last 5 year	Last 5 year / total
230	2997	3839	110736	Joyce Maria Annichino Bizzacchi	 Brazil	Universidade Estadual de Campinas UNICAMP	Medical and Health Sciences / Hematology trombose venosa e arterial biologia molecular doenças hemorrágicas terapia celular	33	18	0.545	91	46	0.505	4042	1413	0.350
207	2998	3840	110747	Assis Vicente Benedetti	 Brazil	Universidade Estadual Paulista Júlio de Mesquita Filho	Natural Sciences / Chemical Sciences Química Físico-Química - Eletroquímica e corrosão	33	24	0.727	94	53	0.564	4038	1832	0.454
62	298	3841	110765	Pablo Alabarces	 Argentina	Universidad de Buenos Aires	UBA(Argentina)	33	25	0.758	71	51	0.718	4035	1915	0.475
949	2999	3842	110807	Lino Misoguti	 Brazil	Universidade de São Paulo USP	Natural Sciences / Physics óptica Não Linear óptica Fotônica Espectroscopia	33	16	0.485	77	33	0.429	4020	1045	0.260
231	3000	3843	110809	Martin Tygel	 Brazil	Universidade Estadual de Campinas UNICAMP	Engineering & Technology / Earth Sciences geophysics applied mathematics seismics	33	17	0.515	78	32	0.410	4019	902	0.224
7	3001	3844	110818	Wilson Massamitu Furuya	 Brazil	Universidade Estadual de Ponta Grossa UEPG	Aquicultura - NutriÃo de Peixes (Aquaculture - Fish Nutrition) Universidade Estadual de Ponta Grossa/UEPG, Programa de Pós-Graduação em Zootecnia/UEM	33	21	0.636	106	52	0.491	4013	1597	0.398
208	3002	3845	110819	Newton La Scala Jr	 Brazil	Universidade Estadual Paulista Júlio de Mesquita Filho	Agriculture & Forestry / Soil Sciences and Plant Nutrition Soil Respiration Soil CO2 Emission Greenhouse Gas Emission Soil Carbon Sustainable Agriculture	33	26	0.788	82	67	0.817	4013	2171	0.541
16	227	3846	110863	Eduardo Silva	 Chile	Pontificia Universidad Católica de Chile	Natural Sciences / Chemical Sciences Photobiology Photo cross-linking Aging ROS Free radicals	33	19	0.576	110	42	0.382	4000	1397	0.349
950	3003	3847	110868	Helio Vannucchi	 Brazil	Universidade de São Paulo USP	Medical and Health Sciences / Nutrition and Dietetics nutrição	33	18	0.545	122	41	0.336	3999	1209	0.302
5	228	3848	110909	John Ewer	 Chile	Universidad de Valparaíso	CINVValparaisoCHILE	33	20	0.606	43	27	0.628	3988	1592	0.399
951	3004	3849	110932	Luciano M Verdade	 Brazil	Universidade de São Paulo USP	Applied Ecology Conservation Biology Wildlife Management Evolutionary Biology Associate Professor, University of São Paulo	33	23	0.697	109	64	0.587	3979	2073	0.521
128	3005	3850	110956	Marco Aurélio Vaz	 Brazil	Universidade Federal do Rio Grande do Sul UFRGS	Biomecânica Plasticidade Neuromuscular Biomecânica Musculoesquelética Biomecânica Esportiva Fadiga Neuromuscular Universidade Federal do Rio Grande do Sul	33	25	0.758	84	62	0.738	3968	2491	0.628

AD Scientific Index - 2021 Latin America Top 10.000 Scientists								H INDEX			i10 INDEX			CITATION		
University	Country	Region	World	Name	Country	University	Subject	Total	Last 5 year	Last 5 year / total	Total	Last 5 year	Last 5 year / total	Total	Last 5 year	Last 5 year / total
129	3006	3851	110972	Claudio Rosito Jung	 Brazil	Universidade Federal do Rio Grande do Sul UFRGS	Engineering & Technology / Computer Science Image Processing Computer Vision Pattern Recognition	33	23	0.697	69	42	0.609	3962	1845	0.466
11	3007	3852	110973	Graçaliz Dimuro	 Brazil	Universidade Federal do Rio Grande FURG	Universidade Federal do Rio Grande	33	26	0.788	95	53	0.558	3961	2165	0.547
952	3008	3853	110976	Diná De Almeida Lopes Monteiro Da Cruz	 Brazil	Universidade de São Paulo USP	Enfermagem, Universidade São Paulo Classificações Teorias e Conceitos Raciocínio Clínico Medidas Enfermagem Baseada em Evidências	33	21	0.636	107	51	0.477	3960	1623	0.410
61	3009	3854	111015	Claudemiro Bolfarini	 Brazil	Universidade Federal de São Carlos	Engineering & Technology / Metallurgical & Materials Engineering Materiais metálicos processamento metalurgia física	33	27	0.818	123	89	0.724	3948	2595	0.657
12	3010	3855	111041	Wilson Danilo Lunardi Filho	 Brazil	Universidade Federal do Rio Grande FURG	Medical and Health Sciences / Nursing and Midwifery Nursing Enfermagem Nursing Management	33	19	0.576	103	56	0.544	3941	1436	0.364
232	3011	3856	111085	Gabriela Macedo	 Brazil	Universidade Estadual de Campinas UNICAMP	Medical and Health Sciences / Biochemistry Bioquímica Microbiologia Biotecnologia Alimentos funcionais	33	26	0.788	82	67	0.817	3929	2194	0.558
10	3012	3857	111101	Kristianne Porta Santos Fernandes	 Brazil	Universidade Nove de Julho	Nove/Julho Photobiomodulation lasertherapy LLLT	33	27	0.818	106	87	0.821	3922	2691	0.686
140	3013	3858	111120	Gustavo Batista Menezes	 Brazil	Universidade Federal de Minas Gerais UFMG	Imunologia Hepática	33	29	0.879	69	61	0.884	3910	2686	0.687
27	3014	3859	111134	Evandro Souza	 Brazil	Universidade Federal da Paraíba UFPPB	Medical and Health Sciences / Microbiology Microbiologia de Alimentos Controle Microbiológico em Alimentos Antimicrobianos	33	25	0.758	73	56	0.767	3904	2082	0.533
233	3015	3860	111150	Suprabh Prakash	 Brazil	Universidade Estadual de Campinas UNICAMP	Natural Sciences / Physics Particle Physics Theory	33	24	0.727	66	53	0.803	3898	1964	0.504
28	3016	3861	111167	Irenio Gomes	 Brazil	Pontifícia Universidade Católica do Rio Grande do Sul PUCRS	Medical and Health Sciences / Neurology Neurologia Envelhecimento	33	24	0.727	88	57	0.648	3892	2056	0.528
9	3017	3862	111175	Decio Brunoni	 Brazil	Universidade Presbiteriana Mackenzie	Natural Sciences / Molecular Biology & Genetics Genetic Developmental Disorders	33	18	0.545	72	39	0.542	3891	1180	0.303













AD Scientific Index - 2021 Latin America Top 10.000 Scientists								H INDEX			i10 INDEX			CITATION		
University	Country	Region	World	Name	Country	University	Subject	Total	Last 5 year	Last 5 year / total	Total	Last 5 year	Last 5 year / total	Total	Last 5 year	Last 5 year / total
11	3018	3863	111197	Leandro R Monteiro	 Brazil	Universidade Estadual do Norte Fluminense Darcy Ribeiro	Natural Sciences / Biological Science Evolutionary Biology Morphometrics	33	21	0.636	51	41	0.804	3885	1702	0.438
953	3019	3864	111227	Ubiratan Santos	 Brazil	Universidade de São Paulo USP	Medical and Health Sciences / Chest Diseases poluição do ar doenças ocupacionais tabagismo	33	24	0.727	76	48	0.632	3873	1834	0.474
234	3020	3865	111233	Luiz Carlos Dias	 Brazil	Universidade Estadual de Campinas UNICAMP	Natural Sciences / Chemical Sciences Organic Chemistry Total Synthesis Medicinal Chemistry Natural Products Neglected Diseases	33	17	0.515	91	41	0.451	3870	1124	0.290
17	229	3866	111234	Rafael Benguria	 Chile	Pontificia Universidad Católica de Chile	Natural Sciences / Physics Mathematical Physics	33	18	0.545	73	27	0.370	3870	1030	0.266
20	3021	3867	111238	Lelia Batista De Souza	 Brazil	Universidade Federal do Rio Grande do Norte	Medical and Health Sciences / Oral Pathology patologia oral estomatologia	33	20	0.606	119	69	0.580	3868	1915	0.495
127	3022	3868	111251	Marcelo Alvaro Da Silva Macedo	 Brazil	Universidade Federal do Rio de Janeiro	ContábeisFACC/UFRJ â€¦. Controladoria e Finanças. Teoria da Decisão â€¦	33	24	0.727	84	59	0.702	3865	2514	0.650
235	3023	3869	111279	Marcelo Menossi	 Brazil	Universidade Estadual de Campinas UNICAMP	Natural Sciences / Molecular Biology & Genetics Genética vegetal biotecnologia cana-de-açúcar	33	23	0.697	65	42	0.646	3858	1571	0.407
954	3024	3870	111287	Beatriz Rossetti Ferreira	 Brazil	Universidade de São Paulo USP	Medical and Health Sciences / Immunology Imunologia Vacinas Carrapatos Educação em Saúde	33	22	0.667	47	41	0.872	3855	1468	0.381
55	3025	3871	111293	Dias Dcfs	 Brazil	Universidade Federal de Viçosa UFV	Sementes	33	18	0.545	108	53	0.491	3852	1529	0.397
209	3026	3872	111330	Denis Abessa	 Brazil	Universidade Estadual Paulista Júlio de Mesquita Filho	Natural Sciences / Biological Science Ecotoxicologia Gerenciamento Costeiro Conservação Poluição Aquática	33	27	0.818	101	86	0.851	3839	2587	0.674
40	3027	3873	111332	Jeferson Dieckow	 Brazil	Universidade Federal do Paraná	Engineering & Technology / Engineering Manejo do solo Sequestro de C Matéria orgânica	33	27	0.818	57	49	0.860	3839	2137	0.557
14	3028	3874	111354	Marcus Poggi	 Brazil	Pontificia Universidade Católica do Rio de Janeiro PUC-RIO	Algorithms Optimization Combinatorial Optimization Routing PUC-Rio Informatica	33	21	0.636	49	34	0.694	3832	1714	0.447





AD Scientific Index - 2021 Latin America Top 10.000 Scientists								H INDEX			i10 INDEX			CITATION		
University	Country	Region	World	Name	Country	University	Subject	Total	Last 5 year	Last 5 year / total	Total	Last 5 year	Last 5 year / total	Total	Last 5 year	Last 5 year / total
90	230	3875	111365	Elie Poulin	 Chile	Universidad de Chile	Universidad de Chile	33	24	0.727	80	67	0.838	3828	2085	0.545
46	3029	3876	111372	Ciomar Aparecida Bersani Amado	 Brazil	Universidade Estadual de Maringá	Medical and Health Sciences / Pharmacology Inflamação Anti-inflamatórios Produtos naturais	33	24	0.727	91	63	0.692	3826	2136	0.558
91	231	3877	111397	José A Pino	 Chile	Universidad de Chile	Engineering & Technology / Computer Science Human-Computer Interaction Process Modeling Expert Systems	33	15	0.455	104	30	0.288	3816	1083	0.284
28	3030	3878	111410	Célia Maria De Almeida Soares	 Brazil	Universidade Federal de Goiás UFG	Natural Sciences / Molecular Biology & Genetics molecular biology	33	23	0.697	89	58	0.652	3811	1977	0.519
955	3031	3879	111416	Alexandre N Carvalho	 Brazil	Universidade de São Paulo USP	Natural Sciences / Mathematics Mathematics	33	23	0.697	74	46	0.622	3808	1667	0.438
956	3033	3881	111431	Jorge Elias Jr	 Brazil	Universidade de São Paulo USP	Medical and Health Sciences / Radiology Radiologia e Diagnóstico por Imagem Métodos de imagem na avaliação do â€	33	21	0.636	97	55	0.567	3804	1636	0.430
957	3032	3880	111432	Jorge Elias Jr	 Brazil	Universidade de São Paulo USP	Medical and Health Sciences / Radiology Radiologia e Diagnóstico por Imagem Métodos de imagem na avaliação do â€	33	21	0.636	97	55	0.567	3804	1636	0.430
958	3034	3882	111450	Meire Cachioni	 Brazil	Universidade de São Paulo USP	Medical and Health Sciences / Geriatrics Gerontologia Psicologia Educação	33	21	0.636	76	59	0.776	3799	1696	0.446
19	3035	3883	111459	Veridiana Melo Rodrigues	 Brazil	Universidade Federal de Uberlândia	Medical and Health Sciences / Biochemistry bioquímica biologia molecular farmacologia	33	22	0.667	70	55	0.786	3796	1486	0.391
4	3036	3884	111484	Murilo Daniel De Mello Innocentini	 Brazil	Universidade de Ribeirão Preto UNAERP	Engineering & Technology / Chemical Engineering Air pollution ceramic filters permeation through porous media chemical process control waste minimization and treatment	33	21	0.636	73	43	0.589	3784	1381	0.365
41	3037	3885	111494	Jose Viriato Coelho Vargas	 Brazil	Universidade Federal do Paraná	UFPR Eng Mecânica	33	20	0.606	83	52	0.627	3778	1622	0.429
152	299	3886	111526	Carlos M Campero	 Argentina	Universidad Nacional de La Plata	Medical and Health Sciences / Veterinary Sciences	33	19	0.576	104	48	0.462	3767	1296	0.344
959	3038	3887	111528	William Festuccia	 Brazil	Universidade de São Paulo USP	Engineering & Technology / Biomedical Engineering Regulation of metabolism by nutrient sensors	33	26	0.788	58	50	0.862	3767	1999	0.531
210	3039	3888	111551	Valdir Gouveia Garcia	 Brazil	Universidade Estadual Paulista Júlio de Mesquita Filho	Medical and Health Sciences / Dentistry PERIODONTIA	33	27	0.818	73	63	0.863	3760	1838	0.489

AD Scientific Index - 2021 Latin America Top 10.000 Scientists								H INDEX			i10 INDEX			CITATION		
University	Country	Region	World	Name	Country	University	Subject	Total	Last 5 year	Last 5 year / total	Total	Last 5 year	Last 5 year / total	Total	Last 5 year	Last 5 year / total
130	3040	3889	111571	Griselda Barrera Galland	 Brazil	Universidade Federal do Rio Grande do Sul UFRGS	Natural Sciences / Chemical Sciences Química de polímeros	33	17	0.515	74	31	0.419	3755	1310	0.349
211	3041	3890	111587	Maria Angélica Martins Costa	 Brazil	Universidade Estadual Paulista Júlio de Mesquita Filho	Naa Química e Amostragem e Controle Ambiental	33	21	0.636	91	53	0.582	3748	2009	0.536
79	3042	3891	111621	Mirian Boim	 Brazil	Universidade Federal de São Paulo UNIFESP	Fisiopatologia renal	33	20	0.606	58	35	0.603	3734	1100	0.295
960	3043	3892	111628	Alessio Mangiarotti	 Brazil	Universidade de São Paulo USP	Natural Sciences / Physics radiation physics bremsstrahlung electron transport nuclear physics heavy ion collisions	33	25	0.758	90	52	0.578	3730	1814	0.486
961	3044	3893	111641	Silmara Aparecida Milori Corona	 Brazil	Universidade de São Paulo USP	Medical and Health Sciences / Dentistry Laser em Dentística Avaliação in situ e in vivo de materiais e técnicas Materiais Soluções técnicas	33	19	0.576	87	48	0.552	3726	1412	0.379
962	3045	3894	111665	Pablo Vidal Torrado	 Brazil	Universidade de São Paulo USP	Agriculture & Forestry / Soil Sciences and Plant Nutrition Pedology Soil Genesis Soil Micromorphology	33	23	0.697	92	69	0.750	3719	1987	0.534
61	3046	3895	111684	Joselany Caetano	 Brazil	Universidade Federal do Ceará	EnfermagemCeará Enfermagem Segurança do paciente	33	23	0.697	112	82	0.732	3714	2224	0.599
153	300	3896	111691	Edgardo Aníbal Disalvo	 Argentina	Universidad Nacional de La Plata	SuperiorConicet.QuímicasUNLP	33	19	0.576	93	39	0.419	3712	1309	0.353
3	3047	3897	111696	Mônica Josene Barbosa Pereira	 Brazil	Universidade do Estado de Mato Grosso UNEMAT	Agriculture & Forestry / Agriculture Entomologia Agrícola	33	22	0.667	92	45	0.489	3711	1954	0.527
212	3048	3898	111701	Alberto Jose Cavalheiro	 Brazil	Universidade Estadual Paulista Júlio de Mesquita Filho	Natural Sciences / Chemical Sciences Química de Produtos Naturais Cromatografia Metabólica	33	21	0.636	94	66	0.702	3707	1676	0.452
128	3049	3899	111722	Kildare Miranda	 Brazil	Universidade Federal do Rio de Janeiro	Medical and Health Sciences / Biophysics microscopia eletrônica bioquímica de microrganismos biologia celular e molecular protozoologia parasitologia	33	20	0.606	62	47	0.758	3699	1812	0.490
236	3050	3900	111740	Flavio Antonio Maes Dos Santos	 Brazil	Universidade Estadual de Campinas UNICAMP	Natural Sciences / Biological Science Ecologia Conservação Populações Comunidades Diversidade	33	21	0.636	70	44	0.629	3692	1679	0.455

AD Scientific Index - 2021 Latin America Top 10.000 Scientists								H INDEX			I10 INDEX			CITATION		
University	Country	Region	World	Name	Country	University	Subject	Total	Last 5 year	Last 5 year / total	Total	Last 5 year	Last 5 year / total	Total	Last 5 year	Last 5 year / total
237	3051	3901	111770	Rubens Caram	 Brazil	Universidade Estadual de Campinas UNICAMP	Engineering & Technology / Mechanical Engineering Engenharia de Materiais Metalurgia Física Caracterização de Materiais	33	25	0.758	88	65	0.739	3680	2123	0.577
1	220	3902	111842	Japcy Margarita Quiceno	 Colombia	Universidad de Medellín	Medellín Clinical Health Psychology Positive Psychology Resilience	33	27	0.818	58	49	0.845	3654	2251	0.616
80	3052	3903	111900	Mavilde Lg Pedreira	 Brazil	Universidade Federal de São Paulo UNIFESP	enfermagem segurança do paciente cuidados intensivos pediátricos terapia intravenosa. Grupo de Pesquisa ã€	33	25	0.758	95	69	0.726	3634	1962	0.540
6	232	3904	111903	Thomas M Hughes	 Chile	Universidad de Valparaíso		33	27	0.818	54	51	0.944	3634	2423	0.667
963	3053	3905	111910	Hilda Fj Pena	 Brazil	Universidade de São Paulo USP	Medical and Health Sciences / Veterinary Sciences medicina veterinária epidemiologia parasitas protozoários	33	25	0.758	77	59	0.766	3631	2077	0.572
964	3054	3906	111938	Carlos Roberto F Brandão	 Brazil	Universidade de São Paulo USP	Agriculture & Forestry / Zoology	33	17	0.515	78	37	0.474	3619	1293	0.357
129	3055	3907	111958	Belita Koiller	 Brazil	Universidade Federal do Rio de Janeiro	Natural Sciences / Physics	33	15	0.455	78	24	0.308	3612	840	0.233
4	3056	3908	111969	Josefredo R Pliego Jr	 Brazil	Universidade Federal de São João del Rei UFSJ	Natural Sciences / Chemical Sciences Química teórica organocatálise fluoração solvatação mecanismo de reação.	33	19	0.576	69	43	0.623	3608	1303	0.361
213	3057	3909	111998	Valeria Cristina Sandrim	 Brazil	Universidade Estadual Paulista Júlio de Mesquita Filho	Universidade do Estado de São Paulo	33	22	0.667	82	62	0.756	3598	1698	0.472
27	233	3910	112025	Cristian A Vargas	 Chile	Universidad de Concepción	Engineering & Technology / Enviromental Engineering Multiple-Stressors Ocean Acidification Climate Change Plankton Ecology & Biogeochemical cycles	33	25	0.758	67	57	0.851	3587	2098	0.585
154	301	3911	112033	Guillermo Alejandro Senisterra	 Argentina	Universidad Nacional de La Plata	Medical and Health Sciences / Biophysics	33	24	0.727	51	36	0.706	3584	1902	0.531
130	3058	3912	112038	Elis Eleutherio	 Brazil	Universidade Federal do Rio de Janeiro	UNIVERSIDAFEDERALRIOJANEIRO BIOQUIMICA METABOLISMO SACCHAROMYCES CEREVISIAE BIOCOMBUSTIVEL ESTRESSE	33	25	0.758	62	48	0.774	3581	1781	0.497
56	3059	3913	112041	Luis Augusto Nero	 Brazil	Universidade Federal de Viçosa UFV	microbiologia de alimentos	33	27	0.818	103	82	0.796	3580	2266	0.633












AD Scientific Index - 2021 Latin America Top 10.000 Scientists								H INDEX			I10 INDEX			CITATION		
University	Country	Region	World	Name	Country	University	Subject	Total	Last 5 year	Last 5 year / total	Total	Last 5 year	Last 5 year / total	Total	Last 5 year	Last 5 year / total
214	3060	3914	112045	Ciro Moraesbarros	 Brazil	Universidade Estadual Paulista Júlio de Mesquita Filho	Medical and Health Sciences / Pharmacology Animal Reproduction Pharmacology of Reproduction	33	18	0.545	48	28	0.583	3580	983	0.275
28	234	3915	112048	Silvio Pantoja	 Chile	Universidad de Concepción	Engineering & Technology / Marine Engineering Marine Organic Geochemistry	33	22	0.667	72	50	0.694	3579	1594	0.445
47	3061	3916	112063	Gisella Zanin	 Brazil	Universidade Estadual de Maringá	Maringá biocatálise enzimas imobilizadas lipase celulase	33	20	0.606	87	45	0.517	3571	1373	0.384
965	3062	3917	112067	Diogo Meyer	 Brazil	Universidade de São Paulo USP	Natural Sciences / Molecular Biology & Genetics evolution population genetics genomics HLA	33	20	0.606	62	38	0.613	3570	1475	0.413
3	235	3918	112077	Loreto Massardo	 Chile	Universidad San Sebastián Chile	Sebastián Autoinmunidad lupus eritematoso sistémico neuro-lupus	33	23	0.697	58	40	0.690	3566	1607	0.451
215	3063	3919	112110	Nogueira Mg	 Brazil	Universidade Estadual Paulista Júlio de Mesquita Filho		33	22	0.667	85	53	0.624	3553	1622	0.457
2	3064	3920	112113	Raimunda Magalhães Da Silva	 Brazil	Universidade de Fortaleza UNIFOR	Saúde Coletiva saúde da mulher promoção da saúde saúde coletiva	33	22	0.667	105	58	0.552	3552	1658	0.467
238	3065	3921	112121	Marcelo Ferraz Mesquita	 Brazil	Universidade Estadual de Campinas UNICAMP	Medical and Health Sciences / Dentistry Odontologia Prótese Dental Prótese sobre Implantes Materiais Resilientes Soldagem	33	24	0.727	95	65	0.684	3549	1904	0.536
141	3066	3922	112163	Dawidson Gomes	 Brazil	Universidade Federal de Minas Gerais UFMG	Natural Sciences / Biological Science Biologia Celular e Molecular Células-tronco Biologia dos tumores engenharia de tecidos	33	25	0.758	71	64	0.901	3534	2090	0.591
6	302	3923	112174	Adrian Lifschitz	 Argentina	Universidad Nacional del Centro de la Provincia de Buenos Aires	Cs.Veterinarias UNCPB farmacología	33	20	0.606	82	55	0.671	3529	1416	0.401
3	303	3924	112190	Fernando Daniel Prado	 Argentina	Universidad Nacional del Sur	Universidad Nacional del Sur Material Science	33	17	0.515	58	29	0.500	3526	1003	0.284
216	3067	3925	112237	Marian Rosaly Davolos	 Brazil	Universidade Estadual Paulista Júlio de Mesquita Filho	Natural Sciences / Chemical Sciences Química Química Inorgânica Química de Materiais	33	17	0.515	74	39	0.527	3511	1225	0.349

AD Scientific Index - 2021 Latin America Top 10.000 Scientists								H INDEX			i10 INDEX			CITATION		
University	Country	Region	World	Name	Country	University	Subject	Total	Last 5 year	Last 5 year / total	Total	Last 5 year	Last 5 year / total	Total	Last 5 year	Last 5 year / total
142	3068	3926	112241	Claudia Maria Jacobi	 Brazil	Universidade Federal de Minas Gerais UFMG	Natural Sciences / Biological Science Ecologia	33	23	0.697	64	47	0.734	3509	2081	0.593
57	3069	3927	112243	Maria Cristina Dantas Vanetti	 Brazil	Universidade Federal de Viçosa UFV	Microbiologia Ciência de Alimentos	33	26	0.788	78	56	0.718	3508	2060	0.587
966	3070	3928	112257	Anamaria Siriani De Oliveira	 Brazil	Universidade de São Paulo USP	Engineering & Technology / Biomedical Engineering Biomechanics Musculoskeletal Pain Shoulder Exercises Therapy Physical Therapy	33	24	0.727	68	42	0.618	3505	1636	0.467
16	3071	3929	112279	Jean Michel Lafon	 Brazil	Universidade Federal do Pará UFPA	Engineering & Technology / Earth Sciences Geociências	33	23	0.697	61	39	0.639	3499	1424	0.407
2	20	3930	112280	Francisco Carrau	 Uruguay	Universidad de la República Facultad de Química	EnologiaUR Enología y Biotecnología	33	25	0.758	58	45	0.776	3499	1880	0.537
63	304	3931	112284	Matias Jobbagy	 Argentina	Universidad de Buenos Aires	Natural Sciences / Chemical Sciences Chemistry of Materials and Nanomaterials for $\alpha\epsilon$ Catalysis and Biocatalysis.	33	21	0.636	71	61	0.859	3498	1498	0.428
28	3072	3932	112298	Maria Fernanda Pimentel	 Brazil	Universidade Federal de Pernambuco	UniversidaPernamuco	33	24	0.727	77	56	0.727	3494	1796	0.514
967	3073	3933	112303	Ronaldo Francini Filho	 Brazil	Universidade de São Paulo USP	Natural Sciences / Biological Science Marine Biology Coral Reefs Conservation Marine Protected Areas Mesophotic Reefs	33	28	0.848	70	64	0.914	3492	2342	0.671
968	3074	3934	112326	Fabiana Cardoso Pereira Valera	 Brazil	Universidade de São Paulo USP	Medical and Health Sciences / Otorhinolaryngology otorrinolaringologia medicina do sono riniologia otorrinolaringologia pediátrica	33	22	0.667	80	67	0.838	3486	1779	0.510
969	3075	3935	112328	Rubens Cesar Lopes Figueira	 Brazil	Universidade de São Paulo USP	Engineering & Technology / Marine Engineering Geochemistry Radiochemistry Marine Pollution	33	26	0.788	87	76	0.874	3485	2404	0.690
1	3076	3936	112332	Adriano Gomes Da Cruz	 Brazil	Instituto Federal de Educação Ciência e Tecnologia do Rio de Janeiro IFRJ	Engineering & Technology / Food Science and Engineering Alimentos	33	26	0.788	69	54	0.783	3484	2423	0.695
58	3077	3937	112338	Helen Hermana Miranda Hermsdorff	 Brazil	Universidade Federal de Viçosa UFV	Medical and Health Sciences / Nutrition and Dietetics Doenças Crônicas Não Transmissíveis Bioquímica Nutricional Obesidade Inflamação Genômica Nutricional	33	26	0.788	66	56	0.848	3481	2277	0.654

				AD Scientific Index - 2021 Latin America Top 10.000 Scientists				H INDEX			I10 INDEX			CITATION		
University	Country	Region	World	Name	Country	University	Subject	Total	Last 5 year	Last 5 year / total	Total	Last 5 year	Last 5 year / total	Total	Last 5 year	Last 5 year / total
62	3078	3938	112355	Alexandre Havt	 Brazil	Universidade Federal do Ceará	Medical and Health Sciences / Medical Biochemistry Nephrotoxicity Infectious diseases molecular biology	33	24	0.727	72	51	0.708	3475	2570	0.740
155	305	3939	112372	Luis Gabriel Wall	 Argentina	Universidad Nacional de La Plata	Medical and Health Sciences / Biochemistry	33	22	0.667	60	44	0.733	3469	1739	0.501
7	3079	3940	112383	Andre Talvani	 Brazil	Universidade Federal de Ouro Preto UFOP	ImunologistaeParasitologiaUniversidaOuroPreto Inflamação biomarcadores Trypanosoma cruzi	33	22	0.667	75	66	0.880	3465	1798	0.519
32	3080	3941	112389	Miguel Iglesias	 Brazil	Universidade Federal da Bahia	Engineering & Technology / Mechanical Engineering Termodinâmica	33	19	0.576	87	38	0.437	3463	1307	0.377
5	236	3942	112403	Sarfaraz Hashemkhani Zolfani	 Chile	Universidad Católica del Norte	Engineering & Technology / Engineering MCDM Strategic Management Technology Foresight Prospective MADM Sustainability	33	30	0.909	57	49	0.860	3459	2821	0.816
92	237	3943	112409	Manuel Alejandro Maliqueo	 Chile	Universidad de Chile	Univisersity Pregnancy sex steroid obesity	33	25	0.758	63	49	0.778	3458	2058	0.595
11	3081	3944	112422	Mario Geraldo De Carvalho	 Brazil	Universidade Federal Rural do Rio de Janeiro UFRRJ	Natural Sciences / Chemical Sciences Química Química Orgânica Farmacologia Atividade Biológica Espectrometria	33	22	0.667	110	66	0.600	3452	1866	0.541
29	238	3945	112424	Gina Pecchi	 Chile	Universidad de Concepción	Natural Sciences / Chemical Sciences Heterogeneous catalysis	33	20	0.606	79	58	0.734	3451	1488	0.431
970	3082	3946	112435	Manoel S.D Agrella Filho	 Brazil	Universidade de São Paulo USP	Engineering & Technology / Earth Sciences Geofísica	33	22	0.667	48	35	0.729	3446	1364	0.396
156	306	3947	112450	Virginia Cagnoli	 Argentina	Universidad Nacional de La Plata	Natural Sciences / Chemical Sciences Catálisis heterogénea catalizadores de Fe soportado síntesis de hidrocarburos a partir de gas de â€ síntesis de Fe	33	22	0.667	92	51	0.554	3439	1493	0.434
971	3083	3948	112458	Regina Sousa	 Brazil	Universidade de São Paulo USP	Escola de Enfermagem da Universidade de São Paulo	33	22	0.667	84	48	0.571	3436	1687	0.491
143	3084	3949	112472	Cristiano Mauro Assis Gomes	 Brazil	Universidade Federal de Minas Gerais UFMG	Social Sciences / Psychology Psicometria Testes Avaliação Psicológica	33	32	0.970	106	102	0.962	3431	2983	0.869
972	3085	3950	112485	Gustavo Carlos Buscaglia	 Brazil	Universidade de São Paulo USP	Engineering & Technology / Mechanical Engineering Computational Mechanics Numerical Analysis Computational Fluid Dynamics Multiphase Flow Lubrication	33	17	0.515	72	37	0.514	3428	1200	0.350
239	3086	3951	112486	Soely Polydoro	 Brazil	Universidade Estadual de Campinas UNICAMP	Social Sciences / Psychology Psicologia Educacional Educação Superior Teoria Social Cognitiva	33	22	0.667	56	43	0.768	3428	1807	0.527


				AD Scientific Index - 2021 Latin America Top 10.000 Scientists				H INDEX			i10 INDEX			CITATION		
University	Country	Region	World	Name	Country	University	Subject	Total	Last 5 year	Last 5 year / total	Total	Last 5 year	Last 5 year / total	Total	Last 5 year	Last 5 year / total
240	3087	3952	112496	Eliana Amaral	 Brazil	Universidade Estadual de Campinas UNICAMP	Medical and Health Sciences / Obstetrics and Gynecology saúde reprodutiva doenças sexualmente transmissíveis gravidez qualidade da atenção médica educação médica	33	21	0.636	83	51	0.614	3424	1748	0.511
973	3088	3953	112506	Tomaz Catunda	 Brazil	Universidade de São Paulo USP	Natural Sciences / Physics Physics Spectroscopy Lasers Nonlinear Optics and Optics	33	14	0.424	89	34	0.382	3421	966	0.282
974	3089	3954	112516	Sandro Rogério De Almeida	 Brazil	Universidade de São Paulo USP	Medical and Health Sciences / Mycology micologia imunologia microbiologia	33	22	0.667	76	56	0.737	3418	1858	0.544
131	3090	3955	112547	Teresa Dalla Costa	 Brazil	Universidade Federal do Rio Grande do Sul UFRGS	Medical and Health Sciences / Pharmaceutical Sciences Farmacocinética Modelagem PK/PD	33	16	0.485	81	43	0.531	3405	1366	0.401
975	3091	3956	112571	Carlos Alberto Moreira Filho	 Brazil	Universidade de São Paulo USP	Medical and Health Sciences / Pediatrics and Child Health Genômica e Biologia de Sistemas	33	20	0.606	82	40	0.488	3395	1288	0.379
64	307	3957	112574	Pablo Andres Evelson	 Argentina	Universidad de Buenos Aires	Medical and Health Sciences / Pharmacy Reactive oxygen species - air pollution æ:	33	21	0.636	51	44	0.863	3395	1382	0.407
976	3092	3958	112575	Beatriz Appezzato Da Gloria	 Brazil	Universidade de São Paulo USP	Agriculture & Forestry / Plant Science Plant anatomy	33	20	0.606	90	52	0.578	3394	1711	0.504
217	3093	3959	112620	Débora Cristina Damasceno	 Brazil	Universidade Estadual Paulista Júlio de Mesquita Filho	MediciBotucatu Embriologia Teratologia Obstetrícia Biologia do Desenvolvimento Estresse Oxidativo	33	22	0.667	89	65	0.730	3377	1764	0.522
38	3094	3960	112631	Marco Antonio Dalla Costa	 Brazil	Universidade Federal de Santa Maria UFSM	Engineering & Technology / Computer Science Iluminação Artificial Eletrônica de Potência	33	20	0.606	89	44	0.494	3373	1499	0.444
144	3095	3961	112633	Aline Miranda	 Brazil	Universidade Federal de Minas Gerais UFMG	MorfologiUFMG Neuroimunologia experimental e clinica Comportamento Cognição.	33	28	0.848	77	72	0.935	3372	2566	0.761
977	3096	3962	112652	Rafael Francisco Lia Mondelli	 Brazil	Universidade de São Paulo USP	Medical and Health Sciences / Dentistry Odontologia Clareamento Dental	33	22	0.667	82	54	0.659	3363	1750	0.520
4	308	3963	112653	Raul A Marinelli	 Argentina	Universidad Nacional de Rosario	aquaporins liver physiology Ph.D.	33	20	0.606	59	35	0.593	3363	1041	0.310
19	3097	3964	112732	Geraldo Andrade Carvalho	 Brazil	Universidade Federal de Lavras UFLA	Selectivity IPM Biological Control Natural insecticides	33	22	0.667	96	60	0.625	3323	1882	0.566

AD Scientific Index - 2021 Latin America Top 10.000 Scientists								H INDEX			i10 INDEX			CITATION		
University	Country	Region	World	Name	Country	University	Subject	Total	Last 5 year	Last 5 year / total	Total	Last 5 year	Last 5 year / total	Total	Last 5 year	Last 5 year / total
4	3098	3965	112740	Eduardo Nassar	 Brazil	Universidade de Franca UNIFRAN	Natural Sciences / Chemical Sciences Química	33	19	0.576	97	53	0.546	3317	1526	0.460
81	3099	3966	112764	Antonio De Miranda	 Brazil	Universidade Federal de São Paulo UNIFESP	Medical and Health Sciences / Biophysics Obesity antimicrobial peptides erectile dysfunction spemicide	33	21	0.636	83	46	0.554	3306	1510	0.457
21	3100	3967	112774	Oswaldo Hajime Yamamoto	 Brazil	Universidade Federal do Rio Grande do Norte	Social Sciences / Psychology Social Psychology History of Psychology Public Policies Sociology of Profession	33	21	0.636	61	43	0.705	3303	1388	0.420
157	309	3968	112801	Mónica C Gonzalez	 Argentina	Universidad Nacional de La Plata	Natural Sciences / Physics nanotecnología fotoquímica especies reactivas	33	22	0.667	78	51	0.654	3292	1711	0.520
82	3101	3969	112827	Regina Silva	 Brazil	Universidade Federal de São Paulo UNIFESP	Social Sciences / Psychology Psicofarmacologia	33	19	0.576	64	42	0.656	3282	1449	0.441
5	221	3970	112841	Flor De Maria Caceres-Manrique	 Colombia	Universidad Industrial de Santander	Docente, Universidad Industrial de Santander Salud Pública Epidemiología Análisis de Inequidades Salud Maternoinfantil y enfermedades â€¦	33	26	0.788	58	52	0.897	3277	2243	0.684
978	3102	3971	112859	Ana Marcia Spano Nakano	 Brazil	Universidade de São Paulo USP	em enfermagem obstetrícia aleitamento materno violência	33	20	0.606	82	51	0.622	3269	1479	0.452
48	3103	3972	112865	Cristina Giatti Marques De Souza	 Brazil	Universidade Estadual de Maringá	Medical and Health Sciences / Biochemistry bioquímica de microrganismos	33	24	0.727	63	47	0.746	3266	1649	0.505
2	3104	3973	112871	Landulfo Silveira Jr	 Brazil	Universidade Anhembi Morumbi	espectroscopia Raman diagnóstico óptico instrumentação biomédica	33	22	0.667	82	56	0.683	3262	1605	0.492
46	3105	3974	112876	José Francisco Gonçalves Júnior	 Brazil	Universidade de Brasília UNB	Universidade de Brasília Ecologia Limnologia	33	28	0.848	66	53	0.803	3259	1932	0.593
15	3106	3975	112881	Sidnei Paciornik	 Brazil	Pontifícia Universidade Católica do Rio de Janeiro PUC-RIO	QMPUCRio Digital Microscopy Image Analysis Materials Characterization x-ray microtomography	33	21	0.636	67	44	0.657	3258	1460	0.448
68	3107	3976	112882	Daniel Lg Borges	 Brazil	Universidade Federal de Santa Catarina UFSC	Natural Sciences / Chemical Sciences Analytical chemistry spectrometry sample preparation trace analysis	33	23	0.697	65	54	0.831	3258	1508	0.463
29	3108	3977	112904	Rubem Ca Guedes	 Brazil	Universidade Federal de Pernambuco	Neurophysiology and Nutrition Neuroscience and Nutrition Spreading depression	33	17	0.515	95	40	0.421	3245	1141	0.352

				AD Scientific Index - 2021 Latin America Top 10.000 Scientists				H INDEX			i10 INDEX			CITATION		
University	Country	Region	World	Name	Country	University	Subject	Total	Last 5 year	Last 5 year / total	Total	Last 5 year	Last 5 year / total	Total	Last 5 year	Last 5 year / total
13	3109	3978	112918	Ana Maria Sampaio Assreuy	 Brazil	Universidade Estadual do Ceará	Fisio-Farmacologia da Inflamação	33	21	0.636	85	67	0.788	3237	1532	0.473
979	3110	3979	112936	Cláudia Maria De Felício	 Brazil	Universidade de São Paulo USP	Social Sciences / Linguistics and Literature Fonoaudiologia Funções Orofaciais Sistema Estomatognático Complexo Craniofacial	33	21	0.636	69	48	0.696	3228	1619	0.502
1	3111	3980	112944	Mônica Silva	 Brazil	Instituto Federal de Educação Ciência e Tecnologia do Maranhão IFMA	estudante relatividade geral	33	23	0.697	79	63	0.797	3221	1760	0.546
65	310	3981	112948	Pablo Jd Maus	 Argentina	Universidad de Buenos Aires	Natural Sciences / Physics Exoplanets Stellar Astrophysics Astrobiology	33	20	0.606	61	41	0.672	3218	1708	0.531
12	3112	3982	112967	Olga Lima Tavares Machado	 Brazil	Universidade Estadual do Norte Fluminense Darcy Ribeiro	Engineering & Technology / Metallurgical & Materials Engineering Química de macromoléculas biodiesel alergenos e doenças alérgicas	33	20	0.606	68	45	0.662	3208	1304	0.406
241	3113	3983	112971	Walter Belik	 Brazil	Universidade Estadual de Campinas UNICAMP	Economics & Econometrics / Economics Segurança Alimentar Agroindústria Política Agrícola	33	19	0.576	71	33	0.465	3204	1209	0.377
22	3114	3984	112976	Jose Dias Do Nascimento Jr	 Brazil	Universidade Federal do Rio Grande do Norte	RioGrandeNorte Stellar Astrophysics	33	25	0.758	65	47	0.723	3202	1961	0.612
980	3115	3985	112987	Maria Ines Basso Bernardi	 Brazil	Universidade de São Paulo USP	Natural Sciences / Physics Engenharia de Materiais	33	25	0.758	71	53	0.746	3196	1683	0.527
242	3116	3986	112990	Clarissa Lin Yasuda	 Brazil	Universidade Estadual de Campinas UNICAMP	Medical and Health Sciences / Neurology neurology neuroimaging epilepsy and neurosurgery	33	25	0.758	74	60	0.811	3194	2262	0.708
69	3117	3987	113011	Claudia Sayer	 Brazil	Universidade Federal de Santa Catarina UFSC	Engineering & Technology / Chemical Engineering	33	21	0.636	96	69	0.719	3182	1754	0.551
3	3118	3988	113028	Geraldo Bezerra Da Silva Junior	 Brazil	Universidade de Fortaleza UNIFOR	Medical and Health Sciences / Nephrology Medicina Nefrologia Saúde Pública Doença Renal eHealth	33	22	0.667	90	68	0.756	3175	1987	0.626

AD Scientific Index - 2021 Latin America Top 10.000 Scientists								H INDEX			i10 INDEX			CITATION		
University	Country	Region	World	Name	Country	University	Subject	Total	Last 5 year	Last 5 year / total	Total	Last 5 year	Last 5 year / total	Total	Last 5 year	Last 5 year / total
243	3119	3989	113038	Cynthia Tabchoury	 Brazil	Universidade Estadual de Campinas UNICAMP	Medical and Health Sciences / Biochemistry cárie dental flúor biofilme dental carboidratos	33	22	0.667	59	52	0.881	3169	1359	0.429
981	3120	3990	113047	Ana Cristina D Andretta Tanaka	 Brazil	Universidade de São Paulo USP	Saúde MaternoInfantil saúde materna saúde da mulher mortalidade materna	33	16	0.485	65	30	0.462	3159	940	0.298
218	3121	3991	113060	Silvia Rodrigues Machado	 Brazil	Universidade Estadual Paulista Júlio de Mesquita Filho	Natural Sciences / Biological Science Biologia Vegetal	33	20	0.606	92	62	0.674	3153	1562	0.495
70	3122	3992	113072	Marucia Bardagi	 Brazil	Universidade Federal de Santa Catarina UFSC	Social Sciences / Psychology desenvolvimento vocacional e de carreira avaliação psicológica psicologia do desenvolvimento	33	27	0.818	50	47	0.940	3148	1930	0.613
47	3123	3993	113081	João Claudio Todorov	 Brazil	Universidade de Brasília UNB	Universidade Brasília Análise do comportamento Behavior analysis	33	19	0.576	68	39	0.574	3141	1307	0.416
219	3124	3994	113086	Raquel M Scarel Caminaga	 Brazil	Universidade Estadual Paulista Júlio de Mesquita Filho	Natural Sciences / Molecular Biology & Genetics Genética	33	23	0.697	64	57	0.891	3136	1712	0.546
158	311	3995	113090	Irene Lucía Ennis	 Argentina	Universidad Nacional de La Plata	Medical and Health Sciences / Physiology fisiología cardiovascular hipertrofia cardíaca hipertensión arterial	33	16	0.485	55	30	0.545	3134	846	0.270
159	312	3996	113098	Fernando Terán Arce	 Argentina	Universidad Nacional de La Plata	ExactasUNLP	33	23	0.697	45	33	0.733	3129	1403	0.448
982	3125	3997	113107	Maria Eugênia Costa Queiroz	 Brazil	Universidade de São Paulo USP	Natural Sciences / Chemical Sciences Química Analítica Técnicas cromatográficas técnicas de preparo de amostras	33	25	0.758	71	52	0.732	3124	1563	0.500
160	313	3998	113119	Esteban F Aglietti	 Argentina	Universidad Nacional de La Plata	Natural Sciences / Chemical Sciences Refractarios Cerámicos Procesamiento	33	20	0.606	83	48	0.578	3116	1355	0.435
20	3126	3999	113121	João José Marques	 Brazil	Universidade Federal de Lavras UFLA	Do solo Universidade Lavras pedologia e química ambiental	33	18	0.545	70	39	0.557	3116	1196	0.384
145	3127	4000	113124	Luís Otávio Miranda Cota	 Brazil	Universidade Federal de Minas Gerais UFMG	Medical and Health Sciences / Periodontology Biostatistics Dentistry Epidemiology Oral Health Periodontology	33	24	0.727	58	50	0.862	3114	1875	0.602
7	239	4001	113126	Adrian G Palacios	 Chile	Universidad de Valparaíso	Valparaíso Sensory Biology Computational Neuroscience Ecology	33	19	0.576	49	29	0.592	3114	1206	0.387

AD Scientific Index - 2021 Latin America Top 10.000 Scientists								H INDEX			i10 INDEX			CITATION		
University	Country	Region	World	Name	Country	University	Subject	Total	Last 5 year	Last 5 year / total	Total	Last 5 year	Last 5 year / total	Total	Last 5 year	Last 5 year / total
161	314	4002	113134	Maria Andrea Mroginski	 Argentina	Universidad Nacional de La Plata	DrExactas	33	25	0.758	72	57	0.792	3107	1713	0.551
83	3128	4003	113145	Clovis Ryuichi Nakaie	 Brazil	Universidade Federal de São Paulo UNIFESP	Medical and Health Sciences / Biophysics Peptides and Polymers	33	13	0.394	72	20	0.278	3100	664	0.214
13	3129	4004	113157	Cae Garcia Cae Garcia	 Brazil	Universidade Federal do Rio Grande FURG	Engineering & Technology / Marine Engineering Oceanografia Física Sensoriamento Remoto dos Oceanos Oceanos & Clima Oceanografia Costeira	33	23	0.697	56	47	0.839	3094	1432	0.463
8	240	4005	113165	Gorazd Cvetic	 Chile	Universidad Técnica Federico Santa María	Natural Sciences / Physics high energy physics (phenomenology)	33	21	0.636	81	42	0.519	3090	1234	0.399
7	241	4006	113173	Marco A Lardies	 Chile	Universidad Adolfo Ibáñez	Natural Sciences / Biological Science evolutionary ecology thermal adaptation geographic variation life-history ecophysiology	33	23	0.697	60	50	0.833	3087	1684	0.546
983	3130	4007	113177	Astrid De Mp Kleinert	 Brazil	Universidade de São Paulo USP	Natural Sciences / Biological Science Ecology Apoidea Meliponini	33	18	0.545	55	37	0.673	3085	1089	0.353
984	3131	4008	113185	Claudio Gilberto Froehlich	 Brazil	Universidade de São Paulo USP	Senior Professor, retired Insetos aquáticos taxonomia ecologia	33	15	0.455	95	26	0.274	3082	826	0.268
985	3132	4009	113193	Francisco Assis Leone	 Brazil	Universidade de São Paulo USP	Medical and Health Sciences / Biochemistry Cinética enzimática Bioquímica Membranas Biológicas	33	18	0.545	81	35	0.432	3077	928	0.302
986	3133	4010	113218	Eduardo Purgatto	 Brazil	Universidade de São Paulo USP	Engineering & Technology / Food Science and Engineering Plant Physiology	33	25	0.758	75	66	0.880	3059	1952	0.638
132	3134	4011	113226	André Quincozes Santos	 Brazil	Universidade Federal do Rio Grande do Sul UFRGS	Medical and Health Sciences / Biochemistry	33	25	0.758	75	62	0.827	3056	1899	0.621
71	3135	4012	113265	Celia Barardi	 Brazil	Universidade Federal de Santa Catarina UFSC	Medical and Health Sciences / Microbiology Virologia Ambiental Microbiologia Aplicada	33	22	0.667	69	53	0.768	3027	1449	0.479
162	315	4013	113266	Norberto Carlos Gonzalez	 Argentina	Universidad Nacional de La Plata	MédicasUNLP	33	14	0.424	73	18	0.247	3026	483	0.160
35	3136	4014	113276	Ana Luíza De Mattos Guaraldi	 Brazil	Universidade do Estado do Rio de Janeiro UERJ	ASSOCIADDDISCIPLINMICROBIOLOGIEIMUNOLOGIAE! MICROBIOLOGIA BACTERIOLOGIA BIOLOGIA CELULAR E MOLECULAR GENÉTICA SAÚDE PÚBLICA	33	20	0.606	85	58	0.682	3015	1401	0.465
146	3137	4015	113277	Anderson Dias	 Brazil	Universidade Federal de Minas Gerais UFMG	Natural Sciences / Chemical Sciences Química de Materiais	33	20	0.606	80	56	0.700	3015	1485	0.493

AD Scientific Index - 2021 Latin America Top 10.000 Scientists								H INDEX			i10 INDEX			CITATION		
University	Country	Region	World	Name	Country	University	Subject	Total	Last 5 year	Last 5 year / total	Total	Last 5 year	Last 5 year / total	Total	Last 5 year	Last 5 year / total
147	3138	4016	113301	Erika Martins Braga	 Brazil	Universidade Federal de Minas Gerais UFMG	Medical and Health Sciences / Parasitology Parasitology Malaria	33	24	0.727	74	57	0.770	2992	1594	0.533
42	3139	4017	113315	Luiz Humberto Marcolino Junior	 Brazil	Universidade Federal do Paraná	Natural Sciences / Chemical Sciences eletroquímica eletroanalítica química analítica sensores eletroquímicos	33	25	0.758	76	63	0.829	2979	1963	0.659
987	3140	4018	113347	Ana Cecília Corrêa Aranha	 Brazil	Universidade de São Paulo USP	Medical and Health Sciences / Dentistry Odontologia Dentística Restauradora Laser Erosão dental Hipersensibilidade dentinária	33	23	0.697	68	61	0.897	2946	1784	0.606
5	316	4019	113375	Roberto Candal	 Argentina	Universidad Nacional de San Martín Argentina	Natural Sciences / Chemical Sciences Química ambiental química sol-gel oxidación avanzada polímeros biodegradables	33	22	0.667	69	47	0.681	2923	1376	0.471
988	3141	4020	113383	Anselmo Moriscot	 Brazil	Universidade de São Paulo USP	Medical and Health Sciences / Anatomy striated muscle plasticity	33	20	0.606	62	40	0.645	2915	1152	0.395
220	3142	4021	113399	Marcelo Antonio Amaro Pinheiro	 Brazil	Universidade Estadual Paulista Júlio de Mesquita Filho	Agriculture & Forestry / Zoology Zoologia dos Invertebrados Biologia da Conservação Crustáceos Manguezais Biologia Marinha	33	20	0.606	62	43	0.694	2898	1197	0.413
244	3143	4022	113416	Noé Cheung	 Brazil	Universidade Estadual de Campinas UNICAMP	Engineering & Technology / Mechanical Engineering Solidificação Lingotamento Contínuo Tratamento Superficial por Laser Purificação por Refino Zonal	33	25	0.758	71	62	0.873	2881	1720	0.597
10	317	4023	113457	Carlos Vera	 Argentina	Universidad Nacional del Litoral	Engineering & Technology / Chemical Engineering process engineering chemical engineering chemical reaction engineering	33	18	0.545	69	40	0.580	2828	969	0.343
989	3144	4024	113459	Renério Fraguas Jr	 Brazil	Universidade de São Paulo USP	Medicine Depression Psychiatry Medical Psychology	33	20	0.606	55	38	0.691	2827	1279	0.452
221	3145	4025	113462	Maria Sotomayor	 Brazil	Universidade Estadual Paulista Júlio de Mesquita Filho	Natural Sciences / Chemical Sciences Analytical Chemistry sensors MIP	33	24	0.727	69	51	0.739	2821	1583	0.561
245	3146	4026	113467	Fernando Antonio Cabral	 Brazil	Universidade Estadual de Campinas UNICAMP	Engineering & Technology / Food Science and Engineering Separações Físicas Termodinâmica Tecnologia Supercrítica	33	26	0.788	56	49	0.875	2808	1797	0.640
14	3147	4027	113538	Daniele Ribeiro De Araujo	 Brazil	Universidade Federal do ABC UFABC	Medical and Health Sciences / Pharmaceutical Sciences Farmacologia Tecnologia Farmacéutica Biofarmacêutica Sistemas de Liberação de Fármacos	33	25	0.758	67	56	0.836	2623	1624	0.619
63	3148	4028	113540	Andre Monteiro	 Brazil	Universidade Federal do Ceará	Medical and Health Sciences / Biostatistics Bioestatística probabilidade e estatística	33	24	0.727	67	61	0.910	2619	1466	0.560

AD Scientific Index - 2021 Latin America Top 10.000 Scientists								H INDEX			i10 INDEX			CITATION		
University	Country	Region	World	Name	Country	University	Subject	Total	Last 5 year	Last 5 year / total	Total	Last 5 year	Last 5 year / total	Total	Last 5 year	Last 5 year / total
246	3149	4029	113547	Ana Maria Lima De Azeredo Espin	 Brazil	Universidade Estadual de Campinas UNICAMP	Natural Sciences / Molecular Biology & Genetics genética e biologia molecular de insetos populacional e funcional de dípteros de â€¦	33	19	0.576	60	37	0.617	2590	1134	0.438
990	3150	4030	113619	Joao M Furtado	 Brazil	Universidade de São Paulo USP	Medical and Health Sciences / Ophthalmology ophthalmology	32	31	0.969	49	46	0.939	21800	21391	0.981
8	242	4031	113626	Susana Eyheramendy	 Chile	Universidad Adolfo Ibáñez	Natural Sciences / Statistics statistical genetics astrostatistics	32	26	0.813	41	36	0.878	20865	7621	0.365
1	32	4032	113635	Miguel Angel Zuñiga Sanchez	 Ecuador	Universidad Técnica de Babahoyo	TécnicaBabahoyo Informatica Sistemas	32	22	0.688	66	36	0.545	17112	12470	0.729
9	243	4033	113715	Patricio Cortes	 Chile	Universidad Técnica Federico Santa María	Engineering & Technology / Electrical & Electronic Engineering Power Electronics Predictive Control	32	25	0.781	59	40	0.678	12757	7415	0.581
29	3151	4034	113795	Maria Alves Garcia Silva	 Brazil	Universidade Federal de Goiás UFG	Medical and Health Sciences / Dentistry Estomatologia Radiologia Diagnóstico por imagem	32	24	0.750	207	115	0.556	10793	5083	0.471
991	3152	4035	113810	Giuseppe Palmisano	 Brazil	Universidade de São Paulo USP	University of Sao Paulo	32	27	0.844	58	57	0.983	10565	7794	0.738
992	3153	4036	113812	Arlindo Machado	 Brazil	Universidade de São Paulo USP	Business & Management / Communication comunicação audiovisual fotografia televisão artes	32	22	0.688	56	34	0.607	10539	2955	0.280
148	3154	4037	113833	Elizete Rizzo	 Brazil	Universidade Federal de Minas Gerais UFMG	Natural Sciences / Molecular Biology & Genetics Reprodução de peixes	32	22	0.688	79	52	0.658	10322	6998	0.678
993	3155	4038	113922	Richard Louis Voegels	 Brazil	Universidade de São Paulo USP	Rhinology rhin sinusitis endoscopic surgery olfaction	32	19	0.594	87	48	0.552	9173	5805	0.633
48	3156	4039	113970	Antonio Macho Quirós	 Brazil	Universidade de Brasília UNB	Medical and Health Sciences / Immunology Immunology Pharmacology Cancerology	32	18	0.563	51	29	0.569	8659	1144	0.132
3	3157	4040	114001	Hedibert Freitas Lopes	 Brazil	Instituto de Ensino e Pesquisa INSPER	Natural Sciences / Statistics Bayesian statistics dynamic models time series econometrics factor modeling of large scale complex â€¦	32	25	0.781	60	42	0.700	8395	3339	0.398
5	3158	4041	114081	John Lennon Nunes De Souza	 Brazil	Universidade Federal Rural do Semi-Árido UFERSA	Natural Sciences / Physics Física eletromagnetismo calculo diferencial álgebra e engenharia.	32	19	0.594	106	43	0.406	7797	2938	0.377
994	3159	4042	114088	Jackson Cioni Bittencourt	 Brazil	Universidade de São Paulo USP	Medical and Health Sciences / Anatomy Neurociências	32	21	0.656	74	56	0.757	7763	2181	0.281

AD Scientific Index - 2021 Latin America Top 10.000 Scientists								H INDEX			i10 INDEX			CITATION		
University	Country	Region	World	Name	Country	University	Subject	Total	Last 5 year	Last 5 year / total	Total	Last 5 year	Last 5 year / total	Total	Last 5 year	Last 5 year / total
64	222	4043	114089	Luis Gabriel Gonzalez Herrera	 Colombia	Universidad Nacional de Colombia	Profesor Investigador Dedicación Exclusiva Universidad Nacional sede Medellín Genética y Mejoramiento Animal Estadística Diseño experimental	32	27	0.844	59	50	0.847	7759	6159	0.794
995	3160	4044	114102	Fernando Lefevre	 Brazil	Universidade de São Paulo USP	Universidade de São Paulo Saúde Coletiva Comunicação Pesquisa Qualitativa Discurso do Sujeito Coletivo	32	20	0.625	67	39	0.582	7618	2719	0.357
10	244	4045	114175	Cristóbal Rovira Kaltwasser	 Chile	Universidad Diego Portales	Social Sciences / Political Science comparative politics populism democracy	32	32	1.000	47	43	0.915	7227	6677	0.924
11	245	4046	114188	Fernando Zegers Hochschild	 Chile	Universidad Diego Portales	University Diego Portales and Clinicas Condes reproductive medicine	32	24	0.750	59	37	0.627	7176	4518	0.630
996	3161	4047	114254	Taran Grant	 Brazil	Universidade de São Paulo USP	Universidade de São Paulo Amphibians systematics ecology chemical defense	32	23	0.719	68	51	0.750	6916	2801	0.405
2	21	4048	114268	Laura Castro	 Uruguay	Universidad de la República Facultad de Medicina	República	32	26	0.813	46	41	0.891	6864	2159	0.315
133	3162	4049	114291	Gerhard Overbeck	 Brazil	Universidade Federal do Rio Grande do Sul UFRGS	Rio Grande Sul Botany Vegetation Ecology Conservation Restoration Grassland	32	29	0.906	67	65	0.970	6759	5251	0.777
18	246	4050	114308	Patricio Cumsille	 Chile	Pontificia Universidad Católica de Chile	Adolescencia parentalidad comunicación padres-adolescentes Pontificia Universidad Católica de Chile	32	26	0.813	58	46	0.793	6699	2705	0.404
247	3163	4051	114321	Cecilia Baranauskas	 Brazil	Universidade Estadual de Campinas UNICAMP	Engineering & Technology / Computer Science Human Computer Interaction Computer Supported Collaborative Learning	32	19	0.594	142	48	0.338	6676	2667	0.399
24	3164	4052	114431	Joao Luis Garcia	 Brazil	Universidade Estadual de Londrina	Medical and Health Sciences / Parasitology Parasitologia Epidemiologia	32	24	0.750	177	84	0.475	6372	3008	0.472
39	3165	4053	114469	Adriano Mendonça Souza	 Brazil	Universidade Federal de Santa Maria UFSM	Natural Sciences / Statistics Análise de séries temporais análise multivariada Controle de qualidade	32	22	0.688	110	57	0.518	6273	3119	0.497
997	3166	4054	114477	Claudio Garcia	 Brazil	Universidade de São Paulo USP	nP Identificação de Sistemas Modelagem e Controle de Processos e Quantificação e Compensação de Atrito em e	32	18	0.563	119	60	0.504	6251	2655	0.425
998	3167	4055	114496	Laura De Mello E Souza	 Brazil	Universidade de São Paulo USP	History, Philosophy, Theology / History História da Cultura e das Mentalidades História do Brasil Colonial História Moderna da Europa	32	21	0.656	85	45	0.529	6203	2189	0.353
2	26	4056	114497	Milagros Elena Rodríguez	 Venezuela	Universidad de Venezuela	Oriente Enseñanza de la Matemática transcomplejidad patrimonio cultural Matemática Matemática-cotidianidad- y pedagogía integral	32	23	0.719	126	64	0.508	6201	3268	0.527

AD Scientific Index - 2021 Latin America Top 10.000 Scientists								H INDEX			i10 INDEX			CITATION		
University	Country	Region	World	Name	Country	University	Subject	Total	Last 5 year	Last 5 year / total	Total	Last 5 year	Last 5 year / total	Total	Last 5 year	Last 5 year / total
19	247	4057	114500	Ranganatha Sitaram	 Chile	Pontificia Universidad Católica de Chile	Medical and Health Sciences / Neuroscience Cognitive Neuroscience Brain Computer Interfaces Artificial Intelligence Neuroimaging	32	30	0.938	52	45	0.865	6196	3559	0.574
28	223	4058	114574	Andrés L. Medaglia	 Colombia	Universidad de los Andes Colombia	Business & Management / Decision Science and Operations Management operations research optimization transportation science and logistics agri-systems	32	23	0.719	126	64	0.508	6004	2508	0.418
134	3168	4059	114582	Flavio S Fogliatto	 Brazil	Universidade Federal do Rio Grande do Sul UFRGS	IEUFRGS(UnivRioGrandeSulBrazil) Quality Engineering Healthcare Management Operations Research and Analytics Mass Customization Sensometrics	32	24	0.750	64	47	0.734	5981	3220	0.538
65	224	4060	114606	Rafael German Hurtado Heredia	 Colombia	Universidad Nacional de Colombia	Universidad Nacional de Colombia Complex systems	32	24	0.750	94	43	0.457	5912	2601	0.440
66	225	4061	114647	Carlos Arturo Betancourth Garcia	 Colombia	Universidad Nacional de Colombia	NariÑ±o Fitopatología	32	24	0.750	92	42	0.457	5818	2543	0.437
22	226	4062	114675	Nelcy Rodriguez Malagón	 Colombia	Pontificia Universidad Javeriana	Profesora Titular, Pontificia Universidad Javeriana Bioestadística epidemiología Clínica salud pública estadística	32	11	0.344	65	13	0.200	5752	732	0.127
29	227	4063	114690	Wolfram Baumann	 Colombia	Universidad de los Andes Colombia	losAndesBogotá	32	10	0.313	65	13	0.200	5737	719	0.125
999	3169	4064	114698	Luís Carlos Marchini	 Brazil	Universidade de São Paulo USP	Agriculture & Forestry / Agriculture Insetos Asteis	32	19	0.594	78	43	0.551	5729	1804	0.315
43	3170	4065	114710	Lucimara Stolz Roman	 Brazil	Universidade Federal do Paraná	Engineering & Technology / Energy Engineering energia solar sensores nanotubos de carbono grafeno polímeros	32	20	0.625	79	45	0.570	5696	1827	0.321
66	318	4066	114725	Fernando Stefani	 Argentina	Universidad de Buenos Aires	BionanoCIBION single molecule detection plasmonics quantum dots nanoparticles optical microscopy	32	26	0.813	52	47	0.904	5673	2799	0.493
163	319	4067	114775	Carlos Jaschek	 Argentina	Universidad Nacional de La Plata	Natural Sciences / Physics	32	10	0.313	86	10	0.116	5605	504	0.090
21	3171	4068	114798	Octavio Amorim Neto	 Brazil	Fundação Getulio Vargas FGV	Social Sciences / Political Science Political Institutions Brazilian Politics Latin America Lusophone Countries Civil-Military Relations	32	22	0.688	55	34	0.618	5569	1895	0.340
1000	3172	4069	114823	Luis Raul Abramo	 Brazil	Universidade de São Paulo USP	Natural Sciences / Physics Cosmologia Astrofísica	32	19	0.594	53	32	0.604	5525	3386	0.613
149	3173	4070	114829	William Robson Schwartz	 Brazil	Universidade Federal de Minas Gerais UFMG	Engineering & Technology / Computer Science Computer Vision Biometrics Smart Surveillance Surveillance	32	28	0.875	71	53	0.746	5519	3718	0.674

AD Scientific Index - 2021 Latin America Top 10.000 Scientists								H INDEX			i10 INDEX			CITATION		
University	Country	Region	World	Name	Country	University	Subject	Total	Last 5 year	Last 5 year / total	Total	Last 5 year	Last 5 year / total	Total	Last 5 year	Last 5 year / total
1001	3174	4071	114862	Martinho Isnard Ribeiro De Almeida	 Brazil	Universidade de São Paulo USP	Business & Management / Business Administration planejamento estratégico empreendedorismo	32	20	0.625	119	53	0.445	5474	2062	0.377
222	3175	4072	114867	Reinaldo José Da Silva	 Brazil	Universidade Estadual Paulista Júlio de Mesquita Filho	Medical and Health Sciences / Parasitology Parasitology Taxonomy Helminths Wild animals	32	22	0.688	167	99	0.593	5468	2922	0.534
30	3176	4073	114870	Jaelson Castro	 Brazil	Universidade Federal de Pernambuco	Engineering & Technology / Computer Science Software Engineering Information Systems Requirements Engineering Software Architecture Agent Oriented Development	32	15	0.469	120	29	0.242	5464	1311	0.240
28	3177	4074	114961	Ricardo S Rosa	 Brazil	Universidade Federal da Paraíba UFPB	Agriculture & Forestry / Zoology Zoologia Sistemática Ecologia Biologia da Conservação	32	21	0.656	63	46	0.730	5345	2043	0.382
1002	3178	4075	114997	Ricardo Henrique Alves Da Silva	 Brazil	Universidade de São Paulo USP	Medical and Health Sciences / Dentistry Odontologia Legal Medicina Legal Ciências Forenses Antropologia Forense Identificação Humana	32	22	0.688	125	77	0.616	5299	2710	0.511
150	3179	4076	115034	Maria Das Graças Carvalho	 Brazil	Universidade Federal de Minas Gerais UFMG	Medical and Health Sciences / Hematology Hemostasia hipercoagulabilidade	32	23	0.719	126	69	0.548	5264	3025	0.575
1003	3180	4077	115051	Elisabete A De Nadai Fernandes	 Brazil	Universidade de São Paulo USP	Engineering & Technology / Nuclear Engineering Energia Nuclear Química Metrologia Qualidade Materiais de Referência	32	22	0.688	101	58	0.574	5250	2835	0.540
1004	3181	4078	115056	Maise Ribeiro	 Brazil	Universidade de São Paulo USP	Contabilidade contabilidade ambiental sustentabilidade e contabilidade societária	32	22	0.688	117	57	0.487	5244	2028	0.387
1005	3182	4079	115057	Sebastião Simionatto	 Brazil	Universidade de São Paulo USP	Natural Sciences / Physics nuclear physics astrophysics particle physics cosmology	32	17	0.531	34	24	0.706	5240	854	0.163
1006	3183	4080	115062	Clarice Gb Demetrio	 Brazil	Universidade de São Paulo USP	ESALQ/P	32	23	0.719	76	46	0.605	5234	2428	0.464
33	3184	4081	115064	Sonia Gondim	 Brazil	Universidade Federal da Bahia	Social Sciences / Psychology psicologia organizacional e do trabalho pesquisa qualitativa grupos focais grupos psicologia social	32	27	0.844	67	54	0.806	5230	3100	0.593
84	3185	4082	115065	Cynthia Andersen Sarti	 Brazil	Universidade Federal de São Paulo UNIFESP	Social Sciences / Anthropology Saúde e doença Violência Sofrimento Memória Gênero	32	20	0.625	47	32	0.681	5230	1751	0.335
7	248	4083	115076	Lucia Dammert	 Chile	Universidad de Santiago de Chile	Law / Law and Legal Studies crime latin america	32	21	0.656	73	50	0.685	5220	2431	0.466
223	3186	4084	115113	Mauro Betti	 Brazil	Universidade Estadual Paulista Júlio de Mesquita Filho	Education / Education Educação Física escolar inovação curricular saberes da Educação Física esporte e educação metodologia das pesquisas	32	20	0.625	51	36	0.706	5188	1820	0.351

AD Scientific Index - 2021 Latin America Top 10.000 Scientists								H INDEX			i10 INDEX			CITATION		
University	Country	Region	World	Name	Country	University	Subject	Total	Last 5 year	Last 5 year / total	Total	Last 5 year	Last 5 year / total	Total	Last 5 year	Last 5 year / total
2	320	4085	115146	Guillermina Tiramonti	 Argentina	Facultad Latinoamericana de Ciencias Sociales Argentina	Social Sciences / Political Science politica y sociologia de la educacion	32	20	0.625	70	40	0.571	5155	2220	0.431
1007	3187	4086	115200	Marcia Thereza Couto	 Brazil	Universidade de São Paulo USP	of SÃo Paulo Qualitative methods gender and sexuality masculinities intersectionality	32	24	0.750	61	47	0.770	5094	2219	0.436
72	3188	4087	115220	Ph Souto Ribeiro	 Brazil	Universidade Federal de Santa Catarina UFSC	Natural Sciences / Physics Physics Optics Quantum Information	32	20	0.625	54	29	0.537	5073	1924	0.379
4	3189	4088	115235	Martin Im	 Brazil	Instituto Tecnológico de Aeronáutica ITA	Engineering & Technology / Aerospace Engineering Aeronomia Geofisica Radiações Ionizantes Ensino	32	16	0.500	106	36	0.340	5059	1476	0.292
151	3190	4089	115253	Alexandra Mansur	 Brazil	Universidade Federal de Minas Gerais UFMG	Engineering & Technology / Nanoscience and Nanotechnology Nanomaterials Nanotechnology Materials Science Nanomedicine	32	28	0.875	78	67	0.859	5041	3359	0.666
1008	3191	4090	115255	Paulo Herman	 Brazil	Universidade de São Paulo USP	Medical and Health Sciences / Gastroenterology Cirurgia do Aparelho Digestivo	32	23	0.719	93	53	0.570	5040	2755	0.547
30	3192	4091	115259	Milton Adriano Pelli De Oliveira	 Brazil	Universidade Federal de Goiás UFG	Imunologia	32	23	0.719	109	59	0.541	5039	2394	0.475
248	3193	4092	115266	Leonilda Mb Santos	 Brazil	Universidade Estadual de Campinas UNICAMP	Medical and Health Sciences / Immunology immunology neuroscience neurology	32	17	0.531	81	40	0.494	5035	1556	0.309
1009	3194	4093	115301	Oswaldo Keith Okamoto	 Brazil	Universidade de São Paulo USP	Natural Sciences / Molecular Biology & Genetics Biologia molecular e celular genética oncologia células-tronco câncer	32	22	0.688	59	46	0.780	5008	2089	0.417
1	3195	4094	115338	José Luiz De Andrade Rezende Pereira	 Brazil	Instituto Federal de Educação Ciência e Tecnologia do Sul de Minas Gerais IFSULDEMINAS	Agriculture & Forestry / Agriculture Fitotecnica Genética e Melhoramento de plantas Agronomia	32	25	0.781	108	59	0.546	4969	3153	0.635
249	3196	4095	115349	Marcelo A Mori	 Brazil	Universidade Estadual de Campinas UNICAMP	Medical and Health Sciences / Biochemistry Adipose Tissue - Aging - Diabetes â€¦	32	26	0.813	53	44	0.830	4961	3361	0.677
131	3197	4096	115365	Joao Fragoso	 Brazil	Universidade Federal do Rio de Janeiro	History, Philosophy, Theology / History História	32	23	0.719	47	40	0.851	4944	1571	0.318

AD Scientific Index - 2021 Latin America Top 10.000 Scientists								H INDEX			i10 INDEX			CITATION		
University	Country	Region	World	Name	Country	University	Subject	Total	Last 5 year	Last 5 year / total	Total	Last 5 year	Last 5 year / total	Total	Last 5 year	Last 5 year / total
1010	3198	4097	115376	Jaime Simão Sichman	 Brazil	Universidade de São Paulo USP	Engineering & Technology / Computer Science artificial intelligence multiagent systems	32	14	0.438	81	18	0.222	4935	859	0.174
8	249	4098	115443	Cristóbal M Espinoza	 Chile	Universidad de Santiago de Chile	Pulsar astronomy Space physics	32	25	0.781	39	36	0.923	4879	2404	0.493
36	3199	4099	115445	Monica Heilbron	 Brazil	Universidade do Estado do Rio de Janeiro UERJ	Engineering & Technology / Earth Sciences tectonica	32	25	0.781	83	48	0.578	4877	2364	0.485
49	3200	4100	115503	Vitor De Cinque Almeida	 Brazil	Universidade Estadual de Maringá	Universidade Estadual de Maringá	32	29	0.906	55	49	0.891	4824	4106	0.851
1011	3201	4101	115530	Diana Gonçalves Vidal	 Brazil	Universidade de São Paulo USP	Education / Education history of education school culture New Education Transnational history gender.	32	17	0.531	87	43	0.494	4810	1940	0.403
37	3202	4102	115542	Pedro Colmar Gonçalves Da Silva Vellasco	 Brazil	Universidade do Estado do Rio de Janeiro UERJ	SteelandCompositeStructures.UERJ Steel Structures Structural Engineering	32	27	0.844	108	50	0.463	4800	2244	0.468
1012	3203	4103	115558	Luiz Cr Carpinetti	 Brazil	Universidade de São Paulo USP	Engineering & Technology / Industrial & Manufacturing Engineering Quality management operations performance management	32	27	0.844	62	42	0.677	4788	2988	0.624
250	3204	4104	115577	Claudio Alexandre Gobatto	 Brazil	Universidade Estadual de Campinas UNICAMP	CampinasUNICAMP Fisiologia do Exercício - Treinamento â€¦	32	21	0.656	102	60	0.588	4774	2164	0.453
1013	3205	4105	115611	Reinaldo Guerreiro	 Brazil	Universidade de São Paulo USP	UniversidaSÃfo paulo Contabilidade	32	19	0.594	70	39	0.557	4744	1482	0.312
1014	3206	4106	115636	Luis Enrique Sánchez	 Brazil	Universidade de São Paulo USP	impact assessment sustainable mining ecosystem services	32	24	0.750	75	51	0.680	4730	2493	0.527
59	3207	4107	115675	Afonso Mota Ramos	 Brazil	Universidade Federal de Viçosa UFV	Engineering & Technology / Food Science and Engineering Ciência e Tecnologia de Frutas e Hortalças Desenvolvimento de produtos Reologia de Alimentos	32	26	0.813	92	68	0.739	4707	2845	0.604
1015	3208	4108	115676	José Roberto Machado Cunha Da Silva	 Brazil	Universidade de São Paulo USP	UNIVERSITY USP Imunologia de invertebrados poluição toxicologia	32	23	0.719	115	66	0.574	4706	2378	0.505
224	3209	4109	115687	Ary Fernandes Junior	 Brazil	Universidade Estadual Paulista Júlio de Mesquita Filho	Medical and Health Sciences / Pharmaceutical Sciences produtos naturais Microbiologia	32	27	0.844	59	54	0.915	4700	2529	0.538
25	3210	4110	115698	Edna Maria Vissoci Reiche	 Brazil	Universidade Estadual de Londrina	Clinical Immunology Molecular Diagnosis Genetic variants Multiple Sclerosis Ischemic stroke Londrina State University	32	24	0.750	88	60	0.682	4687	2480	0.529
23	228	4111	115713	Luis Miguel Renjifo	 Colombia	Pontificia Universidad Javeriana	Pontificia Universidad Javeriana biología de la conservación	32	25	0.781	56	42	0.750	4672	2761	0.591

AD Scientific Index - 2021 Latin America Top 10.000 Scientists								H INDEX			i10 INDEX			CITATION		
University	Country	Region	World	Name	Country	University	Subject	Total	Last 5 year	Last 5 year / total	Total	Last 5 year	Last 5 year / total	Total	Last 5 year	Last 5 year / total
1016	3211	4112	115720	Tereza Mendes	 Brazil	Universidade de São Paulo USP	Natural Sciences / Physics	32	17	0.531	62	28	0.452	4666	1335	0.286
16	3212	4113	115755	Angela Da Rocha	 Brazil	Pontificia Universidade Católica do Rio de Janeiro PUC-RIO	Pontifical Catholicof Rio Janeiro International Business	32	21	0.656	72	46	0.639	4647	1641	0.353
1017	3213	4114	115765	Maria Victoria Ramos Ballester	 Brazil	Universidade de São Paulo USP	Natural Sciences / Biological Science Ecologia Uso da terra biogeoquímica aquática	32	21	0.656	57	35	0.614	4640	1620	0.349
1018	3214	4115	115775	Gilberto Luis Camanho	 Brazil	Universidade de São Paulo USP	Medical and Health Sciences / Orthopedics and Traumatology Ortopedia e Traumatologia	32	27	0.844	95	61	0.642	4634	2838	0.612
1019	3215	4116	115789	Maria Aparecida Nagai	 Brazil	Universidade de São Paulo USP	Associado, Medicina da UniversidaSão Paulo oncologia câncer de mama genética molecular	32	15	0.469	59	22	0.373	4626	909	0.196
1020	3216	4117	115794	Maria De Fatima Prado Fernandes	 Brazil	Universidade de São Paulo USP	Professor de Enfermagem, Universidade de São Paulo	32	20	0.625	115	50	0.435	4622	1869	0.404
93	250	4118	115796	Francisco Gracia	 Chile	Universidad de Chile	Natural Sciences / Chemical Sciences heterogeneous Catalysis Photocatalysis hydrogen CO2 energy	32	28	0.875	47	41	0.872	4622	3876	0.839
225	3217	4119	115803	João Paulo Ferreira	 Brazil	Universidade Estadual Paulista Júlio de Mesquita Filho	IlhaSolteira Ciências agrarias	32	25	0.781	96	61	0.635	4614	2625	0.569
73	3218	4120	115805	Mariane Cardoso	 Brazil	Universidade Federal de Santa Catarina UFSC	Medical and Health Sciences / Dentistry odotopediatria traumatismo dental endodontia em dentes deciduos	32	21	0.656	77	46	0.597	4614	2109	0.457
20	251	4121	115806	Patricio Smith	 Chile	Pontificia Universidad Católica de Chile	Medical and Health Sciences / Periodontology Periodontal wound healing and regeneration fibrosis periodontal diseases connective tissue biology	32	21	0.656	76	38	0.500	4614	1697	0.368
1021	3219	4122	115842	Denise Maria Avancini Costa Malheiros	 Brazil	Universidade de São Paulo USP	RenalPathology Renal Pathology Chronic Kidney Disease	32	21	0.656	67	49	0.731	4597	1705	0.371
23	3220	4123	115883	Uirá Kulesza	 Brazil	Universidade Federal do Rio Grande do Norte	Engineering & Technology / Computer Science Software Engineering	32	18	0.563	87	37	0.425	4572	1194	0.261
29	3221	4124	115914	Renata Vieira	 Brazil	Pontificia Universidade Católica do Rio Grande do Sul PUCRS	Engineering & Technology / Computer Science Artificial Intelligence Natural Language Processing Agents Computational Linguistics Cognitive Science	32	19	0.594	105	58	0.552	4559	1649	0.362

AD Scientific Index - 2021 Latin America Top 10.000 Scientists								H INDEX			i10 INDEX			CITATION		
University	Country	Region	World	Name	Country	University	Subject	Total	Last 5 year	Last 5 year / total	Total	Last 5 year	Last 5 year / total	Total	Last 5 year	Last 5 year / total
67	229	4125	115925	Luis Eduardo Ordonez Santos	 Colombia	Universidad Nacional de Colombia	Profesor Asociado Ciencia y Tecnología de Alimentos	32	24	0.750	78	56	0.718	4554	2559	0.562
85	3222	4126	115933	Classius Ferreira Da Silva	 Brazil	Universidade Federal de São Paulo UNIFESP	Engineering & Technology / Chemical Engineering Nanotecnologia Filmes Biópolímeros Drug Delivery	32	24	0.750	120	76	0.633	4551	2493	0.548
11	321	4127	115956	Monica Munoz De Toro	 Argentina	Universidad Nacional del Litoral	SaludyAmbienteLitoralUNLCONICET environmental health	32	24	0.750	65	50	0.769	4536	1809	0.399
86	3223	4128	115992	Luis Alonso	 Brazil	Universidade Federal de São Paulo UNIFESP	AssociaeLivreMorfologiaeGenéticaâ€ Genes do desenvolvimento Genética Molecular Dismorfologia	32	19	0.594	93	42	0.452	4509	1622	0.360
30	252	4129	115997	Cristian Echeverria	 Chile	Universidad de Concepción	Concepcion landscape ecology forest conservation forest restoration	32	27	0.844	57	46	0.807	4508	2652	0.588
2	3224	4130	116023	Alessandro Leite Cavalcanti	 Brazil	Universidade Estadual da Paraíba UEPB	Medical and Health Sciences / Dentistry Odontologia Odontopediatria Saúde Pública Pediatric Dentistry	32	22	0.688	139	87	0.626	4490	2496	0.556
4	3225	4131	116026	Camilo Henrique Silva	 Brazil	Universidade Federal de Mato Grosso do Sul	Direito	32	23	0.719	114	59	0.518	4489	2225	0.496
251	3226	4132	116032	Athanas Billis	 Brazil	Universidade Estadual de Campinas UNICAMP	Medical and Health Sciences / Pathology Uropatologia Nefropatologia	32	21	0.656	74	42	0.568	4485	1891	0.422
1022	3227	4133	116038	Maria Cristina Foss Freitas	 Brazil	Universidade de São Paulo USP	Diabetes mellitus and insulin resistance	32	26	0.813	89	58	0.652	4479	2134	0.476
132	3228	4134	116046	Wilson Jem Costa	 Brazil	Universidade Federal do Rio de Janeiro	Agriculture & Forestry / Zoology	32	19	0.594	119	54	0.454	4475	1747	0.390
3	322	4135	116082	Karim Sapag	 Argentina	Universidad Nacional de San Luis	Adsorción Catálisis Materiales Nanoporosos Hidrogeno CO2 Full Professor UNSL, Investigador Principal CONICET, Director LabSoP- INFAP	32	26	0.813	90	74	0.822	4456	2663	0.598
14	3229	4136	116094	Lidiane Castro Silva	 Brazil	Universidade Estadual do Ceará	UECE IHC Interação Humano Computador Engenharia de Software Educação a distância Tecnologias assistivas Gerenciamento de Projetos	32	22	0.688	100	64	0.640	4449	2203	0.495
94	253	4137	116101	Jorge Ferreira	 Chile	Universidad de Chile	UUniversidad Cancer	32	20	0.625	68	45	0.662	4448	1971	0.443
1023	3230	4138	116111	Jessica Adrielle Teixeira Santos	 Brazil	Universidade de São Paulo USP	Ribeirão Preto Saúde mental pesquisa clinica toxicologia avaliação em saude psiquiatria	32	24	0.750	106	60	0.566	4441	2359	0.531
2	230	4139	116122	Jairo Eduardo Márquez Díaz	 Colombia	Universidad de Cundinamarca	Docente Investigador Universidad de Cundinamarca Ingenieria de sistemas Matemáticas Física nanotecnologia seguridad informática	32	18	0.563	66	34	0.515	4437	1603	0.361

AD Scientific Index - 2021 Latin America Top 10.000 Scientists								H INDEX			i10 INDEX			CITATION		
University	Country	Region	World	Name	Country	University	Subject	Total	Last 5 year	Last 5 year / total	Total	Last 5 year	Last 5 year / total	Total	Last 5 year	Last 5 year / total
152	3231	4140	116132	Angelo De Fatima	 Brazil	Universidade Federal de Minas Gerais UFMG	Natural Sciences / Chemical Sciences Química Biológica Química Orgânica Química Farmacêutica e Medicinal Microbiologia Bioquímica	32	24	0.750	69	54	0.783	4430	2763	0.624
3	22	4141	116150	Andres Gonzalez Ritzel	 Uruguay	Universidad de la República Facultad de Química	Natural Sciences / Chemical Sciences Chemical Ecology Pheromones Chemical defenses Chemical communication Pest management	32	18	0.563	123	62	0.504	4422	1981	0.448
22	3232	4142	116158	Flavio Vasconcelos	 Brazil	Fundação Getulio Vargas FGV	Business & Management / Business Administration Administração	32	17	0.531	59	30	0.508	4418	1651	0.374
1024	3233	4143	116230	Carlos Roberto Azzoni	 Brazil	Universidade de São Paulo USP	Economics & Econometrics / Economics Economia Regional Desigualdade	32	18	0.563	74	26	0.351	4378	1353	0.309
1025	3234	4144	116243	Rodrigo Cardoso De Oliveira	 Brazil	Universidade de São Paulo USP	Medical and Health Sciences / Biochemistry Bioquímica	32	23	0.719	104	71	0.683	4372	2491	0.570
31	3235	4145	116259	Paulo Romero Martins Maciel	 Brazil	Universidade Federal de Pernambuco	UniversidaPernambuco Performance Reliability Availability cloud computing #modcs	32	26	0.813	121	67	0.554	4361	2435	0.558
11	3236	4146	116281	Manuel Anibal Silva Portugal Vasconcelos Ferreira	 Brazil	Universidade Nove de Julho	Business & Management / Strategic Management Estratégia intercultural negócios internacionais clusters e empreendedorismo estratégia internacional	32	25	0.781	109	76	0.697	4349	2525	0.581
133	3237	4147	116307	Jayme Luiz Szwarcfiter	 Brazil	Universidade Federal do Rio de Janeiro	Engineering & Technology / Computer Science computer science discrete mathematics	32	19	0.594	95	42	0.442	4334	1519	0.350
6	254	4148	116316	Jose L. Salmeron	 Chile	Universidad Autónoma de Chile	Engineering & Technology / Computer Science Data Science Computational Intelligence Soft computing eXplainable Artificial Intelligence Distributed Artificial Intelligen	32	28	0.875	52	40	0.769	4330	2401	0.555
50	3238	4149	116317	Marcelo Moreira Cavalcanti	 Brazil	Universidade Estadual de Maringá	Natural Sciences / Mathematics partial differential equations equations on manifolds control and stabilization of distributed systems	32	23	0.719	65	47	0.723	4328	1949	0.450
64	3239	4150	116329	Ana Karina Bezerra Pinheiro	 Brazil	Universidade Federal do Ceará	EnfermagemCeará Enfermagem Vulnerabilidades Saúde sexual e reprodutiva	32	27	0.844	127	83	0.654	4320	2543	0.589
1026	3240	4151	116346	Cesar Augusto Martins Pereira	 Brazil	Universidade de São Paulo USP	Engineering & Technology / Biomedical Engineering Biomecânica e tecnologia assistiva	32	21	0.656	90	54	0.600	4314	1754	0.407
7	323	4152	116359	Analia Amandi	 Argentina	Universidad Nacional del Centro de la Provincia de Buenos Aires	Engineering & Technology / Computer Science Artificial Intelligence Knowledge Management Softbots	32	21	0.656	80	40	0.500	4308	1751	0.406












AD Scientific Index - 2021 Latin America Top 10.000 Scientists								H INDEX			i10 INDEX			CITATION		
University	Country	Region	World	Name	Country	University	Subject	Total	Last 5 year	Last 5 year / total	Total	Last 5 year	Last 5 year / total	Total	Last 5 year	Last 5 year / total
25	3241	4153	116391	Adriana Fernandes Da Silva	 Brazil	Universidade Federal de Pelotas UFPEL	Medical and Health Sciences / Dentistry Dentistry	32	22	0.688	114	68	0.596	4292	2623	0.611
1027	3242	4154	116439	Carlos Augusto Pasqualucci	 Brazil	Universidade de São Paulo USP	Cardiovascular Pathology	32	25	0.781	69	47	0.681	4270	2464	0.577
15	3243	4155	116453	Ruth Ferreira Galduróz	 Brazil	Universidade Federal do ABC UFABC	Medical and Health Sciences / Neuroscience Neurociência Educação e saúde	32	24	0.750	52	45	0.865	4267	2261	0.530
4	27	4156	116466	Jose Luis Ramirez	 Venezuela	Universidad Central de Venezuela	Natural Sciences / Molecular Biology & Genetics molecular biology of parasites and human genetics	32	14	0.438	65	21	0.323	4262	1043	0.245
1028	3244	4157	116494	Denise Freitas Siqueira Petri Or Denise Freitas Siqueira Or Denise Freitas Petri	 Brazil	Universidade de São Paulo USP	Natural Sciences / Chemical Sciences fisico-quimica macromoleculas interfaces e superficies	32	22	0.688	121	54	0.446	4251	1940	0.456
153	3245	4158	116530	Luiz Fm Vieira	 Brazil	Universidade Federal de Minas Gerais UFMG	Engineering & Technology / Computer Science Computer Networks Algorithms Wireless Sensor Networks Underwater Networks Embedded Systems	32	27	0.844	66	58	0.879	4233	2862	0.676
135	3246	4159	116553	Jose Antonio Poli De Figueiredo	 Brazil	Universidade Federal do Rio Grande do Sul UFRGS	Medical and Health Sciences / Endodontics Endodontia Biologia dos Tecidos Bucais	32	25	0.781	96	65	0.677	4221	2077	0.492
30	3247	4160	116570	Pedro Celiny Garcia	 Brazil	Pontificia Universidade Católica do Rio Grande do Sul PUCRS	Medical and Health Sciences / Pediatrics and Child Health Pediatria Medicina Intensiva Pediátrica	32	20	0.625	91	43	0.473	4213	1421	0.337
1	3248	4161	116588	Geraldo De Nardi Junior	 Brazil	Faculdade de Tecnologia de Botucatu	Medical and Health Sciences / Veterinary Sciences Medicina Veterinária Preventiva Produção Animal	32	23	0.719	130	82	0.631	4205	2402	0.571
6	3249	4162	116622	Maria Elisa Caputo Ferreira	 Brazil	Universidade Federal de Juiz de Fora UFJF	Education / Education Corpo e Diversidade	32	25	0.781	119	91	0.765	4189	2961	0.707
1029	3250	4163	116625	Luiz Carlos Estraviz Rodriguez	 Brazil	Universidade de São Paulo USP	Agriculture & Forestry / Forestry Forest Inventory Biometrics LiDAR Forest Economics Forest IT	32	20	0.625	98	50	0.510	4188	2140	0.511
9	231	4164	116645	Mariantonia Lemos	 Colombia	Universidad EAFIT	Social Sciences / Psychology Psychology Health Cardiovascular disease	32	31	0.969	126	118	0.937	4181	3695	0.884

AD Scientific Index - 2021 Latin America Top 10.000 Scientists								H INDEX			i10 INDEX			CITATION		
University	Country	Region	World	Name	Country	University	Subject	Total	Last 5 year	Last 5 year / total	Total	Last 5 year	Last 5 year / total	Total	Last 5 year	Last 5 year / total
4	232	4165	116666	Libia Alexandra Lopez	 Colombia	Universidad Nacional Abierta y a Distancia	Docente Ingeniería Industrial, Unad Ingeniería diseño industrial medio ambiente seguridad y salud en el trabajo	32	21	0.656	79	47	0.595	4172	1734	0.416
6	24	4166	116693	Luis Miguel Ecurra Mayaute	 Peru	Universidad Nacional Mayor de San Marcos	Social Sciences / Psychology Psicología	32	22	0.688	73	55	0.753	4156	1978	0.476
44	3251	4167	116698	Andre Rodacki	 Brazil	Universidade Federal do Paraná	Biomecânica envelhecimento atividade física treinamento idosos Universidade Federal do Paraná	32	26	0.813	77	59	0.766	4153	2344	0.564
67	324	4168	116707	Gervasio Piñeiro	 Argentina	Universidad de Buenos Aires	Agriculture & Forestry / Agriculture Ecology agronomy biogeochemistry ecosystem services	32	24	0.750	50	41	0.820	4149	2479	0.597
29	3252	4169	116714	Ariosvaldo Nunes De Medeiros	 Brazil	Universidade Federal da Paraíba UFPB	Medical and Health Sciences / Animal Science Zootecnia Caprinocultura Ovinocultura Bromatologia Nutrição de Caprinos	32	22	0.688	124	71	0.573	4146	2274	0.548
31	3253	4170	116752	Douglas Kazutoshi Sato	 Brazil	Pontificia Universidade Católica do Rio Grande do Sul PUCRS	Pontifical Catholicof Rio Grando Sul Neurology Demyelinating diseases Neuromyelitis optica Multiple Sclerosis ADEM	32	30	0.938	54	48	0.889	4124	3479	0.844
226	3254	4171	116756	Margarida Maria Barros	 Brazil	Universidade Estadual Paulista Júlio de Mesquita Filho	Medical and Health Sciences / Nutrition and Dietetics Nutrition and fish health	32	20	0.625	81	45	0.556	4121	1789	0.434
7	25	4172	116786	Víctor Pacheco	 Peru	Universidad Nacional Mayor de San Marcos	MastozoologíaMuseoHistoriaNaturalaãç! Mammals systematics biogeography Andes Amazonia	32	21	0.656	73	53	0.726	4107	1933	0.471
1	3255	4173	116793	Marcus Barreto Conde	 Brazil	Faculdade de Medicina de Petropolis e Faculdade Arthur Sa Earp Neto	Medical and Health Sciences / Chest Diseases Pneumologia Pericias Médicas	32	20	0.625	52	34	0.654	4106	1712	0.417
74	3256	4174	116795	Mauro Luis Vieira	 Brazil	Universidade Federal de Santa Catarina UFSC	Social Sciences / Psychology Psicologia do Desenvolvimento	32	21	0.656	90	59	0.656	4105	2179	0.531
21	255	4175	116815	Jaime R Cerda Lorca	 Chile	Pontificia Universidad Católica de Chile	Medical and Health Sciences / Epidemiology and Public Health Public Health Pediatrics	32	23	0.719	82	55	0.671	4101	2599	0.634

AD Scientific Index - 2021 Latin America Top 10.000 Scientists								H INDEX			i10 INDEX			CITATION		
University	Country	Region	World	Name	Country	University	Subject	Total	Last 5 year	Last 5 year / total	Total	Last 5 year	Last 5 year / total	Total	Last 5 year	Last 5 year / total
34	3257	4176	116817	Juceni P. David Or Juceni P. Chavez Or Juceni P. Chaves	 Brazil	Universidade Federal da Bahia	Universidade Federal da Bahia	32	21	0.656	82	49	0.598	4099	2176	0.531
252	3258	4177	116831	Enrique Ortega	 Brazil	Universidade Estadual de Campinas UNICAMP	Engineering & Technology / Food Science and Engineering Ecologia de Sistemas Engenharia e Economia Ecológicas Análise Energética Modelagem e simulação de sistemas Termodinâmica	32	22	0.688	66	37	0.561	4092	1709	0.418
5	3259	4178	116841	Tania Maria Sarmiento Da Silva	 Brazil	Universidade Federal Rural de Pernambuco UFRPE	Natural Sciences / Chemical Sciences Química Química de Produtos Naturais Biossíntese Quimiotaxonomia Flavonóides	32	22	0.688	90	62	0.689	4088	2390	0.585
1030	3260	4179	116956	Elma Zoboli	 Brazil	Universidade de São Paulo USP	bioética atenção primária humanização USP - EE	32	21	0.656	102	64	0.627	4043	1800	0.445
95	256	4180	116974	Camila Corvalan	 Chile	Universidad de Chile	Medical and Health Sciences / Nutrition and Dietetics Nutrition Public Health Growth	32	30	0.938	71	64	0.901	4036	3267	0.809
1031	3261	4181	116984	Paulo Tambasco De Oliveira	 Brazil	Universidade de São Paulo USP	Engineering & Technology / Biomaterials and Tissue Engineering Biomaterials Bone Biology Periodontal Tissues	32	21	0.656	73	51	0.699	4028	1754	0.435
134	3262	4182	116997	Elizabeth Fernandes Lucas	 Brazil	Universidade Federal do Rio de Janeiro	Engineering & Technology / Metallurgical & Materials Engineering Materiais não-metálicos energia meio ambiente	32	24	0.750	101	67	0.663	4020	2075	0.516
4	233	4183	116998	Mauricio Rojas Lopez	 Colombia	Universidad de Antioquia	Médicas Imunologia tuberculose macrófagos citometria de fluxo	32	22	0.688	68	50	0.735	4019	1634	0.407
32	3263	4184	117024	Francisco De Assis Tenorio De Carvalho	 Brazil	Universidade Federal de Pernambuco	Engineering & Technology / Computer Science Clustering Machine Learning Symbolic Data Analysis	32	21	0.656	77	34	0.442	4008	1536	0.383
1032	3264	4185	117041	Leandro Romero Gasques	 Brazil	Universidade de São Paulo USP	Natural Sciences / Physics Física Nuclear	32	22	0.688	61	42	0.689	3999	2044	0.511
65	3265	4186	117044	Mary Anne Sousa Lima	 Brazil	Universidade Federal do Ceará	Natural Sciences / Chemical Sciences Química Organica Química de Produtos Naturais	32	21	0.656	96	57	0.594	3998	1907	0.477
253	3266	4187	117074	Helena Coutinho Franco De Oliveira	 Brazil	Universidade Estadual de Campinas UNICAMP	Lipid metabolism Atherosclerosis Obesity	32	17	0.531	78	44	0.564	3982	1745	0.438
49	3267	4188	117076	Mario Siqueira	 Brazil	Universidade de Brasília UNB	Engineering & Technology / Mechanical Engineering Energia Solar Energia Eólica Interação Biosfera Atmosfera Processos de Camada Limite Atmosférica	32	21	0.656	45	35	0.778	3982	1415	0.355
254	3268	4189	117098	Luis Roberto Marcondes Martins	 Brazil	Universidade Estadual de Campinas UNICAMP	Medical and Health Sciences / Dentistry dentística materiais odontológicos	32	23	0.719	67	55	0.821	3974	1905	0.479

AD Scientific Index - 2021 Latin America Top 10.000 Scientists								H INDEX			i10 INDEX			CITATION		
University	Country	Region	World	Name	Country	University	Subject	Total	Last 5 year	Last 5 year / total	Total	Last 5 year	Last 5 year / total	Total	Last 5 year	Last 5 year / total
28	3269	4190	117130	Caio Lewenkopf	 Brazil	Universidade Federal Fluminense	Natural Sciences / Physics condensed matter physics	32	20	0.625	77	38	0.494	3962	1260	0.318
164	325	4191	117137	Guillermo Schinella	 Argentina	Universidad Nacional de La Plata	Medical and Health Sciences / Pharmaceutical Sciences Farmacología de Productos Naturales	32	23	0.719	51	34	0.667	3959	1774	0.448
45	3270	4192	117146	Paulo Da Cunha Lana	 Brazil	Universidade Federal do Paraná	Engineering & Technology / Marine Engineering Oceanografía Meio Ambiente Zoologia Ecologia	32	20	0.625	120	60	0.500	3954	1776	0.449
135	3271	4193	117187	Robson O Monteiro	 Brazil	Universidade Federal do Rio de Janeiro	Natural Sciences / Molecular Biology & Genetics cancer biology and metastasis thrombosis blood coagulation and platelets neutrophil extracellular traps extracellular vesic	32	23	0.719	77	52	0.675	3937	1884	0.479
255	3272	4194	117196	Leticia Marin Leon	 Brazil	Universidade Estadual de Campinas UNICAMP	SaúdeColetivaFCMunicamp Acidentes de Trânsito Suicídio Insegurança Alimentar Obesidade Tuberculose	32	24	0.750	54	39	0.722	3935	1669	0.424
1033	3273	4195	117205	Alcino Tadeu Ferreira	 Brazil	Universidade de São Paulo USP	Natural Sciences / Physics Saúde /Ensino	32	19	0.594	85	36	0.424	3931	1379	0.351
30	3274	4196	117247	Telma Ribeiro Garcia	 Brazil	Universidade Federal da Paraíba UFPB		32	21	0.656	99	48	0.485	3914	1661	0.424
1034	3275	4197	117266	Ana Lucia Lei Munhoz Lima	 Brazil	Universidade de São Paulo USP	Colaborate Bone and Joint Infections	32	20	0.625	93	42	0.452	3909	1709	0.437
1035	3276	4198	117267	Mario Da Costa Campos Neto	 Brazil	Universidade de São Paulo USP	Engineering & Technology / Earth Sciences Earth Sciences	32	25	0.781	74	48	0.649	3909	1881	0.481
12	326	4199	117272	Federico Ignacio Isla	 Argentina	Universidad Nacional de Mar del Plata	Engineering & Technology / Earth Sciences geología costera-marina	32	19	0.594	101	51	0.505	3907	1473	0.377
165	327	4200	117287	María Rosa Simón	 Argentina	Universidad Nacional de La Plata	CerealiculturAgrariasyForestales&#224 cereales enfermedades mejoramiento calidad de granos	32	23	0.719	76	53	0.697	3901	1973	0.506
8	26	4201	117293	Jaime Heisen Sotelo Ortiz	 Peru	Universidad Nacional Mayor de San Marcos	profesor de Comunicaciones Digitales, Universidad Nacional Mayor de San Marcos fibras ópticas comunicaciones por fibras ópticas redes ópticas	32	23	0.719	95	53	0.558	3899	1933	0.496
256	3277	4202	117307	Miguel De Arruda Migueldearruda	 Brazil	Universidade Estadual de Campinas UNICAMP	Treino de esporte crescimento físico maturação biológica futebol treino de jovens	32	27	0.844	118	89	0.754	3896	2660	0.683
2	328	4203	117345	Juan Manuel Díaz Gómez	 Argentina	Universidad Nacional de Salta	CONICETSalta Biogeography Cladistics Herpetology	32	19	0.594	83	46	0.554	3884	1936	0.498

AD Scientific Index - 2021 Latin America Top 10.000 Scientists								H INDEX			i10 INDEX			CITATION		
University	Country	Region	World	Name	Country	University	Subject	Total	Last 5 year	Last 5 year / total	Total	Last 5 year	Last 5 year / total	Total	Last 5 year	Last 5 year / total
1036	3278	4204	117372	Sayuri Miyamoto	 Brazil	Universidade de São Paulo USP	Medical and Health Sciences / Biochemistry	32	24	0.750	62	49	0.790	3875	2147	0.554
3	3279	4205	117376	Renata Lima	 Brazil	Universidade de Sorocaba	Natural Sciences / Biological Science Biotecnologia Nanotecnologia Nanotoxicologia Genética Biologia Molecular	32	30	0.938	65	52	0.800	3873	3033	0.783
1037	3280	4206	117377	Marcos Felipe Silva De Sá	 Brazil	Universidade de São Paulo USP	Medical and Health Sciences / Obstetrics and Gynecology Ginecology and Obstetrics	32	21	0.656	88	54	0.614	3872	1730	0.447
1038	3281	4207	117388	Nanuza Luiza De Menezes	 Brazil	Universidade de São Paulo USP	Natural Sciences / Biological Science Morfologia e Anatomia de plantas vasculares	32	18	0.563	91	29	0.319	3869	1016	0.263
75	3282	4208	117422	Antonio Pedro Novaes De Oliveira	 Brazil	Universidade Federal de Santa Catarina UFSC	Engineering & Technology / Metallurgical & Materials Engineering Glass-ceramics porous ceramics nanostructured materials additive manufacturing - 3D print	32	21	0.656	100	51	0.510	3855	1804	0.468
40	3283	4209	117425	Paulo Ademar Avelar Ferreira	 Brazil	Universidade Federal de Santa Maria UFSM	Ciência do Solo Universidade Federal de Santa Maria	32	25	0.781	84	65	0.774	3854	1890	0.490
257	3284	4210	117435	Leandro Villas	 Brazil	Universidade Estadual de Campinas UNICAMP	Engineering & Technology / Electrical & Electronic Engineering Wireless Sensor Networks Vehicular Ad Hoc Networks	32	25	0.781	91	82	0.901	3851	3116	0.809
41	3285	4211	117444	Leandro Souza Da Silva	 Brazil	Universidade Federal de Santa Maria UFSM	Natural Sciences / Chemical Sciences química e fertilidade do solo	32	23	0.719	97	57	0.588	3847	2075	0.539
154	3286	4212	117450	Álvaro Eiras	 Brazil	Universidade Federal de Minas Gerais UFMG	Medical and Health Sciences / Parasitology Dengue Inovação Tecnológica Biotecnologia Armadilhas atraentes	32	22	0.688	82	51	0.622	3845	1716	0.446
96	257	4213	117452	Juan Alejandro Valdivia	 Chile	Universidad de Chile	Natural Sciences / Physics Dynamics of Complex systems Astrophysical Plasmas Nanoscience	32	21	0.656	93	51	0.548	3844	1539	0.400
26	3287	4214	117461	Leandro Simões Azeredo Gonçalves	 Brazil	Universidade Estadual de Londrina	Agriculture & Forestry / Plant Science Melhoramento de Plantas Genética e Biologia Molecular de Plantas	32	25	0.781	109	89	0.817	3841	2624	0.683
9	27	4215	117485	Cesar Cabezas Sanchez	 Peru	Universidad Nacional Mayor de San Marcos	UNIVERSIDADNACIONALMAYORMARCOSMedicina&#224;l Dengue malaria chikungunya hepatitis virales colera. Salud Pública. Control de àl	32	23	0.719	95	53	0.558	3833	1872	0.488
1039	3288	4216	117534	Mário José De Oliveira	 Brazil	Universidade de São Paulo USP	Natural Sciences / Physics Statistical Physics Statistical Mechanics Stochastic Thermodynamics	32	18	0.563	77	29	0.377	3817	1309	0.343
60	3289	4217	117545	Robert Barreto	 Brazil	Universidade Federal de Viçosa UFV		32	24	0.750	94	48	0.511	3812	2072	0.544












AD Scientific Index - 2021 Latin America Top 10.000 Scientists								H INDEX			i10 INDEX			CITATION		
University	Country	Region	World	Name	Country	University	Subject	Total	Last 5 year	Last 5 year / total	Total	Last 5 year	Last 5 year / total	Total	Last 5 year	Last 5 year / total
1040	3290	4218	117566	Jorge Luiz Mello Sampaio	 Brazil	Universidade de São Paulo USP	Medical and Health Sciences / Pharmaceutical Sciences Microbiologia Clínica Resistência Antimicrobiana	32	20	0.625	70	44	0.629	3807	1359	0.357
30	234	4219	117586	Juan Manuel Escobar Guerrero	 Colombia	Universidad de los Andes Colombia	Universidad de los Andes Medicina Psiquiatria Psicoanálisis Filosofia	32	15	0.469	58	20	0.345	3802	1399	0.368
258	3291	4220	117599	Fernanda Garanhani De Castro Surita	 Brazil	Universidade Estadual de Campinas UNICAMP	dTocoginecologiFCM/UNICAMP saúde materna saúde reprodutiva adolescência obesidade	32	29	0.906	81	65	0.802	3797	2587	0.681
68	235	4221	117600	Nelson Arzola De La Pena	 Colombia	Universidad Nacional de Colombia	Profesor Titular, Universidad Nacional de Colombia Ingeniería Mecánica	32	26	0.813	75	52	0.693	3796	2667	0.703
227	3292	4222	117620	Maria Aparecida Zaghete	 Brazil	Universidade Estadual Paulista Júlio de Mesquita Filho	Natural Sciences / Chemical Sciences Processamento Químico de Materiais Nanotecnologia Materiais Sensores Materiais Piezeletricos Biossensores	32	19	0.594	107	45	0.421	3791	1477	0.390
228	3293	4223	117631	Nelson Ramos Stradiotto	 Brazil	Universidade Estadual Paulista Júlio de Mesquita Filho	Natural Sciences / Chemical Sciences Chemistry Biofuels	32	19	0.594	107	55	0.514	3787	1581	0.417
166	329	4224	117640	Pablo Fernando Pérez	 Argentina	Universidad Nacional de La Plata	Medical and Health Sciences / Microbiology Microbiología patogénesis microbiana probióticos alimentos funcionales interacción de microorganismos intestinales â€	32	21	0.656	52	42	0.808	3785	1657	0.438
62	3294	4225	117675	Pedro Augusto De Paula Nascente	 Brazil	Universidade Federal de São Carlos	Engineering & Technology / Metallurgical & Materials Engineering Ciência de Superfícies Engenharia de Superfícies Filmes Finos	32	20	0.625	88	41	0.466	3770	1446	0.384
51	3295	4226	117703	Cloves Cabreira Jobim	 Brazil	Universidade Estadual de Maringá	Medical and Health Sciences / Veterinary Sciences zootecnia pastagens feno silagem	32	16	0.500	116	40	0.345	3759	1506	0.401
229	3296	4227	117710	Jose Roberto Sanches Mantovani	 Brazil	Universidade Estadual Paulista Júlio de Mesquita Filho	Engineering & Technology / Electrical & Electronic Engineering Engenharia Elétrica Sistemas Elétricos de Potência Otimização Planejamento da Operação e Expansão de â€ Planejamento de Reativos	32	25	0.781	69	58	0.841	3758	2227	0.593
155	3297	4228	117729	Glória Regina Franco	 Brazil	Universidade Federal de Minas Gerais UFMG	Medical and Health Sciences / Biochemistry Bioinformática expressão gênica biologia molecular genômica transcriptômica	32	18	0.563	77	44	0.571	3750	1390	0.371
156	3298	4229	117732	Alexandre De Pádua Carrieri	 Brazil	Universidade Federal de Minas Gerais UFMG	Business & Management / Business Administration Estudos Organizacionais Relações de poder Relações sociais de sexo Sustentabilidade e meio ambiente gestão do negócio fa	32	25	0.781	108	68	0.630	3747	2144	0.572

AD Scientific Index - 2021 Latin America Top 10.000 Scientists								H INDEX			i10 INDEX			CITATION		
University	Country	Region	World	Name	Country	University	Subject	Total	Last 5 year	Last 5 year / total	Total	Last 5 year	Last 5 year / total	Total	Last 5 year	Last 5 year / total
157	3299	4230	117796	Mariangela Leal Cherchiglia	 Brazil	Universidade Federal de Minas Gerais UFMG	Saúde Pública	32	25	0.781	86	63	0.733	3728	2225	0.597
259	3300	4231	117820	Luis Otavio Sarian	 Brazil	Universidade Estadual de Campinas UNICAMP	Docente Primeiro interesse Segundo interesse	32	22	0.688	93	55	0.591	3720	1875	0.504
1041	3301	4232	117858	Leda Leme Talib	 Brazil	Universidade de São Paulo USP	Medical and Health Sciences / Neuroscience Neurociencias Biomarcadores Doença de Alzheimer esquizofrenia psiquiatria	32	27	0.844	58	54	0.931	3711	2273	0.613
1042	3302	4233	117862	Fabio Luis De Souza Duran	 Brazil	Universidade de São Paulo USP	Engineering & Technology / Computer Science Ciência da Computação Processamento de Imagem Computação Gráfica Neuroimagem	32	25	0.781	64	54	0.844	3710	2284	0.616
1043	3303	4234	117876	Oswaldo Yoshimi Tanaka	 Brazil	Universidade de São Paulo USP		32	21	0.656	64	43	0.672	3704	1607	0.434
1044	3304	4235	117882	Aldineia Pereira Da Silva	 Brazil	Universidade de São Paulo USP	Natural Sciences / Chemical Sciences Medicinal Chemistry Drug design QSAR Docking molecular Dynamics molecular	32	16	0.500	105	33	0.314	3702	1332	0.360
136	3305	4236	117888	Cristiano Piacsek Borges	 Brazil	Universidade Federal do Rio de Janeiro	Federal university of Rio de Janeiro	32	22	0.688	71	45	0.634	3701	1723	0.466
230	3306	4237	117904	Valéria Marçal Felix De Lima	 Brazil	Universidade Estadual Paulista Júlio de Mesquita Filho	Medical and Health Sciences / Immunology leishmaniose visceral canina	32	22	0.688	69	57	0.826	3697	1465	0.396
2	330	4238	117906	Ana María Genaro	 Argentina	Pontificia Universidad Católica Argentina	CONICET Argentina interacción neuroinmunoendócrina estrés metabolismo cognición	32	16	0.500	65	28	0.431	3697	769	0.208
260	3307	4239	117921	Gustavo Quevedo Romero	 Brazil	Universidade Estadual de Campinas UNICAMP	Natural Sciences / Biological Science ecologia - isótopos estáveis - meta-análise	32	23	0.719	78	66	0.846	3690	1745	0.473
61	3308	4240	117922	Andreia Patricia Gomes	 Brazil	Universidade Federal de Viçosa UFV	aUFV bioética direito doença infecciosa saúde pública	32	26	0.813	76	56	0.737	3690	2139	0.580
1045	3309	4241	117939	Patricia Helen De Carvalho Rondó	 Brazil	Universidade de São Paulo USP	Medical and Health Sciences / Pediatrics and Child Health Pediatria Nutrição Saúde Pública	32	18	0.563	80	43	0.538	3684	1540	0.418
50	3310	4242	117965	John Du Vall Hay	 Brazil	Universidade de Brasília UNB	Natural Sciences / Biological Science plant population dynamics biological invasion	32	20	0.625	65	36	0.554	3674	1238	0.337
22	258	4243	117972	Alejandro Corvalan	 Chile	Pontificia Universidad Católica de Chile	andChronicâ€ Cancer	32	25	0.781	75	57	0.760	3672	2315	0.630

AD Scientific Index - 2021 Latin America Top 10.000 Scientists								H INDEX			i10 INDEX			CITATION		
University	Country	Region	World	Name	Country	University	Subject	Total	Last 5 year	Last 5 year / total	Total	Last 5 year	Last 5 year / total	Total	Last 5 year	Last 5 year / total
158	3311	4244	117976	Maria Irene Yoshida	 Brazil	Universidade Federal de Minas Gerais UFMG	Natural Sciences / Chemical Sciences Química Ambiental Termoestabilidade de sólidos	32	25	0.781	93	62	0.667	3671	2241	0.610
1046	3312	4245	117979	Marcelo R De Carvalho	 Brazil	Universidade de São Paulo USP		32	23	0.719	75	54	0.720	3671	2150	0.586
261	3313	4246	117991	F Alvarez	 Brazil	Universidade Estadual de Campinas UNICAMP	Natural Sciences / Physics Hard Coatings Electron Spectroscopy (XPS) Amorphous Semiconductors Nano-Structures Plasma Nitriding	32	15	0.469	82	31	0.378	3665	968	0.264
136	3314	4247	117997	Marco Antônio Pereira Teixeira	 Brazil	Universidade Federal do Rio Grande do Sul UFRGS	RioGrandeSul orientação profissional aconselhamento de carreira adaptação À universidade psicometria	32	25	0.781	64	52	0.813	3663	2089	0.570
231	3315	4248	118024	William Natale	 Brazil	Universidade Estadual Paulista Júlio de Mesquita Filho	Agriculture & Forestry / Agriculture CND Nutrição de Plantas Fruticultura Adubação Calagem	32	16	0.500	111	44	0.396	3655	1519	0.416
167	331	4249	118074	Maria Ines Valla	 Argentina	Universidad Nacional de La Plata	Y de Potencia - Control de máquinas eléctricas	32	19	0.594	64	31	0.484	3639	1150	0.316
262	3316	4250	118106	Marcus Am De Aguiar	 Brazil	Universidade Estadual de Campinas UNICAMP	Natural Sciences / Physics Physics Biology	32	18	0.563	81	33	0.407	3630	1386	0.382
263	3317	4251	118129	Carlile Lavor	 Brazil	Universidade Estadual de Campinas UNICAMP	Natural Sciences / Mathematics Distance Geometry Geometric Algebra Protein Geometry Quantum Computing	32	21	0.656	84	59	0.702	3623	1976	0.545
137	3318	4252	118163	Lisiane Porciuncula	 Brazil	Universidade Federal do Rio Grande do Sul UFRGS	Medical and Health Sciences / Biochemistry Bioquímica Neurociências Farmacologia	32	21	0.656	60	39	0.650	3614	1597	0.442
1047	3319	4253	118188	Eduardo Guimarães Hourmeaux De Moura	 Brazil	Universidade de São Paulo USP	UniversidaSÃOfo Paulo Endoscopia	32	29	0.906	100	92	0.920	3604	2912	0.808
2	332	4254	118206	Alejandro G Farji Brener	 Argentina	Universidad Nacional del Comahue	Natural Sciences / Biological Science ecología comportamiento interacción insecto-planta hormigas	32	22	0.688	81	51	0.630	3598	1671	0.464
264	3320	4255	118220	Alexandre Lr Oliveira	 Brazil	Universidade Estadual de Campinas UNICAMP	StructuralandBiologyUnicamp nerve regeneration neuronal plasticity synapses motoneurons	32	22	0.688	80	60	0.750	3593	1798	0.500

AD Scientific Index - 2021 Latin America Top 10.000 Scientists								H INDEX			i10 INDEX			CITATION		
University	Country	Region	World	Name	Country	University	Subject	Total	Last 5 year	Last 5 year / total	Total	Last 5 year	Last 5 year / total	Total	Last 5 year	Last 5 year / total
1048	3321	4256	118240	Silvana Lima Gómiak	 Brazil	Universidade de São Paulo USP	Medical and Health Sciences / Pharmaceutical Sciences pharmacology toxicology pathology	32	16	0.500	83	38	0.458	3588	1333	0.372
1	3322	4257	118243	Flavio Bortolozzi	 Brazil	Centro Universitário de Maringá CESUMAR	Engineering & Technology / Computer Science Pattern Recognition Digital Image Processing Document Analysis Knowledge Management Health Promotion	32	15	0.469	65	27	0.415	3588	832	0.232
27	3323	4258	118251	Roberta Lemos Freire	 Brazil	Universidade Estadual de Londrina	Medical and Health Sciences / Epidemiology and Public Health Protozoologia epidemiologia saneamento saude pública	32	22	0.688	79	51	0.646	3585	1603	0.447
20	3324	4259	118281	José Roberto Camacho	 Brazil	Universidade Federal de Uberlândia	Engineering & Technology / Electrical & Electronic Engineering Power Systems Alternative Energy Electrical Machines Finite Elements Numerical Methods	32	24	0.750	78	58	0.744	3576	1992	0.557
31	259	4260	118300	Gladys Vidal	 Chile	Universidad de Concepción	Engineering & Technology / Environmental Engineering Environmental Engineering and æ	32	21	0.656	94	62	0.660	3570	1894	0.531
97	260	4261	118303	Mehrddad Yazdani Pedram	 Chile	Universidad de Chile	Engineering & Technology / Metallurgical & Materials Engineering Polymer and Materials Science	32	20	0.625	73	36	0.493	3569	1592	0.446
1049	3325	4262	118321	Paulo Olivi	 Brazil	Universidade de São Paulo USP	Natural Sciences / Chemical Sciences eletroquímica	32	20	0.625	39	29	0.744	3564	1148	0.322
7	261	4263	118356	Rodrigo A Quintanilla	 Chile	Universidad Autónoma de Chile	Medical and Health Sciences / Neuroscience Neuroscience biology oxidative stress mitochondria confocal microscopy	32	28	0.875	44	40	0.909	3551	1849	0.521
265	3326	4264	118357	Fabiola Traina	 Brazil	Universidade Estadual de Campinas UNICAMP	Medical and Health Sciences / Hematology Hematology Oncology	32	22	0.688	83	65	0.783	3550	2074	0.584
137	3327	4265	118376	Mario Luiz Possas	 Brazil	Universidade Federal do Rio de Janeiro	Economics & Econometrics / Economics Teoria Econômica Dinâmica Econômica Economia Industrial e da Inovação Economia e Política da Concorrência	32	15	0.469	47	22	0.468	3546	764	0.215
232	3328	4266	118411	Fernando Rogério Pavan	 Brazil	Universidade Estadual Paulista Júlio de Mesquita Filho	Microbiologia Tuberculose	32	26	0.813	97	90	0.928	3534	2532	0.716
5	3329	4267	118412	Darlene Mara Dos Santos Tavares	 Brazil	Universidade Federal do Triângulo Mineiro UFTM	Enfermeira.Enfermagâç! Saúde do Idoso Enfermagem Geriátrica Saúde Coletiva Saúde da Família	32	23	0.719	90	74	0.822	3534	2250	0.637
1050	3330	4268	118419	Paulo Roberto Leme	 Brazil	Universidade de São Paulo USP	Medical and Health Sciences / Veterinary Sciences Produção de ruminantes	32	18	0.563	95	37	0.389	3532	1318	0.373
233	3331	4269	118459	Jose Reinaldo Cerqueira Braz	 Brazil	Universidade Estadual Paulista Júlio de Mesquita Filho	Medical and Health Sciences / Anesthesiology and Reanimation óxido nítrico	32	20	0.625	82	47	0.573	3519	1582	0.450

AD Scientific Index - 2021 Latin America Top 10.000 Scientists								H INDEX			i10 INDEX			CITATION		
University	Country	Region	World	Name	Country	University	Subject	Total	Last 5 year	Last 5 year / total	Total	Last 5 year	Last 5 year / total	Total	Last 5 year	Last 5 year / total
10	262	4270	118502	Marcelo A Soto	 Chile	Universidad Técnica Federico Santa María	Engineering & Technology / Electrical & Electronic Engineering Optical fiber sensors Optical amplification Nonlinear fiber optics	32	26	0.813	67	61	0.910	3505	2544	0.726
52	3332	4271	118521	Alessandro Lucca Braccini	 Brazil	Universidade Estadual de Maringá	Agriculture & Forestry / Agriculture Tecnologia e Produção de Sementes Manejo e Tratos Culturais em Soja e Canola	32	19	0.594	100	50	0.500	3499	1615	0.462
3	3333	4272	118529	Sérgio Augusto Oliveira Da Silva	 Brazil	Universidade Tecnológica Federal do Paraná UTFPR	Tecnológica Eletrônica de Potência e Energias â€	32	23	0.719	94	56	0.596	3497	1973	0.564
1051	3334	4273	118530	Zago Mmf	 Brazil	Universidade de São Paulo USP	em Enfermagem oncologia cultura pesquisa qualitativa	32	20	0.625	78	43	0.551	3497	1326	0.379
6	236	4274	118533	Juan Sebastián Ariza Martínez	 Colombia	Universidad del Rosario	Universidad del Rosario Historia colonial historia judicial historia de la ciencia	32	22	0.688	57	36	0.632	3497	1543	0.441
3	333	4275	118561	Luis Jose Catoggio	 Argentina	Instituto Universitario del Hospital Italiano de Buenos Aires	Medical and Health Sciences / Rheumatology Medicina Reumatologia	32	23	0.719	54	39	0.722	3486	1586	0.455
23	263	4276	118565	Rodrigo Hidalgo Dattwyler	 Chile	Pontificia Universidad Católica de Chile	Natural Sciences / Geography Geografía humana geografía urbana historia de la ciudad geografía social vivienda social	32	24	0.750	71	58	0.817	3484	1999	0.574
138	3335	4277	118571	Fernando Fernandez	 Brazil	Universidade Federal do Rio de Janeiro	()RioJaneiro population ecology conservation biology paleoecology mammals	32	20	0.625	75	45	0.600	3482	1238	0.356
62	3336	4278	118578	Helena Maria Pinheiro Sant Ana	 Brazil	Universidade Federal de Viçosa UFV	Medical and Health Sciences / Nutrition and Dietetics Ciência dos Alimentos-Ciência da Nutrição	32	25	0.781	73	51	0.699	3480	2250	0.647
1052	3337	4279	118583	Sergio Paulo Campana Filho	 Brazil	Universidade de São Paulo USP	Natural Sciences / Chemical Sciences Química Físico-Química Polímeros	32	24	0.750	74	49	0.662	3479	1801	0.518
1	33	4280	118588	Maria Jose Rodriguez	 Ecuador	Universidad Estatal de Bolívar	Salud	32	26	0.813	74	54	0.730	3477	2406	0.692
32	3338	4281	118595	Paulo Floriani Kramer	 Brazil	Pontificia Universidade Católica do Rio Grande do Sul PUCRS	Medical and Health Sciences / Dentistry odontopediatria pediatric dentistry	32	23	0.719	64	45	0.703	3474	1785	0.514
6	3339	4282	118622	Francisco Fernando Ramos De Carvalho	 Brazil	Universidade Federal Rural de Pernambuco UFRPE	Medical and Health Sciences / Veterinary Sciences	32	18	0.563	80	42	0.525	3465	1443	0.416








AD Scientific Index - 2021 Latin America Top 10.000 Scientists								H INDEX			i10 INDEX			CITATION		
University	Country	Region	World	Name	Country	University	Subject	Total	Last 5 year	Last 5 year / total	Total	Last 5 year	Last 5 year / total	Total	Last 5 year	Last 5 year / total
69	237	4283	118654	Jorge E Hurtado	 Colombia	Universidad Nacional de Colombia	SeManizales stochastic mechanics reliability optimization monte carlo	32	22	0.688	57	36	0.632	3458	1506	0.436
6	238	4284	118657	Giohanny Olave	 Colombia	Universidad Industrial de Santander	Social Sciences / Linguistics and Literature estudios del discurso alfabetización académica educación lingüística	32	27	0.844	46	37	0.804	3457	2449	0.708
1053	3340	4285	118679	Kette Dualibi Ramos Valente	 Brazil	Universidade de São Paulo USP	Epilepsy Clinical Neurophysiology Child Neurology Cognition	32	25	0.781	74	51	0.689	3447	1612	0.468
1	334	4286	118713	Christopher B Anderson	 Argentina	Universidad Nacional de Tierra del Fuego	IndependienteAustralCientíficas&#x26Atilde; Conservation forest management ecosystem ecology long-term research socio-ecology	32	22	0.688	69	53	0.768	3435	2033	0.592
1054	3341	4287	118719	Luiz Antonio Gioielli	 Brazil	Universidade de São Paulo USP		32	22	0.688	85	49	0.576	3433	1533	0.447
1	28	4288	118720	Gerardo Jf Cruz	 Peru	Universidad Nacional de Tumbes	Universidad Nacional de Tumbes	32	24	0.750	84	63	0.750	3433	2329	0.678
1055	3342	4289	118726	Ivano Gr Gutz	 Brazil	Universidade de São Paulo USP	Natural Sciences / Chemical Sciences Analytical Chemistry (Química Analítica) Electroanalytical Chemistry (Eletroanalítica) Flow Analysis (Análise em fluxo)	32	16	0.500	76	28	0.368	3430	911	0.266
1056	3343	4290	118736	Maria Das Graças Carvalho Ferriani	 Brazil	Universidade de São Paulo USP	Ribeirão Preto Saúde da Criança e do Adolescente Violência doméstica e escolar Enfermagem de Saúde Pública e da Família	32	19	0.594	88	40	0.455	3424	1285	0.375
66	3344	4291	118767	Thalles Barbosa Grangeiro	 Brazil	Universidade Federal do Ceará	Natural Sciences / Molecular Biology & Genetics Genética e Biologia Molecular	32	21	0.656	68	42	0.618	3412	1351	0.396
168	335	4292	118785	Andrea Gomez Zavaglia	 Argentina	Universidad Nacional de La Plata	Engineering & Technology / Food Science and Engineering Food Science and Technology Vibrational Spectroscopy Lactic Acid Bacteria	32	24	0.750	101	66	0.653	3407	1834	0.538
3	3345	4293	118786	Rodrigo Augusto Ferreira De Souza	 Brazil	Universidade do Estado do Amazonas UEA	Engineering & Technology / Meteorology & Atmospheric Sciences Meteorologia química da atmosfera poluição meio ambiente	32	31	0.969	72	68	0.944	3407	3062	0.899
159	3346	4294	118789	Frederico Gadelha Guimarães	 Brazil	Universidade Federal de Minas Gerais UFMG	Engineering & Technology / Electrical & Electronic Engineering Computational intelligence machine learning optimization evolutionary algorithms time series forecasting	32	25	0.781	84	55	0.655	3406	2320	0.681
1057	3347	4295	118796	Beatriz M Januzzi Mendes	 Brazil	Universidade de São Paulo USP	Engineering & Technology / Nuclear Engineering Biotecnologia Vegetal	32	19	0.594	87	50	0.575	3404	1447	0.425
234	3348	4296	118838	Wilma De Grava Kempinas	 Brazil	Universidade Estadual Paulista Júlio de Mesquita Filho	Natural Sciences / Biological Science Biologia da Reprodução	32	23	0.719	79	58	0.734	3390	1676	0.494

AD Scientific Index - 2021 Latin America Top 10.000 Scientists								H INDEX			i10 INDEX			CITATION		
University	Country	Region	World	Name	Country	University	Subject	Total	Last 5 year	Last 5 year / total	Total	Last 5 year	Last 5 year / total	Total	Last 5 year	Last 5 year / total
76	3349	4297	118848	Manuella Kaster	 Brazil	Universidade Federal de Santa Catarina UFSC	Medical and Health Sciences / Neuroscience neuroscience]	32	26	0.813	51	51	1.000	3386	2031	0.600
13	3350	4298	118858	Jean Christophe Joyeux	 Brazil	Universidade Federal do Espírito Santo	Engineering & Technology / Marine Engineering Biological oceanography Ichthyology Marine ecology Biogeography]	32	23	0.719	70	46	0.657	3382	1771	0.524
42	3351	4299	118875	Ricardo Barreto Da Silva	 Brazil	Universidade Federal de Santa Maria UFSM	Natural Sciences / Physics Magnetism thin films magnetotransport spintronics]	32	20	0.625	81	41	0.506	3375	1548	0.459
63	3352	4300	118878	Antonio A Mozeto	 Brazil	Universidade Federal de São Carlos	Natural Sciences / Chemical Sciences Biogeoquímica Ambiental Química Ambiental Engenharia Ambiental Engenharia Sanitária Ecologia Aplicada]	32	20	0.625	65	42	0.646	3375	1652	0.489
77	3353	4301	118887	Guilherme Barra	 Brazil	Universidade Federal de Santa Catarina UFSC	Engineering & Technology / Metallurgical & Materials Engineering Materiais]	32	26	0.813	64	55	0.859	3370	2273	0.674
169	336	4302	118891	Martín Carlos Abba	 Argentina	Universidad Nacional de La Plata	Oncogenomics Bioinformatics Cancer Biology Biomarker Discovery]	32	21	0.656	65	49	0.754	3369	1735	0.515
21	3354	4303	118903	Joel Augusto Muniz	 Brazil	Universidade Federal de Lavras UFLA	Natural Sciences / Statistics Modelos não lineares Análise de regressão Estatística Experimental Técnicas de Amostragem]	32	21	0.656	90	45	0.500	3366	1453	0.432
1058	3355	4304	118918	Maria Helena Larcher Caliri	 Brazil	Universidade de São Paulo USP	Ribeirão Preto enfermagem saúde feridas internacionalização úlceras por pressão]	32	22	0.688	81	49	0.605	3359	1466	0.436
266	3356	4305	118930	João Semir	 Brazil	Universidade Estadual de Campinas UNICAMP	Agriculture & Forestry / Plant Science Plant Biology Taxonomy Plant Reproduction Plant Breeding Systematics]	32	17	0.531	75	35	0.467	3355	1077	0.321
4	337	4306	118969	Jorge Solsona	 Argentina	Universidad Nacional del Sur	Engineering & Technology / Electrical & Electronic Engineering Electrical Engineering Smart Grid Power Electronics Electrical Drives]	32	22	0.688	70	41	0.586	3343	1718	0.514
5	3357	4307	118985	Denise Crispim Tavares	 Brazil	Universidade de Franca UNIFRAN	Natural Sciences / Molecular Biology & Genetics genética]	32	25	0.781	86	74	0.860	3336	2340	0.701
138	3358	4308	118999	Ionara Siqueira	 Brazil	Universidade Federal do Rio Grande do Sul UFRGS	Medical and Health Sciences / Pharmacology	32	25	0.781	65	54	0.831	3332	1688	0.507
6	3359	4309	119008	Vanderlei José Haas	 Brazil	Universidade Federal do Triângulo Mineiro UFTM	Medical and Health Sciences / Biostatistics Bioestatística enfermagem validação simulação Monte Carlo epidemiologia]	32	25	0.781	69	52	0.754	3328	1810	0.544

AD Scientific Index - 2021 Latin America Top 10.000 Scientists								H INDEX			i10 INDEX			CITATION		
University	Country	Region	World	Name	Country	University	Subject	Total	Last 5 year	Last 5 year / total	Total	Last 5 year	Last 5 year / total	Total	Last 5 year	Last 5 year / total
139	3360	4310	119017	Sueli Coelho Da Silva Carneiro	 Brazil	Universidade Federal do Rio de Janeiro	Medical and Health Sciences / Dermatology and Venereology Dermatologia Reumatologia Dermatology Rheumatology	32	23	0.719	76	50	0.658	3325	1879	0.565
160	3362	4311	119020	Marcelo F Santos	 Brazil	Universidade Federal de Minas Gerais UFMG	Natural Sciences / Physics Quantum Optics Quantum Information Quantum Mechanics INCT-IQ	32	22	0.688	58	38	0.655	3325	1386	0.417
161	3361	4312	119021	Marcelo F Santos	 Brazil	Universidade Federal de Minas Gerais UFMG	Natural Sciences / Physics Quantum Optics Quantum Information Quantum Mechanics INCT-IQ	32	22	0.688	58	38	0.655	3325	1386	0.417
235	3363	4313	119039	Pedro Padilha	 Brazil	Universidade Estadual Paulista Júlio de Mesquita Filho	Natural Sciences / Chemical Sciences Química Analítica Biotecnologia Aquicultura	32	21	0.656	73	41	0.562	3317	1379	0.416
46	3364	4314	119043	Carlos Mauricio Lepiensi	 Brazil	Universidade Federal do Paraná	Tecnológica propriedades mecânicas materiais filmes finos superfícies	32	21	0.656	98	54	0.551	3315	1451	0.438
140	3365	4315	119046	Ulisses Gazos Lopes	 Brazil	Universidade Federal do Rio de Janeiro	Medical and Health Sciences / Parasitology Parasitologia	32	17	0.531	59	31	0.525	3315	924	0.279
141	3366	4316	119066	Alane Beatriz Vermelho	 Brazil	Universidade Federal do Rio de Janeiro	Medical and Health Sciences / Microbiology microbiologia biotecnologia enzimas bioprodutos peptidases	32	26	0.813	89	50	0.562	3307	1898	0.574
3	3367	4317	119067	Auro Atsushi Tanaka	 Brazil	Universidade Federal do Maranhão	Engineering & Technology / Chemical Engineering Electrochemistry Electroanalytical Chemistry Sensor Fuel Cell	32	17	0.531	76	42	0.553	3307	1110	0.336
5	3368	4318	119076	Manuel Malheiro	 Brazil	Instituto Tecnológico de Aeronáutica ITA	Natural Sciences / Physics Física Nuclear Física de Hadrons e Quarks Astrofísica Relativística e Nuclear	32	18	0.563	62	36	0.581	3303	1293	0.391
63	3369	4319	119084	Luis Antonio Minim	 Brazil	Universidade Federal de Viçosa UFV		32	23	0.719	91	60	0.659	3300	1758	0.533
98	264	4320	119090	Jp Le Roux	 Chile	Universidad de Chile	Engineering & Technology / Earth Sciences Geology engineering oceanography paleontology	32	19	0.594	84	38	0.452	3298	1092	0.331
53	3370	4321	119104	Lucia Maria Zeoula	 Brazil	Universidade Estadual de Maringá	Medical and Health Sciences / Nutrition and Dietetics Zootecnia Nutrição de ruminantes produção de leite bufalos	32	15	0.469	92	35	0.380	3293	1091	0.331
29	3371	4322	119127	Flavia Delicato	 Brazil	Universidade Federal Fluminense	University Internet of Things Middleware Adaptive Systems Edge/Fog Computing Wireless Sensor Networks	32	25	0.781	95	72	0.758	3284	2249	0.685
1059	3372	4323	119128	Lisete R Teixeira	 Brazil	Universidade de São Paulo USP	Medical and Health Sciences / Chest Diseases Medicina Pneumologia	32	14	0.438	80	27	0.338	3284	823	0.251

AD Scientific Index - 2021 Latin America Top 10.000 Scientists								H INDEX			i10 INDEX			CITATION		
University	Country	Region	World	Name	Country	University	Subject	Total	Last 5 year	Last 5 year / total	Total	Last 5 year	Last 5 year / total	Total	Last 5 year	Last 5 year / total
1060	3373	4324	119170	Ens Muccillo	 Brazil	Universidade de São Paulo USP	Engineering & Technology / Metallurgical & Materials Engineering Materiais Science - Ceramics	32	19	0.594	83	43	0.518	3268	1348	0.412
54	3374	4325	119177	Marcia Edilaine Lopes Consolaro	 Brazil	Universidade Estadual de Maringá	UNIVERSIDAESTADUALMARINGÁ medical sciences	32	25	0.781	74	55	0.743	3265	2132	0.653
162	3375	4326	119181	Rousiley Maia	 Brazil	Universidade Federal de Minas Gerais UFMG	Social Sciences / Political Science Political Communication Deliberation Recognition Democracy Social Movements	32	23	0.719	67	48	0.716	3264	1568	0.480
55	3376	4327	119194	Ulysses Cecato	 Brazil	Universidade Estadual de Maringá	Medical and Health Sciences / Veterinary Sciences Produção animal Forragicultura Pastagens	32	15	0.469	96	35	0.365	3259	1127	0.346
267	3377	4328	119200	Edinêis De Brito Guirardello	 Brazil	Universidade Estadual de Campinas UNICAMP	AssoaciadUniversidaCampinasUnicamp Satisfação do paciente Segurança do paciente Ambiente da prática profissional da aê; Tradução e adaptação cul	32	25	0.781	70	55	0.786	3258	2265	0.695
170	338	4329	119214	Edgardo Donati	 Argentina	Universidad Nacional de La Plata	Argentina Biomining Bioremediation Extremophiles Acid mine drainage	32	22	0.688	79	49	0.620	3254	1562	0.480
1061	3378	4330	119225	Joao Stenghel Morgante	 Brazil	Universidade de São Paulo USP	Natural Sciences / Biological Science Conservação genética especiação história do pensamento evolutivo	32	17	0.531	60	26	0.433	3250	952	0.293
1062	3379	4331	119233	Renata Karina Reis	 Brazil	Universidade de São Paulo USP	RibeirÃfoPreto Enfermagem	32	25	0.781	87	72	0.828	3247	2147	0.661
1063	3380	4332	119234	Jorge E Horvath	 Brazil	Universidade de São Paulo USP	Natural Sciences / Physics Relativistic astrophysics dense matter High energy astrophysics astrobiology	32	17	0.531	84	31	0.369	3247	995	0.306
64	3381	4333	119245	Luiz A Pessan	 Brazil	Universidade Federal de São Carlos	SÃfoCarlosBrazil	32	18	0.563	79	47	0.595	3242	1428	0.440
21	3382	4334	119250	Julia Maria Costa Cruz	 Brazil	Universidade Federal de Uberlândia	Helmintos Diagnóstico Strongiloidiase cisticercose	32	17	0.531	95	43	0.453	3241	1171	0.361
236	3383	4335	119251	Rogerio Caetano Da Costa	 Brazil	Universidade Estadual Paulista Júlio de Mesquita Filho	Agriculture & Forestry / Zoology biodiversidade ecologia e dinamica populacional de aê;	32	22	0.688	87	71	0.816	3241	1885	0.582
1064	3384	4336	119255	Adriana Inocenti Miasso	 Brazil	Universidade de São Paulo USP	RibeirÃfoPretoP Transtornos mentais e segurança na aê;	32	21	0.656	84	57	0.679	3239	1683	0.520
7	3385	4337	119271	Alessandra Lamas Granero Lucchetti	 Brazil	Universidade Federal de Juiz de Fora UFJF	Saúde Coletiva Geriatria Gerontologia Saúde e Espiritualidade Educação Médica	32	30	0.938	66	61	0.924	3234	2588	0.800

AD Scientific Index - 2021 Latin America Top 10.000 Scientists								H INDEX			i10 INDEX			CITATION		
University	Country	Region	World	Name	Country	University	Subject	Total	Last 5 year	Last 5 year / total	Total	Last 5 year	Last 5 year / total	Total	Last 5 year	Last 5 year / total
35	3386	4338	119274	Neuza Maria Alcântara Neves		Universidade Federal da Bahia	alergia imunomodulaçãopor parasitos Professor da Universidade Federal da Bahia	32	26	0.813	71	60	0.845	3233	1870	0.578
171	339	4339	119284	Hector Mario Pucciarelli		Universidad Nacional de La Plata	Social Sciences / Anthropology Antropología Biológica	32	14	0.438	69	25	0.362	3229	900	0.279
22	3387	4340	119287	Henrique César Pereira Figueiredo		Universidade Federal de Lavras UFLA	Medical and Health Sciences / Veterinary Sciences Medicina Veterinária Preventiva Sanidade de Animais Aquáticos	32	23	0.719	85	71	0.835	3228	2017	0.625
268	3388	4341	119323	Bruno Rodrigues		Universidade Estadual de Campinas UNICAMP	Fisiologia do Exercício Fisiologia Cardiovascular Fisiologia de Sistemas	32	25	0.781	82	71	0.866	3218	2262	0.703
30	3389	4342	119335	João Marciano Laredo Dos Reis		Universidade Federal Fluminense		32	24	0.750	77	59	0.766	3215	1909	0.594
47	3390	4343	119341	Vânia Aparecida Vicente		Universidade Federal do Paraná	Microbiologia Micologia Microbiologia aplicada	32	26	0.813	61	55	0.902	3214	2142	0.666
68	340	4344	119347	Fernando Pablo Dominici		Universidad de Buenos Aires	BuenosAires signal transduction insulin renin-angiotensin system	32	20	0.625	54	38	0.704	3211	1082	0.337
48	3391	4345	119383	Cesar Luiz Boguszewski		Universidade Federal do Paraná	Medical and Health Sciences / Endocrinology and Metabolism Doenças Hipofisárias Neuroendocrinologia Obesidade Metabolismo ósseo Tireóide	32	21	0.656	73	49	0.671	3199	1713	0.535
31	3392	4346	119391	Paulo F Pires		Universidade Federal Fluminense	Engineering & Technology / Computer Science Distributed Systems Cyber-physical Systems Software Architecture	32	24	0.750	83	54	0.651	3196	1835	0.574
237	3393	4347	119406	Marcello Guimares Simoes		Universidade Estadual Paulista Júlio de Mesquita Filho	Engineering & Technology / Earth Sciences Tafonomia Paleoecologia Paleontologia Estratigráfica Bioestratigrafia Paleobiologia da Conservação	32	20	0.625	93	55	0.591	3192	1507	0.472
163	3394	4348	119424	Isaias Rms		Universidade Federal de Minas Gerais UFMG	Natural Sciences / Biological Science Galls plant anatomy histochemistry	32	25	0.781	96	70	0.729	3188	2029	0.636
10	3395	4349	119438	Vitor Oliveira Carvalho		Universidade Federal de Sergipe UFS	UFS	32	26	0.813	66	48	0.727	3184	2093	0.657
142	3396	4350	119458	Eliana Barreto Bergter		Universidade Federal do Rio de Janeiro	Medical and Health Sciences / Microbiology Glicobiologia	32	22	0.688	68	46	0.676	3175	1532	0.483
1065	3397	4351	119461	Jorge Cesar Masini		Universidade de São Paulo USP	Natural Sciences / Chemical Sciences Química Analítica	32	18	0.563	82	41	0.500	3174	1125	0.354

AD Scientific Index - 2021 Latin America Top 10.000 Scientists								H INDEX			i10 INDEX			CITATION		
University	Country	Region	World	Name	Country	University	Subject	Total	Last 5 year	Last 5 year / total	Total	Last 5 year	Last 5 year / total	Total	Last 5 year	Last 5 year / total
67	3398	4352	119467	Rossana De Aguiar Cordeiro	 Brazil	Universidade Federal do Ceará	Medical and Health Sciences / Microbiology Microbiologia Médica Micologia Médica]	32	25	0.781	78	62	0.795	3172	1737	0.548
238	3399	4353	119501	Lara Durães Sette	 Brazil	Universidade Estadual Paulista Júlio de Mesquita Filho	Medical and Health Sciences / Microbiology Biotecnologia Micologia marinha Coleções de Culturas Extremófilos Enzimas]	32	25	0.781	77	71	0.922	3160	2073	0.656
1066	3400	4354	119524	Francisco Jose Candido Dos Reis	 Brazil	Universidade de São Paulo USP	Medical and Health Sciences / Obstetrics and Gynecology Medicina]	32	22	0.688	74	45	0.608	3152	1858	0.589
10	239	4355	119535	Ana Beatriz Acevedo	 Colombia	Universidad EAFIT	Profesor de Ingeniería Civil, Universidad EAFIT Ingeniería sísmica comportamiento de estructuras de concreto]	32	22	0.688	57	43	0.754	3147	1321	0.420
269	3401	4356	119545	Hiroshi Aoyama	 Brazil	Universidade Estadual de Campinas UNICAMP	Medical and Health Sciences / Biochemistry Enzimologia Macromoléculas]	32	18	0.563	74	36	0.486	3142	1097	0.349
143	3402	4357	119548	Samuel Santos Valenca	 Brazil	Universidade Federal do Rio de Janeiro	Medical and Health Sciences / Histology and Embriology COPD oxidative stress extracellular matrix tissue repair]	32	22	0.688	80	65	0.813	3141	1755	0.559
78	3403	4358	119557	Mareni Rocha Farias	 Brazil	Universidade Federal de Santa Catarina UFSC	Medical and Health Sciences / Pharmaceutical Sciences assistência farmacêutica saúde pública políticas públicas educação farmacêutica]	32	24	0.750	67	50	0.746	3139	1866	0.594
51	3404	4359	119565	Otávio T Nóbrega	 Brazil	Universidade de Brasília UNB	Universida Brasília Geriatrics Biotechnology Health and Medical Sciences]	32	21	0.656	80	61	0.763	3136	1726	0.550
9	265	4360	119587	Pablo Vera Villarroel	 Chile	Universidad de Santiago de Chile	Social Sciences / Psychology Psychology Health]	32	24	0.750	66	44	0.667	3130	1786	0.571
1067	3405	4361	119599	Thiago Regis Longo Cesar Paixão	 Brazil	Universidade de São Paulo USP	Natural Sciences / Chemical Sciences Electrochemical sensors]	32	23	0.719	71	50	0.704	3125	2088	0.668
5	28	4362	119601	Socrates Alejandro Acevedo Hernández	 Venezuela	Universidad Central de Venezuela	asphaltenes Colloids Petroleum Emulsions Profesor Titular UCV	32	20	0.625	53	37	0.698	3125	1190	0.381
239	3406	4363	119612	Arnaldo Alves Cardoso	 Brazil	Universidade Estadual Paulista Júlio de Mesquita Filho	Natural Sciences / Chemical Sciences química analítica química ambiental química atmosférica]	32	20	0.625	80	42	0.525	3122	1476	0.473
7	240	4364	119640	Beatriz L Gómez	 Colombia	Universidad del Rosario	Rosario.MedicinaylaSalud Mycoses histoplasmosis immunodiagnosis molecular diagnosis endemic mycoses]	32	21	0.656	56	42	0.750	3112	1295	0.416
172	341	4365	119642	Horacio Thomas	 Argentina	Universidad Nacional de La Plata	Natural Sciences / Chemical Sciences catálisis heterogénea con sistemas oxidicos]	32	17	0.531	71	36	0.507	3110	1040	0.334

AD Scientific Index - 2021 Latin America Top 10.000 Scientists								H INDEX			i10 INDEX			CITATION		
University	Country	Region	World	Name	Country	University	Subject	Total	Last 5 year	Last 5 year / total	Total	Last 5 year	Last 5 year / total	Total	Last 5 year	Last 5 year / total
1	342	4366	119666	Emiliano Alvarez 	 Argentina	Universidad Abierta Interamericana	Natural Sciences / Biological Science Biología Informática Tecnología Economía Nutrición	32	15	0.469	88	32	0.364	3103	1135	0.366
270	3407	4367	119674	Wilson Nadruz Junior	 Brazil	Universidade Estadual de Campinas UNICAMP	Hypertension Cardiovascular remodeling	32	22	0.688	81	58	0.716	3100	1876	0.605
38	3408	4368	119677	Jose Mauricio Domingues	 Brazil	Universidade do Estado do Rio de Janeiro UERJ	Social Sciences / Sociology Sociologia teoria social teoria crítica teoria política	32	20	0.625	65	40	0.615	3098	1225	0.395
139	3409	4369	119687	Carlos Arthur Ferreira	 Brazil	Universidade Federal do Rio Grande do Sul UFRGS	Engineering & Technology / Metallurgical & Materials Engineering polímeros	32	22	0.688	61	35	0.574	3096	1141	0.369
2	343	4370	119703	Hugo D Lujan	 Argentina	Universidad Católica de Córdoba	Natural Sciences / Biological Science Biology Medicine	32	16	0.500	54	28	0.519	3090	871	0.282
68	3410	4371	119711	Marcio Ramos	 Brazil	Universidade Federal do Ceará	Agriculture & Forestry / Plant Science Plantas laticíferas	32	22	0.688	81	60	0.741	3086	1545	0.501
17	3411	4372	119741	Rômulo Simões Angélica	 Brazil	Universidade Federal do Pará UFPA	Engineering & Technology / Earth Sciences mineralogia geoquímica argilominerais difração de raios-x	32	23	0.719	85	58	0.682	3075	1791	0.582
4	3412	4373	119745	Daiana Silva Avila	 Brazil	Universidade Federal do Pampa UNIPAMPA	Pampa toxicologia bioquímica nanotoxicologia neurotoxicologia Caenorhabditis elegans	32	24	0.750	61	55	0.902	3074	2048	0.666
14	3413	4374	119756	Alex Fc Flores	 Brazil	Universidade Federal do Rio Grande FURG	Natural Sciences / Chemical Sciences Química Farmacologia Nanotecnologia Microbiologia	32	16	0.500	73	25	0.342	3069	792	0.258
1068	3414	4375	119765	Antônio Eduardo Miller Crotti	 Brazil	Universidade de São Paulo USP	Natural Sciences / Chemical Sciences Organic Chemistry Chemistry of Natural Products Mass Spectrometry	32	24	0.750	79	65	0.823	3066	1941	0.633
12	344	4376	119823	Paola Peltzer	 Argentina	Universidad Nacional del Litoral	Medical and Health Sciences / Biochemistry Herpetología Conservación Ecotoxicología	32	23	0.719	74	50	0.676	3039	1606	0.528
173	345	4377	119836	Axel Emil Nielsen	 Argentina	Universidad Nacional de La Plata	Social Sciences / Archeology arqueología etnoarqueología teoría social	32	22	0.688	59	48	0.814	3034	1456	0.480
43	3415	4378	119841	Mauro Schneider Oliveira	 Brazil	Universidade Federal de Santa Maria UFSM	Medical and Health Sciences / Pharmacology Epilepsia Eletrofisiologia Biología molecular	32	21	0.656	87	61	0.701	3032	1599	0.527

AD Scientific Index - 2021 Latin America Top 10.000 Scientists								H INDEX			i10 INDEX			CITATION		
University	Country	Region	World	Name	Country	University	Subject	Total	Last 5 year	Last 5 year / total	Total	Last 5 year	Last 5 year / total	Total	Last 5 year	Last 5 year / total
3	3416	4379	119861	Villaverde Antonio Balbin	 Brazil	Universidade Anhembí Morumbi	Natural Sciences / Physics óptica Lasers Engenharia Biomédica	32	21	0.656	62	41	0.661	3023	1106	0.366
8	266	4380	119868	Adrian G Palacios	 Chile	Universidad de Valparaíso	Valparaíso Sensory Biology Computational Neuroscience	32	19	0.594	49	29	0.592	3020	1196	0.396
99	267	4381	119870	Pablo Richter	 Chile	Universidad de Chile	Natural Sciences / Chemical Sciences Analytical Chemistry Environmental Chemistry	32	19	0.594	88	46	0.523	3019	1290	0.427
144	3417	4382	119894	Marcia Attias	 Brazil	Universidade Federal do Rio de Janeiro	Natural Sciences / Molecular Biology & Genetics Biologia Celular Parasitologia Protozoologia Parasitária	32	18	0.563	61	36	0.590	3010	1074	0.357
87	3418	4383	119895	Anderson M Rodrigues	 Brazil	Universidade Federal de São Paulo UNIFESP	Medical and Health Sciences / Epidemiology and Public Health Epidemiology taxonomy molecular diagnosis proteomics mycology	32	29	0.906	53	51	0.962	3010	2473	0.822
12	346	4384	119897	Hugo Maccioni	 Argentina	Universidad Nacional de Córdoba	Natural Sciences / Molecular Biology & Genetics cell biology protein traffic glycosphingolipids	32	12	0.375	72	18	0.250	3009	436	0.145
24	3419	4385	119907	Roseana De Almeida Freitas	 Brazil	Universidade Federal do Rio Grande do Norte	ATITULARUFRN PATOLOGIA ESTOMATOLOGIA IMUNOHISTOQUÃ MICA IMAGINOLOGIA	32	19	0.594	92	52	0.565	3006	1430	0.476
32	3420	4386	119922	A Latge	 Brazil	Universidade Federal Fluminense	Natural Sciences / Physics Physics - Condensed Matter	32	14	0.438	75	26	0.347	2993	750	0.251
69	3421	4387	119932	Pedro Marcos Gomes Soares	 Brazil	Universidade Federal do Ceará	Medical and Health Sciences / Gastroenterology Gastrintestinal Inflamação Fisiologia Farmacologia e Morfologia	32	26	0.813	68	61	0.897	2987	2042	0.684
70	3422	4388	119950	Carlos Henrique Alencar	 Brazil	Universidade Federal do Ceará	Medical and Health Sciences / Epidemiology and Public Health Epidemiologia Bioestatística Entomologia	32	29	0.906	66	62	0.939	2976	2383	0.801
13	347	4389	119969	Manuel Tiglio	 Argentina	Universidad Nacional de Córdoba	Engineering & Technology / Computer Science Artificial Intelligence Data Science Machine Learning	32	18	0.563	51	26	0.510	2967	1310	0.442
26	3423	4390	119976	Marcia Mesko	 Brazil	Universidade Federal de Pelotas UFPEL	UniversidaPelotas	32	24	0.750	75	64	0.853	2963	1816	0.613
64	3424	4391	119991	Teogenes Senna De Oliveira	 Brazil	Universidade Federal de Viçosa UFV	Agriculture & Forestry / Soil Sciences and Plant Nutrition Soil Science	32	22	0.688	67	44	0.657	2957	1482	0.501
49	3425	4392	119994	César De Castro Martins	 Brazil	Universidade Federal do Paraná	Engineering & Technology / Earth Sciences Geoquímica orgânica e Poluição Marinha	32	26	0.813	69	63	0.913	2956	1908	0.645
5	3426	4393	119999	Elaine Hatanaka	 Brazil	Universidade Cruzeiro do Sul	Medical and Health Sciences / Biochemistry Biochemistry Immunology of Exercise Wound Healing Diabetes	32	19	0.594	47	43	0.915	2953	1673	0.567

AD Scientific Index - 2021 Latin America Top 10.000 Scientists								H INDEX			i10 INDEX			CITATION		
University	Country	Region	World	Name	Country	University	Subject	Total	Last 5 year	Last 5 year / total	Total	Last 5 year	Last 5 year / total	Total	Last 5 year	Last 5 year / total
1069	3427	4394	120037	Francisco José Albuquerque De Paula	 Brazil	Universidade de São Paulo USP	Medical and Health Sciences / Endocrinology and Metabolism Bone osteoporosis energy metabolism	32	20	0.625	81	52	0.642	2930	1539	0.525
32	268	4395	120043	Miquel Martorell Pons	 Chile	Universidad de Concepción	Medical and Health Sciences / Biochemistry Bioquímica	32	31	0.969	72	72	1.000	2928	2773	0.947
240	3428	4396	120047	Simone Capelini	 Brazil	Universidade Estadual Paulista Júlio de Mesquita Filho	Aprendizagem Leitura Escrita Dislexia TDAH FFC/UNESP	32	16	0.500	72	37	0.514	2927	928	0.317
23	3429	4397	120054	Eduardo Alves	 Brazil	Universidade Federal de Lavras UFLA	Agriculture & Forestry / Plant Science plant pathology electron microscopy	32	22	0.688	67	45	0.672	2923	1391	0.476
79	3430	4398	120066	Rafael Dutra	 Brazil	Universidade Federal de Santa Catarina UFSC	Immunopharmacology. Neuroscience	32	24	0.750	50	47	0.940	2918	2084	0.714
65	3431	4399	120081	Vilmar Baldissera	 Brazil	Universidade Federal de São Carlos		32	20	0.625	59	37	0.627	2910	1266	0.435
1070	3432	4400	120105	Paulina Sannomiya	 Brazil	Universidade de São Paulo USP	Cora inflamação microcirculação seps diabetes	32	14	0.438	49	22	0.449	2897	837	0.289
1071	3433	4401	120111	Irene Soares	 Brazil	Universidade de São Paulo USP	Universida Malaria vaccine	32	20	0.625	64	52	0.813	2895	1320	0.456
69	348	4402	120117	Claudia Lanari	 Argentina	Universidad de Buenos Aires	Superior CONICET cáncer de mama antiprogéstágenos en cáncer de mama receptores hormonales	32	18	0.563	67	31	0.463	2892	1005	0.348
174	349	4403	120135	Daniel Mártire	 Argentina	Universidad Nacional de La Plata	Natural Sciences / Chemical Sciences Photochemistry nanomaterials.	32	22	0.688	74	45	0.608	2880	1434	0.498
271	3434	4404	120150	Jorg Kobarg	 Brazil	Universidade Estadual de Campinas UNICAMP	Natural Sciences / Molecular Biology & Genetics cellular signalling cancer	32	18	0.563	71	37	0.521	2872	1355	0.472
140	3435	4405	120167	Eduardo Cesar Tondo	 Brazil	Universidade Federal do Rio Grande do Sul UFRGS	Engineering & Technology / Food Science and Engineering Food safety Food Microbiology	32	24	0.750	69	58	0.841	2860	1852	0.648
457	3436	4406	120179	Martin Wurtele	 Brazil	Universidade Federal de São Paulo UNIFESP	Natural Sciences / Biological Science Structural Biology Biochemistry	32	26	0.813	56	52	0.929	2854	1857	0.651
39	3437	4407	120206	José Lailson Brito Junior	 Brazil	Universidade do Estado do Rio de Janeiro UERJ	Engineering & Technology / Marine Engineering Oceanografia Biológica Ecotoxicologia Ecologia Marinha Mamíferos Marinhos Nécton	32	26	0.813	64	49	0.766	2843	1661	0.584







AD Scientific Index - 2021 Latin America Top 10.000 Scientists								H INDEX			i10 INDEX			CITATION		
University	Country	Region	World	Name	Country	University	Subject	Total	Last 5 year	Last 5 year / total	Total	Last 5 year	Last 5 year / total	Total	Last 5 year	Last 5 year / total
70	350	4408	120238	Jose Olabe	 Argentina	Universidad de Buenos Aires	Natural Sciences / Chemical Sciences Inorganic chemistry	32	13	0.406	83	22	0.265	2823	533	0.189
15	3438	4409	120265	Sergiane Caldas	 Brazil	Universidade Federal do Rio Grande FURG	Natural Sciences / Chemical Sciences química analítica preparo de amostras técnicas cromatograficas	32	28	0.875	73	66	0.904	2801	2056	0.734
175	351	4410	120282	Walter Triaca	 Argentina	Universidad Nacional de La Plata	Natural Sciences / Chemical Sciences CONVERSION Y ALMACENAMIENTO DE æ	32	10	0.313	69	13	0.188	2793	408	0.146
141	3439	4411	120310	Hugo Verli	 Brazil	Universidade Federal do Rio Grande do Sul UFRGS	BioinformáticaBiotecnologiaRioGranáç! glicobiologia estrutural estrutura de macromoléculas dinâmica molecular bioinformática	32	20	0.625	60	42	0.700	2775	1330	0.479
142	3440	4412	120331	Jorge Alberto Quillfeldt	 Brazil	Universidade Federal do Rio Grande do Sul UFRGS	Social Sciences / Psychology Psicobiologia e Neurofarmacologia da æç Neurociências Redes Neurais Meteorítica Astrobiologia	32	18	0.563	40	26	0.650	2755	898	0.326
50	3441	4413	120389	Marcio Fernando Bergamini	 Brazil	Universidade Federal do Paraná	Natural Sciences / Chemical Sciences Eletroanalítica sensores eletroquímicos eletrodos quimicamente modificados (EQM)	32	28	0.875	65	56	0.862	2700	1830	0.678
31	3442	4414	120406	Gustavo Duarte Pimentel	 Brazil	Universidade Federal de Goiás UFG	Medical and Health Sciences / Nutrition and Dietetics Nutrition Physiology Sports	32	25	0.781	58	47	0.810	2690	1737	0.646
1072	3443	4415	120409	Marli De Fátima Fiore	 Brazil	Universidade de São Paulo USP	Professor, UniversidaSÁo Paulo cianobactéria biodiversidade cianotoxinas genomas sistemática	32	27	0.844	64	57	0.891	2687	1891	0.704
164	3444	4416	120418	Adelina Martha Reis Adelina M Dos Reis Adelina Martha Dos Reis Adelina Reis Adelina M Reis	 Brazil	Universidade Federal de Minas Gerais UFMG	Medical and Health Sciences / Physiology Physiology Endocrinology Cardiovascular Reproduction Estrogen	32	18	0.563	74	37	0.500	2678	1047	0.391
13	352	4417	120470	Karina Miglioranza	 Argentina	Universidad Nacional de Mar del Plata	Natural Sciences / Biological Science Ecotoxicology and Environmental Pollution	32	22	0.688	59	51	0.864	2619	1557	0.595
33	3445	4418	120493	Armando Navarro Vázquez	 Brazil	Universidade Federal de Pernambuco	Natural Sciences / Chemical Sciences Organic Chemistry Nuclear Magnetic Resonance Computational Chemistry	32	21	0.656	64	48	0.750	2586	1391	0.538
1073	3446	4419	120500	Christianne Elisabete Da Costa Rodrigues	 Brazil	Universidade de São Paulo USP	Engineering & Technology / Food Science and Engineering Processos de Separação Extração Termodinâmica Equilíbrio de Fases	32	24	0.750	61	52	0.852	2575	1669	0.648
4	34	4420	120550	Maximo Gallignani	 Ecuador	Universidad Técnica de Manabí	Natural Sciences / Chemical Sciences Química Analítica Química Ambiental	32	11	0.344	61	15	0.246	2441	498	0.204

AD Scientific Index - 2021 Latin America Top 10.000 Scientists								H INDEX			i10 INDEX			CITATION		
University	Country	Region	World	Name	Country	University	Subject	Total	Last 5 year	Last 5 year / total	Total	Last 5 year	Last 5 year / total	Total	Last 5 year	Last 5 year / total
24	269	4421	120559	María Del Pilar Vigil Portales	 Chile	Pontificia Universidad Católica de Chile	Biomedicina biología y fisiología de la reproducción endocrinología educación en afectividad y sexualidad Pontificia Universidad Católica de Chile	32	19	0.594	55	32	0.582	2407	950	0.395
2	241	4422	120610	Andrés Solano	 Colombia	Universidad Autónoma de Occidente	Universidad Autónoma de Occidente Human-Computer Interaction	31	29	0.935	70	61	0.871	26401	20365	0.771
1	242	4423	120614	Cesar Augusto Bernal Torres	 Colombia	Universidad de la Sabana	Sabana Innovación gestión del conocimiento gerencia metodología de investigación	31	28	0.903	70	61	0.871	25749	19733	0.766
52	3447	4424	120702	Demetrio A Da Silva Filho	 Brazil	Universidade de Brasília UNB	Natural Sciences / Physics Física da Matéria Condensada	31	25	0.806	47	37	0.787	12844	4911	0.382
31	3448	4425	120728	Richarde Marques Da Silva	 Brazil	Universidade Federal da Paraíba UFPB	GIS Remote Sensing Cartography Runoff-erosion modelling	31	26	0.839	393	212	0.539	12080	6821	0.565
1074	3449	4426	120786	Sérgio Paulo Bydlowski	 Brazil	Universidade de São Paulo USP	Medical and Health Sciences / Hematology	31	18	0.581	76	46	0.605	10619	7039	0.663
14	353	4427	120835	Natalia Perez Harguindeguy	 Argentina	Universidad Nacional de Córdoba	IMBIV(UNC)&FCEEyN(UNC) comparative ecology decomposition biogeochemistry land use ecosystem services	31	25	0.806	43	34	0.791	9813	6164	0.628
176	354	4428	120840	Carlos Eduardo Alchourron	 Argentina	Universidad Nacional de La Plata	Profesor de Derecho, UNLP	31	22	0.710	60	33	0.550	9742	2512	0.258
177	355	4429	120845	Rolando García	 Argentina	Universidad Nacional de La Plata	History, Philosophy, Theology / Philosophy	31	21	0.677	52	30	0.577	9721	3136	0.323
4	356	4430	120949	Juan Cruz Moreno	 Argentina	Universidad Nacional de Quilmes	CONICETQuilmes&#224 Collective Motion Computer simulations Cosmic rays Physics	31	25	0.806	42	36	0.857	8519	2468	0.290
1075	3450	4431	120966	Ronaldo Adib Kairalla	 Brazil	Universidade de São Paulo USP	Medical and Health Sciences / Chest Diseases	31	22	0.710	74	44	0.595	8351	2365	0.283
1	243	4432	121063	William Ernesto Mahecha Mahecha	 Colombia	Fundación Universitaria de Ciencias de la Salud	wmahechawilliammahecha mental Health enfermería Psiquiatría cuidado à	31	24	0.774	45	40	0.889	7726	5993	0.776
56	3451	4433	121111	Rubia Maria Monteiro Weffort De Oliveira	 Brazil	Universidade Estadual de Maringá	Medical and Health Sciences / Pharmacology neurobiologia da depressão isquemia cerebral experimental neuroproteção	31	21	0.677	77	49	0.636	7424	2285	0.308
272	3452	4434	121129	Jorge Stolfi	 Brazil	Universidade Estadual de Campinas UNICAMP	Engineering & Technology / Computer Science Computer Vision Numerical methods Approximation Methods Computational Geometry	31	16	0.516	49	21	0.429	7360	1473	0.200

AD Scientific Index - 2021 Latin America Top 10.000 Scientists								H INDEX			i10 INDEX			CITATION		
University	Country	Region	World	Name	Country	University	Subject	Total	Last 5 year	Last 5 year / total	Total	Last 5 year	Last 5 year / total	Total	Last 5 year	Last 5 year / total
2	29	4435	121135	Leonel Enrique Quispe Aquino	 Peru	Universidad Nacional de San Antonio Abad del Cusco	contabilidadlaantoniabadcusco contabilidad general	31	19	0.613	126	36	0.286	7344	2208	0.301
4	3453	4436	121334	Alderico Rodrigues De Paula Junior	 Brazil	Universidade do Vale do Paraíba UNIVAP	Engineering & Technology / Computer Science Signal Processing Biomedical Engineering	31	24	0.774	114	63	0.553	6572	3192	0.486
28	3454	4437	121344	Ieda Spacino Scarmínio	 Brazil	Universidade Estadual de Londrina	Medical and Health Sciences / Pathology Chemometrics Analytical chemistry Metabolomics	31	21	0.677	78	54	0.692	6538	2320	0.355
11	270	4438	121353	Pablo Lezana	 Chile	Universidad Técnica Federico Santa María	Universidad Técnica Federico Santa María	31	23	0.742	45	36	0.800	6524	3111	0.477
241	3455	4439	121360	Eliana Gertrudes De Macedo Lemos	 Brazil	Universidade Estadual Paulista Júlio de Mesquita Filho	Medical and Health Sciences / Biochemistry	31	24	0.774	82	50	0.610	6510	2187	0.336
13	244	4440	121368	Aura Maria Garcia Garcia	 Colombia	Fundación Universitaria del Área Andina	negociosinteres negocios internacionales	31	28	0.903	45	39	0.867	6483	4027	0.621
178	357	4441	121465	José Luis Romero	 Argentina	Universidad Nacional de La Plata	History, Philosophy, Theology / History	31	16	0.516	56	25	0.446	6210	1605	0.258
179	358	4442	121483	Santiago Sentis Melendo	 Argentina	Universidad Nacional de La Plata	Procesal	31	27	0.871	49	34	0.694	6160	2609	0.424
29	3456	4443	121509	Vanessa Suziane Probst	 Brazil	Universidade Estadual de Londrina	Medical and Health Sciences / Physiotherapy Rehabilitation Physiotherapy	31	26	0.839	52	45	0.865	6114	2873	0.470
1076	3457	4444	121663	Priscyla Daniely Marcato Gaspari	 Brazil	Universidade de São Paulo USP	Medical and Health Sciences / Pharmaceutical Sciences nanotecnologia drug delivery system	31	24	0.774	58	46	0.793	5809	3297	0.568
8	3458	4445	121683	João Carlos De Moraes Sá	 Brazil	Universidade Estadual de Ponta Grossa UEPG	Agriculture & Forestry / Soil Sciences and Plant Nutrition Soil Science	31	25	0.806	65	46	0.708	5766	2688	0.466
17	3459	4446	121713	Marco Antonio Casanova	 Brazil	Pontificia Universidade Católica do Rio de Janeiro PUC-RIO	Engineering & Technology / Computer Science Databases Semantic Web	31	16	0.516	141	33	0.234	5704	1306	0.229
1077	3460	4447	121714	Paulo Eduardo De Oliveira	 Brazil	Universidade de São Paulo USP	Engineering & Technology / Earth Sciences Paleontologia do Quaternário Paleobotânica Paleoecologia Ecologia Botânica	31	24	0.774	53	43	0.811	5702	1962	0.344

AD Scientific Index - 2021 Latin America Top 10.000 Scientists								H INDEX			i10 INDEX			CITATION		
University	Country	Region	World	Name	Country	University	Subject	Total	Last 5 year	Last 5 year / total	Total	Last 5 year	Last 5 year / total	Total	Last 5 year	Last 5 year / total
4	3461	4448	121715	Heitor Silvério Lopes	 Brazil	Universidade Tecnológica Federal do Paraná UTFPR	Natural Sciences / Biological Science Evolutionary computation Bioinformatics Computer vision Data mining	31	18	0.581	90	39	0.433	5700	1844	0.324
242	3462	4449	121719	Suraya Cristina Darido	 Brazil	Universidade Estadual Paulista Júlio de Mesquita Filho	Education / Education Educação Física escolar Temas Transversais Livros didáticos prática pedagógica pedagogia do esporte	31	25	0.806	84	61	0.726	5685	2947	0.518
1078	3463	4450	121837	Maria Helena Rolim Capelato	 Brazil	Universidade de São Paulo USP	History, Philosophy, Theology / History História	31	19	0.613	50	37	0.740	5492	1788	0.326
36	3464	4451	121842	Antonio Ferreira Da Silva	 Brazil	Universidade Federal da Bahia	Natural Sciences / Physics Física Física da Matéria Condensada	31	20	0.645	158	64	0.405	5479	2378	0.434
88	3465	4452	121866	Marcelo Rs Briones	 Brazil	Universidade Federal de São Paulo UNIFESP	Natural Sciences / Molecular Biology & Genetics Genomics Evolutionary Biology Precision Medicine	31	16	0.516	54	32	0.593	5450	1627	0.299
1079	3466	4453	121887	Antonio Rossi	 Brazil	Universidade de São Paulo USP	UniversidaSão Paulo	31	25	0.806	94	54	0.574	5429	2513	0.463
243	3467	4454	121902	Carlos Marcelo Pastre	 Brazil	Universidade Estadual Paulista Júlio de Mesquita Filho	Medical and Health Sciences / Physiotherapy Fisioterapia Desportiva	31	27	0.871	69	57	0.826	5415	2909	0.537
53	3468	4455	121944	Ricardo B Machado	 Brazil	Universidade de Brasília UNB	Natural Sciences / Biological Science Ecologia de Paisagens Biologia da Conservação Ornitologia	31	23	0.742	66	49	0.742	5352	2830	0.529
100	271	4456	121962	Miguel Concha	 Chile	Universidad de Chile	Medical and Health Sciences / Anatomy Development Tissue Morphogenesis Mechanics Left-Right Asymmetry Fish Embryos	31	24	0.774	44	38	0.864	5327	1618	0.304
22	3469	4457	122029	Anielle Christine Almeida Silva	 Brazil	Universidade Federal de Uberlândia	Natural Sciences / Physics	31	22	0.710	133	83	0.624	5244	2966	0.566
1080	3470	4458	122046	Francisco Luciano Pontes Júnior	 Brazil	Universidade de São Paulo USP	Medical and Health Sciences / Geriatrics Fisiologia do exercício Envelhecimento Doenças cardiovasculares	31	24	0.774	68	45	0.662	5224	2228	0.426
30	3471	4459	122047	Suzana Mali	 Brazil	Universidade Estadual de Londrina	Universidade Estadual de Londrina	31	28	0.903	61	52	0.852	5224	3044	0.583
23	3472	4460	122061	Fernando Guilherme Tenorio	 Brazil	Fundação Getulio Vargas FGV	Business & Management / Public Administration administração pública gestão social	31	21	0.677	65	41	0.631	5212	1945	0.373
71	359	4461	122089	Medan Diego	 Argentina	Universidad de Buenos Aires	Natural Sciences / Biological Science pollination history of science	31	20	0.645	84	42	0.500	5176	2194	0.424

AD Scientific Index - 2021 Latin America Top 10.000 Scientists								H INDEX			i10 INDEX			CITATION		
University	Country	Region	World	Name	Country	University	Subject	Total	Last 5 year	Last 5 year / total	Total	Last 5 year	Last 5 year / total	Total	Last 5 year	Last 5 year / total
18	3473	4462	122092	Jose Antonio Souza	 Brazil	Universidade Federal do Pará UFPA	Engineering & Technology / Metallurgical & Materials Engineering Engenharia de Materiais Meio Ambiente	31	20	0.645	170	80	0.471	5173	2386	0.461
244	3474	4463	122123	Jonas Contiero	 Brazil	Universidade Estadual Paulista Júlio de Mesquita Filho	III Fermentações Industriais	31	26	0.839	60	44	0.733	5136	2429	0.473
1081	3475	4464	122129	Caetano Traina Júnior	 Brazil	Universidade de São Paulo USP	Engineering & Technology / Computer Science Bases de Dados	31	17	0.548	118	40	0.339	5124	1508	0.294
1082	3476	4465	122131	João Paulo Francisco	 Brazil	Universidade de São Paulo USP	SuperiorAgriculturaLuizQueiroz(ESALQ/P) Irrigação drenagem recursos hídricos	31	20	0.645	90	46	0.511	5123	2588	0.505
273	3477	4466	122142	Mariana Simões Ferreira	 Brazil	Universidade Estadual de Campinas UNICAMP	Medical and Health Sciences / Physiotherapy Fisioterapia Pediatria Pneumologia Obesidade Infantil Função Pulmonar	31	22	0.710	84	58	0.690	5109	2431	0.476
1083	3478	4467	122152	Marcus Vinicius Simoes	 Brazil	Universidade de São Paulo USP	Medical and Health Sciences / Cardiology Cardiologia cardiologia nuclear insuficiência cardíaca miocardiopatia	31	23	0.742	68	45	0.662	5102	2242	0.439
54	3479	4468	122197	Fernanda Lima	 Brazil	Universidade de Brasília UNB	Engineering & Technology / Computer Science semantic web innovative educational games	31	23	0.742	129	65	0.504	5051	2423	0.480
5	3480	4469	122239	Fermin Garcia Velasco	 Brazil	Universidade Estadual de Santa Cruz UESC	Natural Sciences / Physics Nuclear Physics Environmental Science Medical Physics	31	18	0.581	143	55	0.385	5013	1950	0.389
1084	3481	4470	122243	Renata Elaine Paraizo Leite	 Brazil	Universidade de São Paulo USP	Medicida	31	26	0.839	49	45	0.918	5003	3679	0.735
66	3482	4471	122259	Mario Otavio Batalha	 Brazil	Universidade Federal de São Carlos	Universidade Federal de São Carlos	31	21	0.677	62	43	0.694	4989	2058	0.413
145	3483	4472	122278	Suzana Leitao	 Brazil	Universidade Federal do Rio de Janeiro	Medical and Health Sciences / Pharmaceutical Sciences Farmacognosia química de produtos naturais etnofarmacologia	31	18	0.581	73	47	0.644	4962	2411	0.486
2	3484	4473	122295	Carlos Alberto Malheiros	 Brazil	Faculdade de Ciências Médicas da Santa Casa de São Paulo FCMSCSP	MédicasSantCas Cirurgia Gastroenterológica Cirurgia Bariátrica	31	22	0.710	122	66	0.541	4935	2568	0.520
1085	3485	4474	122343	Felix José Alvarez Ramires	 Brazil	Universidade de São Paulo USP	ClínicMiocardiopatiaseAortCoraÃ&#oacute;foHCFMP	31	21	0.677	54	37	0.685	4890	2219	0.454
8	272	4475	122353	Javier Eduardo Silva Espejo	 Chile	Universidad de la Serena	Natural Sciences / Biological Science Ecologia	31	25	0.806	38	38	1.000	4883	3830	0.784

AD Scientific Index - 2021 Latin America Top 10.000 Scientists								H INDEX			i10 INDEX			CITATION		
University	Country	Region	World	Name	Country	University	Subject	Total	Last 5 year	Last 5 year / total	Total	Last 5 year	Last 5 year / total	Total	Last 5 year	Last 5 year / total
6	3486	4476	122367	Raquel Alves Dos Santos	 Brazil	Universidade de Franca UNIFRAN	Franca Mutagenesis DNA Repair Cell Death Cell Cycle	31	23	0.742	139	85	0.612	4867	2994	0.615
51	3487	4477	122372	Renato Goldenberg	 Brazil	Universidade Federal do Paraná	Natural Sciences / Biological Science Botânica Melastomataceae Sistemática Taxonomia	31	24	0.774	95	70	0.737	4863	3163	0.650
245	3488	4478	122393	Alberto Albuquerque Gomes	 Brazil	Universidade Estadual Paulista Júlio de Mesquita Filho	Social Sciences / Sociology Sociologia da educação formação de professores representações sociais	31	23	0.742	87	55	0.632	4838	2365	0.489
1086	3489	4479	122450	Francisco Lotufo Neto	 Brazil	Universidade de São Paulo USP		31	22	0.710	62	39	0.629	4796	2180	0.455
1087	3490	4480	122454	Arlindo Philippi Jr	 Brazil	Universidade de São Paulo USP	Social Sciences / Political Science Políticas Públicas e Gestão Ambiental	31	20	0.645	88	45	0.511	4791	1932	0.403
55	3491	4481	122456	Monica Molina	 Brazil	Universidade de Brasília UNB	Education / Education Educação do Campo Formação de Educadores Políticas Públicas Sociologia Rural	31	25	0.806	48	40	0.833	4787	2847	0.595
14	3492	4482	122457	Bader Sawaia	 Brazil	Pontificia Universidade Católica de São Paulo PUC-SP	Social Sciences / Psychology Psicologia Social	31	19	0.613	51	27	0.529	4786	1694	0.354
9	273	4483	122534	Jose O. Valderrama	 Chile	Universidad de la Serena	Engineering & Technology / Mechanical Engineering termodinamica equilibrio entre fases liquidos ionicos propiedades de fluidos ecuaciones de estado	31	22	0.710	81	53	0.654	4716	2168	0.460
274	3493	4484	122592	Eduardo Guimarães	 Brazil	Universidade Estadual de Campinas UNICAMP	Social Sciences / Linguistics and Literature linguística semântica pragmática língua portuguesa história das idéias linguisticas	31	19	0.613	70	35	0.500	4674	1600	0.342
1088	3494	4485	122595	Selma Lancman	 Brazil	Universidade de São Paulo USP	TerapiOcupacional Terapia Ocupacional Saúde do Trabalhador Saúde Mental e Psicodinâmica do Trabalho Reabilitação Profissional	31	23	0.742	60	43	0.717	4671	2339	0.501
146	3495	4486	122599	Angelo Maiolino	 Brazil	Universidade Federal do Rio de Janeiro	Medical and Health Sciences / Hematology Hematology Stem Cell Transplant	31	24	0.774	64	45	0.703	4668	2423	0.519
246	3496	4487	122625	Regina Helena B Tavares Da Silva	 Brazil	Universidade Estadual Paulista Júlio de Mesquita Filho	Medical and Health Sciences / Dentistry ODONTOLOGIA PROTESE IMPLANTODONTIA MATERIAIS DENTARIOS	31	23	0.742	129	77	0.597	4645	2537	0.546
247	3497	4488	122630	Alexandre Reily Rocha	 Brazil	Universidade Estadual Paulista Júlio de Mesquita Filho	Natural Sciences / Physics Physics Condensed Matter Electronic Transport Theory	31	22	0.710	66	47	0.712	4639	1899	0.409
2	274	4489	122642	Juan Luis Modolell González	 Chile	Universidad Alberto Hurtado	DerechoPenal Derecho Penal	31	17	0.548	96	39	0.406	4631	1775	0.383

AD Scientific Index - 2021 Latin America Top 10.000 Scientists								H INDEX			i10 INDEX			CITATION		
University	Country	Region	World	Name	Country	University	Subject	Total	Last 5 year	Last 5 year / total	Total	Last 5 year	Last 5 year / total	Total	Last 5 year	Last 5 year / total
143	3498	4490	122652	Joao Manoel Gomes Da Silva Jr	 Brazil	Universidade Federal do Rio Grande do Sul UFRGS	RioGrandeSul constrained control control saturation networked control time-delay systems nonlinear systems	31	21	0.677	71	43	0.606	4624	2139	0.463
4	360	4491	122704	Antonio José Ramirez Pastor	 Argentina	Universidad Nacional de San Luis	Natural Sciences / Physics Física de Superficies Mecánica Estadística	31	17	0.548	133	49	0.368	4583	2032	0.443
24	245	4492	122713	Janneth González Santos	 Colombia	Pontificia Universidad Javeriana	Associate Professor Pontificia Universidad Javeriana Computational Biology Bioinformatics Computational Neuroscience	31	24	0.774	73	56	0.767	4578	2723	0.595
5	3499	4493	122775	Luiz Henrique De Figueiredo	 Brazil	Instituto de Matemática Pura e Aplicada IMPA	Engineering & Technology / Computer Science Computer Graphics Computational Mathematics	31	13	0.419	60	17	0.283	4536	1002	0.221
1089	3500	4494	122786	Aline Maria Da Silva	 Brazil	Universidade de São Paulo USP	UniversidaSÃOfo Paulo Microbiologia Molecular Genômica de Bactérias e Fagos	31	18	0.581	49	29	0.592	4529	1262	0.279
52	3501	4495	122789	Fellype De Carvalho Barreto	 Brazil	Universidade Federal do Paraná	Medical and Health Sciences / Nephrology Nefrologia	31	26	0.839	53	46	0.868	4524	2428	0.537
1090	3502	4496	122838	Maria Julia KovãCs	 Brazil	Universidade de São Paulo USP	Social Sciences / Psychology Psicologia	31	18	0.581	72	36	0.500	4489	1719	0.383
1091	3503	4497	122839	Fabio Sandoli De Brito Junior	 Brazil	Universidade de São Paulo USP	Medical and Health Sciences / Cardiology cardiologia intervencionista	31	24	0.774	65	44	0.677	4489	3136	0.699
1092	3504	4498	122845	Jeane M Tsutsui	 Brazil	Universidade de São Paulo USP	Medical and Health Sciences / Cardiology Ecocardiografia contraste ecocardiográfico ecocardiografia sob estresse reserva de fluxo coronário	31	16	0.516	64	29	0.453	4482	1549	0.346
27	3505	4499	122848	Fabricio Boscolo Del Vecchio	 Brazil	Universidade Federal de Pelotas UFPEL	Medical and Health Sciences / Sport Science Sports Science Health Physical Education Sports Training Combat Sports	31	29	0.935	78	65	0.833	4480	3069	0.685
180	361	4500	122870	Carlos Guillermo Bartoli	 Argentina	Universidad Nacional de La Plata	Medical and Health Sciences / Physiology Fisiología Vegetal antioxidantes maduración de frutos	31	24	0.774	39	36	0.923	4467	1852	0.415
72	362	4501	122881	Agustín Adúriz Bravo	 Argentina	Universidad de Buenos Aires	GEHyDEpistemologíaHistoriayLasNaturalesCeFIEC&I didáctica de las ciencias naturales contribuciones de la epistemología y la &e	31	21	0.677	84	61	0.726	4459	2235	0.501
67	3506	4502	122891	Enicéia Gonçalves Mendes	 Brazil	Universidade Federal de São Carlos	Education / Special Education Educação especial inclusão escolar educação inclusiva	31	23	0.742	78	50	0.641	4452	2504	0.562
101	275	4503	122904	Maria Rosa Bono	 Chile	Universidad de Chile	Immunología	31	21	0.677	68	37	0.544	4447	1556	0.350
248	3507	4504	122906	Carlos Eduardo Angeli Furlani	 Brazil	Universidade Estadual Paulista Júlio de Mesquita Filho	Agriculture & Forestry / Agriculture máquinas agrícolas	31	19	0.613	96	52	0.542	4446	2088	0.470

AD Scientific Index - 2021 Latin America Top 10.000 Scientists								H INDEX			i10 INDEX			CITATION		
University	Country	Region	World	Name	Country	University	Subject	Total	Last 5 year	Last 5 year / total	Total	Last 5 year	Last 5 year / total	Total	Last 5 year	Last 5 year / total
147	3508	4505	122911	Luis Tavares	 Brazil	Universidade Federal do Rio de Janeiro	RioJaneiro processamento mineral modelagem simulação	31	26	0.839	67	51	0.761	4442	2863	0.645
1093	3509	4506	122928	Francisco Louzada	 Brazil	Universidade de São Paulo USP	Engineering & Technology / Computer Science Machine Learning Data Mining Statistical Inference Survival Analysis	31	25	0.806	100	76	0.760	4432	3031	0.684
249	3510	4507	122966	Carlos Rocha Gomes Torres	 Brazil	Universidade Estadual Paulista Júlio de Mesquita Filho	Medical and Health Sciences / Dentistry Dentística Estética Clareamento Dental Resina composta	31	26	0.839	122	72	0.590	4408	2611	0.592
33	3511	4508	122969	Scientia Medica	 Brazil	Pontificia Universidade Católica do Rio Grande do Sul PUCRS	Medicina da Pontifícia Universidade Católica do RS Medicina Ciências da Saúde	31	21	0.677	105	68	0.648	4407	2602	0.590
1094	3512	4509	122981	Raquel Rapone Gaidzinski	 Brazil	Universidade de São Paulo USP	Business & Management / Human Resource Management Recursos Humanos em Saúde Enfermagem Dimensionamento de Profissionais de Saúde	31	17	0.548	86	42	0.488	4400	1301	0.296
102	276	4510	122994	Maria Isabel Ofelia Behrens	 Chile	Universidad de Chile	Medical and Health Sciences / Neurology Neurología demencias Alzheimer neurociencias	31	20	0.645	54	29	0.537	4395	1509	0.343
1095	3513	4511	123014	Vanderlei Rodrigues	 Brazil	Universidade de São Paulo USP	Natural Sciences / Molecular Biology & Genetics Molecular Biology of Parasites Medical Biochemistry Life Sciences	31	19	0.613	65	46	0.708	4386	1363	0.311
11	246	4512	123015	Jorge Iván Bonilla-Vélez	 Colombia	Universidad EAFIT	Departamento de Comunicación, U. Eafit Communication Theory Political Communication Media Studies Media and War Visual Culture	31	26	0.839	71	47	0.662	4384	2548	0.581
5	3514	4513	123088	Flávio André Pavan	 Brazil	Universidade Federal do Pampa UNIPAMPA	Natural Sciences / Chemical Sciences Química	31	26	0.839	55	41	0.745	4341	2398	0.552
1	3515	4514	123099	Alexandre Di Miceli Da Silveira	 Brazil	Fundação Escola de Comercio Alvares Penteado FECAP	Economics & Econometrics / Accounting & Finance Corporate Governance Behavioral Ethics Ethical Culture Board of Directors Leadership	31	22	0.710	57	36	0.632	4334	1867	0.431
34	3516	4515	123106	Ney Laert Vilar Calazans	 Brazil	Pontificia Universidade Católica do Rio Grande do Sul PUCRS	at the Technology, PUCRS Asynchronous Circuits GALS systems Networks on Chip Microelectronics	31	15	0.484	85	35	0.412	4330	1232	0.285
1096	3517	4516	123108	Seiji Isotani	 Brazil	Universidade de São Paulo USP	Engineering & Technology / Computer Science Intelligent Tutoring Systems CSCL Artificial Intelligence in Education Gamification Ontology Engineering	31	28	0.903	94	70	0.745	4328	3273	0.756
68	3518	4517	123124	Moacir Godinho Filho	 Brazil	Universidade Federal de São Carlos	Engineering & Technology / Industrial & Manufacturing Engineering	31	27	0.871	69	52	0.754	4321	3500	0.810

AD Scientific Index - 2021 Latin America Top 10.000 Scientists								H INDEX			i10 INDEX			CITATION		
University	Country	Region	World	Name	Country	University	Subject	Total	Last 5 year	Last 5 year / total	Total	Last 5 year	Last 5 year / total	Total	Last 5 year	Last 5 year / total
1097	3519	4518	123151	Emma Otta	 Brazil	Universidade de São Paulo USP	etologia psicologia evolucionista	31	19	0.613	62	39	0.629	4300	1766	0.411
275	3520	4519	123207	Patricia Oliveira Prada	 Brazil	Universidade Estadual de Campinas UNICAMP	diabetes obesidade	31	23	0.742	43	39	0.907	4267	2068	0.485
14	3521	4520	123299	Moises Palaci	 Brazil	Universidade Federal do Espírito Santo	Medical and Health Sciences / Microbiology Microbiologia Infectologia Tuberculose	31	24	0.774	62	39	0.629	4209	1574	0.374
9	29	4521	123311	Ml Arnal	 Venezuela	Universidad Simón Bolívar Venezuela	Engineering & Technology / Metallurgical & Materials Engineering Polímeros	31	21	0.677	44	34	0.773	4202	1552	0.369
1098	3522	4522	123350	Helena Ribeiro	 Brazil	Universidade de São Paulo USP	SaúAmbiental saúde ambiental geografia da saúde saúde urbana	31	25	0.806	105	68	0.648	4187	2342	0.559
165	3523	4523	123453	Maria Da Consolação Vieira Moreira	 Brazil	Universidade Federal de Minas Gerais UFMG	Medical and Health Sciences / Cardiology Cardiologia	31	20	0.645	57	37	0.649	4138	1855	0.448
71	3524	4524	123455	Lorita Marlana Freitag Pagliuca	 Brazil	Universidade Federal do Ceará	Teorias de Enfermagem Pessoas com deficiência Tecnologia Assistiva Tecnologia Educacional	31	19	0.613	135	54	0.400	4137	1780	0.430
33	3525	4525	123463	Paulo Rangel Rios	 Brazil	Universidade Federal Fluminense	Natural Sciences / Physics Phase Transformations Analytical and Computational Modeling Stochastic Geometry and Microstructure Grain Growth Martensite	31	17	0.548	96	34	0.354	4135	1663	0.402
1099	3526	4526	123494	Paulo Louzada Junior	 Brazil	Universidade de São Paulo USP	MediciRibeirÁfoPreto	31	23	0.742	89	61	0.685	4119	2221	0.539
103	277	4527	123510	Fernando Lolas	 Chile	Universidad de Chile	Medical and Health Sciences / Psychiatry psiquiatria bioética ética	31	13	0.419	114	16	0.140	4111	774	0.188
23	3527	4528	123557	Daniel Pasquini	 Brazil	Universidade Federal de Uberlândia	Natural Sciences / Chemical Sciences Físico-Química de Polímeros e Superfícies Colóides Polímeros de fontes renováveis Compósitos Nanocompósitos	31	25	0.806	53	48	0.906	4089	2875	0.703
144	3528	4529	123563	Eugenio Horacio Grevet	 Brazil	Universidade Federal do Rio Grande do Sul UFRGS	PsiquiatriaMedicinaLegalUFRGS Déficit de Atenção/Hiperatividade em adultos	31	22	0.710	70	57	0.814	4087	2644	0.647
33	278	4530	123573	Daniel González Acuña	 Chile	Universidad de Concepción	Medical and Health Sciences / Parasitology parasitología taxonomía vida silvestre parasitos enfermedades	31	26	0.839	121	85	0.702	4080	2799	0.686
80	3529	4531	123582	Marcelo Lobo Heldwein	 Brazil	Universidade Federal de Santa Catarina UFSC	Engineering & Technology / Electrical & Electronic Engineering Electrical Engineering Power Electronics	31	20	0.645	70	39	0.557	4078	1846	0.453

AD Scientific Index - 2021 Latin America Top 10.000 Scientists								H INDEX			i10 INDEX			CITATION		
University	Country	Region	World	Name	Country	University	Subject	Total	Last 5 year	Last 5 year / total	Total	Last 5 year	Last 5 year / total	Total	Last 5 year	Last 5 year / total
56	3530	4532	123590	Fragoso Jmv	 Brazil	Universidade de Brasília UNB	Natural Sciences / Biological Science Ecology	31	23	0.742	43	35	0.814	4075	1475	0.362
1100	3531	4533	123594	Antonio Alberto Nogueira	 Brazil	Universidade de São Paulo USP	Medical and Health Sciences / Obstetrics and Gynecology Ginecologia e Obstetrícia	31	22	0.710	90	50	0.556	4073	1899	0.466
148	3532	4534	123602	Claudio Ja Mota	 Brazil	Universidade Federal do Rio de Janeiro	Natural Sciences / Chemical Sciences Catálise Química Verde Biomassa CO2 Energia	31	25	0.806	75	34	0.453	4070	1946	0.478
1101	3533	4535	123609	Geologia Usp Série Científica	 Brazil	Universidade de São Paulo USP	Engineering & Technology / Earth Sciences Geology Geosciences	31	21	0.677	122	73	0.598	4065	2340	0.576
2	247	4536	123613	Angela Nair Ortiz Rojas	 Colombia	Universidad de la Guajira UNIGUAJIRA	Guajira Gerencia Prospectiva Mercadeo Turismo Innovación tecnologica	31	20	0.645	89	50	0.562	4063	1849	0.455
1102	3534	4537	123620	Fabio Coral Fonseca	 Brazil	Universidade de São Paulo USP	Engineering & Technology / Metallurgical & Materials Engineering Materials Science	31	21	0.677	63	44	0.698	4061	1778	0.438
1103	3535	4538	123628	Ricardo Hirata	 Brazil	Universidade de São Paulo USP	SaoPaulo(P)andofGroundwaterResource&#226 ! Hydrogeology Geology Environment Water resource	31	24	0.774	84	51	0.607	4058	1976	0.487
1104	3536	4539	123655	Alexandre Vaz Pires	 Brazil	Universidade de São Paulo USP	Medical and Health Sciences / Nutrition and Dietetics Nutrição e Reprodução de Ruminantes	31	21	0.677	116	52	0.448	4046	1802	0.445
10	3537	4540	123780	Marluce Maria Araujo Assis	 Brazil	Universidade Estadual de Feira de Santana UEFS	SaúFeiraSantana Avaliação em Saúde Planejamento e Gestão em Saúde Atenção Primária À Saúde Enfermagem de Saúde Pública	31	23	0.742	61	43	0.705	3997	1914	0.479
7	248	4541	123836	Julio Roberto Pinzón Joya	 Colombia	Universidad Industrial de Santander	Associate Professor at Universidad Industrial de Santander Solar Energy Materials Molecular Electronics Nanomaterials	31	23	0.742	81	53	0.654	3973	2181	0.549
1105	3538	4542	123839	Celso Rodrigues Franci	 Brazil	Universidade de São Paulo USP	Medical and Health Sciences / Physiology Endocrinologia / Neuroendocrinologia	31	19	0.613	94	38	0.404	3972	1801	0.453
13	3539	4543	123873	Arnoldo Rocha Facanha	 Brazil	Universidade Estadual do Norte Fluminense Darcy Ribeiro	BioenergeticsandCellBiologyUENF bioenergetics ion signaling ion pumps molecular oncology plant and fungi physiology	31	21	0.677	52	40	0.769	3957	2039	0.515
181	363	4544	123884	Marta Cabello	 Argentina	Universidad Nacional de La Plata	Natural Sciences / Biological Science Ecologia de hongos conservación diversidad	31	23	0.742	106	53	0.500	3950	1783	0.451
25	249	4545	123922	Oscar Saldarriaga	 Colombia	Pontificia Universidad Javeriana	Education / Education Pedagogy Intellectual History Religions Epistemology Foucault	31	26	0.839	96	68	0.708	3936	2906	0.738
1106	3540	4546	123986	José Luis Valin Rivera	 Brazil	Universidade de São Paulo USP	Engineering & Technology / Mechanical Engineering Engenharia Mecânica Interferometria Holográfica Holografia Digital	31	19	0.613	81	38	0.469	3909	1692	0.433

AD Scientific Index - 2021 Latin America Top 10.000 Scientists								H INDEX			i10 INDEX			CITATION		
University	Country	Region	World	Name	Country	University	Subject	Total	Last 5 year	Last 5 year / total	Total	Last 5 year	Last 5 year / total	Total	Last 5 year	Last 5 year / total
1	3541	4547	124007	Marco Antonio Siqueira Rodrigues		Universidade FEEVALE	Engineering & Technology / Chemical Engineering tratamento de efluente disposição de resíduos desenvolvimento de materiais monitoramento de rio processo de separação d	31	24	0.774	80	61	0.763	3899	2113	0.542
104	279	4548	124019	Roberto Lemus Mondaca		Universidad de Chile	Engineering & Technology / Food Science and Engineering Food Science and Technology	31	26	0.839	57	54	0.947	3897	2687	0.690
89	3542	4549	124029	Heimar F Marin		Universidade Federal de São Paulo UNIFESP	informática em saúde	31	17	0.548	89	40	0.449	3892	1514	0.389
7	3543	4550	124065	Clistenes Williams Araujo		Universidade Federal Rural de Pernambuco UFRPE	URPE	31	23	0.742	90	69	0.767	3880	2249	0.580
12	3544	4551	124072	Sergio Pereira Leite		Universidade Federal Rural do Rio de Janeiro UFRRJ	RuralRioJaneiro	31	19	0.613	66	31	0.470	3877	1458	0.376
90	3545	4552	124152	Helena Maria Calil		Universidade Federal de São Paulo UNIFESP	Medical and Health Sciences / Psychiatry Psiquiatria Psicobiologia transtornos do humor	31	14	0.452	59	19	0.322	3851	901	0.234
2	3546	4553	124160	Solange Binotto Fagan		Universidade Franciscana	Engineering & Technology / Nanoscience and Nanotechnology Nanociências simulação ensino	31	19	0.613	65	35	0.538	3849	1498	0.389
69	3547	4554	124172	Edson Rodrigues Filho		Universidade Federal de São Carlos	Natural Sciences / Chemical Sciences	31	22	0.710	119	71	0.597	3846	2003	0.521
5	364	4555	124193	Juan Gabriel Tokatlian		Universidad Torcuato di Tella	Social Sciences / International Relations Relaciones Internacionales	31	19	0.613	98	46	0.469	3839	1573	0.410
105	280	4556	124203	Victor H Marin		Universidad de Chile	Natural Sciences / Biological Science ecología de ecosistemas moderación numérica	31	17	0.548	66	28	0.424	3836	1268	0.331
81	3548	4557	124216	Edmundo C Grisard		Universidade Federal de Santa Catarina UFSC	Natural Sciences / Molecular Biology & Genetics Parasitology Protozoology Cellular and Molecular Biology of â€¦ Host-Parasite Interaction Genomics	31	19	0.613	68	38	0.559	3832	1372	0.358
166	3549	4558	124238	Clelio Campolina Diniz		Universidade Federal de Minas Gerais UFMG	UFMG Ciências Econômicas Economia Regional	31	17	0.548	47	25	0.532	3824	962	0.252
1	281	4559	124274	Juan Carlos Aravena		Universidad de Magallanes	Social Sciences / Archeology dendrochronology climate glacial geomorphology	31	21	0.677	52	38	0.731	3809	1645	0.432

AD Scientific Index - 2021 Latin America Top 10.000 Scientists								H INDEX			i10 INDEX			CITATION		
University	Country	Region	World	Name	Country	University	Subject	Total	Last 5 year	Last 5 year / total	Total	Last 5 year	Last 5 year / total	Total	Last 5 year	Last 5 year / total
149	3550	4560	124292	Aline De Almeida Neves	 Brazil	Universidade Federal do Rio de Janeiro	deOdontologiaUFRJ Cariologia Odontopediatria Análise de Imagens	31	25	0.806	49	41	0.837	3804	2493	0.655
5	3551	4561	124303	Solon Jonas Longhi	 Brazil	Universidade Tecnológica Federal do Paraná UTFPR	Engineering & Technology / Engineering Engenharia Florestal Ecologia	31	21	0.677	96	55	0.573	3800	1698	0.447
1107	3552	4562	124314	Maria Candida Barisson Villares Fragoso	 Brazil	Universidade de São Paulo USP	HCFMPSuprarrenal Áreas de interesse: Síndrome de Cushing Tumor adrenocortical Feocromocitoma Tumorigenese adrenal hiperplasia Macronodular	31	23	0.742	75	61	0.813	3798	2180	0.574
106	282	4563	124321	Sergio F Ochoa	 Chile	Universidad de Chile	Engineering & Technology / Computer Science Mobile and Ubiquitous Computing Socio-technical Systems Software Engineering	31	21	0.677	102	47	0.461	3795	1732	0.456
276	3553	4564	124331	Ana Lúcia Tasca Gois Ruiz	 Brazil	Universidade Estadual de Campinas UNICAMP	Medical and Health Sciences / Pharmacy Farmacologia de Plantas medicinais	31	26	0.839	98	81	0.827	3793	2842	0.749
1108	3554	4565	124387	Catarina Satie Takahashi	 Brazil	Universidade de São Paulo USP	FFCLRP-USP Mutagenese	31	17	0.548	79	33	0.418	3774	1097	0.291
167	3555	4566	124423	Eduardo Figueiredo	 Brazil	Universidade Federal de Minas Gerais UFMG	Engineering & Technology / Computer Science Software Engineering Software Metrics Empirical Software Engineering	31	20	0.645	67	43	0.642	3762	1518	0.404
35	3556	4567	124456	Marília Costa Morosini	 Brazil	Pontificia Universidade Católica do Rio Grande do Sul PUCRS	Education / Education Educação Educação Superior	31	22	0.710	71	40	0.563	3748	2075	0.554
1109	3557	4568	124479	Cardoso Ribeiro De Barros	 Brazil	Universidade de São Paulo USP	Medical and Health Sciences / Pharmaceutical Sciences Imunologia	31	22	0.710	50	44	0.880	3741	1849	0.494
1110	3558	4569	124486	Marcio Eduardo Delamaro	 Brazil	Universidade de São Paulo USP	Engineering & Technology / Computer Science Software Testing	31	19	0.613	70	40	0.571	3739	1470	0.393
182	365	4570	124523	Luis Eduardo Cadus	 Argentina	Universidad Nacional de La Plata	Engineering & Technology / Chemical Engineering	31	20	0.645	56	35	0.625	3726	1572	0.422
5	283	4571	124540	Humberto Nogueira Alcalá	 Chile	Universidad de Talca	Talca	31	19	0.613	93	57	0.613	3720	1905	0.512
1111	3559	4572	124545	Iolanda Midea Cuccovia	 Brazil	Universidade de São Paulo USP	Medical and Health Sciences / Biochemistry Biochemistry	31	17	0.548	85	37	0.435	3718	1147	0.308
24	3560	4573	124564	Ariovaldo A Giarretta	 Brazil	Universidade Federal de Uberlândia	Agriculture & Forestry / Zoology	31	19	0.613	79	49	0.620	3712	1430	0.385

AD Scientific Index - 2021 Latin America Top 10.000 Scientists								H INDEX			i10 INDEX			CITATION		
University	Country	Region	World	Name	Country	University	Subject	Total	Last 5 year	Last 5 year / total	Total	Last 5 year	Last 5 year / total	Total	Last 5 year	Last 5 year / total
1112	3561	4574	124565	Yogiro Hama	 Brazil	Universidade de São Paulo USP	Natural Sciences / Physics Física Nuclear Partículas Elementares	31	15	0.484	71	23	0.324	3712	628	0.169
91	3562	4575	124566	Mauro Silveira De Queiroz Campos	 Brazil	Universidade Federal de São Paulo UNIFESP	Medical and Health Sciences / Ophthalmology Oftalmopatias procedimentos cirúrgicos oftalmológicos eye diseases ophthalmologic surgical procedures	31	16	0.516	70	32	0.457	3712	935	0.252
70	250	4576	124578	Camila Esguerra Muelle	 Colombia	Universidad Nacional de Colombia	Investigadora Grupo Interdisciplinario de Estudios de Género Género sexualidad colonialismo migración cuidado	31	21	0.677	60	36	0.600	3707	1419	0.383
73	366	4577	124587	Carlos Stortz	 Argentina	Universidad de Buenos Aires	Natural Sciences / Chemical Sciences Química	31	21	0.677	83	37	0.446	3704	1377	0.372
1113	3563	4578	124619	Renato Sanches Freire	 Brazil	Universidade de São Paulo USP	Natural Sciences / Chemical Sciences química ambiental sensores processos oxidativos avançados	31	21	0.677	48	34	0.708	3691	1188	0.322
36	3564	4579	124630	Jose Chatkin	 Brazil	Pontificia Universidade Católica do Rio Grande do Sul PUCRS	Medical and Health Sciences / Chest Diseases Pneumologia	31	18	0.581	71	39	0.549	3687	1150	0.312
250	3565	4580	124633	Claudio Benedito Gomide De Souza	 Brazil	Universidade Estadual Paulista Júlio de Mesquita Filho	Education / Education Educação Gestão Escolar TIC	31	19	0.613	83	49	0.590	3686	1599	0.434
168	3566	4581	124664	Gregory T Kitten	 Brazil	Universidade Federal de Minas Gerais UFMG	Natural Sciences / Molecular Biology & Genetics extracellular matrix biomaterials	31	16	0.516	42	25	0.595	3676	868	0.236
57	3567	4582	124671	Antonio N Medina	 Brazil	Universidade Estadual de Maringá	Natural Sciences / Physics Física	31	19	0.613	93	48	0.516	3674	1829	0.498
53	3568	4583	124684	Alexander Welker Biondo	 Brazil	Universidade Federal do Paraná	Medical and Health Sciences / Veterinary Sciences Zoonoses Biologia Molecular Hemoplasma	31	23	0.742	101	81	0.802	3672	2243	0.611
2	3569	4584	124686	Levy Carvalho Gomes	 Brazil	Universidade Vila Velha UVV	Agriculture & Forestry / Fisheries Aquaculture Ecotoxicology Anesthesia Aqüicultura Ecotoxicologia	31	23	0.742	64	43	0.672	3671	1815	0.494
169	3570	4585	124692	Jorge Pinto	 Brazil	Universidade Federal de Minas Gerais UFMG	Medical and Health Sciences / Pediatrics and Child Health Pediatrics HIV Infectious Diseases Immunology Primary Immunodeficiencies	31	21	0.677	87	57	0.655	3669	1830	0.499
3	3571	4586	124734	Jackson Adriano Albuquerque	 Brazil	Universidade do Estado de Santa Catarina UDESC	Agriculture & Forestry / Agriculture Agronomia	31	20	0.645	66	44	0.667	3655	1328	0.363
183	367	4587	124746	Luciano Zunino L Zunino	 Argentina	Universidad Nacional de La Plata	CIOp(CICUNLP)Argentina Time Series Analysis Nonlinear Dynamics Complex Systems Data Analysis Ordinal Patterns	31	24	0.774	56	40	0.714	3653	2266	0.620

AD Scientific Index - 2021 Latin America Top 10.000 Scientists								H INDEX			i10 INDEX			CITATION		
University	Country	Region	World	Name	Country	University	Subject	Total	Last 5 year	Last 5 year / total	Total	Last 5 year	Last 5 year / total	Total	Last 5 year	Last 5 year / total
92	3572	4588	124763	Isabel Cristina Kowal Olm Cunha	 Brazil	Universidade Federal de São Paulo UNIFESP	Business & Management / Business Administration Administração/Gestão em Enfermagem e	31	21	0.677	73	50	0.685	3647	1686	0.462
145	3573	4589	124768	Julio Otavio Jardim Barcellos	 Brazil	Universidade Federal do Rio Grande do Sul UFRGS	Sistemas de Produção de Bovinos sistemas de produção produção animal	31	20	0.645	92	60	0.652	3645	1958	0.537
1114	3574	4590	124797	Nadya Araujo Guimaraes	 Brazil	Universidade de São Paulo USP	Social Sciences / Sociology Trabalho desigualdades identidades gênero cuidado	31	15	0.484	85	24	0.282	3635	1033	0.284
31	3575	4591	124802	Marta De Toledo Benassi	 Brazil	Universidade Estadual de Londrina	alimentos café análise sensorial Professor da Universidade Estadual de Londrina	31	25	0.806	72	55	0.764	3634	2221	0.611
1115	3576	4592	124810	Luiz Fernando Pegoraro	 Brazil	Universidade de São Paulo USP	Prótese Prótese	31	22	0.710	60	43	0.717	3632	1400	0.385
277	3577	4593	124816	José Alberto Fracassi Da Silva	 Brazil	Universidade Estadual de Campinas UNICAMP	Natural Sciences / Chemical Sciences Analytical Chemistry Capillary Electrophoresis Lab-on-a-Chip Microfluidics Bioanalysis	31	20	0.645	50	39	0.780	3631	1309	0.361
251	3578	4594	124827	Julio R Sambrano	 Brazil	Universidade Estadual Paulista Júlio de Mesquita Filho	Natural Sciences / Chemical Sciences Química Nanotecnologia Ciências do Materiais	31	23	0.742	83	54	0.651	3627	1654	0.456
150	3579	4595	124830	Julio Afonso	 Brazil	Universidade Federal do Rio de Janeiro	Natural Sciences / Chemical Sciences Química Meio Ambiente	31	21	0.677	75	41	0.547	3626	1523	0.420
1116	3580	4596	124845	Fernanda Baeza Scagliusi	 Brazil	Universidade de São Paulo USP		31	22	0.710	68	55	0.809	3618	1951	0.539
24	3581	4597	124869	Von Pinho Rg	 Brazil	Universidade Federal de Lavras UFLA	UNIVERSIDADE LAVRAS MELHORAMENTO E PRODUÇÃO DE MILHO	31	21	0.677	117	51	0.436	3610	1749	0.484
12	284	4598	124873	Cristián Cox	 Chile	Universidad Diego Portales	Education / Education Educational policies curriculum teacher education citizenship education	31	22	0.710	59	41	0.695	3610	1497	0.415
1117	3582	4599	124898	Samia R Joca	 Brazil	Universidade de São Paulo USP	Medical and Health Sciences / Pharmacology Neuropsicofarmacologia	31	26	0.839	61	53	0.869	3602	2153	0.598
82	3583	4600	124900	Humberto Jorge José	 Brazil	Universidade Federal de Santa Catarina UFSC	Biomassa resíduos sólidos conversão térmica efluentes emissões gasosas	31	23	0.742	60	46	0.767	3602	1809	0.502
1118	3584	4601	124926	Maria Ines Battistella Nemes	 Brazil	Universidade de São Paulo USP		31	20	0.645	61	35	0.574	3593	1147	0.319

AD Scientific Index - 2021 Latin America Top 10.000 Scientists								H INDEX			i10 INDEX			CITATION		
University	Country	Region	World	Name	Country	University	Subject	Total	Last 5 year	Last 5 year / total	Total	Last 5 year	Last 5 year / total	Total	Last 5 year	Last 5 year / total
278	3585	4602	124934	Gabriel Anhô	 Brazil	Universidade Estadual de Campinas UNICAMP	Medical and Health Sciences / Pharmacology Endocrinologia cronobiologia metabolismo	31	23	0.742	50	40	0.800	3590	1944	0.542
58	3586	4603	124936	Marcos Luciano Bruschi	 Brazil	Universidade Estadual de Maringá	Medical and Health Sciences / Pharmacology farmacotécnica tecnologia farmacéutica físico-farmácia farmácia ciências farmacéuticas	31	27	0.871	71	62	0.873	3588	2615	0.729
170	3587	4604	124977	Adriana Cristina De Oliveira	 Brazil	Universidade Federal de Minas Gerais UFMG	aemUniversidaMinasGerais Controle de Infecção Biossegurança Vigilância Epidemiológica Epidemiologia Enfermagem	31	25	0.806	97	65	0.670	3575	2032	0.568
16	3588	4605	124989	Andre Santarosa Ferlauto	 Brazil	Universidade Federal do ABC UFABC	Engineering & Technology / Metallurgical & Materials Engineering Nanomaterials thin films optical properties ellipsometry photovoltaics	31	18	0.581	63	32	0.508	3572	1266	0.354
279	3589	4606	125015	Gombert Ak	 Brazil	Universidade Estadual de Campinas UNICAMP	Yeast biotechnology	31	20	0.645	47	37	0.787	3560	1474	0.414
1119	3590	4607	125031	Soraia Costa	 Brazil	Universidade de São Paulo USP	toxins hydrogen sulfide pollution	31	20	0.645	75	46	0.613	3555	2031	0.571
71	251	4608	125034	Andrés Leonardo Moreno-Chacón	 Colombia	Universidad Nacional de Colombia	Profesor Química Bioquímica y Fitoquímica	31	30	0.968	82	77	0.939	3554	3183	0.896
2	3591	4609	125035	Fabio F Araujo	 Brazil	Universidade do Oeste Paulista UNOESTE	Docente da Universidade do Oeste Paulista	31	21	0.677	70	52	0.743	3554	1896	0.533
72	3592	4610	125054	Lidiany Rodrigues	 Brazil	Universidade Federal do Ceará	Medical and Health Sciences / Dentistry Dentistry microbiology	31	24	0.774	62	52	0.839	3551	2057	0.579
83	3593	4611	125059	Sandra Caponi	 Brazil	Universidade Federal de Santa Catarina UFSC	History, Philosophy, Theology / History história da medicina história da psiquiatria epistemologia bioética	31	21	0.677	65	48	0.738	3550	1795	0.506
72	252	4612	125075	Jaime Ignacio Velez Upegui	 Colombia	Universidad Nacional de Colombia	Profesor Dpto. Geociencias y Medio Ambiente. Universidad Nacional de Colombia Hidrología y Clima Geomorfología Hidráulica Obras Hidráulicas Recursos hídricos	31	26	0.839	59	55	0.932	3544	2427	0.685
252	3594	4613	125077	João Cesar Bedran De Castro	 Brazil	Universidade Estadual Paulista Júlio de Mesquita Filho	Medical and Health Sciences / Physiology Fisiologia de órgãos e Sistemas Neuroendocrinologia	31	18	0.581	95	33	0.347	3543	1290	0.364
1120	3595	4614	125081	Ricardo Pinto Da Rocha	 Brazil	Universidade de São Paulo USP	Agriculture & Forestry / Zoology Sistemática e evolução de Arachnida	31	19	0.613	97	49	0.505	3542	1549	0.437

AD Scientific Index - 2021 Latin America Top 10.000 Scientists								H INDEX			i10 INDEX			CITATION		
University	Country	Region	World	Name	Country	University	Subject	Total	Last 5 year	Last 5 year / total	Total	Last 5 year	Last 5 year / total	Total	Last 5 year	Last 5 year / total
1121	3596	4615	125088	Cristina Ribeiro De Barros Cardoso		Universidade de São Paulo USP	Medical and Health Sciences / Pharmacy Imunoendocrinologia	31	21	0.677	57	48	0.842	3541	1678	0.474
1122	3597	4616	125102	Carmen Cecilia Tadini		Universidade de São Paulo USP	Engineering & Technology / Food Science and Engineering Engenharia de Alimentos	31	23	0.742	58	41	0.707	3537	2013	0.569
70	3598	4617	125146	Susana Trivinho Strixino		Universidade Federal de São Carlos	Natural Sciences / Biological Science Ecologia aquática Entomologia aquática Taxonomia de Diptera	31	17	0.548	108	43	0.398	3523	1375	0.390
1123	3599	4618	125161	Mario Tomazello Filho		Universidade de São Paulo USP	Universidade São Paulo Tecnologia da madeira	31	21	0.677	96	68	0.708	3517	2041	0.580
6	368	4619	125165	Ricardo D Salvatore		Universidad Torcuato di Tella	History, Philosophy, Theology / History Historia Económica Historia Argentina Historia Social y Cultural Relaciones Estados Unidos-América Latina	31	19	0.613	59	40	0.678	3517	1358	0.386
3	369	4620	125174	Roberto Bouzas		Universidad de San Andrés Buenos Aires	Universidad San Andrés international trade and finance international political economy	31	14	0.452	97	25	0.258	3515	775	0.220
34	3600	4621	125203	Valderez Pinto Ferreira		Universidade Federal de Pernambuco	universidadePernambuco	31	22	0.710	65	52	0.800	3507	1895	0.540
171	3601	4622	125236	Luci Dusse		Universidade Federal de Minas Gerais UFMG	Hemostasia	31	25	0.806	86	58	0.674	3497	2352	0.673
280	3602	4623	125239	Fausto Berzin		Universidade Estadual de Campinas UNICAMP		31	19	0.613	78	38	0.487	3497	1265	0.362
57	3603	4624	125247	Christopher Fagg		Universidade de Brasília UNB	Universidade Brasília	31	20	0.645	60	41	0.683	3496	1668	0.477
1124	3604	4625	125266	Marcia Ca Fantini		Universidade de São Paulo USP	Natural Sciences / Physics Cristalografia	31	18	0.581	82	34	0.415	3491	1106	0.317
146	3605	4626	125278	Roger Keller Celeste		Universidade Federal do Rio Grande do Sul UFRGS	Medical and Health Sciences / Dentistry Social Epidemiology Oral Epidemiology Saúde Bucal Coletiva Oral Health Dental Public Health	31	27	0.871	73	67	0.918	3488	2666	0.764
151	3606	4627	125291	Heitor Siffert Pereira De Souza		Universidade Federal do Rio de Janeiro	Medical and Health Sciences / Gastroenterology Gastroenterology mucosal immunology IBD	31	22	0.710	56	48	0.857	3485	2453	0.704
8	253	4628	125312	Camilo Salazar		Universidad del Rosario	Universidad del Rosario, Facultad de Ciencias Naturales, GE Genética Evolutiva Evolutionary Biology Population Genetics Population Genomics	31	26	0.839	80	63	0.788	3479	2371	0.682

AD Scientific Index - 2021 Latin America Top 10.000 Scientists								H INDEX			i10 INDEX			CITATION		
University	Country	Region	World	Name	Country	University	Subject	Total	Last 5 year	Last 5 year / total	Total	Last 5 year	Last 5 year / total	Total	Last 5 year	Last 5 year / total
253	3607	4629	125336	Adriano Dias	 Brazil	Universidade Estadual Paulista Júlio de Mesquita Filho	Medical and Health Sciences / Epidemiology and Public Health Epidemiologia Saúde da Mulher Saúde do Trabalhador	31	21	0.677	77	54	0.701	3472	1836	0.529
65	3608	4630	125359	Claudio Horst Bruckner	 Brazil	Universidade Federal de Viçosa UFV	Agriculture & Forestry / Agriculture Melhoramento de plantas Fruticultura Genética	31	19	0.613	103	51	0.495	3465	1539	0.444
147	3609	4631	125362	Clarissa Marcelli Trentini	 Brazil	Universidade Federal do Rio Grande do Sul UFRGS	Social Sciences / Psychology Psicologia avaliação psicológica psicopatologia.	31	22	0.710	67	55	0.821	3464	1764	0.509
73	3610	4632	125383	Renan Magalhães Montenegro Junior	 Brazil	Universidade Federal do Ceará	Medical and Health Sciences / Endocrinology and Metabolism Endocrinology Diabetes Lipodystrophy Obesity Lipids	31	22	0.710	65	45	0.692	3459	1872	0.541
1125	3611	4633	125399	Marcia Dalastra Laurenti	 Brazil	Universidade de São Paulo USP	da Maior visibilidade do meu trabalho divulgação de dados	31	22	0.710	83	62	0.747	3455	1987	0.575
34	285	4634	125404	Mangalaraja Ramalinga Viswanathan	 Chile	Universidad de Concepción	Engineering & Technology / Metallurgical & Materials Engineering Materials Science and Engineering	31	29	0.935	94	76	0.809	3453	2490	0.721
4	3612	4635	125411	Andreia Pelegrini	 Brazil	Universidade do Estado de Santa Catarina UDESC	Education / Education Educação Física	31	25	0.806	87	64	0.736	3450	2042	0.592
2	3613	4636	125424	Aha Gomes	 Brazil	Instituto Federal de Minas Gerais IFMG	Substituto, Física, UFRJ Física atômica e molecular	31	26	0.839	65	45	0.692	3448	2527	0.733
184	370	4637	125433	Gustavo Pablo Romanelli	 Argentina	Universidad Nacional de La Plata	Natural Sciences / Chemical Sciences catalyst-green chemistry-organic chemistry	31	21	0.677	102	63	0.618	3445	1720	0.499
1126	3614	4638	125457	Silvana Quintana	 Brazil	Universidade de São Paulo USP	Medical and Health Sciences / Obstetrics and Gynecology Women's Health STD Vertical Transmission HIV HPV	31	25	0.806	75	49	0.653	3438	1997	0.581
18	3615	4639	125462	Marcelo Gattass	 Brazil	Pontificia Universidade Católica do Rio de Janeiro PUC-RIO	Engineering & Technology / Computer Science Computer Graphics Image Processing Computer Vision	31	21	0.677	96	44	0.458	3436	1592	0.463
73	254	4640	125556	Farid Chejne Janna	 Colombia	Universidad Nacional de Colombia	Modelamiento y simulación de procesos eficiencia energética gasificación pirólisis combustión	31	26	0.839	80	63	0.788	3410	2306	0.676
3	286	4641	125624	Patricio Morales	 Chile	Universidad de Antofagasta	reproductive biology	31	15	0.484	52	19	0.365	3391	564	0.166
17	3616	4642	125676	Bruno Lemos Batista	 Brazil	Universidade Federal do ABC UFABC	Natural Sciences / Chemical Sciences Química ambiental química analítica toxicologia ciência dos alimentos biorremediação	31	28	0.903	67	63	0.940	3375	2434	0.721


AD Scientific Index - 2021 Latin America Top 10.000 Scientists								H INDEX			i10 INDEX			CITATION		
University	Country	Region	World	Name	Country	University	Subject	Total	Last 5 year	Last 5 year / total	Total	Last 5 year	Last 5 year / total	Total	Last 5 year	Last 5 year / total
8	3617	4643	125703	Marcos Pascoal Pattussi	 Brazil	Universidade do Vale do Rio dos Sinos UNISINOS	Medical and Health Sciences / Epidemiology and Public Health Epidemiology	31	26	0.839	56	52	0.929	3368	1712	0.508
185	371	4644	125717	Fernando Noel Dulout	 Argentina	Universidad Nacional de La Plata	Natural Sciences / Molecular Biology & Genetics	31	14	0.452	72	18	0.250	3365	541	0.161
8	3618	4645	125742	Cristiano Lana	 Brazil	Universidade Federal de Ouro Preto UFOP	Engineering & Technology / Earth Sciences GEOCHRONOLOGY	31	25	0.806	91	73	0.802	3358	2543	0.757
152	3619	4646	125745	Claudia Pinto Figueiredo	 Brazil	Universidade Federal do Rio de Janeiro	Medical and Health Sciences / Neuroscience Neurociencias	31	24	0.774	59	53	0.898	3358	1899	0.566
281	3620	4647	125774	Edmundo Capelas De Oliveira	 Brazil	Universidade Estadual de Campinas UNICAMP	Natural Sciences / Mathematics Cálculo Fracionário	31	27	0.871	65	49	0.754	3350	2439	0.728
1127	3621	4648	125794	Mirian N Sotto	 Brazil	Universidade de São Paulo USP	Medical and Health Sciences / Dermatology and Venereology Dermatologia Patologia	31	17	0.548	100	33	0.330	3345	1263	0.378
25	3622	4649	125824	Antonio Eduardo Hora Machado	 Brazil	Universidade Federal de Uberlândia	Catalãfo Fotoquímica e fotofísica Química Quântica Cinética Química e Catalise Fotocatalise Heterogênea	31	21	0.677	97	51	0.526	3335	1593	0.478
11	255	4650	125828	Lina Maria Martinez-Sanchez	 Colombia	Universidad Pontificia Bolivariana	Universidad Pontificia Bolivariana Ciencias de la salud	31	21	0.677	51	41	0.804	3335	1635	0.490
59	3623	4651	125838	Noboru Hioka	 Brazil	Universidade Estadual de Maringá	Natural Sciences / Chemical Sciences Físico-Química Terapia Fotodinâmica Fotosensibilizadores	31	26	0.839	78	64	0.821	3331	2219	0.666
28	3624	4652	125845	Cesar Rombaldi	 Brazil	Universidade Federal de Pelotas UFPEL	Engineering & Technology / Food Science and Engineering Food	31	23	0.742	96	59	0.615	3330	1880	0.565
153	3625	4653	125848	Marcus Vinícius Vieira	 Brazil	Universidade Federal do Rio de Janeiro	Natural Sciences / Biological Science Population ecology Theoretical ecology Landscape ecology Habitat fragmentation Movement ecology	31	20	0.645	78	57	0.731	3329	1692	0.508
1128	3626	4654	125862	Hiro Goto	 Brazil	Universidade de São Paulo USP	Medicine Tropical Doenças tropicais Imunopatogenia Leishmanioses	31	18	0.581	61	37	0.607	3326	1511	0.454
12	3627	4655	125887	Raquel Agnelli Mesquita Ferrari	 Brazil	Universidade Nove de Julho	UNINOVE Pesquisa	31	26	0.839	96	75	0.781	3320	2290	0.690
93	3628	4656	125903	Ronaldo C Araujo	 Brazil	Universidade Federal de São Paulo UNIFESP	Medical and Health Sciences / Biophysics Metabolism Exercise Kinins Obesity	31	20	0.645	63	47	0.746	3316	1335	0.403

AD Scientific Index - 2021 Latin America Top 10.000 Scientists								H INDEX			i10 INDEX			CITATION		
University	Country	Region	World	Name	Country	University	Subject	Total	Last 5 year	Last 5 year / total	Total	Last 5 year	Last 5 year / total	Total	Last 5 year	Last 5 year / total
94	3629	4657	125912	Veridiana Vera De Rosso	 Brazil	Universidade Federal de São Paulo UNIFESP		31	29	0.935	55	52	0.945	3313	2360	0.712
5	3630	4658	125913	Alfredo De Paula	 Brazil	Universidade Estadual de Montes Claros UNIMONTES	Education / Education Pesquisa Interdisciplinar em Saúde Saúde bucal Patologia bucomaxilofacial Oncologia de cabeça e pescoço Biologia molécul	31	22	0.710	94	71	0.755	3312	2031	0.613
148	3631	4659	125917	Adroaldo Cezar Araujo Gaya	 Brazil	Universidade Federal do Rio Grande do Sul UFRGS	Education / Education Epistemologia e metodologia da pesquisa aptidão física educação física escolar esporte atividade física e saúde	31	21	0.677	90	51	0.567	3311	1716	0.518
19	3632	4660	125942	Leandro Juen	 Brazil	Universidade Federal do Pará UFPA	Natural Sciences / Biological Science Ecologia Conservação Estatística	31	30	0.968	85	84	0.988	3303	2828	0.856
26	256	4661	125980	Andrea Martinez-Reyes	 Colombia	Pontificia Universidad Javeriana	Residente de neurología, Pontificia Universidad Javeriana Neurología	31	23	0.742	61	39	0.639	3294	1534	0.466
1129	3633	4662	125986	Gilberto A Paula	 Brazil	Universidade de São Paulo USP	Natural Sciences / Statistics Modelos de Regressão Regression Models Generalized Linear Models	31	17	0.548	65	34	0.523	3291	1150	0.349
5	257	4663	125989	Sergio Solari	 Colombia	Universidad de Antioquia	Mammalogy Systematics Taxonomy Nomenclature	31	20	0.645	51	39	0.765	3291	1593	0.484
74	372	4664	126004	Juan Carlos Reboreda	 Argentina	Universidad de Buenos Aires	Medical and Health Sciences / Neuroscience Behavioural Ecology Ornithology Conservation Biology	31	18	0.581	97	54	0.557	3284	1349	0.411
32	3634	4665	126018	Sergio Ruffo Roberto	 Brazil	Universidade Estadual de Londrina	Agriculture & Forestry / Agriculture agronomia	31	21	0.677	97	65	0.670	3281	1794	0.547
31	258	4666	126048	Adriana Bernal	 Colombia	Universidad de los Andes Colombia	losAndes Molecular Interactions between plants and â€¦	31	23	0.742	61	38	0.623	3272	1515	0.463
35	3635	4667	126052	Ariadna Valentina Lopes	 Brazil	Universidade Federal de Pernambuco	UniversidaPernambuco Pollination Biology plant reproductive ecology phenology conservation biology	31	20	0.645	64	42	0.656	3271	1615	0.494
1130	3636	4668	126082	Pedro Takao Yamamoto	 Brazil	Universidade de São Paulo USP	UniversidaSão Paulo Manejo Integrado de Pragas	31	22	0.710	84	43	0.512	3265	1643	0.503
1131	3637	4669	126095	Eder Quintao	 Brazil	Universidade de São Paulo USP	Medical and Health Sciences / Endocrinology and Metabolism Endocrinology and Metabolism Lipids and Lipoprotein Metabolism	31	15	0.484	73	25	0.342	3260	1006	0.309
58	3638	4670	126096	Elisabeth Carmen Duarte	 Brazil	Universidade de Brasília UNB	UniversidaBrasília	31	21	0.677	64	46	0.719	3260	1769	0.543
254	3639	4671	126097	Jose Anchieta Gomes Neto	 Brazil	Universidade Estadual Paulista Júlio de Mesquita Filho	Natural Sciences / Chemical Sciences Química Analítica	31	20	0.645	92	46	0.500	3259	1457	0.447

AD Scientific Index - 2021 Latin America Top 10.000 Scientists								H INDEX			i10 INDEX			CITATION		
University	Country	Region	World	Name	Country	University	Subject	Total	Last 5 year	Last 5 year / total	Total	Last 5 year	Last 5 year / total	Total	Last 5 year	Last 5 year / total
282	3640	4672	126125	Teresa Dib Zambon Atvars	 Brazil	Universidade Estadual de Campinas UNICAMP	Natural Sciences / Chemical Sciences Semicondutores Orgânicos Polímeros conjugados dispositivos eletroluminescentes	31	16	0.516	108	34	0.315	3252	1054	0.324
1132	3641	4673	126150	Flora Maria Barbosa Da Silva	 Brazil	Universidade de São Paulo USP	NHSLondon Sexual Health Maternal Health Perinatal Health Epidemiology	31	22	0.710	83	55	0.663	3245	1824	0.562
36	3642	4674	126175	Danyel Elias Da Cruz Perez	 Brazil	Universidade Federal de Pernambuco	Medical and Health Sciences / Oral Pathology Oral cancer Oral pathology Oral diagnosis Experimental pathology	31	23	0.742	81	58	0.716	3237	1706	0.527
255	3643	4675	126190	João Pessoa Araujo Junior	 Brazil	Universidade Estadual Paulista Júlio de Mesquita Filho	Medical and Health Sciences / Virology Virologia Doenças Infecciosas dos animais	31	22	0.710	76	53	0.697	3232	1876	0.580
1133	3644	4676	126191	Josemar Rodrigues	 Brazil	Universidade de São Paulo USP	Engineering & Technology / Computer Science estatística	31	20	0.645	74	40	0.541	3232	1414	0.438
3	259	4677	126196	Carmen Lopez Betancourt	 Colombia	Corporación Universitaria Minuto de Dios UNIMINUTO	ESTUDIANTE GENERAL	31	21	0.677	64	30	0.469	3231	1277	0.395
172	3645	4678	126216	Flávio Almeida Amaral	 Brazil	Universidade Federal de Minas Gerais UFMG	Imunologia	31	26	0.839	49	46	0.939	3226	2180	0.676
8	287	4679	126221	Francisco Capani	 Chile	Universidad Autónoma de Chile	Medical and Health Sciences / Neuroscience neuroscience oxidative stress actin network psoriasis	31	23	0.742	68	54	0.794	3224	1777	0.551
283	3646	4680	126226	Stanislav Moshkalev	 Brazil	Universidade Estadual de Campinas UNICAMP	Engineering & Technology / Nanoscience and Nanotechnology Nanotechnology	31	25	0.806	75	53	0.707	3222	2369	0.735
1134	3647	4681	126237	Ana Luiza Vilela Borges	 Brazil	Universidade de São Paulo USP	Saúde Sexual e Reprodutiva Contracepção Planejamento da Gravidez Anticoncepção Pós-Coital	31	23	0.742	68	43	0.632	3219	1879	0.584
1135	3648	4682	126262	Clea Rodrigues Leone	 Brazil	Universidade de São Paulo USP	Medical and Health Sciences / Pediatrics and Child Health Neonatologia nutrição perinatal insuficiência respiratória no recém-nascido recém-nascido pré-termo crescimento intr	31	16	0.516	69	28	0.406	3211	921	0.287
4	3649	4683	126291	Gislaine Tezza Rezin	 Brazil	Universidade do Sul de Santa Catarina UNISUL	Saúde Sul Santa Catarina ! Obesidade Disfunção mitocondrial	31	22	0.710	73	51	0.699	3204	1755	0.548
1	260	4684	126313	Marghy Andrea Monroy Avella	 Colombia	Universidad de Boyacá	Profesor Universidad de Boyacá Administración negocios internacionales talento humano desarrollo organizacional	31	27	0.871	70	60	0.857	3196	2385	0.746

AD Scientific Index - 2021 Latin America Top 10.000 Scientists								H INDEX			i10 INDEX			CITATION		
University	Country	Region	World	Name	Country	University	Subject	Total	Last 5 year	Last 5 year / total	Total	Last 5 year	Last 5 year / total	Total	Last 5 year	Last 5 year / total
18	3650	4685	126319	Dalmo Mandelli	 Brazil	Universidade Federal do ABC UFABC	Natural Sciences / Chemical Sciences Catálise Química Verde Oxidação Epoxidação Metátese	31	21	0.677	54	38	0.704	3195	1348	0.422
256	3651	4686	126328	Sonia Maria Oliani	 Brazil	Universidade Estadual Paulista Júlio de Mesquita Filho	Morfologia: Histologia e Biologia Celular	31	23	0.742	70	57	0.814	3192	1644	0.515
1136	3652	4687	126331	Eduardo Ferrioli	 Brazil	Universidade de São Paulo USP	ClínicMédicGeraleGeriatr Envelhecimento composição corporal gasto energético sarcopenia caquexia	31	25	0.806	78	60	0.769	3191	1956	0.613
1137	3653	4688	126344	Neife Aparecida Guinaim Dos Santos	 Brazil	Universidade de São Paulo USP	Medical and Health Sciences / Pharmaceutical Sciences toxicology pharmacology	31	20	0.645	60	36	0.600	3188	1548	0.486
1138	3654	4689	126381	Thiago As Pardo	 Brazil	Universidade de São Paulo USP	UniversidaSÃO Paulo Processamento de Linguagem Natural Linguística Computacional	31	18	0.581	74	35	0.473	3175	1357	0.427
14	288	4690	126434	Roberto F Nespolo	 Chile	Universidad Austral de Chile	Austral Evolutionary Physiology Physiological Ecology	31	19	0.613	82	48	0.585	3160	1415	0.448
74	3655	4691	126440	Nágila Mps Ricardo	 Brazil	Universidade Federal do Ceará	Natural Sciences / Chemical Sciences liberacao de fármacos copolímeros polissacarídeos nanotecnologia biolubrificantes	31	23	0.742	76	47	0.618	3159	1631	0.516
66	3656	4692	126458	Marcio Jose Da Silva	 Brazil	Universidade Federal de Viçosa UFV	Natural Sciences / Chemical Sciences Catalise biocombustíveis biomassa	31	22	0.710	91	66	0.725	3154	1808	0.573
37	3657	4693	126464	Tania Mascarenhas Tavares Tania M Tavares T Tavares	 Brazil	Universidade Federal da Bahia	Natural Sciences / Chemical Sciences Química ambiental poluição efeitos poluentes sobre a saúde abatemento poluentes gerenciamento ambiental	31	16	0.516	52	24	0.462	3152	804	0.255
9	3658	4694	126509	Marcelo Ricardo Vicari	 Brazil	Universidade Estadual de Ponta Grossa UEPG	Natural Sciences / Molecular Biology & Genetics Genetics	31	22	0.710	97	74	0.763	3137	1770	0.564
257	3659	4695	126544	Célia Maria Landi Franco	 Brazil	Universidade Estadual Paulista Júlio de Mesquita Filho	Engineering & Technology / Food Science and Engineering Tecnologia de cereais Química e tecnologia de amidos Panificação	31	24	0.774	71	52	0.732	3128	1604	0.513
284	3660	4696	126558	Jacks Jorge	 Brazil	Universidade Estadual de Campinas UNICAMP	Medical and Health Sciences / Oral Pathology Biometria Carcinogênese Reparo ósseo	31	20	0.645	70	37	0.529	3124	1297	0.415

AD Scientific Index - 2021 Latin America Top 10.000 Scientists								H INDEX			i10 INDEX			CITATION		
University	Country	Region	World	Name	Country	University	Subject	Total	Last 5 year	Last 5 year / total	Total	Last 5 year	Last 5 year / total	Total	Last 5 year	Last 5 year / total
149	3661	4697	126578	Jacob Scharcanski	 Brazil	Universidade Federal do Rio Grande do Sul UFRGS	RioGrandeSulBrazil image processing computer vision pattern recognition image based measurements	31	24	0.774	65	37	0.569	3119	1643	0.527
1	261	4698	126579	Doris Cardona 	 Colombia	Universidad CES	CES Envejecimiento Calidad de vida Adulto mayor	31	27	0.871	70	58	0.829	3118	2313	0.742
285	3662	4699	126592	Marcia Miguel Castro Ferreira	 Brazil	Universidade Estadual de Campinas UNICAMP	Natural Sciences / Chemical Sciences	31	18	0.581	57	33	0.579	3115	1397	0.448
67	3663	4700	126604	Mario Chizzotti	 Brazil	Universidade Federal de Viçosa UFV		31	23	0.742	73	52	0.712	3110	1772	0.570
1139	3664	4701	126626	Pedro Fredemir Palha	 Brazil	Universidade de São Paulo USP	Ribeirão Preto	31	23	0.742	77	58	0.753	3104	1695	0.546
286	3665	4702	126629	Carmen Silvia Passos Lima	 Brazil	Universidade Estadual de Campinas UNICAMP	MedicalsCampinas	31	16	0.516	87	43	0.494	3103	1118	0.360
29	3666	4703	126638	Neftali Lenin Villarreal Carreno	 Brazil	Universidade Federal de Pelotas UFPEL	Engineering & Technology / Environmental Engineering Material Science	31	21	0.677	70	48	0.686	3099	1465	0.473
258	3667	4704	126656	Mary Rr Marchi	 Brazil	Universidade Estadual Paulista Júlio de Mesquita Filho	Natural Sciences / Chemical Sciences quimica analitica quimica ambiental	31	21	0.677	71	45	0.634	3093	1333	0.431
8	3668	4705	126684	Celso Amorim Camara	 Brazil	Universidade Federal Rural de Pernambuco UFRPE	Natural Sciences / Chemical Sciences organic chemistry natural products heterocyclic chemistry pharmacology	31	21	0.677	66	49	0.742	3085	1662	0.539
1140	3669	4706	126690	Leonardo De Boni	 Brazil	Universidade de São Paulo USP	Natural Sciences / Physics Optics Photonics Nonlinear Optics Ultrafast phenomenum	31	21	0.677	101	69	0.683	3083	1641	0.532
107	289	4707	126745	Xavier Emery	 Chile	Universidad de Chile	Engineering & Technology / Earth Sciences geostatistics	31	24	0.774	93	67	0.720	3067	1855	0.605
12	262	4708	126755	Gabriel Jaime López Jiménez	 Colombia	Universidad Pontificia Bolivariana	Professor of Micro Grids - Universidad Pontificia Bolivariana - Electrical Engineer Smart Grid Electrical Power System Renewable Energy WAMS MicroGrid	31	23	0.742	43	35	0.814	3065	1377	0.449
1	290	4709	126763	Maroun Khoury 	 Chile	Universidad de los Andes Santiago de Chile	Natural Sciences / Molecular Biology & Genetics stem cells	31	24	0.774	45	41	0.911	3062	2183	0.713

AD Scientific Index - 2021 Latin America Top 10.000 Scientists								H INDEX			i10 INDEX			CITATION		
University	Country	Region	World	Name	Country	University	Subject	Total	Last 5 year	Last 5 year / total	Total	Last 5 year	Last 5 year / total	Total	Last 5 year	Last 5 year / total
186	373	4710	126778	Adriana Mauri		Universidad Nacional de La Plata	/JefeTrabajosPracticos&E! Biopolimeros proteinas bioplásticos envases de alimentos encapsulados	31	28	0.903	44	39	0.886	3058	1984	0.649
6	374	4711	126796	Carlos Andres Buscaglia		Universidad Nacional de San Martín Argentina	IIBio(UNSAM) Molecular Parasitology	31	23	0.742	42	39	0.929	3050	1299	0.426
259	3670	4712	126849	Benedito Barraviera		Universidade Estadual Paulista Júlio de Mesquita Filho	TropicalDiseasesandToxinology Medicine	31	22	0.710	90	51	0.567	3033	1573	0.519
187	375	4713	126853	Federico García Romeu		Universidad Nacional de La Plata	NaturalesLa	31	8	0.258	51	5	0.098	3032	175	0.058
154	3671	4714	126889	Abelardo Araujo		Universidade Federal do Rio de Janeiro	FiocruzUFRJ retrovirology neuroinfections neurology virology htlv	31	17	0.548	61	32	0.525	3019	1169	0.387
71	3672	4715	126897	Marystela Ferreira		Universidade Federal de São Carlos	Engineering & Technology / Nanoscience and Nanotechnology nanomaterial técnicas LbL e LB	31	20	0.645	76	50	0.658	3016	1267	0.420
37	3673	4716	126917	Leda Bisol		Pontificia Universidade Católica do Rio Grande do Sul PUCRS	Social Sciences / Linguistics and Literature Fonologia Sociolinguística	31	20	0.645	44	31	0.705	3012	1016	0.337
59	3674	4717	126929	Flávia Biroli		Universidade de Brasília UNB	Social Sciences / Political Science teoria política gênero e política teorias da democracia política brasileira	31	26	0.839	49	47	0.959	3008	2386	0.793
1141	3675	4718	126932	Maria Cristina Borsatto		Universidade de São Paulo USP		31	19	0.613	78	47	0.603	3006	1330	0.442
108	291	4719	126951	Audrey Grez		Universidad de Chile	Natural Sciences / Biological Science Ecología conservación de biodiversidad en â€	31	20	0.645	68	43	0.632	2998	1501	0.501
109	292	4720	126961	Alejandro Pablo Sabat		Universidad de Chile	energetics physiological ecology isotopic ecology zoology	31	19	0.613	81	41	0.506	2995	1220	0.407
15	3676	4721	126964	Francisco Elias Jorge		Universidade Federal do Espírito Santo	Natural Sciences / Physics Física Atômica e Molecular	31	18	0.581	58	26	0.448	2995	1259	0.420
8	3677	4722	126976	Alexandra Ioppi Zugno		Universidade do Extremo Sul Catarinense UNESC	Medical and Health Sciences / Psychiatry neurociências psiquiatria esquizofrenia	31	20	0.645	64	46	0.719	2992	1539	0.514
155	3678	4723	126997	Regina Coeli Dos Santos Goldenberg		Universidade Federal do Rio de Janeiro	Medical and Health Sciences / Physiology Fisiologia Cardiovascular Fisiologia Hepática Células-tronco Terapia Celular Bioengenharia	31	20	0.645	60	41	0.683	2983	1206	0.404








AD Scientific Index - 2021 Latin America Top 10.000 Scientists								H INDEX			i10 INDEX			CITATION		
University	Country	Region	World	Name	Country	University	Subject	Total	Last 5 year	Last 5 year / total	Total	Last 5 year	Last 5 year / total	Total	Last 5 year	Last 5 year / total
156	3679	4724	127015	Christianne Bandeira Melo	 Brazil	Universidade Federal do Rio de Janeiro	RioJaneiro eosinophils lipid mediators eicosanoids PGD2 inflammation	31	19	0.613	47	39	0.830	2979	929	0.312
27	263	4725	127036	Julian Colorado	 Colombia	Pontificia Universidad Javeriana	Senior Research Scientist Associate Professor, Pontificia Universidad Javeriana Bogota Robotics UAV Field Robotics Machine Learning Bio-inspired Systems	31	24	0.774	63	49	0.778	2972	1890	0.636
150	3680	4726	127079	Renata Pereira Limberger	 Brazil	Universidade Federal do Rio Grande do Sul UFRGS	RioGrandeSul toxicologia	31	21	0.677	83	60	0.723	2961	1599	0.540
1	3681	4727	127090	Diego Muniz Soares De Brito	 Brazil	Faculdade Damas	Damas Gestão de projetos	31	25	0.806	72	51	0.708	2956	1764	0.597
1142	3682	4728	127109	Edson Vidal	 Brazil	Universidade de São Paulo USP	Agriculture & Forestry / Forestry Manejo de Florestas Tropicais	31	22	0.710	53	31	0.585	2951	1157	0.392
260	3683	4729	127113	Ana Marisa Fusco Almeida	 Brazil	Universidade Estadual Paulista Júlio de Mesquita Filho	interação fungo hospedeiro micologia fármacos antifúngicos	31	27	0.871	73	65	0.890	2950	2284	0.774
1	376	4730	127127	Nicolas J Scenna	 Argentina	Universidad Tecnológica Nacional	Engineering & Technology / Industrial & Manufacturing Engineering process system engineering - Reliability	31	21	0.677	70	38	0.543	2945	1275	0.433
60	3684	4731	127171	Paulo Cezar De Freitas Mathias	 Brazil	Universidade Estadual de Maringá	Natural Sciences / Molecular Biology & Genetics Biologia Celular	31	18	0.581	82	50	0.610	2929	1246	0.425
157	3685	4732	127173	Edmundo De Souza E Silva	 Brazil	Universidade Federal do Rio de Janeiro	Engineering & Technology / Computer Science Computer Systems Modeling and Analysis Computer Networks Machine Learning	31	13	0.419	66	16	0.242	2929	510	0.174
9	3686	4733	127194	Vivien Sakai	 Brazil	Universidade Federal de Alfenas UNIFAL-MG	Medical and Health Sciences / Dentistry Odontopediatria	31	22	0.710	50	42	0.840	2923	1589	0.544
6	30	4734	127205	Sm Wasim	 Venezuela	Universidad de los Andes Mérida	Natural Sciences / Physics Semiconductors	31	14	0.452	86	21	0.244	2920	712	0.244
16	3687	4735	127207	Clarisse Odebrecht	 Brazil	Universidade Federal do Rio Grande FURG	Engineering & Technology / Marine Engineering	31	18	0.581	62	32	0.516	2919	1085	0.372
75	3688	4736	127209	Geanne Andrade	 Brazil	Universidade Federal do Ceará	Medical and Health Sciences / Physiology Neuropsicofarmacologia purinas neuroproteção doenças neurodegenerativas	31	23	0.742	48	35	0.729	2919	1299	0.445
1143	3689	4737	127210	Fernando Jose Gomes Landgraf	 Brazil	Universidade de São Paulo USP	UniversidaSão Paulo magnetic materials magnetic measurements archaeometallurgy plastic deformation powder metallurgy	31	17	0.548	71	36	0.507	2918	1057	0.362

AD Scientific Index - 2021 Latin America Top 10.000 Scientists								H INDEX			i10 INDEX			CITATION		
University	Country	Region	World	Name	Country	University	Subject	Total	Last 5 year	Last 5 year / total	Total	Last 5 year	Last 5 year / total	Total	Last 5 year	Last 5 year / total
158	3690	4738	127212	Erik Svensjö	 Brazil	Universidade Federal do Rio de Janeiro	visitanteBiofísicaCarlosChagasFilho(IBCCE)â€¦ microcirculation intravital microscopy vascular permeability Trypanosoma cruzi angiogenesis	31	9	0.290	62	9	0.145	2917	308	0.106
1144	3691	4739	127215	Marcelo Gomes	 Brazil	Universidade de São Paulo USP	Natural Sciences / Physics Physics	31	14	0.452	87	21	0.241	2916	706	0.242
11	3692	4740	127222	Aristeu Vieira Da Silva	 Brazil	Universidade Estadual de Feira de Santana UEFS	Medical and Health Sciences / Parasitology zoonoses saúde pública epidemiologia biologia molecular	31	17	0.548	91	41	0.451	2914	1166	0.400
151	3693	4741	127223	Johnny Ferraz Dias	 Brazil	Universidade Federal do Rio Grande do Sul UFRGS	Natural Sciences / Physics Física nuclear PIXE RBS Interação ion-matéria	31	24	0.774	76	50	0.658	2914	1635	0.561
34	3694	4742	127229	Ricardo Cassella	 Brazil	Universidade Federal Fluminense	Natural Sciences / Chemical Sciences Química Analítica	31	21	0.677	89	52	0.584	2911	1420	0.488
32	3695	4743	127239	Julio Santos Reboucas	 Brazil	Universidade Federal da Paraíba UFPB	Biomimetic Catalysis Experimental Therapeutics Universidade Federal da Paraíba	31	21	0.677	54	43	0.796	2908	1339	0.460
32	264	4744	127242	Alexander Herrera	 Colombia	Universidad de los Andes Colombia	Universidad de los Andes arqueologia paisaje desarrollo tecnologías arqueomusicología	31	15	0.484	61	21	0.344	2907	782	0.269
188	377	4745	127252	Pablo Román Duchowicz	 Argentina	Universidad Nacional de La Plata	Natural Sciences / Physics Relaciones Cuantitativas Estructura-Actividad â€¦ Estudios de Estructura Electrónica-Molecular	31	21	0.677	74	42	0.568	2903	1166	0.402
152	3696	4746	127261	Paulo Ivo Homem De Bittencourt Jr	 Brazil	Universidade Federal do Rio Grande do Sul UFRGS	Medical and Health Sciences / Physiology Physiology	31	24	0.774	55	44	0.800	2899	1869	0.645
1	30	4747	127283	Juan Flores	 Peru	Universidad Privada Antenor Orrego	MorfofisiologiaII Estudio bacteriológico	31	15	0.484	61	21	0.344	2891	767	0.265
17	3697	4748	127292	Edison Luiz Devos Barlem	 Brazil	Universidade Federal do Rio Grande FURG	EnfermagemEnfermagemFURG Enfermagem ética poder educação em enfermagem sofrimento moral	31	26	0.839	79	69	0.873	2887	2257	0.782
75	378	4749	127334	Fabio Doctorovich	 Argentina	Universidad de Buenos Aires	Natural Sciences / Chemical Sciences química	31	19	0.613	68	35	0.515	2873	1277	0.444
261	3698	4750	127344	Aft Amarante	 Brazil	Universidade Estadual Paulista Júlio de Mesquita Filho	UNESP	31	24	0.774	78	60	0.769	2870	1625	0.566

AD Scientific Index - 2021 Latin America Top 10.000 Scientists								H INDEX			i10 INDEX			CITATION		
University	Country	Region	World	Name	Country	University	Subject	Total	Last 5 year	Last 5 year / total	Total	Last 5 year	Last 5 year / total	Total	Last 5 year	Last 5 year / total
159	3699	4751	127353	Fabio Cl Almeida	 Brazil	Universidade Federal do Rio de Janeiro	UFRJor(FedUnivRioJaneiro) protein nmr structure dynamics thioredoxins defensins	31	21	0.677	66	42	0.636	2866	1311	0.457
262	3700	4752	127367	Luciano Cintra	 Brazil	Universidade Estadual Paulista Júlio de Mesquita Filho	Pesquisa laboratorial	31	27	0.871	77	75	0.974	2860	2227	0.779
14	3701	4753	127385	Maura Da Cunha	 Brazil	Universidade Estadual do Norte Fluminense Darcy Ribeiro	Medical and Health Sciences / Anatomy Anatomia vegetal Citologia Vegetal	31	22	0.710	68	52	0.765	2851	1497	0.525
12	293	4754	127411	Ricardo Simpson	 Chile	Universidad Técnica Federico Santa María	Engineering & Technology / Food Science and Engineering Food Processing/Engineering	31	21	0.677	65	36	0.554	2842	1388	0.488
287	3702	4755	127426	João Luiz Pinto E Silva	 Brazil	Universidade Estadual de Campinas UNICAMP	Medical and Health Sciences / Obstetrics and Gynecology medicina obstetricia e ginecologia reprodução humana reprodução e gravidez na adolescência	31	20	0.645	47	34	0.723	2834	1274	0.450
6	3703	4756	127447	Adriano Lima Silva	 Brazil	Universidade Tecnológica Federal do Paraná UTFPR	Medical and Health Sciences / Sport Science sport science	31	26	0.839	69	60	0.870	2824	2007	0.711
189	379	4757	127458	Cristina Ferrero	 Argentina	Universidad Nacional de La Plata	Engineering & Technology / Food Science and Engineering tecnología de alimentos	31	23	0.742	48	42	0.875	2821	1472	0.522
14	380	4758	127462	Gustavo A Abraham	 Argentina	Universidad Nacional de Mar del Plata	Engineering & Technology / Biomedical Engineering Biomedical polymers tissue engineering scaffolds segmented polyurethanes bioresorbable polyurethanes electrospinning	31	21	0.677	56	36	0.643	2818	1367	0.485
76	381	4759	127464	Federico J Williams	 Argentina	Universidad de Buenos Aires	Universidad Buenos Aires surface science lithium batteries porphyrins energy materials	31	20	0.645	74	35	0.473	2817	1181	0.419
11	3704	4760	127487	Nelson Orlando Moreno Salazar	 Brazil	Universidade Federal de Sergipe UFS	Natural Sciences / Physics condensed matter magnetism strongly correlated electron system	31	16	0.516	60	27	0.450	2809	726	0.258
173	3705	4761	127509	Adriano Monteiro De Castro Pimenta	 Brazil	Universidade Federal de Minas Gerais UFMG	Peptide chemistry cryptides bioactive peptides proteomics mass spectrometry	31	20	0.645	60	50	0.833	2800	1267	0.453
25	3706	4762	127521	José Maria De Lima	 Brazil	Universidade Federal de Lavras UFLA	apostentaUniversidaLavras Mineralogia e Química do Solo Pedologia Hidrologia Física do Solo	31	15	0.484	76	32	0.421	2795	1025	0.367







AD Scientific Index - 2021 Latin America Top 10.000 Scientists								H INDEX			i10 INDEX			CITATION		
University	Country	Region	World	Name	Country	University	Subject	Total	Last 5 year	Last 5 year / total	Total	Last 5 year	Last 5 year / total	Total	Last 5 year	Last 5 year / total
110	294	4763	127524	Juan C Aguillon	 Chile	Universidad de Chile	Medical and Health Sciences / Immunology Immunology Autoimmunity Tolerance Autoantibodies	31	19	0.613	62	38	0.613	2793	1133	0.406
263	3707	4764	127525	Maria Jose Hitomi Nagata	 Brazil	Universidade Estadual Paulista Júlio de Mesquita Filho	Medical and Health Sciences / Periodontology Regeneração periodontal regeneração óssea probióticos medicina periodontal	31	23	0.742	54	43	0.796	2793	1321	0.473
1145	3708	4765	127558	Regina Szyllit	 Brazil	Universidade de São Paulo USP	Medical and Health Sciences / Nursing and Midwifery Paliative Care End of Life Care Death and Dying Family Nursing Child and Adolescent Nursing	31	23	0.742	65	48	0.738	2772	1532	0.553
111	295	4766	127599	Emilio A Herrera	 Chile	Universidad de Chile	hypoxia oxidative stress cardiovascular high altitude animal models	31	25	0.806	63	55	0.873	2748	1836	0.668
160	3709	4767	127619	Patricia Dias Fernandes	 Brazil	Universidade Federal do Rio de Janeiro	Medical and Health Sciences / Pharmaceutical Sciences farmacologia dor inflamação cancer	31	23	0.742	61	51	0.836	2739	1429	0.522
1146	3710	4768	127633	Maria Tereza Silveira Böhme	 Brazil	Universidade de São Paulo USP	Education / Education Educação Física Esporte Talento esportivo Treinamento infanto juvenil	31	18	0.581	59	35	0.593	2731	982	0.360
20	3711	4769	127653	Marcelo Cohen	 Brazil	Universidade Federal do Pará UFPA	Palynology	31	23	0.742	62	46	0.742	2720	1308	0.481
161	3712	4770	127659	Rodolfo Paranhos	 Brazil	Universidade Federal do Rio de Janeiro	Engineering & Technology / Marine Engineering Oceanografia Química Oceanografia Microbiologia	31	22	0.710	70	52	0.743	2716	1528	0.563
9	3713	4771	127670	Herbert Siqueira	 Brazil	Universidade Federal Rural de Pernambuco UFRPE	Business & Management / Entrepreneurship Entomologia genética genômica	31	24	0.774	52	41	0.788	2708	1654	0.611
25	296	4772	127681	Silvana Zanlungo	 Chile	Pontificia Universidad Católica de Chile	Natural Sciences / Molecular Biology & Genetics biología celular biología molecular lipidos hígado	31	17	0.548	62	35	0.565	2703	1184	0.438
76	3714	4773	127682	Vania Mm Melo	 Brazil	Universidade Federal do Ceará	Natural Sciences / Biological Science Ecologia microbiana biotecnologia	31	22	0.710	58	44	0.759	2703	1372	0.508
54	3715	4774	127729	Fernando C Passos	 Brazil	Universidade Federal do Paraná	Agriculture & Forestry / Zoology Mammalia Chiroptera Primates Ecology Conservation	31	17	0.548	76	42	0.553	2683	1156	0.431
19	3716	4775	127731	Luiz Felipe Scavarda	 Brazil	Pontificia Universidade Católica do Rio de Janeiro PUC-RIO	Engineering & Technology / Industrial & Manufacturing Engineering Supply Chain Management Operations Management	31	27	0.871	48	40	0.833	2683	1938	0.722


				AD Scientific Index - 2021 Latin America Top 10.000 Scientists				H INDEX			i10 INDEX			CITATION		
University	Country	Region	World	Name	Country	University	Subject	Total	Last 5 year	Last 5 year / total	Total	Last 5 year	Last 5 year / total	Total	Last 5 year	Last 5 year / total
174	3717	4776	127734	Carolina Cavaliere Gomes	 Brazil	Universidade Federal de Minas Gerais UFMG	Medical and Health Sciences / Pathology Molecular Pathology Cancer Genetics Oral Pathology	31	24	0.774	82	71	0.866	2680	1870	0.698
16	3718	4777	127743	Agnaldo Silva Martins	 Brazil	Universidade Federal do Espírito Santo	UFES Espírito Santo Megafauna marinha gestão multidisciplinar da pesca conservação marinha educação de nível superior	31	21	0.677	63	43	0.683	2673	1348	0.504
1147	3719	4778	127744	Gerson Chadi	 Brazil	Universidade de São Paulo USP	Medical and Health Sciences / Neurology Neurologia Translacional Neurorestauração Regeneração do Sistema Nervoso Central Doenças Neurodegenerativas Esclerose	31	14	0.452	73	24	0.329	2672	758	0.284
1148	3720	4779	127745	Silvana Martins Mishima	 Brazil	Universidade de São Paulo USP	EnfermagemSaúde Coletiva enfermagem saúde coletiva saúde pública	31	18	0.581	35	20	0.571	2672	725	0.271
26	3721	4780	127748	Disney R Dias	 Brazil	Universidade Federal de Lavras UFLA	Engineering & Technology / Food Science and Engineering Fermentation Microbial Biochemistry Food Microbiology	31	26	0.839	54	51	0.944	2671	1888	0.707
95	3722	4781	127750	Jorge Mr	 Brazil	Universidade Federal de São Paulo UNIFESP	Medical and Health Sciences / Psychiatry psiquiatria	31	16	0.516	50	25	0.500	2670	854	0.320
72	3723	4782	127754	Ronaldo Censi Faria	 Brazil	Universidade Federal de São Carlos	Natural Sciences / Chemical Sciences Analytical Chemistry	31	22	0.710	63	40	0.635	2668	1634	0.612
162	3724	4783	127756	Carmen Cabanelas Pazos Moura	 Brazil	Universidade Federal do Rio de Janeiro	Medical and Health Sciences / Physiology fisiologia. endocrinologia	31	15	0.484	65	28	0.431	2666	991	0.372
15	297	4784	127770	Luis Vargas Chacoff	 Chile	Universidad Austral de Chile	Medical and Health Sciences / Physiology Physiology of Fish Stress Endocrine responses Aquaculture Pollution	31	25	0.806	73	67	0.918	2652	1836	0.692
77	3725	4785	127783	Pedro Jorge Caldas Magalhaes	 Brazil	Universidade Federal do Ceará	Medical and Health Sciences / Physiology	31	19	0.613	69	53	0.768	2642	1324	0.501
1149	3726	4786	127786	Tirapelli Cr	 Brazil	Universidade de São Paulo USP	Medical and Health Sciences / Pharmacology Farmacologia Toxicologia	31	21	0.677	80	57	0.713	2640	1452	0.550
6	298	4787	127817	Sergei Trofimchuk	 Chile	Universidad de Talca	Natural Sciences / Mathematics Differential equations difference equations dynamical systems	31	18	0.581	60	36	0.600	2619	943	0.360
61	3727	4788	127820	Eduardo Radovanovic	 Brazil	Universidade Estadual de Maringá	Natural Sciences / Chemical Sciences química microscopia química de materiais compósitos reciclagem	31	18	0.581	46	31	0.674	2619	1121	0.428
96	3728	4789	127831	Ricardo Pimenta Bertolla	 Brazil	Universidade Federal de São Paulo UNIFESP	Male infertility sperm DNA fragmentation varicocele proteomics lipidomics	31	26	0.839	53	51	0.962	2615	1770	0.677
68	3729	4790	127866	Marcio Barbosa	 Brazil	Universidade Federal de Viçosa UFV	Vicosá Sugarcane	31	18	0.581	67	38	0.567	2595	1284	0.495

AD Scientific Index - 2021 Latin America Top 10.000 Scientists								H INDEX			i10 INDEX			CITATION		
University	Country	Region	World	Name	Country	University	Subject	Total	Last 5 year	Last 5 year / total	Total	Last 5 year	Last 5 year / total	Total	Last 5 year	Last 5 year / total
175	3730	4791	127869	Clemens Schindwein	 Brazil	Universidade Federal de Minas Gerais UFMG	Natural Sciences / Biological Science Polinização Botânica Polinizadores Comportamento Animal Abelhas	31	21	0.677	69	52	0.754	2592	1314	0.507
7	3731	4792	127896	Arthur Soares Souza Junior	 Brazil	Faculdade de Medicina de São José do Rio Preto FAMERP	Saúde FAMERP Thoracic Radiology	31	20	0.645	64	47	0.734	2574	1202	0.467
78	3732	4793	127913	Mohammed Saad Lahlou	 Brazil	Universidade Federal do Ceará	Medical and Health Sciences / Physiology Hipertensão arterial pulmonar Infarto de miocárdio	31	18	0.581	64	45	0.703	2561	1107	0.432
97	3733	4794	127928	Elaine Rodrigues	 Brazil	Universidade Federal de São Paulo UNIFESP	Medical and Health Sciences / Immunology Immunology Immunomodulation Proteases Melanoma Breast Cancer	31	17	0.548	54	39	0.722	2544	839	0.330
190	382	4795	127970	Leda Giannuzzi	 Argentina	Universidad Nacional de La Plata	microbiologia toxicologia	31	21	0.677	61	45	0.738	2509	1292	0.515
1150	3734	4796	127990	Rosely Dos Santos Malafronte	 Brazil	Universidade de São Paulo USP	Natural Sciences / Biological Science saúde publica epidemiologia parasitologia	31	19	0.613	50	37	0.740	2488	1053	0.423
5	3735	4797	127992	Paulo Roberto Fagundes	 Brazil	Universidade do Vale do Paraíba UNIVAP	Natural Sciences / Physics Física Espacial Física da Ionosfera e Física da Relação Sol-	31	16	0.516	76	41	0.539	2487	1027	0.413
3	23	4798	128004	Pablo Torterolo	 Uruguay	Universidad de la República Facultad de Medicina	SleepNeurobiologyPhysiology sleep consciousness	31	20	0.645	60	42	0.700	2472	1286	0.520
40	3736	4799	128019	Raphael Hirata Junior	 Brazil	Universidade do Estado do Rio de Janeiro UERJ	Medical and Health Sciences / Microbiology Corynebacterium sp. atividade de desinfetantes e antissépticos antimicrobianos aderência e invasão de células endodontia	31	19	0.613	70	50	0.714	2449	1144	0.467
98	3737	4800	128021	Caden Souccar	 Brazil	Universidade Federal de São Paulo UNIFESP	Medical and Health Sciences / Pharmacology	31	17	0.548	54	29	0.537	2446	739	0.302
176	3738	4801	128049	Steyner Cortes	 Brazil	Universidade Federal de Minas Gerais UFMG	Medical and Health Sciences / Pharmaceutical Sciences Pharmacology	31	21	0.677	59	37	0.627	2400	1101	0.459
84	3739	4802	128079	Boris Ugarte Stambuk	 Brazil	Universidade Federal de Santa Catarina UFSC	Medical and Health Sciences / Biochemistry Saccharomyces cerevisiae Yeast Biotechnology	31	21	0.677	47	33	0.702	2343	1107	0.472
6	299	4803	128130	Carlos F Gaymer	 Chile	Universidad Católica del Norte	Natural Sciences / Biological Science Conservación marina ecología de	31	21	0.677	50	40	0.800	2123	1339	0.631

AD Scientific Index - 2021 Latin America Top 10.000 Scientists								H INDEX			i10 INDEX			CITATION		
University	Country	Region	World	Name	Country	University	Subject	Total	Last 5 year	Last 5 year / total	Total	Last 5 year	Last 5 year / total	Total	Last 5 year	Last 5 year / total
10	31	4804	128247	Zdravko Baruch	 Venezuela	Universidad Simón Bolívar Venezuela	Natural Sciences / Biological Science Ecology	30	18	0.600	44	30	0.682	13002	5711	0.439
7	383	4805	128256	Salvador Gil	 Argentina	Universidad Nacional de San Martín Argentina	Universidad Nacional San Martín - Buenos Aires Argentina Energy Energy efficiency Physics Experiments Teaching	30	16	0.533	56	24	0.429	12516	2840	0.227
99	3740	4806	128326	Karina Bortoluci	 Brazil	Universidade Federal de São Paulo UNIFESP	imunologia	30	20	0.667	40	34	0.850	10323	7327	0.710
288	3741	4807	128328	Egberto Ribeiro Turato	 Brazil	Universidade Estadual de Campinas UNICAMP	Qualitative Medicalsof qualitative study adhrence to treatments psychological meanings clinical-qualitative method	30	24	0.800	63	46	0.730	10299	5039	0.489
1151	3742	4808	128352	Godofredo Cesar Vitti	 Brazil	Universidade de São Paulo USP	AduboseAdubaÃ§Ão Adubos e Adubação Fertilidade do Solo	30	18	0.600	74	28	0.378	9869	3007	0.305
191	384	4809	128373	Angel Cabrera	 Argentina	Universidad Nacional de La Plata	NaturalesyMuseo.La Ciencias Naturales	30	13	0.433	74	20	0.270	9552	2084	0.218
13	3743	4810	128376	Carlos Wilson Gomes Lopes	 Brazil	Universidade Federal Rural do Rio de Janeiro UFRRJ	Medical and Health Sciences / Veterinary Sciences Medicina Veterinária e Micotoxin	30	19	0.633	117	46	0.393	9511	2350	0.247
62	3744	4811	128545	Jorge Juarez Vieira Teixeira	 Brazil	Universidade Estadual de Maringá	Medical and Health Sciences / Epidemiology and Public Health Epidemiologia	30	23	0.767	86	60	0.698	7841	3589	0.458
60	3745	4812	128578	Joaquim Brasil Neto	 Brazil	Universidade de Brasília UNB	Medical and Health Sciences / Neuroscience Neurologia Neurofisiologia	30	23	0.767	46	35	0.761	7679	1698	0.221
61	3746	4813	128581	Rebecca Abers	 Brazil	Universidade de Brasília UNB	Social Sciences / Political Science Political Science	30	23	0.767	45	28	0.622	7674	3089	0.403
1152	3747	4814	128596	Antonio Carlos Robert Moraes	 Brazil	Universidade de São Paulo USP	Natural Sciences / Geography geografia história território zona costeira cartografia	30	22	0.733	71	39	0.549	7570	2627	0.347
7	32	4815	128608	Hirma Ramírez Angulo	 Venezuela	Universidad de los Andes Mérida	Natural Sciences / Biological Science ecologia simulación forestal manejo de bosques	30	26	0.867	70	50	0.714	7499	5298	0.706
9	300	4816	128647	Marie Therese Flores	 Chile	Universidad de Valparaíso	Medical and Health Sciences / Dentistry dental traumatology child behavior management	30	26	0.867	62	41	0.661	7333	3807	0.519
1153	3748	4817	128693	Lygia V Pereira	 Brazil	Universidade de São Paulo USP	Natural Sciences / Biological Science	30	20	0.667	57	27	0.474	7094	2661	0.375
77	385	4818	128702	Rodolfo Sassot	Argentina	Universidad de Buenos Aires	Natural Sciences / Physics Física de partículas elementales fenomenología de QCD perturbativa	30	21	0.700	47	29	0.617	7048	3486	0.495

AD Scientific Index - 2021 Latin America Top 10.000 Scientists								H INDEX			i10 INDEX			CITATION		
University	Country	Region	World	Name	Country	University	Subject	Total	Last 5 year	Last 5 year / total	Total	Last 5 year	Last 5 year / total	Total	Last 5 year	Last 5 year / total
163	3749	4819	128704	Antonio Jose Teixeira Guerra	 Brazil	Universidade Federal do Rio de Janeiro	Natural Sciences / Geography Geomorfologia Erosão dos Solos Movimentos de Massa Geoturismo Geodiversidade	30	24	0.800	53	41	0.774	7042	2714	0.385
10	3750	4820	128755	Jose Rocha Faria Neto	 Brazil	Pontificia Universidade Católica do Paraná PUCPR	ParaCuritibPR Atherosclerosis Hyperlipidemia Cardiovascular Risk Myocardial Infarction	30	25	0.833	55	47	0.855	6821	4200	0.616
1154	3751	4821	128777	Amilton Antunes Barreira	 Brazil	Universidade de São Paulo USP	Medical and Health Sciences / Neuroscience Peripheral Neuropathies Inflammatory Neuropathies Clinical Neuroimmunology Rodents' Peripheral Nervous System	30	23	0.767	75	50	0.667	6724	3093	0.460
38	3752	4822	128820	Fredie Didier Jr	 Brazil	Universidade Federal da Bahia	ProcessualCivilBahia Direito Processual Civil Teoria Geral do Processo	30	22	0.733	83	51	0.614	6563	3606	0.549
153	3753	4823	128849	Rogério Riffel	 Brazil	Universidade Federal do Rio Grande do Sul UFRGS	Natural Sciences / Physics Astrofisica	30	28	0.933	68	62	0.912	6475	5222	0.806
1155	3754	4824	128850	Eduardo Luiz R Cancado	 Brazil	Universidade de São Paulo USP	Medical and Health Sciences / Gastroenterology Hepatology autoimmunity metabolic diseases	30	17	0.567	57	33	0.579	6474	1994	0.308
1156	3755	4825	128865	Francisco A Rodrigues	 Brazil	Universidade de São Paulo USP	UniversidaSÃOfo Paulo network_science statistical_physics Complex_networks complex_systems Physics	30	27	0.900	76	61	0.803	6444	3891	0.604
1157	3756	4826	128879	Marcos Napolitano	 Brazil	Universidade de São Paulo USP	History, Philosophy, Theology / History História do Brasil História da Música Popular Brasileira Regime Militar Cinema e História Cinema e Ensino	30	25	0.833	51	39	0.765	6387	3003	0.470
154	3757	4827	128893	Silvana Vilodre Goellner	 Brazil	Universidade Federal do Rio Grande do Sul UFRGS	Education / Education Estudos Feministas História do Esporte Mulher e Esporte	30	19	0.633	84	46	0.548	6359	3151	0.496
1158	3758	4828	128921	Margarida Maria Krohling Kunsch	 Brazil	Universidade de São Paulo USP	MargariM.KrohlingKunsch Escola de Comunicações e Artes - ECA	30	22	0.733	65	32	0.492	6287	2274	0.362
55	3759	4829	128948	Sergio Cruz Arenhart	 Brazil	Universidade Federal do Paraná	ProcessualCivil precedentes ações coletivas processo civil coisa julgada provas	30	22	0.733	45	34	0.756	6212	2993	0.482
85	3760	4830	128985	Jomi Fred Hübner	 Brazil	Universidade Federal de Santa Catarina UFSC	Multiagent Systems	30	14	0.467	74	26	0.351	6103	1930	0.316
289	3761	4831	128994	SãRio Possenti	 Brazil	Universidade Estadual de Campinas UNICAMP	Social Sciences / Linguistics and Literature Linguística análise do discurso	30	17	0.567	56	32	0.571	6077	2073	0.341
3	265	4832	128997	Maria Fernanda Enriquez Villota	 Colombia	Universidad Mariana Pasto Nariño	Social Sciences / Psychology Psicología Educación Psicología Educativa	30	26	0.867	77	54	0.701	6068	5122	0.844








AD Scientific Index - 2021 Latin America Top 10.000 Scientists								H INDEX			i10 INDEX			CITATION		
University	Country	Region	World	Name	Country	University	Subject	Total	Last 5 year	Last 5 year / total	Total	Last 5 year	Last 5 year / total	Total	Last 5 year	Last 5 year / total
1159	3762	4833	129042	Ana Oliveira Hoff	 Brazil	Universidade de São Paulo USP	Medical and Health Sciences / Endocrinology and Metabolism Endocrinology	30	21	0.700	58	40	0.690	5945	2663	0.448
3	35	4834	129058	Alejandra Ramirez	 Ecuador	Universidad de las Fuerzas Armadas ESPE (Escuela Politécnica del Ejército)	Social Sciences / Tourism & Hospitality turismo de congresos y convenciones	30	24	0.800	69	48	0.696	5913	2471	0.418
290	3763	4835	129135	Simone Aparecida Vieira	 Brazil	Universidade Estadual de Campinas UNICAMP	Natural Sciences / Biological Science Ecosystem Ecology Carbon Cycle Nitrogen Cycle Tropical Forest	30	26	0.867	48	41	0.854	5742	3286	0.572
1160	3764	4836	129257	Benedito Braga	 Brazil	Universidade de São Paulo USP	Engineering & Technology / Civil Engineering recursos hídricos política de recursos hídricos inundações sistemas	30	17	0.567	62	30	0.484	5484	1789	0.326
3	266	4837	129293	Carlos Eduardo Vasco Uribe	 Colombia	Universidad Distrital Francisco José de Caldas	Distrital Francisco José Caldas Didáctica del lenguaje y las matemáticas Educación matemática en la educación â€ Argumentación en lenguaje y mate	30	22	0.733	61	40	0.656	5422	2357	0.435
26	301	4838	129330	Juan M Manriquez	 Chile	Pontificia Universidad Católica de Chile	Natural Sciences / Chemical Sciences química	30	13	0.433	55	25	0.455	5368	757	0.141
192	386	4839	129361	Miguel Angel Uliana	 Argentina	Universidad Nacional de La Plata	Engineering & Technology / Earth Sciences	30	23	0.767	51	31	0.608	5311	1575	0.297
1	302	4840	129366	Diana Guinez Bustamante	 Chile	Universidad de Oâ€™ Higgins		30	23	0.767	46	34	0.739	5294	1654	0.312
27	3765	4841	129401	Moacir Pasqual	 Brazil	Universidade Federal de Lavras UFLA	CulturTeciVegetaisUniversidaLavras Cultura de Tecidos Vegetais Melhoramento Genético de Plantas Biotecnologia	30	19	0.633	171	73	0.427	5237	2329	0.445
37	3766	4842	129475	Benedito Medrado	 Brazil	Universidade Federal de Pernambuco	Social Sciences / Psychology gênero sexualidade masculinidades paternidade feminismo	30	18	0.600	51	26	0.510	5129	1621	0.316
1161	3767	4843	129498	Raphael Del Roio Liberatore Junior	 Brazil	Universidade de São Paulo USP	Medical and Health Sciences / Pediatrics and Child Health Endocrinologia e Metabolgia Pediátrica	30	20	0.667	99	56	0.566	5097	2074	0.407
1162	3768	4844	129513	Fábio Guilherme Campos	 Brazil	Universidade de São Paulo USP	Medical and Health Sciences / Gastroenterology Coloproctologia	30	22	0.733	76	41	0.539	5068	2189	0.432
24	3769	4845	129518	Paulo N Figueiredo	 Brazil	Fundação Getulio Vargas FGV	GetulioVargas(FGV). â€ building and innovation in emerging market â€	30	24	0.800	72	45	0.625	5064	2023	0.399


AD Scientific Index - 2021 Latin America Top 10.000 Scientists								H INDEX			i10 INDEX			CITATION		
University	Country	Region	World	Name	Country	University	Subject	Total	Last 5 year	Last 5 year / total	Total	Last 5 year	Last 5 year / total	Total	Last 5 year	Last 5 year / total
9	3770	4846	129526	Antonio Fausto Neto	 Brazil	Universidade do Vale do Rio dos Sinos UNISINOS	Business & Management / Communication comunicação midiatização processos midiáticos	30	18	0.600	79	31	0.392	5047	2052	0.407
13	303	4847	129540	Jorge Ignacio González López	 Chile	Universidad Diego Portales	DiegoPortales Galaxy evolution Interstellar medium high redshift galaxies and data science	30	26	0.867	48	42	0.875	5029	4508	0.896
63	3771	4848	129663	Ricardo Pereira Ribeiro	 Brazil	Universidade Estadual de Maringá	Natural Sciences / Molecular Biology & Genetics Genética de Peixes reprodução de peixes produção de peixes tilápias peixes amazônicos	30	19	0.633	173	97	0.561	4912	2739	0.558
4	3772	4849	129669	Valerio De Oliveira Mazzuoli	 Brazil	Universidade Federal de Mato Grosso	Direito Internacional Público Direito Internacional Privado Direitos Humanos Public International Law Human Rights Law	30	21	0.700	62	33	0.532	4909	2454	0.500
79	3773	4850	129673	Regine Vieira	 Brazil	Universidade Federal do Ceará	Agriculture & Forestry / Fisheries aquatic microbiology	30	20	0.667	84	46	0.548	4907	1979	0.403
1163	3774	4851	129738	José Eduardo Faria	 Brazil	Universidade de São Paulo USP	UniversidaSÃO Paulo direito sociologia sociologia jurídica sociologia do direito ciência política	30	19	0.633	49	31	0.633	4834	1315	0.272
155	3775	4852	129745	Ricardo Augusto Da Luz Reis	 Brazil	Universidade Federal do Rio Grande do Sul UFRGS	RioGrandeSul EDA Physical Design Microelectronics Reliability Nanoelectronics	30	19	0.633	121	57	0.471	4826	2020	0.419
1164	3776	4853	129817	Alberto Consolaro	 Brazil	Universidade de São Paulo USP	Medical and Health Sciences / Pathology Patologia Odontopediatria Estomatologia Ciências	30	20	0.667	125	64	0.512	4758	2175	0.457
1165	3777	4854	129888	Odemir Martinez Bruno	 Brazil	Universidade de São Paulo USP	Professor of S. Paulo Discrete Dynamical Systems Data Science Nonlinear Science Fractals Pattern Recognition	30	25	0.833	94	67	0.713	4692	2683	0.572
1166	3778	4855	129908	Nilce M Martinez Rossi	 Brazil	Universidade de São Paulo USP	Natural Sciences / Molecular Biology & Genetics Molecular Biology and Genetics of fungi	30	23	0.767	69	42	0.609	4674	1788	0.383
38	3779	4856	129944	Rafael Dueire Lins	 Brazil	Universidade Federal de Pernambuco	UniversidaPernambuco/UniversidaRural Pernambuco, Brazil Document Engineering Programming Languages Garbage Collection	30	15	0.500	76	30	0.395	4652	1265	0.272
164	3780	4857	130003	Emr Fairbairn	 Brazil	Universidade Federal do Rio de Janeiro	Engineering & Technology / Civil Engineering Materials Structures Concrete	30	24	0.800	58	46	0.793	4597	2690	0.585
8	33	4858	130010	Françoise Salager Meyer	 Venezuela	Universidad de los Andes Mérida	Social Sciences / Linguistics and Literature applied linguistics	30	20	0.667	59	36	0.610	4591	1761	0.384
1167	3781	4859	130014	Mario De Pinna	 Brazil	Universidade de São Paulo USP	andZoologia Siluriformes Clupeiformes Systematics Cladistics Evolution	30	17	0.567	66	35	0.530	4586	1408	0.307
2	3782	4860	130081	Cicilia Krohling Peruzzo	 Brazil	Universidade Metodista de São Paulo	Engineering & Technology / Computer Science Comunicação comunitária Movimentos sociais cidadania Relações Públicas comunitárias	30	22	0.733	65	39	0.600	4539	1907	0.420

AD Scientific Index - 2021 Latin America Top 10.000 Scientists								H INDEX			i10 INDEX			CITATION		
University	Country	Region	World	Name	Country	University	Subject	Total	Last 5 year	Last 5 year / total	Total	Last 5 year	Last 5 year / total	Total	Last 5 year	Last 5 year / total
1168	3783	4861	130090	Julio Groppa Aquino	 Brazil	Universidade de São Paulo USP	Education / Education estudos foucaultianos psicologia da educação psicologia escolar	30	22	0.733	49	34	0.694	4533	1556	0.343
78	387	4862	130099	Roberto Cignoli	 Argentina	Universidad de Buenos Aires	Natural Sciences / Mathematics lógica algebraica	30	13	0.433	63	23	0.365	4522	1011	0.224
1169	3784	4863	130103	Dalton De Souza Amorim	 Brazil	Universidade de São Paulo USP	Natural Sciences / Biological Science Biologia Comparada Sistemática Filogenética Cladismo Biogeografia	30	20	0.667	66	32	0.485	4516	1964	0.435
33	3785	4864	130113	Petrônio Filgueiras De Athayde Filho	 Brazil	Universidade Federal da Paraíba UFPB	Organic Synthesis Farmacology Biofuel	30	22	0.733	54	36	0.667	4510	1964	0.435
62	3786	4865	130128	Gabriela Bielefeld Nardoto	 Brazil	Universidade de Brasília UNB	Natural Sciences / Biological Science ecosystem ecology biogeochemistry stable isotopes	30	25	0.833	46	38	0.826	4501	2530	0.562
2	36	4866	130165	Juan M Guayasamin	 Ecuador	Universidad San Francisco de Quito	Natural Sciences / Biological Science Evolutionary biology Taxonomy Conservation Ecology	30	23	0.767	71	49	0.690	4470	3474	0.777
291	3787	4867	130173	Hosana Gomes Rodrigues	 Brazil	Universidade Estadual de Campinas UNICAMP	FCA/UNICAMP Fisiologia Imunologia Nutrição	30	24	0.800	44	33	0.750	4462	2835	0.635
11	3788	4868	130214	Francisco Brasileiro	 Brazil	Universidade Federal de Campina Grande	Engineering & Technology / Electrical & Electronic Engineering Distributed Systems	30	16	0.533	75	29	0.387	4429	985	0.222
1170	3789	4869	130231	Francisco Antonio Rocco Lahr	 Brazil	Universidade de São Paulo USP	Engineering & Technology / Civil Engineering Estruturas de Madeira Compósitos À Base de Madeira Painéis	30	24	0.800	132	94	0.712	4421	3021	0.683
1171	3790	4870	130234	Roque Rabechini Jr	 Brazil	Universidade de São Paulo USP	NoveJulho gestão de projetos complex project gestão de riscos gestão de portfólio gerenciamento de projetos	30	23	0.767	53	35	0.660	4419	2386	0.540
1172	3791	4871	130238	Henrique De Melo Jorge Barbosa	 Brazil	Universidade de São Paulo USP	Natural Sciences / Physics Clouds Convection Aerosols Amazon Meteorology	30	29	0.967	52	48	0.923	4416	2944	0.667
177	3792	4872	130268	Tatiane Paixao	 Brazil	Universidade Federal de Minas Gerais UFMG	Medical and Health Sciences / Pathology Pathology of Infectious Diseases	30	26	0.867	72	61	0.847	4395	2337	0.532
63	3793	4873	130305	Ja Araujo	 Brazil	Universidade de Brasília UNB	UnB Fatigue Fracture Mechanics Fretting Fatigue Overhead Conductors	30	25	0.833	93	71	0.763	4365	2269	0.520
165	3794	4874	130345	Luis Henrique Mk Costa	 Brazil	Universidade Federal do Rio de Janeiro	RioJaneiro Routing in the Internet Vehicular Networks Smart Grid	30	20	0.667	83	44	0.530	4342	1583	0.365
1173	3795	4875	130391	Rosa Maria Fischer	 Brazil	Universidade de São Paulo USP	FEA/USP Empreendedorismo Social	30	17	0.567	55	25	0.455	4313	1078	0.250

AD Scientific Index - 2021 Latin America Top 10.000 Scientists								H INDEX			i10 INDEX			CITATION		
University	Country	Region	World	Name	Country	University	Subject	Total	Last 5 year	Last 5 year / total	Total	Last 5 year	Last 5 year / total	Total	Last 5 year	Last 5 year / total
1174	3796	4876	130393	Rosmeri Porfírio Da Rocha	 Brazil	Universidade de São Paulo USP	Engineering & Technology / Meteorology & Atmospheric Sciences Ciências Atmosféricas meteorologia climatologia modelagem numérica da atmosfera	30	26	0.867	65	58	0.892	4312	2716	0.630
6	304	4877	130394	Claudia Mellado	 Chile	Pontificia Universidad Católica de Valparaíso	Social Sciences / Journalism and Media journalistic role performance journalistic cultures comparative research professional roles	30	26	0.867	70	58	0.829	4311	3176	0.737
69	3797	4878	130395	Reinaldo Bertola Cantarutti	 Brazil	Universidade Federal de Viçosa UFV	UFV Solos fertilidade do solo	30	20	0.667	51	31	0.608	4311	1663	0.386
292	3798	4879	130398	Nelson Fonseca	 Brazil	Universidade Estadual de Campinas UNICAMP	State University of Campinas	30	19	0.633	128	63	0.492	4306	1910	0.444
293	3799	4880	130400	Laécio Carvalho De Barros	 Brazil	Universidade Estadual de Campinas UNICAMP	Natural Sciences / Mathematics	30	24	0.800	73	47	0.644	4304	2000	0.465
28	267	4881	130413	Concepción Puerta	 Colombia	Pontificia Universidad Javeriana	Profesora titular, Pontificia Universidad Javeriana, (grid.41312.35 / ROR 03etyjw28) Chagas Leishmaniasis Molecular biology Immunology	30	25	0.833	45	36	0.800	4295	2756	0.642
1175	3800	4882	130419	Irineu Tadeu Velasco	 Brazil	Universidade de São Paulo USP	UniversidaSÃOfo Paulo hypertonic	30	20	0.667	83	34	0.410	4290	1080	0.252
264	3801	4883	130427	Carminda Da Cruz Landim	 Brazil	Universidade Estadual Paulista Júlio de Mesquita Filho	Natural Sciences / Biological Science bees abelhas	30	13	0.433	149	25	0.168	4287	1065	0.248
80	3802	4884	130454	Bartolomeu Warlene Silva De Souza	 Brazil	Universidade Federal do Ceará	Engineering & Technology / Food Science and Engineering Food Technology Fisheries Technology packaging biopolymers Seaweed	30	27	0.900	35	35	1.000	4270	2884	0.675
39	3803	4885	130482	Ana Bernarda Ludermir	 Brazil	Universidade Federal de Pernambuco	UniversidaPernambuco	30	22	0.733	43	35	0.814	4256	1704	0.400
4	37	4886	130489	Jd Williams	 Ecuador	Universidad de las Fuerzas Armadas ESPE (Escuela Politécnica del Ejército)	Economics & Econometrics / Economics Economía Pbi	30	22	0.733	46	36	0.783	4253	2214	0.521
265	3804	4887	130501	Priscila Lupino Gratão	 Brazil	Universidade Estadual Paulista Júlio de Mesquita Filho	Estresse Abiótico em Plantas Cultivadas	30	25	0.833	46	39	0.848	4244	2303	0.543

AD Scientific Index - 2021 Latin America Top 10.000 Scientists								H INDEX			i10 INDEX			CITATION		
University	Country	Region	World	Name	Country	University	Subject	Total	Last 5 year	Last 5 year / total	Total	Last 5 year	Last 5 year / total	Total	Last 5 year	Last 5 year / total
178	3805	4888	130515	Luzia Valentina Modolo	 Brazil	Universidade Federal de Minas Gerais UFMG	Natural Sciences / Biological Science Plant Biochemistry Plant Physiology Nitric Oxide Plant Nutrition (A)biotic Stress	30	25	0.833	50	45	0.900	4236	2438	0.576
156	3806	4889	130517	Rosa Maria Vicari	 Brazil	Universidade Federal do Rio Grande do Sul UFRGS	Engineering & Technology / Computer Science Inteligência Artificial Intelligent Tutoring Systems Informatics in Education	30	12	0.400	115	20	0.174	4234	897	0.212
4	305	4890	130559	Javier Alonso García	 Chile	Universidad de Antofagasta	UnidadAstronomíaAntofagasta	30	28	0.933	61	55	0.902	4209	3183	0.756
294	3807	4891	130611	Neucimar J Leite	 Brazil	Universidade Estadual de Campinas UNICAMP	Engineering & Technology / Computer Science image processing mathematical morphology computer vision	30	20	0.667	66	29	0.439	4183	1474	0.352
17	3808	4892	130631	Renato Krohling	 Brazil	Universidade Federal do Espírito Santo	Engineering & Technology / Computer Science deep neural networks Data fusion Computer vision Swarm and evolutionary computation fuzzy decision making	30	24	0.800	45	36	0.800	4174	2009	0.481
1176	3809	4893	130638	Luis Gustavo Marcassa	 Brazil	Universidade de São Paulo USP	Natural Sciences / Physics Física Atômica	30	16	0.533	69	19	0.275	4168	917	0.220
266	3810	4894	130651	Vitor Engrácia Valenti	 Brazil	Universidade Estadual Paulista Júlio de Mesquita Filho	SistemNervosoAutã´nomo!; Sistema nervoso autônomo Fisiologia cardiovascular	30	25	0.833	125	82	0.656	4162	2752	0.661
193	388	4895	130665	Guillermo Benitez	 Argentina	Universidad Nacional de La Plata	Natural Sciences / Physics Fisicoquímica de superficies Espectroscopias electrónicas Nanociencia Nanotecnología	30	18	0.600	57	36	0.632	4159	2043	0.491
157	3811	4896	130669	Gisele De Souza Da Silva	 Brazil	Universidade Federal do Rio Grande do Sul UFRGS	Business & Management / Entrepreneurship Entomologia Controle biológico Biologia Fitotecnia	30	23	0.767	98	66	0.673	4156	2433	0.585
194	389	4897	130705	Juan Carlos Contreras Esquivel	 Argentina	Universidad Nacional de La Plata	ExactasUNLP	30	26	0.867	100	74	0.740	4133	2671	0.646
1177	3812	4898	130759	Silvio Moure Cicero	 Brazil	Universidade de São Paulo USP	UniversidaSãfo Paulo Tecnologia de Sementes	30	21	0.700	88	59	0.670	4098	1571	0.383
1178	3813	4899	130776	Ana Maria Gonçalves Da Silva	 Brazil	Universidade de São Paulo USP	Imunopatologia Imunologia Imunoistoquímica Parasitologia	30	19	0.633	92	45	0.489	4092	1791	0.438
1179	3814	4900	130787	Wilson Mathias Junior	 Brazil	Universidade de São Paulo USP	Heartos Echocardiography Coronary heart disease	30	17	0.567	74	31	0.419	4083	1319	0.323
195	390	4901	130806	Carlos Omar Della Védova	 Argentina	Universidad Nacional de La Plata	Natural Sciences / Chemical Sciences Química - Fisicoquímica - Espectroscopia	30	11	0.367	155	16	0.103	4072	707	0.174

AD Scientific Index - 2021 Latin America Top 10.000 Scientists								H INDEX			i10 INDEX			CITATION		
University	Country	Region	World	Name	Country	University	Subject	Total	Last 5 year	Last 5 year / total	Total	Last 5 year	Last 5 year / total	Total	Last 5 year	Last 5 year / total
10	31	4902	130815	Asunción Cano Echevarría		Universidad Nacional Mayor de San Marcos	Profesor de Ciencias Biológicas, Universidad Nacional Mayor de San Marcos Botany Plant taxonomy Phytogeography Floristic	30	22	0.733	53	44	0.830	4069	1813	0.446
27	306	4903	130841	Diego Cosmelli		Pontificia Universidad Católica de Chile	Pontificia Universidad Católica de Chile	30	21	0.700	46	36	0.783	4058	1510	0.372
112	307	4904	130843	Pablo Estevez		Universidad de Chile	Engineering & Technology / Electrical & Electronic Engineering Neural Networks Clustering Feature Selection Big Data Computational Intelligence	30	21	0.700	66	37	0.561	4056	2327	0.574
20	3815	4905	130846	Flávio De Andrade Silva		Pontificia Universidade Católica do Rio de Janeiro PUC-RIO	fiber reinforced cement based materials	30	28	0.933	75	66	0.880	4055	2900	0.715
1180	3816	4906	130858	Paulo Manuel Pêgo Fernandes		Universidade de São Paulo USP	Medical and Health Sciences / Thoracic Surgery Thoracic surgery Lung Transplantation Lung Cancer Minimally Invasive Surgery Robotic Surgical Procedures	30	19	0.633	120	58	0.483	4048	1742	0.430
56	3817	4907	130871	Silvio Marques Zanata		Universidade Federal do Paraná	Medical and Health Sciences / Neuroscience neurociência bioquímica imunologia	30	21	0.700	49	40	0.816	4042	1238	0.306
15	391	4908	130895	Nicolás Andruskiewitsch		Universidad Nacional de Córdoba	Córdoba Hopf algebras quantum groups tensor categories	30	18	0.600	64	37	0.578	4030	1340	0.333
35	3818	4909	130906	Lidia Angulo Meza		Universidade Federal Fluminense	Engineering & Technology / Computer Science Data Envelopment Analysis DEA Efficiency Multiobjective Eco-efficiency	30	21	0.700	67	43	0.642	4025	1781	0.442
11	32	4910	130922	Eduardo Ticona		Universidad Nacional Mayor de San Marcos	MayorMarcos HIV AIDS Tuberculosis Opportunistic infections	30	22	0.733	52	43	0.827	4020	1770	0.440
113	308	4911	131004	Maria Elena Santolaya		Universidad de Chile	Medical and Health Sciences / Infectious Diseases Infectologia	30	23	0.767	58	46	0.793	3979	1887	0.474
295	3819	4912	131005	He Hernandez Figueroa		Universidade Estadual de Campinas UNICAMP	Engineering & Technology / Electrical & Electronic Engineering Electromagnetics Photonics Microwaves Antennas RFID	30	19	0.633	91	36	0.396	3978	1458	0.367
64	3820	4913	131043	José Luis Oreiro		Universidade de Brasília UNB	Economics & Econometrics / Economics macroeconomia e Desenvolvimento econômico	30	21	0.700	85	39	0.459	3960	2059	0.520
196	392	4914	131050	Horacio Jaime Harrington		Universidad Nacional de La Plata	Engineering & Technology / Earth Sciences Geología Estructural Pelontología	30	12	0.400	72	18	0.250	3957	515	0.130

AD Scientific Index - 2021 Latin America Top 10.000 Scientists								H INDEX			i10 INDEX			CITATION		
University	Country	Region	World	Name	Country	University	Subject	Total	Last 5 year	Last 5 year / total	Total	Last 5 year	Last 5 year / total	Total	Last 5 year	Last 5 year / total
6	3821	4915	131110	Luciana Butini Oliveira	 Brazil	Faculdade de Odontologia São Leopoldo Mandic	Medical and Health Sciences / Dentistry Odontologia Odontopediatria Epidemiologia	30	25	0.833	59	44	0.746	3928	2202	0.561
7	393	4916	131116	Enrique Peruzzotti	 Argentina	Universidad Torcuato di Tella	Social Sciences / Political Science democracy accountability representation populism hybrid regimes	30	21	0.700	55	35	0.636	3926	1531	0.390
64	3822	4917	131121	Elias Martins	 Brazil	Universidade Estadual de Maringá	Medical and Health Sciences / Animal Science Zootecnia Melhoramento Genético Animal	30	16	0.533	106	33	0.311	3924	1293	0.330
12	3823	4918	131136	Gelmires De Araújo Neves	 Brazil	Universidade Federal de Campina Grande	Engineering & Technology / Engineering Engenharia	30	22	0.733	95	68	0.716	3919	2096	0.535
179	3824	4919	131169	Sebastião Pádua	 Brazil	Universidade Federal de Minas Gerais UFMG	Natural Sciences / Physics quantum information quantum optics atomic physics nonlinear optics	30	17	0.567	56	27	0.482	3909	1308	0.335
9	3825	4920	131198	Lucia Campos Pellanda	 Brazil	Universidade Federal de Ciências da Saúde de Porto Alegre UFCSPA	UniversitáriCardiologiEUFCSA Research Methodology Prevention Pediatric cardiology Medical Education	30	25	0.833	85	68	0.800	3898	2442	0.626
8	268	4921	131221	Octavio Andrés González-Estrada	 Colombia	Universidad Industrial de Santander	Engineering & Technology / Mechanical Engineering Mechanical Engineering Computational Mechanics Composite Materials Error Estimation Fracture Mechanics	30	22	0.733	42	36	0.857	3888	1560	0.401
13	269	4922	131240	Jose Ricardo Zapata	 Colombia	Universidad Pontificia Bolivariana	Universidad Pontificia Bolivariana (UPB), Department of Information and Communication &I Data science Music information retrieval Machine Learning Audio Signal Processing Beat tracking	30	22	0.733	57	50	0.877	3876	1964	0.507
2	3826	4923	131255	Roberto Santos	 Brazil	Universidade Municipal de São Caetano do Sul USCS	Engineering & Technology / Computer Science Comunicação	30	21	0.700	84	40	0.476	3868	1995	0.516
5	38	4924	131306	Luis Cumbal	 Ecuador	Universidad de las Fuerzas Armadas ESPE (Escuela Politécnica del Ejército)	Engineering & Technology / Nanoscience and Nanotechnology Nanotechnology Environmental Remediation Nanomaterials	30	27	0.900	59	57	0.966	3849	2715	0.705
1181	3827	4925	131333	Virginia Paes Leme Ferriani	 Brazil	Universidade de São Paulo USP	Medical and Health Sciences / Rheumatology Reumatologia pediátrica imunologia clínica	30	22	0.733	67	44	0.657	3835	1654	0.431
73	3828	4926	131344	Marcos Hortes N. Chagas	 Brazil	Universidade Federal de São Carlos	Universidade Federal de São Carlos	30	27	0.900	56	49	0.875	3830	2710	0.708







AD Scientific Index - 2021 Latin America Top 10.000 Scientists								H INDEX			i10 INDEX			CITATION		
University	Country	Region	World	Name	Country	University	Subject	Total	Last 5 year	Last 5 year / total	Total	Last 5 year	Last 5 year / total	Total	Last 5 year	Last 5 year / total
3	3829	4927	131347	Inês Barbosa De Oliveira	 Brazil	Universidade Estácio de Sá	Education / Education Cotidiano Escolar novas epistemologias e educação políticaspráticas educacionais cotidianas currículo	30	21	0.700	59	41	0.695	3828	1762	0.460
158	3830	4928	131354	Cleonice Bosa	 Brazil	Universidade Federal do Rio Grande do Sul UFRGS	Social Sciences / Psychology psicologia do desenvolvimento autismo	30	25	0.833	65	55	0.846	3825	2130	0.557
1182	3831	4929	131357	José Álvaro Moisés	 Brazil	Universidade de São Paulo USP	Social Sciences / Political Science Democratization Political Culture Political Participation Political Trust Political Transition	30	18	0.600	54	27	0.500	3823	1120	0.293
296	3832	4930	131394	Arnaldo Walter	 Brazil	Universidade Estadual de Campinas UNICAMP	Unicamp energy	30	20	0.667	60	34	0.567	3805	1572	0.413
1183	3833	4931	131404	Jorge Alberto Marques Rezende	 Brazil	Universidade de São Paulo USP	UniversidaSÃOfo Paulo Fitopatologia e Virologia Vegetal	30	20	0.667	86	43	0.500	3801	1552	0.408
6	3834	4932	131435	Mário Marcos Do Espírito Santo	 Brazil	Universidade Estadual de Montes Claros UNIMONTES	Natural Sciences / Biological Science Ecologia e Conservação	30	26	0.867	61	48	0.787	3788	2647	0.699
13	309	4933	131440	Henrik Hansen	 Chile	Universidad Técnica Federico Santa María	Jorderensning tungmetalfjernelse adsorption electrocoagulation electrodialyse	30	20	0.667	58	40	0.690	3785	1249	0.330
5	394	4934	131445	Hernan Thomas	 Argentina	Universidad Nacional de Quilmes	Quilmes	30	22	0.733	75	41	0.547	3782	1932	0.511
39	3835	4935	131482	Barbosa Jsf	 Brazil	Universidade Federal da Bahia	Engineering & Technology / Earth Sciences Petrologia Mapeamento Geológico Tectónica	30	18	0.600	86	43	0.500	3763	1699	0.452
197	395	4936	131489	Jorge Rabinovich	 Argentina	Universidad Nacional de La Plata	Natural Sciences / Biological Science Population ecology Epidemiology	30	17	0.567	72	29	0.403	3759	1138	0.303
74	270	4937	131507	Andres Marino Alvarez-Meza	 Colombia	Universidad Nacional de Colombia	Universidad Nacional de Colombia sede Manizales Machine learning signal processing kernel methods	30	17	0.567	50	33	0.660	3753	1121	0.299
1184	3836	4938	131526	Edwiges Ferreira De Mattos Silvares	 Brazil	Universidade de São Paulo USP	BehavioralPsychologySaoã€ ; Parent training Enuresis Preventive Psychology	30	17	0.567	92	37	0.402	3747	1555	0.415
1185	3837	4939	131532	Alfredo Inácio Fiorelli	 Brazil	Universidade de São Paulo USP	MedicinPFMP Cirurgia Torácica e Cardiovascular Transplante Cardíaco Cardiomiopatis Doença de Chagas Biopsia de Coração - Marca-pas	30	19	0.633	90	39	0.433	3745	1266	0.338
1186	3838	4940	131563	Octávio Marques Pontes Neto	 Brazil	Universidade de São Paulo USP	Medical and Health Sciences / Neurology Neurology Stroke Intracerebral Hemorrhage Cerebrovascular Diseases Obstructive Sleep Apnea	30	26	0.867	68	60	0.882	3731	2889	0.774

AD Scientific Index - 2021 Latin America Top 10.000 Scientists								H INDEX			i10 INDEX			CITATION		
University	Country	Region	World	Name	Country	University	Subject	Total	Last 5 year	Last 5 year / total	Total	Last 5 year	Last 5 year / total	Total	Last 5 year	Last 5 year / total
1187	3839	4941	131572	Paula Montero	 Brazil	Universidade de São Paulo USP	Social Sciences / Anthropology Antropologia]	30	20	0.667	60	35	0.583	3728	1381	0.370
1188	3840	4942	131587	Ricardo Alfredo Kluge	 Brazil	Universidade de São Paulo USP	Medical and Health Sciences / Physiology Fisiologia Pós-colheita Fisiologia vegetal]	30	18	0.600	98	35	0.357	3723	1323	0.355
297	3841	4943	131644	Flávio Henrique Baggio Aguiar	 Brazil	Universidade Estadual de Campinas UNICAMP	Medical and Health Sciences / Dentistry Odontologia Dentística Unicamp]	30	24	0.800	100	71	0.710	3703	2095	0.566
33	3842	4944	131651	Ana Paula Frederico Rodrigues Loureiro Bracarense	 Brazil	Universidade Estadual de Londrina	Medical and Health Sciences / Animal Science Animal Pathology Mycotoxins Marine Animal Pathology]	30	24	0.800	77	54	0.701	3701	2391	0.646
1189	3843	4945	131700	Marcio Rodrigues Lambais	 Brazil	Universidade de São Paulo USP	UniversidaSão Paulo microbiologia ecologia microbiana micorrizas filosfera microbiologia do solo]	30	19	0.633	50	30	0.600	3685	1159	0.315
166	3844	4946	131707	Clemax Couto Sant Anna	 Brazil	Universidade Federal do Rio de Janeiro	deMedicinaRioJaneiro tuberculose na infancia infecções respiratórias na infancia pneumologia pediátrica]	30	17	0.567	69	30	0.435	3681	1390	0.378
114	310	4947	131710	Jaime Campos	 Chile	Universidad de Chile	Engineering & Technology / Earth Sciences Sismología Peligro y Riesgo Sísmico Geodinámica Sismotectónica]	30	22	0.733	43	33	0.767	3681	1669	0.453
75	271	4948	131727	Diego Mejía Duque	 Colombia	Universidad Nacional de Colombia	Professor of Mathematics, Universidad Nacional, Colombia Complex Analysis]	30	21	0.700	86	46	0.535	3676	2038	0.554
65	3845	4949	131762	Célia Regina Granhen Tavares	 Brazil	Universidade Estadual de Maringá	Engineering & Technology / Engineering Engenharia Ambiental Recursos Hídricos Aproveitamento de Rejeitos]	30	22	0.733	73	53	0.726	3666	1703	0.465
115	311	4950	131766	Sergio Mora	 Chile	Universidad de Chile	Medical and Health Sciences / Pharmaceutical Sciences farmacología comportamiento aprendizaje ansiedad depressão]	30	21	0.700	63	40	0.635	3665	1569	0.428
28	312	4951	131828	Godoy Ja	 Chile	Pontificia Universidad Católica de Chile	NeurobiologiaCAREUCCatólica Neurobiologia Enfermedades Neurodegenerativas]	30	27	0.900	43	40	0.930	3645	1544	0.424
32	3846	4952	131833	Suzana Da Costa Santos	 Brazil	Universidade Federal de Goiás UFG	Natural Sciences / Chemical Sciences Química de Produtos Naturais polifenóis taninos]	30	20	0.667	78	49	0.628	3643	1367	0.375
28	3847	4953	131840	Mario Cesar Guerreiro	 Brazil	Universidade Federal de Lavras UFLA	Natural Sciences / Chemical Sciences Química]	30	20	0.667	70	44	0.629	3641	1764	0.484
29	313	4954	131851	Juan Pablo Luna	 Chile	Pontificia Universidad Católica de Chile	Social Sciences / Political Science Political Science Political Sociology]	30	23	0.767	56	40	0.714	3637	2064	0.568

AD Scientific Index - 2021 Latin America Top 10.000 Scientists								H INDEX			i10 INDEX			CITATION		
University	Country	Region	World	Name	Country	University	Subject	Total	Last 5 year	Last 5 year / total	Total	Last 5 year	Last 5 year / total	Total	Last 5 year	Last 5 year / total
1190	3848	4955	131910	José Luiz Catão Dias	 Brazil	Universidade de São Paulo USP	Natural Sciences / Biological Science Laboratory of Willdlife Comparative Pathology	30	23	0.767	85	56	0.659	3620	2073	0.573
1191	3849	4956	131914	José Antônio Frizzzone	 Brazil	Universidade de São Paulo USP	ESALQ/P Irrigação	30	16	0.533	112	41	0.366	3619	1309	0.362
167	3850	4957	131928	Maria Ines Bruno Tavares	 Brazil	Universidade Federal do Rio de Janeiro	Engineering & Technology / Nanoscience and Nanotechnology Nanotecnologia Nanocompósitos RMN NMR relaxation Alimentos	30	23	0.767	118	54	0.458	3616	1845	0.510
3	396	4958	131934	Agustín Salvia	 Argentina	Pontificia Universidad Católica Argentina	Argentina Mercados de trabajo pobreza y desigualdad	30	17	0.567	114	43	0.377	3615	1428	0.395
1192	3851	4959	131940	Courteille	 Brazil	Universidade de São Paulo USP	Natural Sciences / Physics light-matter interaction quantum gases	30	20	0.667	56	38	0.679	3613	1127	0.312
1193	3852	4960	131945	Eduardo Hernández	 Brazil	Universidade de São Paulo USP	Engineering & Technology / Computer Science Abstract differential equations neutral differential equations differential equations in abstract spaces	30	18	0.600	62	34	0.548	3611	1345	0.372
76	272	4961	131962	Jaime Villalobos	 Colombia	Universidad Nacional de Colombia	Natural Sciences / Physics ionosfera educacion tecnologia filosofia antropologia	30	21	0.700	64	45	0.703	3604	1999	0.555
1	24	4962	132015	Hugo Achugar	 Uruguay	Centro Universitario Regional Este	Social Sciences / Political Science Políticas culturales/ literatura/ nación	30	15	0.500	60	22	0.367	3591	1027	0.286
10	3853	4963	132037	Sheila Câmara	 Brazil	Universidade Federal de Ciências da Saúde de Porto Alegre UFCSPA	Social Sciences / Psychology Psicologia	30	24	0.800	70	50	0.714	3584	1999	0.558
267	3854	4964	132041	Julio A Lombardi	 Brazil	Universidade Estadual Paulista Júlio de Mesquita Filho	Sistemática Vegetal sistemática vegetal	30	17	0.567	68	38	0.559	3583	1850	0.516
1194	3855	4965	132043	Maria Cristina Cacciamali	 Brazil	Universidade de São Paulo USP	Economics & Econometrics / Economics Economia Política Internacional Estudos do Trabalho Política Pública	30	16	0.533	73	29	0.397	3582	1088	0.304
9	314	4966	132050	Juan Matos Lale	 Chile	Universidad Autónoma de Chile	Carbon Materials Nanotechnology Energy Photocatalysis Natural Gas	30	22	0.733	48	42	0.875	3580	1527	0.427
1195	3856	4967	132070	Marta Angélica Iossi Silva	 Brazil	Universidade de São Paulo USP		30	26	0.867	100	72	0.720	3571	2428	0.680
30	315	4968	132076	Christian Berger	 Chile	Pontificia Universidad Católica de Chile	Católica relaciones de pares violencia desarrollo socioemocional	30	27	0.900	59	52	0.881	3569	2756	0.772

AD Scientific Index - 2021 Latin America Top 10.000 Scientists								H INDEX			i10 INDEX			CITATION		
University	Country	Region	World	Name	Country	University	Subject	Total	Last 5 year	Last 5 year / total	Total	Last 5 year	Last 5 year / total	Total	Last 5 year	Last 5 year / total
36	3857	4969	132154	Aura Conci	 Brazil	Universidade Federal Fluminense	Engineering & Technology / Computer Science Image Processing Computer Graphics Pattern Recognition Biomedical Applications	30	20	0.667	88	47	0.534	3544	1783	0.503
298	3858	4970	132160	Jörg Schleicher	 Brazil	Universidade Estadual de Campinas UNICAMP	Natural Sciences / Mathematics Seismics	30	17	0.567	60	28	0.467	3543	849	0.240
299	3859	4971	132163	Heloise De Oliveira Pastore	 Brazil	Universidade Estadual de Campinas UNICAMP	Natural Sciences / Chemical Sciences ZEólITOS PENEIRAS MOLECULARES SólIDOS LAMELARES	30	22	0.733	82	51	0.622	3542	1586	0.448
21	3860	4972	132169	Marcelo C Medeiros	 Brazil	Pontificia Universidade Católica do Rio de Janeiro PUC-RIO	Economics & Econometrics / Economics Econometrics	30	20	0.667	48	32	0.667	3541	1597	0.451
4	316	4973	132209	Karla Pozo	 Chile	Universidad San Sebastián Chile	MasarykUniversity Microplastics Air pollution POPs Pesticides atmospheric transport of chemicals	30	27	0.900	49	44	0.898	3529	2098	0.595
268	3861	4974	132217	Edson Cocchieri Botelho	 Brazil	Universidade Estadual Paulista Júlio de Mesquita Filho	Engineering & Technology / Metallurgical & Materials Engineering engenharia de materiais	30	23	0.767	75	54	0.720	3525	2316	0.657
1196	3862	4975	132222	Luiza Akiko Komura Hoga	 Brazil	Universidade de São Paulo USP	dem Saúde Sexual Cultural. Perspectiva Masculina da Saúde da	30	21	0.700	75	43	0.573	3523	1974	0.560
15	3863	4976	132237	Rosana Rodrigues	 Brazil	Universidade Estadual do Norte Fluminense Darcy Ribeiro	Agriculture & Forestry / Plant Science Plant breeding plant disease resistance genetic resources	30	25	0.833	92	72	0.783	3517	2071	0.589
79	397	4977	132239	Monica Galleano	 Argentina	Universidad de Buenos Aires	Natural Sciences / Chemical Sciences Free radicals metabolic diseases oxidative stress antioxidants	30	20	0.667	46	32	0.696	3517	1598	0.454
65	3864	4978	132250	Cesar Koppe Grisolia	 Brazil	Universidade de Brasília UNB	UniversidaBrasília genotoxicity ecotoxicity ecogenotoxicology mutagenesis	30	23	0.767	85	63	0.741	3510	1908	0.544
180	3865	4979	132278	Maria Cassia Ferreira De Aguiar	 Brazil	Universidade Federal de Minas Gerais UFMG	Medical and Health Sciences / Oral Pathology Patologia Bucal Estomatologia	30	20	0.667	79	40	0.506	3500	1457	0.416
300	3866	4980	132282	Fábio Luiz Mialhe	 Brazil	Universidade Estadual de Campinas UNICAMP	Medical and Health Sciences / Dentistry Odontologia em Saúde Coletiva Educação em Saúde Promoção da Saúde	30	23	0.767	90	59	0.656	3499	2192	0.626

AD Scientific Index - 2021 Latin America Top 10.000 Scientists								H INDEX			i10 INDEX			CITATION		
University	Country	Region	World	Name	Country	University	Subject	Total	Last 5 year	Last 5 year / total	Total	Last 5 year	Last 5 year / total	Total	Last 5 year	Last 5 year / total
8	398	4981	132295	Marcelo R Campo	 Argentina	Universidad Nacional del Centro de la Provincia de Buenos Aires	Engineering & Technology / Computer Science Software Engineering Artificial Intelligence	30	21	0.700	69	33	0.478	3496	1478	0.423
5	399	4982	132312	Carlos Iván Chesñevar	 Argentina	Universidad Nacional del Sur	Engineering & Technology / Computer Science Artificial Intelligence Knowledge Representation Intelligent Systems	30	15	0.500	60	26	0.433	3491	938	0.269
1197	3867	4983	132319	Denis Wolf	 Brazil	Universidade de São Paulo USP	Engineering & Technology / Electrical & Electronic Engineering Robotics Mobile Robotics Intelligent Vehicles Machine Learning Computer Vision	30	22	0.733	62	42	0.677	3488	1899	0.544
44	3868	4984	132366	Stela Maris De Mello Padoin	 Brazil	Universidade Federal de Santa Maria UFSM	enfermagem fenomenologia HIV violência contra mulher revisão integrativa	30	21	0.700	104	65	0.625	3475	2265	0.652
181	3869	4985	132371	Jônatas Abrahão	 Brazil	Universidade Federal de Minas Gerais UFMG	Medical and Health Sciences / Microbiology Virologia Evolução	30	25	0.833	91	85	0.934	3474	2831	0.815
182	3870	4986	132384	Livia C Magalhães	 Brazil	Universidade Federal de Minas Gerais UFMG	UFMG child development	30	22	0.733	70	46	0.657	3468	1657	0.478
1198	3871	4987	132386	Vivian Lara Dos Santos Silva	 Brazil	Universidade de São Paulo USP	Universidade de São Paulo, Zootecnia e Engenharia Alimentos (FZEA) - Economia das Organizações 	30	21	0.700	82	49	0.598	3467	1793	0.517
301	3872	4988	132390	Vinicius Amaral Armentano	 Brazil	Universidade Estadual de Campinas UNICAMP	Engineering & Technology / Electrical & Electronic Engineering Combinatorial Optimization Integer Programming Heuristics Logistics	30	16	0.533	42	24	0.571	3466	1121	0.323
9	273	4989	132414	Fernando Estrada	 Colombia	Universidad Industrial de Santander	Economics & Econometrics / Economics Economy Philosophy of Science Political Science Argumentation Theory Sociology	30	26	0.867	44	40	0.909	3459	2334	0.675
100	3873	4990	132425	Hanna Karen Antunes	 Brazil	Universidade Federal de São Paulo UNIFESP	Medical and Health Sciences / Sport Science Sports Science Physical Exercise Psychobiology Sleep Deprivation Cognition	30	24	0.800	59	47	0.797	3455	1898	0.549
302	3874	4991	132434	Meuris Gurgel Carlos Da Silva	 Brazil	Universidade Estadual de Campinas UNICAMP	Universidade Estadual de Campinas	30	28	0.933	78	67	0.859	3453	2446	0.708
2	3875	4992	132440	João Inácio Da Silva Filho	 Brazil	Universidade Santa Cecília UNISANTA	Engineering & Technology / Computer Science Inteligência Artificial Sistemas Inteligentes Aplicações de Lógicas não-clássicas ->	30	18	0.600	79	41	0.519	3452	1551	0.449
1199	3876	4993	132441	Iran José Oliveira Da Silva	 Brazil	Universidade de São Paulo USP	Medical and Health Sciences / Animal Science Animal Thermal Comfort Animal Environment Animal Welfare Animal Precision	30	18	0.600	75	44	0.587	3452	1671	0.484

AD Scientific Index - 2021 Latin America Top 10.000 Scientists								H INDEX			i10 INDEX			CITATION		
University	Country	Region	World	Name	Country	University	Subject	Total	Last 5 year	Last 5 year / total	Total	Last 5 year	Last 5 year / total	Total	Last 5 year	Last 5 year / total
4	3877	4994	132449	Victor Manuel Balcão	 Brazil	Universidade de Sorocaba	Structural and Functional Stabilization of Protein Entities Associate Professor, University of Sorocaba (Sorocaba, Brazil)	30	19	0.633	50	38	0.760	3449	1501	0.435
86	3878	4995	132462	Maria José Hötzel	 Brazil	Universidade Federal de Santa Catarina UFSC	Medical and Health Sciences / Animal Science animal welfare applied ethology agroecology	30	24	0.800	83	66	0.795	3444	2232	0.648
66	3879	4996	132482	Ennio Marques Palmeira	 Brazil	Universidade de Brasília UNB	Engineering & Technology / Civil Engineering Civil Engineering Geotechnical Engineering Engineering Geology Geotechnics Engineering Materials	30	22	0.733	72	44	0.611	3440	1621	0.471
269	3880	4997	132531	Massao Ionashiro	 Brazil	Universidade Estadual Paulista Júlio de Mesquita Filho	Natural Sciences / Chemical Sciences Química Analítica	30	16	0.533	101	31	0.307	3426	1054	0.308
1200	3881	4998	132552	Maria Augusta Peduti Dal Molin Kiss	 Brazil	Universidade de São Paulo USP	Education / Education Esporte	30	20	0.667	66	39	0.591	3419	1474	0.431
45	3882	4999	132567	Mauro Valdir Schumacher	 Brazil	Universidade Federal de Santa Maria UFSM	Agriculture & Forestry / Forestry Forest Nutrition Forest Ecology Silviculture	30	16	0.533	114	50	0.439	3411	1416	0.415
12	274	5000	132591	Maria Alejandra Gonzalez-Perez	 Colombia	Universidad EAFIT	Professor of Management, Universidad EAFIT Internationalisation International Business Sustainability Corporate social responsibility Multilatinas	30	22	0.733	90	48	0.533	3407	2099	0.616
46	3883	5001	132594	Paulo Cícero Nascimento Paulo Cícero Do Nascimento Paulo Nascimento Pc Nascimento P Nascimento	 Brazil	Universidade Federal de Santa Maria UFSM	Natural Sciences / Chemical Sciences Química	30	18	0.600	93	44	0.473	3406	1400	0.411

AD Scientific Index - 2021 Latin America Top 10.000 Scientists								H INDEX			i10 INDEX			CITATION		
University	Country	Region	World	Name	Country	University	Subject	Total	Last 5 year	Last 5 year / total	Total	Last 5 year	Last 5 year / total	Total	Last 5 year	Last 5 year / total
8	3884	5002	132610	Eny Maria Goloni Bertollo	 Brazil	Faculdade de Medicina de São José do Rio Preto FAMERP	Natural Sciences / Molecular Biology & Genetics Genética Humana e Médica Câncer Biologia Molecular Biomarcadores Moleculares	30	20	0.667	91	46	0.505	3401	1526	0.449
303	3885	5003	132614	Antonio De Azevedo Barros Filho	 Brazil	Universidade Estadual de Campinas UNICAMP	Crescimento nutrição antropometria	30	19	0.633	82	39	0.476	3400	1346	0.396
159	3886	5004	132625	Fernanda Ostermann	 Brazil	Universidade Federal do Rio Grande do Sul UFRGS	RioGrandeSul ensino de Física	30	20	0.667	71	51	0.718	3397	1731	0.510
67	3887	5005	132638	Osmar Abílio De Carvalho Júnior	 Brazil	Universidade de Brasília UNB	da UniversidaBrasília Geomorfologia Sensoriamento Remoto Sistema de Informação Geográfica Geografia	30	22	0.733	90	52	0.578	3393	1850	0.545
2	275	5006	132650	Jinnethe Reyes	 Colombia	Universidad El Bosque	TítularUnidadGenéticayResistenciaAntimicrobianaElBosque Microbiologia Biologia Molecular	30	26	0.867	61	42	0.689	3391	1859	0.548
13	3888	5007	132681	Ana Cristina Figueiredo De Melo Costa	 Brazil	Universidade Federal de Campina Grande	Engineering & Technology / Nanoscience and Nanotechnology Nanotecnologia materiais magnéticos Sínteses química biomateriais	30	21	0.700	63	39	0.619	3384	1577	0.466
304	3889	5008	132700	Peter Sussner	 Brazil	Universidade Estadual de Campinas UNICAMP	Natural Sciences / Mathematics Lattice computing mathematical morphology computational intelligence fuzzy sets and systems artificial neural networks	30	18	0.600	62	32	0.516	3379	997	0.295
13	276	5009	132706	Julder A Gómez Posada	 Colombia	Universidad EAFIT	Universidad EAFIT Filosofía y Teoría de la argumentación	30	26	0.867	50	39	0.780	3378	2125	0.629
40	3890	5010	132711	Zelinda Man Leao	 Brazil	Universidade Federal da Bahia	Engineering & Technology / Earth Sciences Recifes de Corais	30	19	0.633	67	38	0.567	3377	1299	0.385
1201	3891	5011	132759	Francisco Antonio Monteiro	 Brazil	Universidade de São Paulo USP	Agriculture & Forestry / Agriculture Agronomia Nutrição mineral de Plantas Nutrição e adubação de plantas forrageiras	30	17	0.567	94	33	0.351	3364	1147	0.341
57	3892	5012	132793	Maria Ribeiro Lacerda	 Brazil	Universidade Federal do Paraná	aPermanenteEnfermagemUFPR Enfermagem Saúde Cuidado domiciliar Á%tica Prática profissional	30	20	0.667	81	40	0.494	3354	1633	0.487
1	400	5013	132796	Daniel Buschiazzo	 Argentina	Universidad Nacional de la Pampa		30	23	0.767	68	48	0.706	3354	1543	0.460
1202	3893	5014	132806	Marcelo Seido Nagano	 Brazil	Universidade de São Paulo USP	Knowledge management Innovation Innovation Management Operations research Scheduling	30	24	0.800	84	62	0.738	3351	2241	0.669
1203	3894	5015	132820	Eduardo Janot Pacheco	 Brazil	Universidade de São Paulo USP	Natural Sciences / Physics Astrofísica exoplanetas astrobiologia	30	14	0.467	51	20	0.392	3349	1337	0.399

AD Scientific Index - 2021 Latin America Top 10.000 Scientists								H INDEX			i10 INDEX			CITATION		
University	Country	Region	World	Name	Country	University	Subject	Total	Last 5 year	Last 5 year / total	Total	Last 5 year	Last 5 year / total	Total	Last 5 year	Last 5 year / total
29	3895	5016	132842	Luiz Antonio Augusto Gomes		Universidade Federal de Lavras UFLA	OlericulturaHortaliçasUniversidaLavras Olericultura Melhoramento de Hortaliças Melhoramento de Plantas Produção de Sementes	30	19	0.633	90	50	0.556	3342	1654	0.495
80	401	5017	132852	Claudio Dorso		Universidad de Buenos Aires	professor of Buenos Aires nuclear physics statistical thermodynamics computational physics complex networks	30	17	0.567	76	37	0.487	3340	1115	0.334
1204	3896	5018	132867	Jose Otavio Brito		Universidade de São Paulo USP	universidasao paulo	30	19	0.633	70	38	0.543	3336	1512	0.453
168	3897	5019	132884	Antonio Galina		Universidade Federal do Rio de Janeiro	Natural Sciences / Biological Science Biology Biochemistry Bioenergetics	30	22	0.733	60	42	0.700	3332	1851	0.556
270	3898	5020	132899	Márcia Regina De Moura Aouada		Universidade Estadual Paulista Júlio de Mesquita Filho	Engineering & Technology / Nanoscience and Nanotechnology Nanotecnologia Polímeros Filmes comestíveis Embalagens ativas	30	21	0.700	47	39	0.830	3328	2147	0.645
30	3899	5021	132919	Matheus Freitas		Universidade Federal de Lavras UFLA	Natural Sciences / Chemical Sciences Chemistry	30	17	0.567	104	45	0.433	3322	1529	0.460
198	402	5022	132928	Maria Eugenia Rodriguez		Universidad Nacional de La Plata	Natural Sciences / Biological Science Biotechnology Bacterial Immune Evasion Cellular Microbiology Vaccines	30	19	0.633	82	44	0.537	3320	1403	0.423
9	277	5023	132999	Arlene B. Tickner		Universidad del Rosario	Professor of International Relations, Universidad del Rosario International Relations Theory Security Foreign Policy Latin America Colombia	30	20	0.667	71	47	0.662	3301	1559	0.472
21	3900	5024	133006	Luís Cb Crispino		Universidade Federal do Pará UFPA	Natural Sciences / Physics gravitational physics gravitational waves &e	30	25	0.833	59	52	0.881	3300	2218	0.672
10	278	5025	133016	Francoise Contreras		Universidad del Rosario	Rosario.Administración.GIDirecciónyGerencia Leadership organizational behavior quality of life	30	26	0.867	49	37	0.755	3297	2054	0.623
183	3901	5026	133050	Iran Borges		Universidade Federal de Minas Gerais UFMG	Medical and Health Sciences / Veterinary Sciences zootecnia agronomia veterinária	30	19	0.633	96	40	0.417	3287	1466	0.446
1205	3902	5027	133052	Jorge Casseb		Universidade de São Paulo USP	MedicinTropical Retrovirus	30	19	0.633	80	40	0.500	3287	1219	0.371
1206	3903	5028	133060	Nf Oliveira Jr Nei F Oliveira Jr Nei Fernandes De Oliveira Junior Nei F De Oliveira Jr		Universidade de São Paulo USP	UniversidaSao Paulo Magnetismo Semicondutores Ondas Gravitacionais Condensacao de Bose	30	11	0.367	78	17	0.218	3285	616	0.188
12	33	5029	133077	Joaquina Adelaida Alban Castillo		Universidad Nacional Mayor de San Marcos	Docente Principal, Universidad Nacional Mayor de San Marcos botanica etnobotanica/taxonomia &e	30	20	0.667	51	38	0.745	3282	1423	0.434













AD Scientific Index - 2021 Latin America Top 10.000 Scientists								H INDEX			i10 INDEX			CITATION		
University	Country	Region	World	Name	Country	University	Subject	Total	Last 5 year	Last 5 year / total	Total	Last 5 year	Last 5 year / total	Total	Last 5 year	Last 5 year / total
38	3904	5030	133079	Adriane Arteche	 Brazil	Pontificia Universidade Católica do Rio Grande do Sul PUCRS	Social Sciences / Psychology Developmental Psychopathology Cognitive Psychology	30	23	0.767	47	43	0.915	3282	1881	0.573
1207	3905	5031	133104	Marcio Mateus Beloti	 Brazil	Universidade de São Paulo USP	Medical and Health Sciences / Dentistry Bone (Cell Signalling and Regenerative â€¦	30	20	0.667	70	47	0.671	3276	1476	0.451
1208	3906	5032	133123	Otavio Thiemann	 Brazil	Universidade de São Paulo USP	Natural Sciences / Physics Parasitologia Protozoologia Bioquímica Biologia Molecular Biologia Estrutural	30	18	0.600	60	39	0.650	3271	1042	0.319
6	25	5033	133135	Sylvia Bonilla	 Uruguay	Universidad de la República Facultad de Ciencias		30	22	0.733	41	35	0.854	3269	1662	0.508
1209	3907	5034	133152	Renato Anghinah	 Brazil	Universidade de São Paulo USP	Medical and Health Sciences / Neurology Neurologia	30	22	0.733	70	44	0.629	3265	1605	0.492
16	3908	5035	133154	Antonio Carlos Gama Rodrigues	 Brazil	Universidade Estadual do Norte Fluminense Darcy Ribeiro	DoSoloNorteDarcyRibeiro Ciência do Solo Ciclagem de nutrientes agroflorestas floresta	30	23	0.767	60	43	0.717	3265	1772	0.543
10	317	5036	133159	Juan Escrig	 Chile	Universidad de Santiago de Chile	Natural Sciences / Physics Nanomateriales Nanomagnetismo Síntesis Caracterización Micromagnetismo	30	23	0.767	77	59	0.766	3263	1607	0.492
77	279	5037	133174	Mauricio Garcia Villegas	 Colombia	Universidad Nacional de Colombia	la teoría del derecho en América Latina fuerza simbólica de la ley	30	20	0.667	70	46	0.657	3260	1522	0.467
184	3909	5038	133192	Augusto Afonso Guerra Junior	 Brazil	Universidade Federal de Minas Gerais UFMG	Medical and Health Sciences / Epidemiology and Public Health epidemiology health economics genomics health policy data science	30	27	0.900	85	82	0.965	3253	2507	0.771
199	403	5039	133195	Guillermina Lucía Estiú	 Argentina	Universidad Nacional de La Plata	Natural Sciences / Chemical Sciences	30	19	0.633	69	31	0.449	3253	1415	0.435
58	3910	5040	133199	Márcia Marques	 Brazil	Universidade Federal do Paraná	Natural Sciences / Biological Science ecologia tropical ecologia de comunidades Mata Atlântica diversidade restauração ecológica	30	24	0.800	65	48	0.738	3252	1922	0.591
1210	3911	5041	133206	Margareth Lara Capurro	 Brazil	Universidade de São Paulo USP	Associado, UniversidaSão Paulo Mosquitos Transgenicos Aedes aegypti	30	21	0.700	60	35	0.583	3249	1724	0.531
271	3912	5042	133237	André Luiz Fraga Briso	 Brazil	Universidade Estadual Paulista Júlio de Mesquita Filho	Medical and Health Sciences / Dentistry Dentística Materiais Odontológicos Clínica Odontológica	30	25	0.833	77	66	0.857	3242	2113	0.652

AD Scientific Index - 2021 Latin America Top 10.000 Scientists								H INDEX			i10 INDEX			CITATION		
University	Country	Region	World	Name	Country	University	Subject	Total	Last 5 year	Last 5 year / total	Total	Last 5 year	Last 5 year / total	Total	Last 5 year	Last 5 year / total
305	3913	5043	133241	José Antonio Rocha Gontijo	 Brazil	Universidade Estadual de Campinas UNICAMP	MedicinCampinas(Unicamp) Medicine and Biology	30	16	0.533	73	31	0.425	3240	1027	0.317
7	3914	5044	133249	Mario Roberto Meneghetti	 Brazil	Universidade Federal de Alagoas	Natural Sciences / Chemical Sciences Química	30	22	0.733	63	48	0.762	3238	1511	0.467
74	3915	5045	133264	José Freire	 Brazil	Universidade Federal de São Carlos	EméritoSãfoCARLOS Fenômenos de Transporte e Sistemas de	30	18	0.600	100	58	0.580	3234	1536	0.475
75	3916	5046	133269	Waldenez Oliveira	 Brazil	Universidade Federal de São Carlos	Education / Education Educação Popular Educação Popular e Saúde	30	20	0.667	84	44	0.524	3232	1511	0.468
11	318	5047	133276	Carlos Lizama	 Chile	Universidad de Santiago de Chile	Natural Sciences / Biological Science Evolution Equations Functional Analysis Fractional calculus Integro-differential equations Operator theory	30	22	0.733	89	58	0.652	3230	1605	0.497
306	3917	5048	133281	Luiza Kinoshita	 Brazil	Universidade Estadual de Campinas UNICAMP	Natural Sciences / Biological Science Taxonomia de angiospermas Sistemática vegetal Morfologia vegetal	30	19	0.633	52	34	0.654	3230	1801	0.558
1211	3918	5049	133299	Newton Bretas	 Brazil	Universidade de São Paulo USP	Engineering & Technology / Electrical & Electronic Engineering Smart Grids Non Linear Control Transient Stability by State Estimation	30	18	0.600	84	36	0.429	3226	1208	0.374
3	319	5050	133317	Cecilia Smith Ramirez	 Chile	Universidad de los Lagos	Natural Sciences / Biological Science Conservación biológica mutualismos planta-animal especies invasoras restauración ecológica	30	19	0.633	57	37	0.649	3222	1223	0.380
68	3919	5051	133343	Jacob A Laros	 Brazil	Universidade de Brasília UNB	UniversidaBrasília Psicometria Avaliação de Programas Sociais e Habilidades Cognitivas	30	21	0.700	51	41	0.804	3215	1609	0.500
1212	3920	5052	133349	Wanderley Pereira Oliveira	 Brazil	Universidade de São Paulo USP	LAPROFARUNIVERSITY Phytopharmaceutical Technology Biotechnology Drying Coating Microencapsulation	30	19	0.633	79	57	0.722	3213	1811	0.564
200	404	5053	133359	Renato Rodolfo Andreis	 Argentina	Universidad Nacional de La Plata	NaturalesGeología.La	30	13	0.433	72	18	0.250	3211	725	0.226
3	320	5054	133365	Yurilev Chalco Cano	 Chile	Universidad de Tarapacá	Natural Sciences / Mathematics Fuzzy Sets Análisis Matemático Fuzzy	30	23	0.767	56	44	0.786	3210	1708	0.532
3	321	5055	133373	Iris Delgado Becerra	 Chile	Universidad del Desarrollo	Medical and Health Sciences / Epidemiology and Public Health Salud Pública Determinantes Sociales de La salud Evaluación de Políticas de Salud	30	22	0.733	63	44	0.698	3207	1574	0.491
1213	3921	5056	133390	Adelino Sanchez Ramos Da Silva	 Brazil	Universidade de São Paulo USP	UniversidaSao Paulo	30	25	0.833	86	73	0.849	3201	2168	0.677

				AD Scientific Index - 2021 Latin America Top 10.000 Scientists				H INDEX			i10 INDEX			CITATION		
University	Country	Region	World	Name	Country	University	Subject	Total	Last 5 year	Last 5 year / total	Total	Last 5 year	Last 5 year / total	Total	Last 5 year	Last 5 year / total
101	3922	5057	133407	Claudio Arnaldo Len	 Brazil	Universidade Federal de São Paulo UNIFESP	Medical and Health Sciences / Pediatrics and Child Health Pediatria Reumatologia Pediátrica]	30	20	0.667	76	46	0.605	3195	1677	0.525
1214	3923	5058	133408	Arnaldo Pinzan	 Brazil	Universidade de São Paulo USP	Medical and Health Sciences / Dentistry Ortodontia Ortopedia Facial]	30	19	0.633	74	37	0.500	3195	1209	0.378
41	3924	5059	133429	Ricardo Guimarães Fischer	 Brazil	Universidade do Estado do Rio de Janeiro UERJ	Medical and Health Sciences / Periodontology periodontia]	30	21	0.700	56	44	0.786	3191	1474	0.462
7	3925	5060	133433	Marcio Cesar Pereira	 Brazil	Universidade Federal dos Vales do Jequitinhonha e Mucuri UFVJM	Natural Sciences / Chemical Sciences Photoelectrochemistry materials science electrocatalysis PEC cells water splitting]	30	24	0.800	57	52	0.912	3190	2073	0.650
1215	3926	5061	133460	Magdalena Rossi	 Brazil	Universidade de São Paulo USP	Agriculture & Forestry / Plant Science plant metabolism plant molecular genetics]	30	24	0.800	46	36	0.783	3183	1415	0.445
10	3927	5062	133471	Domingos Sávio Nunes	 Brazil	Universidade Estadual de Ponta Grossa UEPG	Natural Sciences / Chemical Sciences Chemistry of Natural Products Biodiversity Conservation]	30	16	0.533	61	36	0.590	3180	1177	0.370
1216	3928	5063	133479	Fabio Scorsolini Comin	 Brazil	Universidade de São Paulo USP	Social Sciences / Psychology Psicologia]	30	22	0.733	99	75	0.758	3178	2240	0.705
14	322	5064	133482	Amir H Rezaeian	 Chile	Universidad Técnica Federico Santa María	Natural Sciences / Physics Particle Physics Heavy Ion Physics Artificial Intelligence Machine Learning]	30	22	0.733	45	35	0.778	3178	1770	0.557
201	405	5065	133517	Jorge Ariel Combi	 Argentina	Universidad Nacional de La Plata	Natural Sciences / Physics Astronomy High-energy Astrophysics SNRs X-ray binaries Neutron stars]	30	12	0.400	60	17	0.283	3170	653	0.206
202	406	5066	133519	Marcelo M Miller Bertolami	 Argentina	Universidad Nacional de La Plata	Natural Sciences / Physics Astrofísica Astrotanatólogo. -:)]	30	23	0.767	54	45	0.833	3170	2029	0.640
1217	3929	5067	133522	Renata Martins Da Silva Prado	 Brazil	Universidade de São Paulo USP		30	20	0.667	91	58	0.637	3169	1724	0.544
6	3930	5068	133523	Jeferson Luis Franco	 Brazil	Universidade Federal do Pampa UNIPAMPA	Medical and Health Sciences / Biochemistry bioquímica biologia molecular neuroscience toxicology environmental toxicology]	30	22	0.733	67	53	0.791	3169	1554	0.490
22	3931	5069	133537	Rubens Sampaio	 Brazil	Pontifícia Universidade Católica do Rio de Janeiro PUC-RIO	Natural Sciences / Mathematics Applied Mathematics Mechanical Engineering Mechanics Signal Processing Stochastics]	30	20	0.667	76	45	0.592	3165	1582	0.500
69	3932	5070	133544	Licia Maria Henrique Da Mota	 Brazil	Universidade de Brasília UNB	Medical and Health Sciences / Rheumatology Medicina Reumatologia Imunologia]	30	24	0.800	70	55	0.786	3163	1884	0.596

				AD Scientific Index - 2021 Latin America Top 10.000 Scientists				H INDEX			i10 INDEX			CITATION		
University	Country	Region	World	Name	Country	University	Subject	Total	Last 5 year	Last 5 year / total	Total	Last 5 year	Last 5 year / total	Total	Last 5 year	Last 5 year / total
87	3933	5071	133565	Jader Barbosa Jr	 Brazil	Universidade Federal de Santa Catarina UFSC	Engineering & Technology / Mechanical Engineering Heat and Mass Transfer Multiphase Flow Thermodynamics Cooling Technologies	30	23	0.767	83	60	0.723	3158	1942	0.615
29	280	5072	133567	Jefferson Jaramillo Marin	 Colombia	Pontificia Universidad Javeriana	Departamento de Sociología, Pontificia Universidad Javeriana sociología del conflicto violencias y memoria músicas populares metodologías cualitativas construcción de paz	30	24	0.800	58	47	0.810	3158	2126	0.673
2	3934	5073	133583	Lourdes Conceição Martins	 Brazil	Universidade Católica de Santos UNISANTOS	Professor, UniversidaCatólica Santos Epidemiologia poluição do ar vacinas analise espacial	30	22	0.733	48	38	0.792	3156	1390	0.440
18	3935	5074	133585	Angelica Espinosa Miranda	 Brazil	Universidade Federal do Espírito Santo	Espírito Santo Medicina Saúde Pública Doenças Infecciosas	30	22	0.733	85	54	0.635	3155	1802	0.571
1218	3936	5075	133587	Renato Jardim	 Brazil	Universidade de São Paulo USP	Natural Sciences / Physics Condensed Matter Physics	30	15	0.500	73	25	0.342	3155	942	0.299
35	323	5076	133599	Gallenne Alexandre	 Chile	Universidad de Concepción	Natural Sciences / Physics Astronomy & Astrophysics	30	26	0.867	51	47	0.922	3152	2508	0.796
81	407	5077	133607	Fj Urbano	 Argentina	Universidad de Buenos Aires	IFIBYNEArgentina CALCIUM CHANNELS THALAMOCORTICAL GABA LEPTIN GHRELIN	30	22	0.733	66	49	0.742	3150	1470	0.467
160	3937	5078	133665	Gunter Ebeling	 Brazil	Universidade Federal do Rio Grande do Sul UFRGS	Associação Química/UFRGS Líquidos Iônicos	30	18	0.600	40	28	0.700	3134	861	0.275
31	3938	5079	133673	Gustavo Tonoli	 Brazil	Universidade Federal de Lavras UFLA	Agriculture & Forestry / Forestry wood cellulose wood based materials materials science natural products	30	28	0.933	70	65	0.929	3131	2500	0.798
82	408	5080	133690	Ana Franchi	 Argentina	Universidad de Buenos Aires	CONICET(Argentina) reproduction pharmacology	30	16	0.533	102	32	0.314	3126	920	0.294
31	324	5081	133701	Sergio Martinic	 Chile	Pontificia Universidad Católica de Chile	Social Sciences / Anthropology antropología educación	30	21	0.700	67	29	0.433	3124	1428	0.457
272	3939	5082	133717	Miguel Jafelicci Junior	 Brazil	Universidade Estadual Paulista Júlio de Mesquita Filho	Natural Sciences / Chemical Sciences Química Físico-Química Química de Coloides e de Superfícies Química de Materiais	30	18	0.600	70	37	0.529	3119	1305	0.418
1	3940	5083	133719	Ovidiu Constantin Baltatu	 Brazil	Business School São Paulo	Medical and Health Sciences / Medical Physiology Medical physiology pharmacology safety pharmacology molecular biology	30	17	0.567	50	26	0.520	3119	902	0.289
307	3941	5084	133721	Rafael Leonardo Xediek Consani	 Brazil	Universidade Estadual de Campinas UNICAMP	Medical and Health Sciences / Dentistry ODONTOLOGIA	30	22	0.733	104	62	0.596	3118	1753	0.562

				AD Scientific Index - 2021 Latin America Top 10.000 Scientists				H INDEX			i10 INDEX			CITATION		
University	Country	Region	World	Name	Country	University	Subject	Total	Last 5 year	Last 5 year / total	Total	Last 5 year	Last 5 year / total	Total	Last 5 year	Last 5 year / total
32	3942	5085	133748	Paulo Borges Rodrigues	 Brazil	Universidade Federal de Lavras UFLA	Medical and Health Sciences / Veterinary Sciences Nutrição e Alimentação Animal Avaliação de Alimentos Exigências Nutricionais Aves	30	14	0.467	91	40	0.440	3112	1300	0.418
33	281	5086	133764	Mauricio Sánchez Silva	 Colombia	Universidad de los Andes Colombia	LosAndes Risk reliability and systems Life-cycle and optimization System degradation models Integrated infrastructure systems	30	24	0.800	57	45	0.789	3109	2079	0.669
6	3943	5087	133766	Felipe Linares	 Brazil	Instituto de Matemática Pura e Aplicada IMPA	IMPA Nonlinear Dispersive Equations	30	22	0.733	57	49	0.860	3108	1680	0.541
37	3944	5088	133827	Fabio B Passos	 Brazil	Universidade Federal Fluminense	Natural Sciences / Chemical Sciences Catálise Heterogênea Cinética Química Reatores Químicos	30	22	0.733	60	43	0.717	3095	1262	0.408
34	3945	5089	133835	Elza Jouko Ida	 Brazil	Universidade Estadual de Londrina	Engineering & Technology / Food Science and Engineering Ciência de Alimentos	30	24	0.800	78	57	0.731	3093	1891	0.611
76	3946	5090	133836	Gilberto Moraes	 Brazil	Universidade Federal de São Carlos	Medical and Health Sciences / Biochemistry metabolism fish stress in fishes environmental toxicology fish nutrition	30	20	0.667	51	35	0.686	3093	1335	0.432
1219	3947	5091	133850	Thiago Moreira	 Brazil	Universidade de São Paulo USP	University of Sao Paulo	30	23	0.767	75	59	0.787	3088	1748	0.566
308	3948	5092	133880	Albina Altemani	 Brazil	Universidade Estadual de Campinas UNICAMP	Medical and Health Sciences / Pathology Patologia de Cabeça e Pescoço Citogenética	30	18	0.600	97	53	0.546	3083	1325	0.430
5	325	5093	133888	Valentina Echeverria	 Chile	Universidad San Sebastián Chile	Sebastián.BayPinesVAHCSA Neurodegenerative diseases Psychiatric diseases Nicotinic receptors traditional medicine research Tobacco derivatives	30	26	0.867	72	65	0.903	3082	1961	0.636
59	3949	5094	133903	Luiz Claudio Fernandes	 Brazil	Universidade Federal do Paraná	Medical and Health Sciences / Medical Oncology Oncologia Nutrição Fisiologia Endócrina	30	19	0.633	88	53	0.602	3078	1479	0.481
5	3950	5095	133915	Fernando Rodolfo Espinoza Quiñones	 Brazil	Universidade Estadual do Oeste do Paraná UNIOESTE	Natural Sciences / Physics Física nuclear experimental Ciências ambientais Espectroscopia atômica e molecular	30	22	0.733	78	51	0.654	3074	1822	0.593
1220	3951	5096	133927	Elizabeth Fujimori	 Brazil	Universidade de São Paulo USP	UniversidaSão Paulo Saúde Pública	30	25	0.833	80	51	0.638	3071	2021	0.658
273	3952	5097	133936	Marco Antonio Alvarenga	 Brazil	Universidade Estadual Paulista Júlio de Mesquita Filho	Reprodução Equina	30	18	0.600	75	45	0.600	3069	1427	0.465
1221	3953	5098	133943	Eny Floh	 Brazil	Universidade de São Paulo USP	Natural Sciences / Biological Science Fisiologia vegetal Biotecnologia Vegetal	30	23	0.767	66	49	0.742	3067	1538	0.501

AD Scientific Index - 2021 Latin America Top 10.000 Scientists								H INDEX			i10 INDEX			CITATION		
University	Country	Region	World	Name	Country	University	Subject	Total	Last 5 year	Last 5 year / total	Total	Last 5 year	Last 5 year / total	Total	Last 5 year	Last 5 year / total
22	3954	5099	133949	José Luiz Martins Do Nascimento	 Brazil	Universidade Federal do Pará UFPA	UFPA Neuroquímica e Biologia celular	30	22	0.733	73	45	0.616	3065	1503	0.490
1222	3955	5100	133982	Joaquim Edson Vieira	 Brazil	Universidade de São Paulo USP	Medical and Health Sciences / Anesthesiology and Reanimation anestesiologia educação médica	30	21	0.700	64	37	0.578	3056	1232	0.403
15	409	5101	133990	Lidia A Braunstein	 Argentina	Universidad Nacional de Mar del Plata	IFIMARMar Complex networks	30	24	0.800	65	45	0.692	3054	1920	0.629
169	3956	5102	133996	Claudia Saunders	 Brazil	Universidade Federal do Rio de Janeiro	Medical and Health Sciences / Nutrition and Dietetics Nutrição Nutrição Materna e Infantil Intervenção Nutricional na Gestação Deficiências Nutricionais e Gestação de a	30	19	0.633	78	50	0.641	3053	1443	0.473
116	326	5103	134000	Cristian E Cortes	 Chile	Universidad de Chile	Engineering & Technology / Engineering engineering social sciences transportation	30	20	0.667	63	47	0.746	3053	1553	0.509
1223	3957	5104	134005	Ana Lucia Da Costa Darini	 Brazil	Universidade de São Paulo USP	Natural Sciences / Molecular Biology & Genetics Genética da resistência a antibióticos epidemiologia molecular infecções bacterianas	30	20	0.667	75	45	0.600	3051	1415	0.464
1224	3958	5105	134016	Marco Kawamura Demange	 Brazil	Universidade de São Paulo USP	Medical and Health Sciences / Orthopedics and Traumatology Ortopedia e Traumatologia	30	28	0.933	58	54	0.931	3050	2549	0.836
8	410	5106	134019	Julian Echave	 Argentina	Universidad Nacional de San Martín Argentina	Universidad Nacional San Martin Evolution Biophysics Structural Biology Molecular Evolution Protein Evolution	30	16	0.533	50	24	0.480	3050	1106	0.363
203	411	5107	134035	Ester Aurelia Zylber Katz	 Argentina	Universidad Nacional de La Plata	Medical and Health Sciences / Biochemistry	30	11	0.367	54	15	0.278	3046	392	0.129
66	3959	5108	134039	Thais Gomes Verznigassi Silveira	 Brazil	Universidade Estadual de Maringá	Medical and Health Sciences / Immunology leishmaniose diagnóstico sorológico diagnóstico molecular epidemiologia	30	15	0.500	80	38	0.475	3045	1289	0.423
88	3960	5109	134041	Roberto Moraes Cruz	 Brazil	Universidade Federal de Santa Catarina UFSC	Brazil Work and Health Psychology Assessment and Diagnosis of Health â€¦	30	20	0.667	74	40	0.541	3045	1435	0.471
170	3961	5110	134046	Paulo M Bisch	 Brazil	Universidade Federal do Rio de Janeiro	Medical and Health Sciences / Biophysics Biofísica	30	14	0.467	81	25	0.309	3044	881	0.289
70	3962	5111	134051	Elpídio Inácio Fernandes Filho	 Brazil	Universidade Federal de Viçosa UFV	Solos #rstats machine learning Pedometrics Digital Soil Mapping Remote Sensing	30	21	0.700	76	59	0.776	3042	1689	0.555
309	3963	5112	134058	Marcelo Carnier Dornelas	 Brazil	Universidade Estadual de Campinas UNICAMP	Natural Sciences / Biological Science	30	19	0.633	55	42	0.764	3041	1635	0.538
1225	3964	5113	134069	Sinatora A	 Brazil	Universidade de São Paulo USP	Engineering & Technology / Mechanical Engineering Tribologia Materiais Lubrificação Engenharia Automotiva Ferramentas	30	20	0.667	74	51	0.689	3038	1492	0.491









AD Scientific Index - 2021 Latin America Top 10.000 Scientists								H INDEX			i10 INDEX			CITATION		
University	Country	Region	World	Name	Country	University	Subject	Total	Last 5 year	Last 5 year / total	Total	Last 5 year	Last 5 year / total	Total	Last 5 year	Last 5 year / total
310	3965	5114	134103	Claudia Bauzer Medeiros	 Brazil	Universidade Estadual de Campinas UNICAMP	Engineering & Technology / Computer Science Management of scientific data eScience database management open science	30	11	0.367	83	12	0.145	3032	461	0.152
5	3966	5115	134117	Giuseppe A Camara	 Brazil	Universidade Federal de Mato Grosso do Sul	Engineering & Technology / Chemical Engineering electrochemistry electrocatalysis fuel cells	30	25	0.833	44	38	0.864	3030	1365	0.450
34	3967	5116	134120	Marcus Tullius Scotti	 Brazil	Universidade Federal da Paraíba UFPB	Natural Sciences / Chemical Sciences Chemotaxonomy Medicinal Chemistry Cheminformatics QSAR	30	25	0.833	91	81	0.890	3029	2326	0.768
12	327	5117	134146	Maritza Paez	 Chile	Universidad de Santiago de Chile	Engineering & Technology / Metallurgical & Materials Engineering Corrosion Electroquímica	30	19	0.633	62	41	0.661	3021	1451	0.480
1	3968	5118	134153	Claudia Santos Oliveira	 Brazil	Centro Universitário de Anapolis UNIEVANGÉLICA	Anápolis	30	24	0.800	86	64	0.744	3019	2062	0.683
41	3969	5119	134170	Ailton Melo	 Brazil	Universidade Federal da Bahia	Medical and Health Sciences / Neuroscience	30	18	0.600	74	39	0.527	3015	1148	0.381
13	328	5120	134176	Alejandro Hernandez	 Chile	Universidad de Santiago de Chile		30	16	0.533	91	35	0.385	3013	1200	0.398
30	3970	5121	134191	André Ricardo Fajardo	 Brazil	Universidade Federal de Pelotas UFPEL	UniversidaPelotas Polymer polysaccharides hydrogels superabsorbent materials biomaterials	30	28	0.933	49	49	1.000	3011	2378	0.790
1226	3971	5122	134198	Ivo Jorge Prado Arnhold	 Brazil	Universidade de São Paulo USP		30	14	0.467	51	21	0.412	3009	846	0.281
274	3972	5123	134246	Luiz Fernando Costa Nascimento	 Brazil	Universidade Estadual Paulista Júlio de Mesquita Filho	Medical and Health Sciences / Epidemiology and Public Health Epidemiologia	30	22	0.733	90	60	0.667	2997	1659	0.554
1227	3973	5124	134271	Marília Mendes Ferreira	 Brazil	Universidade de São Paulo USP	Social Sciences / Linguistics and Literature linguística aplicada -aprendizagem de língua estrangeira sob a pedago	30	20	0.667	76	44	0.579	2990	1458	0.488
60	3974	5125	134272	Cassyano J Correr	 Brazil	Universidade Federal do Paraná	Medical and Health Sciences / Clinical Pharmacy Farmácia Clínica e Assistência Farmacêutica	30	25	0.833	73	52	0.712	2990	1822	0.609
5	3975	5126	134274	Daniel Moura De Aguiar	 Brazil	Universidade Federal de Mato Grosso	Medical and Health Sciences / Veterinary Sciences Doenças Infecciosas dos Animais	30	22	0.733	70	58	0.829	2989	1597	0.534
275	3976	5127	134284	Cristina Maria Garcia De Lima Parada	 Brazil	Universidade Estadual Paulista Júlio de Mesquita Filho	emJulioMesquitFilho Enfermagem Saúde Pública Epidemiologia Saúde da Mulher	30	22	0.733	75	59	0.787	2987	1458	0.488

AD Scientific Index - 2021 Latin America Top 10.000 Scientists								H INDEX			i10 INDEX			CITATION		
University	Country	Region	World	Name	Country	University	Subject	Total	Last 5 year	Last 5 year / total	Total	Last 5 year	Last 5 year / total	Total	Last 5 year	Last 5 year / total
16	412	5128	134287	Maria M Reboredo		Universidad Nacional de Mar del Plata	Engineering & Technology / Metallurgical & Materials Engineering	30	19	0.633	54	31	0.574	2987	997	0.334
1228	3977	5129	134301	Marcello Cocuzza		Universidade de São Paulo USP	HospitaldasClinicas infertilidade reprodução humana varicocele análise seminal	30	22	0.733	46	39	0.848	2983	1498	0.502
1	413	5130	134321	Claudio Darío Borsarelli 		Universidad Nacional de Santiago del Estero	Prof. (UNSE) - Inv. Principal (CONICET) - INBIONATEC (UNSE-CONICET) Physical chemistry photochemistry spectroscopy nanosciences protein oxidation	30	20	0.667	70	43	0.614	2976	1395	0.469
161	3978	5131	134323	Maria Do Carmo Peralba		Universidade Federal do Rio Grande do Sul UFRGS	Natural Sciences / Chemical Sciences química analítica e ambiental	30	22	0.733	67	44	0.657	2976	1471	0.494
9	3979	5132	134324	Paulo Cesar Lock Silveira		Universidade do Extremo Sul Catarinense UNESC	Ciências da Saúde Universidade do Extremo Sul Catarinense	30	23	0.767	57	54	0.947	2976	1813	0.609
185	3980	5133	134334	Adriano Veloso		Universidade Federal de Minas Gerais UFMG	Engineering & Technology / Computer Science Machine Learning Natural Language Processing	30	19	0.633	59	42	0.712	2974	1518	0.510
1229	3981	5134	134340	Alex Cavaliéri Carciofi		Universidade de São Paulo USP	UniversidaSão Paulo Hot Stars Interferometry Circumstellar Disks	30	22	0.733	61	49	0.803	2973	1864	0.627
71	3982	5135	134347	José H Schoereder		Universidade Federal de Viçosa UFV	Natural Sciences / Biological Science Ecology Community Ecology Biodiversity Ants	30	19	0.633	56	36	0.643	2972	1300	0.437
1230	3983	5136	134366	Mauro Toledo Marrelli		Universidade de São Paulo USP	UniversidaSão Paulo vector ecology population genetics biodiveristy of mosquitoes mosquito microevolution	30	21	0.700	63	49	0.778	2966	1494	0.504
83	414	5137	134372	Damian Scherlis		Universidad de Buenos Aires	Universidad Buenos Aires Molecular Simulations Density Functional Theory	30	21	0.700	49	40	0.816	2965	1413	0.477
11	3984	5138	134376	Cesar Arrais		Universidade Estadual de Ponta Grossa UEPG	Medical and Health Sciences / Dentistry Dentística Restauradora	30	21	0.700	53	43	0.811	2964	1430	0.482
3	282	5139	134381	Miguel Angel Hidalgo Salazar		Universidad Autónoma de Occidente	Universidad Autónoma de Occidente Materiales Compuestos Biocompuestos Fibras Naturales Viscoelasticidad Micromecánica.	30	21	0.700	52	35	0.673	2962	1124	0.379
1231	3985	5140	134392	Edna Regina Nakandakare		Universidade de São Paulo USP	Lípides Metabolismo de lipoproteínas dislipidemias aterosclerose	30	19	0.633	66	41	0.621	2959	1389	0.469
171	3986	5141	134408	Bila Sorj		Universidade Federal do Rio de Janeiro	Social Sciences / Sociology gênero família trabalho políticas públicas	30	16	0.533	53	22	0.415	2956	993	0.336


				AD Scientific Index - 2021 Latin America Top 10.000 Scientists				H INDEX			i10 INDEX			CITATION		
University	Country	Region	World	Name	Country	University	Subject	Total	Last 5 year	Last 5 year / total	Total	Last 5 year	Last 5 year / total	Total	Last 5 year	Last 5 year / total
186	3987	5142	134418	Marcos Horácio Pereira	 Brazil	Universidade Federal de Minas Gerais UFMG	Medical and Health Sciences / Parasitology Parasitology Medical Entomology Insect Physiology	30	19	0.633	69	44	0.638	2953	1400	0.474
276	3988	5143	134419	Paulo Eduardo Martins Ribolla	 Brazil	Universidade Estadual Paulista Júlio de Mesquita Filho	Sao Paulo State University - UNESP	30	22	0.733	62	45	0.726	2953	1368	0.463
81	3989	5144	134426	Pedro Fc De Bruin	 Brazil	Universidade Federal do Ceará	Medicina do sono pneumologia	30	23	0.767	52	49	0.942	2952	1609	0.545
3	39	5145	134429	Gabriel Trueba	 Ecuador	Universidad San Francisco de Quito	FranciscoQuitoEcuador Microbiology Infectious diseases	30	24	0.800	57	45	0.789	2951	1791	0.607
4	3990	5146	134437	Rodrigo Garófalfo Garcia	 Brazil	Universidade Federal da Grande Dourados UFGD	Medical and Health Sciences / Animal Science Animal science	30	21	0.700	81	56	0.691	2949	1804	0.612
82	3991	5147	134449	Eduardo Bedê Barros	 Brazil	Universidade Federal do Ceará	Carbon Nanomaterials Raman Spectroscopy Scanning Probe Microscopy Group Theory	30	22	0.733	53	42	0.792	2946	1465	0.497
38	3992	5148	134452	Orangel Aguilera	 Brazil	Universidade Federal Fluminense	Paleontology Zooarchaeology	30	21	0.700	71	54	0.761	2944	1759	0.597
172	3993	5149	134507	Eduardo Falabella Sousa Aguiar	 Brazil	Universidade Federal do Rio de Janeiro	Natural Sciences / Chemical Sciences Catálise	30	20	0.667	54	29	0.537	2931	1174	0.401
1232	3994	5150	134509	Lislaine Aparecida Fracoli	 Brazil	Universidade de São Paulo USP	SaúColetivâ€! saude da familia saude coletiva promoção da saúde	30	23	0.767	66	38	0.576	2930	1558	0.532
11	283	5151	134526	Mónica Maria Ortégón	 Colombia	Universidad del Rosario	Economics & Econometrics / Economics Economía de la Salud Epidemiología Clínica Salud Pública	30	26	0.867	89	72	0.809	2925	2121	0.725
1233	3995	5152	134590	Marcilio Alves	 Brazil	Universidade de São Paulo USP	impact engineering experimental mechanics nonlinear finite elements buckling	30	24	0.800	63	42	0.667	2907	1585	0.545
7	26	5153	134602	Elena Laura Coitiño	 Uruguay	Universidad de la República Facultad de Ciencias	Natural Sciences / Chemical Sciences Química y Bioquímica Computacional Fisicoquímica Teórica Bioinformática Estructural	30	17	0.567	47	21	0.447	2903	1147	0.395
10	3996	5154	134603	Christiano Js De Matos	 Brazil	Universidade Presbiteriana Mackenzie	Natural Sciences / Physics Photonics Fiber Graphene Phosphorene Nonlinear Optics	30	17	0.567	51	29	0.569	2902	1333	0.459
6	3997	5155	134604	Jean Pierre Oses	 Brazil	Universidade Federal de Mato Grosso do Sul	Medical and Health Sciences / Neuroscience Neuroscience Neurochemistry Biological Markers	30	24	0.800	81	65	0.802	2901	1988	0.685
1234	3998	5156	134625	Celso Teixeira Mendes Junior	 Brazil	Universidade de São Paulo USP	History, Philosophy, Theology / Philosophy Genetics and Molecular Biology Population genetics Forensic genetics	30	19	0.633	68	51	0.750	2896	1488	0.514

AD Scientific Index - 2021 Latin America Top 10.000 Scientists								H INDEX			i10 INDEX			CITATION		
University	Country	Region	World	Name	Country	University	Subject	Total	Last 5 year	Last 5 year / total	Total	Last 5 year	Last 5 year / total	Total	Last 5 year	Last 5 year / total
311	3999	5157	134632	Pacagnella Rc	 Brazil	Universidade Estadual de Campinas UNICAMP	CampinasUNICAMP Cemicamp Maternal Health Sexual Health	30	26	0.867	52	48	0.923	2894	2111	0.729
1235	4000	5158	134638	Fauze Maluf Filho	 Brazil	Universidade de São Paulo USP	Medical and Health Sciences / Gastroenterology Gastroenterology Endoscopy	30	19	0.633	59	41	0.695	2893	1395	0.482
11	4001	5159	134651	Paulo José Zimmermann Teixeira	 Brazil	Universidade Federal de Ciências da Saúde de Porto Alegre UFCSPA	Medical and Health Sciences / Chest Diseases Pneumologia Infecções Respiratórias e DPOC	30	21	0.700	63	42	0.667	2890	1442	0.499
4	284	5160	134683	Adriana Maria Caicedo Tamayo	 Colombia	Pontificia Universidad Javeriana Cali	Education / Educational Psychology Psicología Educativa Aprendizaje Autorregulado Consejería Académica Enseñanza Aprendizaje y TIC	30	18	0.600	57	33	0.579	2883	1013	0.351
187	4002	5161	134692	Fernão Castro Braga	 Brazil	Universidade Federal de Minas Gerais UFMG	Medical and Health Sciences / Pharmacy Fitoquímica	30	21	0.700	80	57	0.713	2881	1585	0.550
162	4003	5162	134700	Plinho Hertz	 Brazil	Universidade Federal do Rio Grande do Sul UFRGS	Natural Sciences / Chemical Sciences Enzimologia de Alimentos	30	26	0.867	49	40	0.816	2880	1971	0.684
312	4004	5163	134705	Maria Isabel Felisberti	 Brazil	Universidade Estadual de Campinas UNICAMP	Natural Sciences / Chemical Sciences polímeros	30	19	0.633	77	40	0.519	2878	1169	0.406
42	4005	5164	134707	Cristina Cangussu	 Brazil	Universidade Federal da Bahia	Medical and Health Sciences / Epidemiology and Public Health epidemiologia odontologia biotecnologia laser	30	22	0.733	75	49	0.653	2877	1509	0.525
10	4006	5165	134709	Eva Burger	 Brazil	Universidade Federal de Alfenas UNIFAL-MG	Medical and Health Sciences / Immunology Immunity to infectious diseases	30	13	0.433	47	19	0.404	2877	593	0.206
83	4007	5166	134753	Alexandre H Sampaio	 Brazil	Universidade Federal do Ceará	Engineering & Technology / Engineering Lectinas algas marinhas invertebrados marinhos	30	19	0.633	89	53	0.596	2863	1215	0.424
1236	4008	5167	134774	Leticia Mansur	 Brazil	Universidade de São Paulo USP	Social Sciences / Linguistics and Literature Linguagem neurolinguística afasias demências envelhecimento	30	19	0.633	73	47	0.644	2858	1274	0.446
12	285	5168	134789	Giovanni-Efraim Reyes-Ortiz	 Colombia	Universidad del Rosario	Universidad del Rosario, Colombia, Escuela de Administración, GI Dirección y Gerencia Economics of Development Finanzas Corporativas Globalización Negociación Política Económica	30	18	0.600	63	29	0.460	2853	1090	0.382
188	4009	5169	134800	Vicente Buono	 Brazil	Universidade Federal de Minas Gerais UFMG	Engineering & Technology / Engineering Engineering Materials Dentistry	30	21	0.700	58	42	0.724	2851	1395	0.489

AD Scientific Index - 2021 Latin America Top 10.000 Scientists								H INDEX			i10 INDEX			CITATION		
University	Country	Region	World	Name	Country	University	Subject	Total	Last 5 year	Last 5 year / total	Total	Last 5 year	Last 5 year / total	Total	Last 5 year	Last 5 year / total
102	4010	5170	134815	Adriana Berezovsky	 Brazil	Universidade Federal de São Paulo UNIFESP	/PaulistaMedicina Eletrofisiologia Visual Clínica Epidemiologia Ocular Neuropatia óptica Hereditária de Leber	30	19	0.633	55	38	0.691	2847	1354	0.476
1237	4011	5171	134822	Flavia Carla Meotti	 Brazil	Universidade de São Paulo USP	Medical and Health Sciences / Biochemistry Processos redox na Inflamação	30	21	0.700	40	32	0.800	2844	1142	0.402
23	4012	5172	134828	Paulo Assumpcao	 Brazil	Universidade Federal do Pará UFPA	Medical and Health Sciences / Medical Oncology oncology cancer genetics gastric cancer	30	23	0.767	86	73	0.849	2842	1762	0.620
313	4013	5173	134830	Maria Laura Costa	 Brazil	Universidade Estadual de Campinas UNICAMP	Medical and Health Sciences / Obstetrics and Gynecology obstetrícia gravidez pré-eclampsia placenta morbidade materna	30	27	0.900	66	60	0.909	2842	2323	0.817
277	4014	5174	134839	Idelmo Rangel Garcia Junior	 Brazil	Universidade Estadual Paulista Júlio de Mesquita Filho	Medical and Health Sciences / Dentistry Cirurgia e Traumatologia Buco-Maxilo-Facial	30	22	0.733	83	58	0.699	2840	1776	0.625
173	4015	5175	134861	Elizabeth Silaid Muxfeldt	 Brazil	Universidade Federal do Rio de Janeiro	UFRJand/orUNESA Hypertesion Resistant Hypertension ABPM	30	20	0.667	44	37	0.841	2833	1240	0.438
70	4016	5176	134867	Silvia Cláudia Loureiro Dias	 Brazil	Universidade de Brasília UNB	Natural Sciences / Chemical Sciences Catalise Quimica	30	20	0.667	57	37	0.649	2832	1129	0.399
40	4017	5177	134876	Thereza A Soares	 Brazil	Universidade Federal de Pernambuco	UniversidaPernambuco Computational Chemistry	30	21	0.700	49	36	0.735	2830	1476	0.522
1238	4018	5178	134880	Valdir Sabbaga Amato	 Brazil	Universidade de São Paulo USP	UniversidaSão Paulo leishmaniose doença de chagas	30	17	0.567	62	35	0.565	2828	1039	0.367
89	4019	5179	134885	Carlos P Silva	 Brazil	Universidade Federal de Santa Catarina UFSC	Medical and Health Sciences / Biochemistry Biochemistry	30	19	0.633	52	38	0.731	2827	1044	0.369
13	286	5180	134906	Alberto, Velez- Van-Meerbeke	 Colombia	Universidad del Rosario	Universidad del Rosario. Escuela de Medicina y Ciencias de la Salud. GI NEUROS neuroscience neurology pediatrics immunization	30	23	0.767	51	43	0.843	2822	1649	0.584
35	4020	5181	134907	Jordana Nogueira	 Brazil	Universidade Federal da Paraíba UFPB	em Tuberculose HIV Aids Sexualidade	30	24	0.800	85	66	0.776	2821	1739	0.616
7	4021	5182	134920	Virmondes Rodrigues Junior	 Brazil	Universidade Federal do Triangulo Mineiro UFTM	ImunologiaTriânguloMineiro Imunologia de doenças infecciosas	30	20	0.667	78	51	0.654	2816	1394	0.495
2	27	5183	134934	Javier Garcia Alonso	 Uruguay	Centro Universitario Regional Este	Natural Sciences / Biological Science Biology ecophysiology pollution reproduction biodiversity	30	25	0.833	46	33	0.717	2813	1530	0.544

AD Scientific Index - 2021 Latin America Top 10.000 Scientists								H INDEX			i10 INDEX			CITATION		
University	Country	Region	World	Name	Country	University	Subject	Total	Last 5 year	Last 5 year / total	Total	Last 5 year	Last 5 year / total	Total	Last 5 year	Last 5 year / total
78	287	5184	134951	Sergio Orduz Peralta	 Colombia	Universidad Nacional de Colombia	seMedellín microbiologia péptidos antimicrobianos entomología	30	18	0.600	62	29	0.468	2808	1068	0.380
36	4022	5185	134967	Reinaldo Nobrega De Almeida	 Brazil	Universidade Federal da Paraíba UFPB	Social Sciences / Psychology Psicofarmacologia	30	22	0.733	52	40	0.769	2804	1540	0.549
3	40	5186	134985	Duncan John Mowbray	 Ecuador	Yachay Tech	YachayTechUniversity	30	20	0.667	50	39	0.780	2798	1436	0.513
204	415	5187	134993	Horacio E Cingolani	 Argentina	Universidad Nacional de La Plata	Medical and Health Sciences / Physiology	30	15	0.500	47	25	0.532	2796	694	0.248
163	4023	5188	134995	Marco Flôres Ferrão	 Brazil	Universidade Federal do Rio Grande do Sul UFRGS	Natural Sciences / Chemical Sciences quimiometria	30	23	0.767	78	61	0.782	2795	1845	0.660
103	4024	5189	134998	Luciana Varanda Rizzo	 Brazil	Universidade Federal de São Paulo UNIFESP	Engineering & Technology / Meteorology & Atmospheric Sciences atmospheric physics air quality aerosols ozone	30	28	0.933	39	36	0.923	2795	1855	0.664
1239	4025	5190	135007	Paulo César Fonseca Giannini	 Brazil	Universidade de São Paulo USP	Engineering & Technology / Earth Sciences Sedimentology Sedimentary Petrology Geoarchaeology Depositional Systems Coastal Geology	30	21	0.700	75	51	0.680	2793	1348	0.483
3	4026	5191	135010	Paulo Sérgio Pereira	 Brazil	Instituto Federal Goiano	Natural Sciences / Chemical Sciences Química Produtos Naturais Cromatografia Biotecnologia Espectroscopia	30	20	0.667	57	39	0.684	2793	1213	0.434
164	4027	5192	135027	Diego Bonatto	 Brazil	Universidade Federal do Rio Grande do Sul UFRGS	Natural Sciences / Biological Science Systems Biology Complex Systems Saccharomyces cerevisiae Brewing Yeasts	30	20	0.667	60	40	0.667	2789	1389	0.498
1240	4028	5193	135043	Rogéria Gonçalves	 Brazil	Universidade de São Paulo USP	Natural Sciences / Chemical Sciences Química Fotônica	30	17	0.567	70	47	0.671	2785	1154	0.414
23	4029	5194	135046	Marcio S Carvalho	 Brazil	Pontificia Universidade Católica do Rio de Janeiro PUC-RIO	Capillary Hydrodynamics free surface flows coating process porous media emulsion Pontificia Universidade Catolica do Rio de Janeiro	30	20	0.667	64	48	0.750	2784	1517	0.545
79	288	5195	135055	Astrid Ulloa	 Colombia	Universidad Nacional de Colombia	Indigenous peoples territory feminisms political ecology climate change	30	21	0.700	52	44	0.846	2782	1618	0.582
314	4030	5196	135065	Bernadete Abaurre	 Brazil	Universidade Estadual de Campinas UNICAMP	AposentaFonologiCampinas Teoria Fonológica Prosódia Interface Sintaxe-Fonologia Aquisição da Escrita	30	17	0.567	57	29	0.509	2780	872	0.314

				AD Scientific Index - 2021 Latin America Top 10.000 Scientists				H INDEX			i10 INDEX			CITATION		
University	Country	Region	World	Name	Country	University	Subject	Total	Last 5 year	Last 5 year / total	Total	Last 5 year	Last 5 year / total	Total	Last 5 year	Last 5 year / total
205	416	5197	135071	Mario Aguilar	 Argentina	Universidad Nacional de La Plata	Natural Sciences / Molecular Biology & Genetics Biología molecular interacciones	30	18	0.600	46	30	0.652	2779	1155	0.416
1241	4031	5198	135088	Simone Aparecida Teixeira	 Brazil	Universidade de São Paulo USP	Medical and Health Sciences / Pharmaceutical Sciences Farmacologia Bioquímica	30	20	0.667	63	38	0.603	2774	1154	0.416
30	289	5199	135089	Jeremy C. Young	 Colombia	Pontificia Universidad Javeriana	Pontificia Universidad Javeriana Public Health Behavioral Science Public Policy Social Marketing Cognitive Neuroscience	30	24	0.800	61	50	0.820	2774	1970	0.710
315	4032	5200	135092	Ricardo Carlos Cordeiro	 Brazil	Universidade Estadual de Campinas UNICAMP	MédicasCampinasUNICAMPBrasil	30	17	0.567	55	29	0.527	2773	868	0.313
13	417	5201	135100	Hugo Ortega	 Argentina	Universidad Nacional del Litoral	Ciencias Veterinarias - Medicina Traslacional UNL-CONICET	30	20	0.667	81	58	0.716	2770	1480	0.534
165	4033	5202	135129	Caciano Zapata Noreña	 Brazil	Universidade Federal do Rio Grande do Sul UFRGS	Engineering & Technology / Food Science and Engineering Food Engineering Food Science Food Technology	30	26	0.867	56	51	0.911	2761	1848	0.669
1242	4034	5203	135142	Lucia Andrade	 Brazil	Universidade de São Paulo USP		30	23	0.767	52	43	0.827	2758	1264	0.458
174	4035	5204	135166	Yraima Cordeiro	 Brazil	Universidade Federal do Rio de Janeiro	Medical and Health Sciences / Biochemistry Biochemistry Protein folding Biophysics Neurodegenerative diseases therapy	30	21	0.700	58	49	0.845	2750	1238	0.450
1243	4036	5205	135171	Pedro Ed Augusto	 Brazil	Universidade de São Paulo USP	Engineering & Technology / Food Science and Engineering Food Engineering Food Process Engineering Food Science Non-Conventional Processes Food Biophysics	30	28	0.933	75	64	0.853	2747	2357	0.858
206	418	5206	135181	Fabiana Landoni	 Argentina	Universidad Nacional de La Plata	Medical and Health Sciences / Veterinary Sciences FARMACOLOGIA VETERINARIA	30	14	0.467	46	25	0.543	2746	866	0.315
117	329	5207	135193	Raquel Burrows	 Chile	Universidad de Chile		30	22	0.733	68	46	0.676	2741	1386	0.506
175	4037	5208	135217	Ana Paula Ca Lima	 Brazil	Universidade Federal do Rio de Janeiro	Medical and Health Sciences / Parasitology Trypanosoma and Leishmania virulence inhibitors peptidase immunoparasitology	30	18	0.600	50	31	0.620	2736	949	0.347
1244	4038	5209	135221	José Mondelli	 Brazil	Universidade de São Paulo USP	Medical and Health Sciences / Dentistry Dentística	30	16	0.533	61	32	0.525	2735	937	0.343
47	4039	5210	135240	Fábio Andrei Duarte	 Brazil	Universidade Federal de Santa Maria UFSM	Natural Sciences / Chemical Sciences Química Analítica	30	26	0.867	72	60	0.833	2729	1846	0.676
1245	4040	5211	135242	Ana Emilia Pace	 Brazil	Universidade de São Paulo USP	Ribeirão Preto Enfermagem	30	22	0.733	62	46	0.742	2729	1472	0.539

AD Scientific Index - 2021 Latin America Top 10.000 Scientists								H INDEX			i10 INDEX			CITATION		
University	Country	Region	World	Name	Country	University	Subject	Total	Last 5 year	Last 5 year / total	Total	Last 5 year	Last 5 year / total	Total	Last 5 year	Last 5 year / total
37	4041	5212	135271	Jr Nascimento	 Brazil	Universidade Federal da Paraíba UFPB	Natural Sciences / Physics Quantum Field Theory	30	20	0.667	69	38	0.551	2721	1246	0.458
77	4042	5213	135274	Edward R Dockal	 Brazil	Universidade Federal de São Carlos	Natural Sciences / Chemical Sciences Química Inorganica	30	18	0.600	45	27	0.600	2721	843	0.310
72	4043	5214	135282	Demetrius David Silva	 Brazil	Universidade Federal de Viçosa UFV	HidrologiaeResHídricos Hidrologia Recursos Hídricos Modelagem Hidrológica Planejamento e Gestão de Recursos Hídricos	30	19	0.633	71	37	0.521	2719	1361	0.501
31	290	5215	135319	German Rodrigo Mejia Pavony	 Colombia	Pontificia Universidad Javeriana	Profesor de Historia, Pontificia Universidad Javeriana Historia Urbana Historia de América Latina	30	14	0.467	69	27	0.391	2708	687	0.254
73	4044	5216	135320	Emerson Del Ponte	 Brazil	Universidade Federal de Viçosa UFV	Agriculture & Forestry / Plant Science Plant Pathology	30	25	0.833	67	56	0.836	2708	1678	0.620
118	330	5217	135334	Marco A Méndez	 Chile	Universidad de Chile	Phylogeny Comparative Method Evolutionary Biology Conservation Genetics	30	15	0.500	87	43	0.494	2704	1220	0.451
8	331	5218	135341	Fernando Danilo Gonzalez Nilo	 Chile	Universidad Andrés Bello	BioinformaticsandIntegrativeBiologyAndresBello Molecular Simulations Bio-nanotechnology Ion Channels Drug Design Protein Structure	30	20	0.667	76	59	0.776	2703	1546	0.572
316	4045	5219	135344	Theo Guenter Kieckbusch	 Brazil	Universidade Estadual de Campinas UNICAMP		30	22	0.733	56	39	0.696	2702	1527	0.565
1	4046	5220	135348	Najeh Maissar Khalil	 Brazil	Universidade Estadual do Centro Oeste UNICENTRO	Engineering & Technology / Nanoscience and Nanotechnology nanoscience	30	26	0.867	63	54	0.857	2701	1809	0.670
1246	4047	5221	135350	Walter Handro	 Brazil	Universidade de São Paulo USP	Natural Sciences / Biological Science Fisiologia Vegetal	30	12	0.400	55	16	0.291	2701	633	0.234
17	419	5222	135355	María Alejandra Grela	 Argentina	Universidad Nacional de Mar del Plata	Natural Sciences / Chemical Sciences	30	19	0.633	46	27	0.587	2700	1229	0.455
1247	4048	5223	135361	Paula Matuoka	 Brazil	Universidade de São Paulo USP	Natural Sciences / Physics Physics	30	30	1.000	79	78	0.987	2697	2669	0.990
317	4049	5224	135372	Marise A Rodrigues Pollonio	 Brazil	Universidade Estadual de Campinas UNICAMP	Engineering & Technology / Food Science and Engineering	30	28	0.933	58	51	0.879	2695	2145	0.796
6	4050	5225	135374	Jael Soares Batista	 Brazil	Universidade Federal Rural do Semi-Árido UFERSA	Medical and Health Sciences / Veterinary Pathology Patologia animal.	30	23	0.767	56	39	0.696	2695	1403	0.521

AD Scientific Index - 2021 Latin America Top 10.000 Scientists								H INDEX			i10 INDEX			CITATION		
University	Country	Region	World	Name	Country	University	Subject	Total	Last 5 year	Last 5 year / total	Total	Last 5 year	Last 5 year / total	Total	Last 5 year	Last 5 year / total
1248	4051	5226	135378	Tatiana Michtchenko	 Brazil	Universidade de São Paulo USP	Natural Sciences / Physics astronomy	30	17	0.567	57	29	0.509	2694	768	0.285
1249	4052	5227	135388	Niege Araçari Jacometti Cardoso Furtado	 Brazil	Universidade de São Paulo USP	Medical and Health Sciences / Pharmaceutical Sciences Natural products biotransformation applied microbiology	30	23	0.767	55	45	0.818	2692	1411	0.524
1250	4053	5228	135394	Vanessa Soares Lara	 Brazil	Universidade de São Paulo USP	Medical and Health Sciences / Dentistry Imunopatologia Imunossenescência Estomatite protética Fitoterápicos	30	21	0.700	63	50	0.794	2690	1247	0.464
41	4054	5229	135400	Walter Mendes De Azevedo	 Brazil	Universidade Federal de Pernambuco	Natural Sciences / Chemical Sciences química física e materiais	30	15	0.500	85	28	0.329	2687	906	0.337
74	4055	5230	135401	Antonio Jacinto Demuner	 Brazil	Universidade Federal de Viçosa UFV	Natural Sciences / Chemical Sciences Química de Produtos Naturais Síntese Orgânica Cromatografia óleos essenciais Micropropagação	30	20	0.667	77	37	0.481	2687	1291	0.480
1251	4056	5231	135418	Alvaro Esteves Migotto	 Brazil	Universidade de São Paulo USP	Natural Sciences / Biological Science Biologia Marinha Zoologia	30	19	0.633	77	38	0.494	2680	1171	0.437
278	4057	5232	135420	Juliano Pessan	 Brazil	Universidade Estadual Paulista Júlio de Mesquita Filho	Medical and Health Sciences / Dentistry Cariologia Biofilme Placa Dental Bacteriana Flúor Odontopediatria	30	20	0.667	69	61	0.884	2680	1757	0.656
1	4058	5233	135440	José Alberto Domingues Rodrigues	 Brazil	Instituto Mauá de Tecnologia	Engineering & Technology / Chemical Engineering Tratamento biológico de águas residuárias	30	18	0.600	78	47	0.603	2674	1122	0.420
1252	4059	5234	135443	Gilberto Ubida Leite Braga	 Brazil	Universidade de São Paulo USP	Natural Sciences / Molecular Biology & Genetics Fungal Photobiology Antimicrobial Photodynamic Treatment	30	23	0.767	49	43	0.878	2673	1561	0.584
318	4060	5235	135461	Daniella Jorge De Moura	 Brazil	Universidade Estadual de Campinas UNICAMP	environmental control precision livestock farming animal welfare	30	19	0.633	76	42	0.553	2667	1227	0.460
279	4061	5236	135475	Orlando Necchi Jr	 Brazil	Universidade Estadual Paulista Júlio de Mesquita Filho	Natural Sciences / Biological Science Botânica Ecologia Ecosistemas Aquáticos Taxonomia de Algas	30	15	0.500	78	32	0.410	2663	823	0.309
84	420	5237	135512	Irina Izaguirre	 Argentina	Universidad de Buenos Aires	Natural Sciences / Biological Science limnología ecología del fitoplancton ecología acuática tramas tróficas	30	18	0.600	64	42	0.656	2650	1126	0.425
104	4062	5238	135523	Giselle Zenker Justo	 Brazil	Universidade Federal de São Paulo UNIFESP	UNIFESPDiadema	30	21	0.700	52	38	0.731	2648	1282	0.484
207	421	5239	135535	Marta Fernandez	 Argentina	Universidad Nacional de La Plata	Ciencias Naturales y Museo, Universidad Nacional La Plata Paleontología de Vertebrados	30	18	0.600	73	45	0.616	2644	1102	0.417

AD Scientific Index - 2021 Latin America Top 10.000 Scientists								H INDEX			i10 INDEX			CITATION		
University	Country	Region	World	Name	Country	University	Subject	Total	Last 5 year	Last 5 year / total	Total	Last 5 year	Last 5 year / total	Total	Last 5 year	Last 5 year / total
35	4063	5240	135556	IIce Mara De Syllus Colus	 Brazil	Universidade Estadual de Londrina	Natural Sciences / Molecular Biology & Genetics Mutagênese Cancer Antimutagenese Transplante renal Marcadores moleculares	30	19	0.633	68	41	0.603	2636	1157	0.439
71	4064	5241	135601	Andreza De Bem	 Brazil	Universidade de Brasília UNB	Brasilia	30	24	0.800	72	48	0.667	2621	1601	0.611
85	422	5242	135603	Pedro E Gundel	 Argentina	Universidad de Buenos Aires	Agriculture & Forestry / Plant Science Plant-microbe interaction seed and weed ecophysiology evolutionary biology plant ecology	30	22	0.733	55	48	0.873	2621	1769	0.675
319	4065	5243	135634	Nicola Conran	 Brazil	Universidade Estadual de Campinas UNICAMP	a/er Medicine/Biochemistry	30	22	0.733	58	52	0.897	2610	1550	0.594
11	34	5244	135638	Ma Sobrado	 Venezuela	Universidad Simón Bolívar Venezuela	Natural Sciences / Biological Science Ecophysiology of tropical trees	30	15	0.500	43	21	0.488	2609	553	0.212
78	4066	5245	135650	Armando Augusto Henriques Vieira	 Brazil	Universidade Federal de São Carlos	SÃoCarlos Ficologia	30	18	0.600	66	30	0.455	2604	1117	0.429
1253	4067	5246	135662	Antonio Mario Magalhaes	 Brazil	Universidade de São Paulo USP	Natural Sciences / Physics astrophysics interstellar medium magnetic field stellar envelopes instrumentation	30	14	0.467	62	21	0.339	2598	866	0.333
2	423	5247	135663	Ricardo N Melchor	 Argentina	Universidad Nacional de la Pampa	CONICETLaPampa ichnology sedimentology fossil footprints ichnofacies	30	21	0.700	70	38	0.543	2597	1190	0.458
6	4068	5248	135668	Patricia De Oliveira Carvalho	 Brazil	Universidade São Francisco	SÃoFranciscoSaúde	30	20	0.667	48	34	0.708	2595	1265	0.487
105	4069	5249	135669	Sheila C Caetano	 Brazil	Universidade Federal de São Paulo UNIFESP	Medical and Health Sciences / Child and Adolescent Psychiatry Child and Adolescent Psychiatry	30	19	0.633	47	36	0.766	2595	976	0.376
38	4070	5250	135739	Daniel Pellegrino	 Brazil	Universidade Federal da Paraíba UFPB	Análise Funcional Álgebra Teoria de Números Universidade Federalda Paraíba	30	18	0.600	67	30	0.448	2563	1156	0.451
176	4071	5251	135742	Carlos Eduardo Viveiros Grelle	 Brazil	Universidade Federal do Rio de Janeiro	Natural Sciences / Biological Science Conservation Biology Ecology Biogeography	30	19	0.633	63	40	0.635	2562	1488	0.581
106	4072	5252	135745	Cassia Bergamaschi	 Brazil	Universidade Federal de São Paulo UNIFESP	UNFESPPaulistaMedicinaSaoPaulo. bergamaschi.cassia@unifesp.br	30	20	0.667	64	45	0.703	2561	1158	0.452
72	4073	5253	135782	Jaime Martins Santana	 Brazil	Universidade de Brasília UNB	UniversidaBrasília Parasitologia bioquímica enzimologia protozoologia	30	18	0.600	62	37	0.597	2544	921	0.362
1254	4074	5254	135794	Rosa Prazeres Melo Furriel	 Brazil	Universidade de São Paulo USP	Medical and Health Sciences / Biochemistry Enzimas de interesse industrial	30	19	0.633	59	44	0.746	2539	1150	0.453



AD Scientific Index - 2021 Latin America Top 10.000 Scientists								H INDEX			i10 INDEX			CITATION		
University	Country	Region	World	Name	Country	University	Subject	Total	Last 5 year	Last 5 year / total	Total	Last 5 year	Last 5 year / total	Total	Last 5 year	Last 5 year / total
189	4075	5255	135799	Débora Marques De Miranda	 Brazil	Universidade Federal de Minas Gerais UFMG	Medical and Health Sciences / Pediatrics and Child Health Genetics Neuroscience Pediatrics	30	22	0.733	80	61	0.763	2536	1667	0.657
107	4076	5256	135820	Maraisa Goncalves	 Brazil	Universidade Federal de São Paulo UNIFESP	Natural Sciences / Chemical Sciences Glicerol Catálise Carvão ativado aproveitamento de resíduos.	30	25	0.833	43	40	0.930	2520	1439	0.571
1255	4077	5257	135832	Josef Wilhelm Baader	 Brazil	Universidade de São Paulo USP	Natural Sciences / Chemical Sciences quimiluminscência físico-química orgânica	30	20	0.667	60	35	0.583	2516	1153	0.458
26	4078	5258	135879	Samara Carbone	 Brazil	Universidade Federal de Uberlândia	Uberlândia Qualidade do ar	30	28	0.933	53	48	0.906	2494	2145	0.860
1256	4079	5259	135923	Jose Cesar Rosa	 Brazil	Universidade de São Paulo USP	Natural Sciences / Molecular Biology & Genetics cancer proteomics mass spectrometry	30	19	0.633	65	47	0.723	2465	1168	0.474
1257	4080	5260	135924	Luciana Lopes	 Brazil	Universidade de São Paulo USP	Engineering & Technology / Nanoscience and Nanotechnology nanomedicine topical delivery transdermal delivery skin	30	26	0.867	43	38	0.884	2465	1395	0.566
43	4081	5261	135925	Mansueto Gomes Neto	 Brazil	Universidade Federal da Bahia	Universidade Federal da Bahia	30	26	0.867	67	66	0.985	2464	2157	0.875
108	4082	5262	135930	Patricia Sartorelli	 Brazil	Universidade Federal de São Paulo UNIFESP	natural products	30	22	0.733	49	44	0.898	2460	1346	0.547
190	4083	5263	135940	Fernando Oliveira Costa	 Brazil	Universidade Federal de Minas Gerais UFMG	Medical and Health Sciences / Periodontology Periodontia Epidemiologia Implantodontia	30	23	0.767	30	28	0.933	2454	1320	0.538
109	4084	5264	135970	Vanessa Costhek Abilio	 Brazil	Universidade Federal de São Paulo UNIFESP	Social Sciences / Psychology Psicofarmacologia	30	18	0.600	54	36	0.667	2443	1181	0.483
39	4085	5265	135988	Fernanda B Morrone	 Brazil	Pontificia Universidade Católica do Rio Grande do Sul PUCRS	Medical and Health Sciences / Pharmaceutical Sciences Pharmacology Oncology Immunology	30	22	0.733	60	50	0.833	2435	1396	0.573
1258	4086	5266	136014	Primavera Borelli	 Brazil	Universidade de São Paulo USP	Medical and Health Sciences / Hematology hematologia fisiopatologia da desnutrição biologia celular inflamação célula tronco	30	19	0.633	63	43	0.683	2420	1204	0.498
90	4087	5267	136023	Kelly Samara Da Silva	 Brazil	Universidade Federal de Santa Catarina UFSC	Physical activity sedentary behavior health promotion	30	24	0.800	56	45	0.804	2414	1563	0.647
191	4088	5268	136049	Eduardo Leite Borba	 Brazil	Universidade Federal de Minas Gerais UFMG	Natural Sciences / Biological Science botany	30	18	0.600	57	36	0.632	2394	900	0.376


AD Scientific Index - 2021 Latin America Top 10.000 Scientists								H INDEX			i10 INDEX			CITATION		
University	Country	Region	World	Name	Country	University	Subject	Total	Last 5 year	Last 5 year / total	Total	Last 5 year	Last 5 year / total	Total	Last 5 year	Last 5 year / total
320	4089	5269	136071	Wander José Da Silva	 Brazil	Universidade Estadual de Campinas UNICAMP	Medical and Health Sciences / Dentistry Dentistry	30	25	0.833	53	47	0.887	2382	1486	0.624
33	4090	5270	136078	Elaine Rosechrer Carbonero	 Brazil	Universidade Federal de Goiás UFG	Medical and Health Sciences / Biochemistry Professora Universidade Federal de Goias/Regional Catalao	30	20	0.667	46	35	0.761	2377	1067	0.449
2	332	5271	136110	Ricardo De Pol Holz	 Chile	Universidad de Magallanes	Engineering & Technology / Marine Engineering Oceanography Quaternary Science Paleoceanography Paleoclimatology Radiocarbon	30	26	0.867	44	44	1.000	2356	1795	0.762
321	4091	5272	136119	Ângela Maria Moraes	 Brazil	Universidade Estadual de Campinas UNICAMP	Engineering & Technology / Chemical Engineering Engenharia Quimica	30	22	0.733	58	45	0.776	2345	1485	0.633
1259	4092	5273	136127	Estela Bevilacqua Estela Maf Bevilacqua Estela M Bevilacqua E Bevilacqua	 Brazil	Universidade de São Paulo USP	Natural Sciences / Molecular Biology & Genetics Trophoblast placenta ectopapental cone gene expression	30	15	0.500	57	30	0.526	2340	769	0.329
5	4093	5274	136137	Jefferson Pereira	 Brazil	Universidade do Sul de Santa Catarina UNISUL	Medical and Health Sciences / Dentistry Odontologia	30	22	0.733	58	44	0.759	2336	1417	0.607
61	4094	5275	136144	Henry Louis Spach	 Brazil	Universidade Federal do Paraná	Engineering & Technology / Marine Engineering Oceanografia	30	17	0.567	75	48	0.640	2330	1163	0.499
192	4095	5276	136147	Elene Cristina Pereira Maia	 Brazil	Universidade Federal de Minas Gerais UFMG	Natural Sciences / Chemical Sciences Química Bioinorgânica	30	19	0.633	53	34	0.642	2327	1056	0.454
11	4096	5277	136176	Jean Pierre Raulin	 Brazil	Universidade Presbiteriana Mackenzie	Natural Sciences / Physics Astronomia radioastronomia Física Solar relações Sol-Terra raios Cosmicos	30	16	0.533	61	31	0.508	2300	898	0.390
5	424	5278	136211	M Laura Ramirez	 Argentina	Universidad Nacional de Río Cuarto	Medical and Health Sciences / Mycology Micologia Micotoxicologia	30	20	0.667	47	38	0.809	2267	1010	0.446
322	4097	5279	136241	Louis Bernard Klaczko	 Brazil	Universidade Estadual de Campinas UNICAMP	Natural Sciences / Molecular Biology & Genetics Genética Evolucao Microbiologia Ecologia Ensino	30	15	0.500	50	25	0.500	2205	619	0.281
91	4098	5280	136243	Morgana Moretti	 Brazil	Universidade Federal de Santa Catarina UFSC		30	26	0.867	47	44	0.936	2204	1453	0.659
1260	4099	5281	136248	Fernanda Canduri	 Brazil	Universidade de São Paulo USP	Natural Sciences / Chemical Sciences Bioquímica e Biologia Molecular	30	14	0.467	48	24	0.500	2196	626	0.285

				AD Scientific Index - 2021 Latin America Top 10.000 Scientists				H INDEX			i10 INDEX			CITATION		
University	Country	Region	World	Name	Country	University	Subject	Total	Last 5 year	Last 5 year / total	Total	Last 5 year	Last 5 year / total	Total	Last 5 year	Last 5 year / total
5	4100	5282	136250	Josué De Moraes	 Brazil	Universidade Guarulhos UNG	Natural Sciences / Biological Science Biotecnologia Parasitologia Doenças Negligenciadas Helmintologia	30	25	0.833	53	51	0.962	2191	1648	0.752
1261	4101	5283	136252	Michael Hrcir	 Brazil	Universidade de São Paulo USP	Medical and Health Sciences / Physiology	30	20	0.667	49	42	0.857	2186	1140	0.522
73	4102	5284	136317	Vitor Salvador Picão Gonçalves	 Brazil	Universidade de Brasília UNB	Medical and Health Sciences / Epidemiology and Public Health Epidemiologia	30	24	0.800	41	41	1.000	1746	1208	0.692
1262	4103	5285	136426	João Sette Whitaker Ferreira	 Brazil	Universidade de São Paulo USP	Engineering & Technology / Earth Sciences Diversos	29	23	0.793	87	49	0.563	12547	4887	0.389
24	4104	5286	136466	Maria Celina Bodin De Moraes	 Brazil	Pontificia Universidade Católica do Rio de Janeiro PUC-RIO	Direito Direito Privado Direito Civil-Constitucional	29	22	0.759	55	36	0.655	11580	5014	0.433
75	4105	5287	136514	Abelardo Silva Júnior	 Brazil	Universidade Federal de Viçosa UFV	Medical and Health Sciences / Veterinary Sciences Vaciniologia Virologia Doenças Virais Microbiologia	29	26	0.897	370	167	0.451	10304	5705	0.554
177	4106	5288	136555	Alessandra Choqueta De Toledo Arruda	 Brazil	Universidade Federal do Rio de Janeiro	Medical and Health Sciences / Physiotherapy rehabilitation respiratory diseases exercise inflammation	29	24	0.828	51	41	0.804	9543	4068	0.426
323	4107	5289	136634	Christian Esteve Rothenberg	 Brazil	Universidade Estadual de Campinas UNICAMP	Routing Internet architectures Information Centric Networking Software Defined Networking Network Functions Virtualization	29	25	0.862	61	52	0.852	8377	6510	0.777
2	41	5290	136715	Santiago R Ron	 Ecuador	Pontificia Universidad Católica del Ecuador	Natural Sciences / Biological Science Evolutionary Biology Conservation Biology Herpetology	29	19	0.655	52	43	0.827	7576	2978	0.393
1263	4108	5291	136719	Maria Carolina Monard	 Brazil	Universidade de São Paulo USP	ICMC Aprendizado de Máquina Mineração de Dados e Texto	29	22	0.759	79	43	0.544	7544	3945	0.523
80	291	5292	136967	Ibeth Cristina Romero Calderon	 Colombia	Universidad Nacional de Colombia	Profesor asistente Biología celular molecular genética microbiana y bioinformática	29	19	0.655	43	31	0.721	6296	2282	0.362
81	292	5293	136982	Juan Domingo Baena Doello	 Colombia	Universidad Nacional de Colombia	Engineering & Technology / Electrical & Electronic Engineering Metamaterials Frequency Selective Surfaces Polarizers Classical Electrodynamics Computational Electromagnetics	29	19	0.655	42	31	0.738	6257	2245	0.359
32	333	5294	137014	Rodrigo Valdes	 Chile	Pontificia Universidad Católica de Chile	Economics & Econometrics / Economics Macroeconomics International Finance	29	15	0.517	61	23	0.377	6183	1058	0.171
1264	4109	5295	137019	Jairo Nunes	 Brazil	Universidade de São Paulo USP	Social Sciences / Linguistics and Literature Linguistics generative syntax minimalism Brazilian Portuguese	29	19	0.655	53	33	0.623	6158	1900	0.309







AD Scientific Index - 2021 Latin America Top 10.000 Scientists								H INDEX			i10 INDEX			CITATION		
University	Country	Region	World	Name	Country	University	Subject	Total	Last 5 year	Last 5 year / total	Total	Last 5 year	Last 5 year / total	Total	Last 5 year	Last 5 year / total
40	4110	5296	137063	Marcos Antônio Shreder Da Silva	 Brazil	Pontificia Universidade Católica do Rio Grande do Sul PUCRS	Social Sciences / Psychology Psicologia Educação Cognição Humana Formação Continuada Educação Física	29	22	0.759	94	47	0.500	6041	4456	0.738
1265	4111	5297	137090	Maria Laura Da Costa Louzada	 Brazil	Universidade de São Paulo USP	NúcleoEpidemiológicasNutriÃsÃoeSaúde	29	27	0.931	54	52	0.963	5989	5742	0.959
92	4112	5298	137201	Lucas Garcia	 Brazil	Universidade Federal de Santa Catarina UFSC	Design Projeto Centrado no Usuário Ergonomia Usabilidade	29	23	0.793	111	62	0.559	5652	3307	0.585
7	4113	5299	137224	Luiz Fernando Wurdig Roesch	 Brazil	Universidade Federal do Pampa UNIPAMPA	Pampa Microbial Ecology Next Generation Sequencing Microbiome Molecular Biology	29	27	0.931	53	48	0.906	5601	3155	0.563
166	4114	5300	137235	Carlos Eduardo Pereira	 Brazil	Universidade Federal do Rio Grande do Sul UFRGS	UFRGS automação computação engenharia elétrica	29	18	0.621	128	43	0.336	5583	2506	0.449
280	4115	5301	137254	Horatiu Nastase	 Brazil	Universidade Estadual Paulista Júlio de Mesquita Filho	Natural Sciences / Physics Física	29	15	0.517	61	27	0.443	5547	1330	0.240
1266	4116	5302	137260	Koichi Sameshima	 Brazil	Universidade de São Paulo USP	Medical and Health Sciences / Radiology biomedical engineering cognitive neuroscience multivariate time series analysis brain connectivity partial directed coherenc	29	21	0.724	53	29	0.547	5535	1928	0.348
1267	4117	5303	137278	Pablo Maria Alberto Pomerantzeff	 Brazil	Universidade de São Paulo USP	UniversidaSÃo Paulo Medicina Cirurgia Cardíaca	29	20	0.690	84	44	0.524	5507	2322	0.422
1	1	5304	137319	Danny Wedding	 Antigua and Barbuda	American University of Antigua	Social Sciences / Psychology PsychologyFilmsPsychotherapy	29	15	0.517	69	21	0.304	5417	1479	0.273
208	425	5305	137361	Oscar Terán	 Argentina	Universidad Nacional de La Plata	History, Philosophy, Theology / Philosophy	29	17	0.586	59	24	0.407	5329	1829	0.343
1268	4118	5306	137365	Fernanda Ortis	 Brazil	Universidade de São Paulo USP	Natural Sciences / Molecular Biology & Genetics biologia celular morte celular	29	24	0.828	36	34	0.944	5311	2136	0.402
25	4119	5307	137383	Clarisse Sieckenius De Souza	 Brazil	Pontificia Universidade Católica do Rio de Janeiro PUC-RIO	InformaticPUCRio Semiotic Engineering End User Development End User Programming Human-Centered Computing Human-Computer Interaction	29	16	0.552	88	34	0.386	5267	1497	0.284
209	426	5308	137386	Rodolfo Luzbel De La Sota	 Argentina	Universidad Nacional de La Plata	Medical and Health Sciences / Animal Science Endocrinology Reproductive Physiology and Pathology Reproductive Biotechnologies	29	20	0.690	56	34	0.607	5265	1467	0.279

AD Scientific Index - 2021 Latin America Top 10.000 Scientists								H INDEX			i10 INDEX			CITATION		
University	Country	Region	World	Name	Country	University	Subject	Total	Last 5 year	Last 5 year / total	Total	Last 5 year	Last 5 year / total	Total	Last 5 year	Last 5 year / total
110	4120	5309	137398	Delcio Matos	 Brazil	Universidade Federal de São Paulo UNIFESP	Medical and Health Sciences / Gastroenterology CIRURGIA ONCOLOGIA MARCADORES â€¦	29	22	0.759	59	33	0.559	5232	2110	0.403
1269	4121	5310	137412	Maria Immacolata Vassallo De Lopes	 Brazil	Universidade de São Paulo USP	Business & Management / Communication Epistemologia da Comunicação Teoria da Comunicação Metodologia da Comunicação Telenovela Narrativa ficcional transmíd	29	20	0.690	84	43	0.512	5209	2120	0.407
1270	4122	5311	137460	Carlos H Morimoto	 Brazil	Universidade de São Paulo USP	UniversidaSão Paulo IHC Computer Vision Eye Tracking Gaze Interaction	29	18	0.621	46	27	0.587	5133	1712	0.334
1271	4123	5312	137485	Carolina Bonilla	 Brazil	Universidade de São Paulo USP	Natural Sciences / Molecular Biology & Genetics genetics epidemiology anthropology	29	21	0.724	45	34	0.756	5097	1412	0.277
67	4124	5313	137512	Carla Simone Pavanelli	 Brazil	Universidade Estadual de Maringá	Natural Sciences / Biological Science Taxonomia sistemática e conservação de espécies de â€¦	29	18	0.621	63	38	0.603	5061	2743	0.542
34	4125	5314	137513	Sauli Santos Jr	 Brazil	Universidade Federal de Goiás UFG	Natural Sciences / Chemical Sciences Crystallography	29	21	0.724	112	68	0.607	5060	2383	0.471
82	293	5315	137542	Rodulfo Ospina Torres	 Colombia	Universidad Nacional de Colombia	Profesor Asociado Universidad Nacional de Colombia Entomologia	29	25	0.862	84	59	0.702	5018	3354	0.668
93	4126	5316	137546	João Artur De Souza	 Brazil	Universidade Federal de Santa Catarina UFSC	Engineering & Technology / Engineering Engenharia do Conhecimento Gestão do Conhecimento Tecnologia da Informação	29	22	0.759	132	72	0.545	5015	2755	0.549
2	294	5317	137547	Romero Rodríguez Gloria Inés	 Colombia	Escuela Colombiana de Carreras Industriales	UECCI Derecho Penal	29	18	0.621	112	38	0.339	5012	2009	0.401
193	4127	5318	137605	Alexandre Abrão	 Brazil	Universidade Federal de Minas Gerais UFMG	Processos de fabricação	29	21	0.724	54	40	0.741	4937	2793	0.566
194	4128	5319	137617	José Marcos Nogueira	 Brazil	Universidade Federal de Minas Gerais UFMG	Engineering & Technology / Computer Science Wireless Sensor Networks Wireless and Mobile Networks Network Management IoT Opportunistic and DTN Networks	29	16	0.552	69	23	0.333	4923	1317	0.268
41	4129	5320	137628	Soraia Raupp Musse	 Brazil	Pontificia Universidade Católica do Rio Grande do Sul PUCRS	Pontifical Catholicof Rio grande Sul Crowd Simulation Pedestrian simulation Computer Graphics Computer Animation Virtual humans	29	17	0.586	70	27	0.386	4908	1547	0.315
9	427	5321	137655	Edgardo Fabian Irassar	 Argentina	Universidad Nacional del Centro de la Provincia de Buenos Aires	Engineering & Technology / Metallurgical & Materials Engineering Cement Concrete Durability Sulfate attack	29	26	0.897	50	39	0.780	4886	2623	0.537

AD Scientific Index - 2021 Latin America Top 10.000 Scientists								H INDEX			i10 INDEX			CITATION		
University	Country	Region	World	Name	Country	University	Subject	Total	Last 5 year	Last 5 year / total	Total	Last 5 year	Last 5 year / total	Total	Last 5 year	Last 5 year / total
32	295	5322	137657	Carlos Gómez Restrepo	 Colombia	Pontificia Universidad Javeriana	Decano Medicina Javeriana Hospital Universitario Salud mental Trastornos Afectivos Medicina Basada en Evidencia Epidemiología Clínica Educación médica	29	24	0.828	81	57	0.704	4885	3228	0.661
1272	4130	5323	137697	Denise Crocce Romano Espinosa	 Brazil	Universidade de São Paulo USP	Universidade de São Paulo Reciclagem tratamento de resíduos hidrometalurgia	29	21	0.724	77	57	0.740	4830	2780	0.576
324	4131	5324	137740	Ja Pomilio	 Brazil	Universidade Estadual de Campinas UNICAMP	Engineering & Technology / Electrical & Electronic Engineering Power Electronics Eletrônica de Potência Electrical Engineering Engenharia Elétrica	29	20	0.690	90	40	0.444	4763	1914	0.402
119	334	5325	137789	Marcela Hermoso Ramello	 Chile	Universidad de Chile	Medical and Health Sciences / Immunology immunology inflammation	29	24	0.828	56	43	0.768	4713	3075	0.652
6	4132	5326	137837	Brett Vern Carlson	 Brazil	Instituto Tecnológico de Aeronáutica ITA	Natural Sciences / Physics Physics	29	18	0.621	83	34	0.410	4671	1852	0.396
25	4133	5327	137846	Carlos Osmar Bertero	 Brazil	Fundação Getulio Vargas FGV	Organizational Studies	29	18	0.621	54	25	0.463	4663	1422	0.305
167	4134	5328	137877	Liane Margarida Rockenbach Tarouco	 Brazil	Universidade Federal do Rio Grande do Sul UFRGS	UFRGS Redes de computadores Informática na Educação	29	19	0.655	117	43	0.368	4629	1958	0.423
281	4135	5329	137893	Vicente Pleitez	 Brazil	Universidade Estadual Paulista Júlio de Mesquita Filho	Natural Sciences / Physics high energy physics elementary particles physics	29	16	0.552	63	27	0.429	4616	1229	0.266
44	4136	5330	137897	Federico Costa	 Brazil	Universidade Federal da Bahia	Medical and Health Sciences / Epidemiology and Public Health Epidemiology Ecology Social and environmental determinants of health	29	28	0.966	53	53	1.000	4609	4344	0.943
1273	4137	5331	137931	Ricardo Mc Castro	 Brazil	Universidade de São Paulo USP	usp	29	19	0.655	48	33	0.688	4586	1528	0.333
195	4138	5332	137933	Giliane Trindade	 Brazil	Universidade Federal de Minas Gerais UFMG	Medical and Health Sciences / Microbiology Microbiologia virologia doenças emergentes epidemiologia	29	22	0.759	72	62	0.861	4584	2225	0.485
1274	4139	5333	137956	José Antônio Baddini Martinez	 Brazil	Universidade de São Paulo USP	Medical and Health Sciences / Chest Diseases Pneumologia Doenças intersticiais pulmonares Fibrose pulmonar Dispneia Tabagismo.	29	17	0.586	68	34	0.500	4568	1478	0.324
178	4140	5334	137981	Michel Misse	 Brazil	Universidade Federal do Rio de Janeiro	Law / Law and Legal Studies criminalidade violência urbana justiça criminal comportamento desviante teoria social	29	23	0.793	50	35	0.700	4544	2252	0.496
26	4141	5335	138000	Jean Pierre Von Der Weid	 Brazil	Pontificia Universidade Católica do Rio de Janeiro PUC-RIO	Professor, Pontifical Catholic of Rio Janeiro Optical communications fiber optics quantum optics Instrumentation non destructive evaluation	29	18	0.621	87	37	0.425	4527	1529	0.338






AD Scientific Index - 2021 Latin America Top 10.000 Scientists								H INDEX			i10 INDEX			CITATION		
University	Country	Region	World	Name	Country	University	Subject	Total	Last 5 year	Last 5 year / total	Total	Last 5 year	Last 5 year / total	Total	Last 5 year	Last 5 year / total
325	4142	5336	138023	Melissa Gurgel Adeodato Vieira	 Brazil	Universidade Estadual de Campinas UNICAMP	Engineering & Technology / Chemical Engineering Engenharia Química	29	26	0.897	83	72	0.867	4513	3618	0.802
39	4143	5337	138033	Reinaldo Farias Paiva De Lucena	 Brazil	Universidade Federal da Paraíba UFPPB	Sistemática Ecologia. Exatase Natureza Etnobiologia Etnobotânica Etnozoologia Semiárido Conservação	29	25	0.862	57	46	0.807	4498	2681	0.596
1275	4144	5338	138062	W Marques Or W Marques Jr Or W Marques Junior Or Wilson Marques Or Wilson Marques Junior Or Marques	 Brazil	Universidade de São Paulo USP	Medical and Health Sciences / Neuroscience Peripheral Neuropathy Neurogenetics EMG	29	22	0.759	79	49	0.620	4475	2453	0.548
168	4145	5339	138072	Paulo Fp Fichtner	 Brazil	Universidade Federal do Rio Grande do Sul UFRGS	Engineering & Technology / Nanoscience and Nanotechnology nanomaterials ion implantation ion irradiation	29	13	0.448	74	20	0.270	4465	968	0.217
210	428	5340	138075	Carolina Vericat	 Argentina	Universidad Nacional de La Plata	Engineering & Technology / Nanoscience and Nanotechnology Nanotechnology Nanomedicine Surface Physical Chemistry Scanning Probe Microscopies	29	16	0.552	39	25	0.641	4463	2056	0.461
14	429	5341	138123	Carlos Mendez	 Argentina	Universidad Nacional del Litoral	Litoral scheduling supply chain optimization simulation	29	23	0.793	54	39	0.722	4419	2212	0.501
111	4146	5342	138144	Solange Andreoni	 Brazil	Universidade Federal de São Paulo UNIFESP	Medical and Health Sciences / Biostatistics Bioestatística Epidemiologia	29	21	0.724	48	42	0.875	4402	2229	0.506
2	4147	5343	138152	Agripino Souza Coelho Neto	 Brazil	Universidade do Estado da Bahia UNEB	Natural Sciences / Geography Geografia Regional Geografia Política Geografia Agrária	29	22	0.759	103	55	0.534	4393	2349	0.535
1276	4148	5344	138170	Martha Marandino	 Brazil	Universidade de São Paulo USP	Education / Education education science education museum education museology biodiversity education	29	22	0.759	54	42	0.778	4380	2387	0.545
1277	4149	5345	138201	Marcia Nitschke	 Brazil	Universidade de São Paulo USP	Natural Sciences / Chemical Sciences biotensoativos biofilmes	29	26	0.897	47	39	0.830	4347	2287	0.526
1278	4150	5346	138202	Tomas Ferreira Domingues	 Brazil	Universidade de São Paulo USP	Tropical Ecology Ecologia	29	28	0.966	41	38	0.927	4347	3291	0.757
5	335	5347	138212	Christian Hr Nitschelm	 Chile	Universidad de Antofagasta	Natural Sciences / Physics Astronomy and astrophysics	29	27	0.931	59	47	0.797	4338	3975	0.916
169	4151	5348	138214	Lisandro Zambenedetti Granville	 Brazil	Universidade Federal do Rio Grande do Sul UFRGS	Engineering & Technology / Computer Science computer networks network management	29	25	0.862	100	57	0.570	4337	2648	0.611

				AD Scientific Index - 2021 Latin America Top 10.000 Scientists				H INDEX			i10 INDEX			CITATION		
University	Country	Region	World	Name	Country	University	Subject	Total	Last 5 year	Last 5 year / total	Total	Last 5 year	Last 5 year / total	Total	Last 5 year	Last 5 year / total
79	4152	5349	138215	Hugo Sarmento	 Brazil	Universidade Federal de São Carlos	SÃoCarlos(Brazil)Hidrobiologia Microbial Ecology Microbiome Plankton Ecology Metacommunity Ecology Aquatic Ecology	29	23	0.793	51	41	0.804	4337	3174	0.732
1279	4153	5350	138239	Ivan Shestakov	 Brazil	Universidade de São Paulo USP	Natural Sciences / Mathematics algebra	29	18	0.621	73	36	0.493	4322	1322	0.306
17	4154	5351	138255	Marcelo Trindade Nascimento	 Brazil	Universidade Estadual do Norte Fluminense Darcy Ribeiro	Natural Sciences / Biological Science Ecologia vegetal	29	19	0.655	55	32	0.582	4310	2297	0.533
1280	4155	5352	138269	Fernanda Maria Vieira Pereira	 Brazil	Universidade de São Paulo USP	EnfermeirRibeirÃfoPretoSÃfoÃ! Enfermagem Saúde do Trabalhador Precauções-Padrão HIV/aids Infectologia	29	23	0.793	95	62	0.653	4295	2823	0.657
2	430	5353	138312	Maximiliano Emanuel Korstanje	 Argentina	Universidad de Palermo Argentina	Engineering & Technology / Computer Science Dark Tourism Terrorism Thana Tourism Mobilities Disasters	29	23	0.793	101	73	0.723	4269	2909	0.681
1281	4156	5354	138427	Betzabeth Slater	 Brazil	Universidade de São Paulo USP	Medical and Health Sciences / Nutrition and Dietetics nutrição saúde epidemiologia	29	23	0.793	53	35	0.660	4192	1572	0.375
6	4157	5355	138431	Andre Figueiredo Reis	 Brazil	Universidade Guarulhos UNG	Medical and Health Sciences / Dentistry Odontologia	29	22	0.759	61	47	0.770	4191	1846	0.440
326	4158	5356	138462	Hélio Pedrini	 Brazil	Universidade Estadual de Campinas UNICAMP	Engineering & Technology / Computer Science image processing computer vision machine learning computer graphics	29	24	0.828	74	57	0.770	4171	3019	0.724
1282	4159	5357	138491	Pedro V Marques	 Brazil	Universidade de São Paulo USP	Economics & Econometrics / Economics agronegócios derivativos agropecuários	29	24	0.828	91	62	0.681	4149	2606	0.628
6	431	5358	138524	Guillermo Oscar Garcia	 Argentina	Universidad Nacional de Río Cuarto	Engineering & Technology / Electrical & Electronic Engineering electrical and electronic engineering integration of renewable energies power electronics and control of electrical &e	29	20	0.690	63	33	0.524	4124	1731	0.420
1283	4160	5359	138525	Marcia Ernesto	 Brazil	Universidade de São Paulo USP	UniversidaSÃfo Paulo	29	16	0.552	44	27	0.614	4124	1522	0.369
9	35	5360	138539	Pedro José Salinas	 Venezuela	Universidad de los Andes Mérida	MethodologyandBiostatistics.Andes.Venezuela Biometrics Conservation Ecology Entomology Biodiversity	29	15	0.517	72	23	0.319	4114	1151	0.280
327	4161	5361	138540	Hugo Fragnito	 Brazil	Universidade Estadual de Campinas UNICAMP	Nonlinear Fiber Optics Optical Communications Nanophotonics of Graphene & 2D materials	29	12	0.414	64	17	0.266	4114	802	0.195
282	4162	5362	138546	Jg Pereira	 Brazil	Universidade Estadual Paulista Júlio de Mesquita Filho	Natural Sciences / Physics Gravitation Cosmology	29	18	0.621	69	30	0.435	4110	1556	0.379
1284	4163	5363	138554	Maria Auxiliadora Martins	 Brazil	Universidade de São Paulo USP	TerapiIntensivHospitaldasClínicasâ! Terapia Intensiva	29	23	0.793	94	65	0.691	4107	2358	0.574

				AD Scientific Index - 2021 Latin America Top 10.000 Scientists				H INDEX			i10 INDEX			CITATION		
University	Country	Region	World	Name	Country	University	Subject	Total	Last 5 year	Last 5 year / total	Total	Last 5 year	Last 5 year / total	Total	Last 5 year	Last 5 year / total
94	4164	5364	138583	Rossana Pacheco Da Costa Proença	 Brazil	Universidade Federal de Santa Catarina UFSC	Medical and Health Sciences / Nutrition and Dietetics Nutrition in Food Service Catering Food Labelling Food Choice Culinary	29	22	0.759	72	47	0.653	4086	2112	0.517
42	4165	5365	138586	Felipe Pl Melo	 Brazil	Universidade Federal de Pernambuco	UniversidaPernambuco Conservation biology ecology biodiversity	29	26	0.897	42	40	0.952	4085	3288	0.805
33	296	5366	138612	Alberto Flórez Pregonero	 Colombia	Pontificia Universidad Javeriana	Assistant Professor Pontificia Universidad Javeriana Physical activity measurement Sedentary Behaviors	29	22	0.759	53	36	0.679	4072	1944	0.477
1	4166	5367	138631	Jullyana Cristina Magalhães Silva Moura Sobczak	 Brazil	Universidade Federal de Integração Luso Afro Brasileira UNILAB	Natural Sciences / Biological Science Botânica Ecologia	29	20	0.690	100	55	0.550	4066	2372	0.583
14	297	5368	138646	Javier Isidro Rodríguez	 Colombia	Fundación Universitaria del Area Andina	Virtualidad y Salud Ambiental Área Andina Responsabilidad social salud ambiental hospitales verdes gestión empresarial turismo de salud	29	17	0.586	99	40	0.404	4057	1634	0.403
74	4167	5369	138697	Dirce Guilhem	 Brazil	Universidade de Brasília UNB	Bioética, Ética em Pesquisa, Qualidade de Vida, Saúde da Mulher Professora do Departamento de Enfermagem, Universidade de Brasília	29	22	0.759	84	46	0.548	4026	1786	0.444
1	298	5370	138714	Alexander Santiago De La Torre	 Colombia	Corporación Universidad de la Costa	Administrador Servicio Salud Costa CUC SALUD	29	21	0.724	45	30	0.667	4018	1546	0.385
283	4168	5371	138726	Eduardo Kokubun	 Brazil	Universidade Estadual Paulista Júlio de Mesquita Filho	Exercis Physiology Univ Estadual Exercise Physiology Physical Activity and Health	29	19	0.655	62	34	0.548	4008	1564	0.390
1285	4169	5372	138841	Valdeir Arantes	 Brazil	Universidade de São Paulo USP	Lore Engineering Biofuels Biorefinery Cellulose nanomaterials Nanocellulose	29	23	0.793	39	34	0.872	3945	2593	0.657
36	4170	5373	138868	Signum Estudos Da Linguagem	 Brazil	Universidade Estadual de Londrina	Análise lingüística Universidade Estadual de Londrina	29	19	0.655	120	61	0.508	3933	2083	0.530
328	4171	5374	138896	Edmundo Madeira	 Brazil	Universidade Estadual de Campinas UNICAMP	Engineering & Technology / Computer Science Redes de Computadores Sistemas Distribuídos Gerência de Redes	29	22	0.759	97	50	0.515	3922	2103	0.536
86	432	5375	138919	Rodolfo Golluscio	 Argentina	Universidad de Buenos Aires	Natural Sciences / Biological Science ecología y manejo de zonas áridas	29	18	0.621	56	36	0.643	3911	1462	0.374
33	336	5376	138925	Reinaldo Boris Arellano Valle	 Chile	Pontificia Universidad Católica de Chile	Católica Teoría Estadística en Modelos Paramétricos	29	24	0.828	66	43	0.652	3907	1853	0.474

AD Scientific Index - 2021 Latin America Top 10.000 Scientists								H INDEX			i10 INDEX			CITATION		
University	Country	Region	World	Name	Country	University	Subject	Total	Last 5 year	Last 5 year / total	Total	Last 5 year	Last 5 year / total	Total	Last 5 year	Last 5 year / total
80	4172	5377	138930	Luiz Manoel De Moraes Camargo Almeida	 Brazil	Universidade Federal de São Carlos	SÃO Carlos Desenvolvimento Rural Segurança Alimentar Políticas Públicas Sociais para o Campo Agricultura Familiar e redes de cooper	29	20	0.690	99	48	0.485	3905	1902	0.487
12	4173	5378	138986	Ernani Rhoden	 Brazil	Universidade Federal de Ciências da Saúde de Porto Alegre UFCSPA	Medical and Health Sciences / Urology urologia oncologia urológica dificuldades urinárias disfunções sexuais cancer de prostata	29	17	0.586	52	28	0.538	3875	1017	0.262
1	299	5379	139050	Andrew Ki Falconar	 Colombia	Universidad del Norte Barranquilla	/MedicinaNorte&#226 immunopathogenesis pathogenesis immunoassays hemoorrhagic fevers neglected tropical diseases	29	22	0.759	42	36	0.857	3850	1531	0.398
170	4174	5380	139090	Philippe Navaux	 Brazil	Universidade Federal do Rio Grande do Sul UFRGS	Engineering & Technology / Computer Science Computer Architecture High Performance Computing	29	22	0.759	122	70	0.574	3829	1993	0.521
1286	4175	5381	139102	Paulo Henrique Mazza Rodrigues	 Brazil	Universidade de São Paulo USP	Medical and Health Sciences / Animal Science Ruminant nutrition	29	21	0.724	95	46	0.484	3824	1831	0.479
9	4176	5382	139118	Margarete Teresa Gottardo De Almeida	 Brazil	Faculdade de Medicina de São José do Rio Preto FAMERP	Medical and Health Sciences / Microbiology Microbiologia Micologia Fitoterápicos Análise de água	29	24	0.828	96	56	0.583	3819	2138	0.560
329	4177	5383	139125	Roberto Rittner	 Brazil	Universidade Estadual de Campinas UNICAMP	Natural Sciences / Chemical Sciences Espectroscopia	29	17	0.586	129	39	0.302	3814	1180	0.309
16	433	5384	139144	Silvina Berra	 Argentina	Universidad Nacional de Córdoba	Salud Infantil nutrición epidemiología social atención primaria de la salud	29	21	0.724	55	37	0.673	3809	1904	0.500
4	36	5385	139177	Celeste Fernández	 Venezuela	Universidad de Carabobo	Natural Sciences / Biological Science Biotecnología ambiental en Suelos. Química âE; Evaluación de la Calidad y Control de la âE;	29	17	0.586	96	43	0.448	3796	1534	0.404
75	4178	5386	139190	Helena Shimizu	 Brazil	Universidade de Brasília UNB	Saúde Coletiv&#228 Saúde Coletiva Saúde Pública Gestão em Saúde Avaliação em Saúde	29	22	0.759	69	54	0.783	3792	2222	0.586
1287	4179	5387	139191	Ligia Muradian	 Brazil	Universidade de São Paulo USP	Universida&#228 Análise de alimentos	29	23	0.793	68	45	0.662	3791	2271	0.599
179	4180	5388	139211	Veronica Calado	 Brazil	Universidade Federal do Rio de Janeiro	universidadefederalriojaneiro Rheology Thermal Analysis Design of Experiments Materials Transport Phenomena	29	24	0.828	54	39	0.722	3786	2559	0.676
84	4181	5389	139228	André Auto Moreira	 Brazil	Universidade Federal do Ceará	Natural Sciences / Physics Complex Systems Statistical Mechanics Computational Physics	29	20	0.690	53	37	0.698	3781	1733	0.458
7	4182	5390	139238	Jose Carlos P Imparato	 Brazil	Faculdade de Odontologia São Leopoldo Mandic	Medical and Health Sciences / Dentistry Odontopediatria	29	19	0.655	93	47	0.505	3777	1751	0.464

AD Scientific Index - 2021 Latin America Top 10.000 Scientists								H INDEX			i10 INDEX			CITATION		
University	Country	Region	World	Name	Country	University	Subject	Total	Last 5 year	Last 5 year / total	Total	Last 5 year	Last 5 year / total	Total	Last 5 year	Last 5 year / total
7	4183	5391	139248	Emerson Lima	 Brazil	Universidade Federal do Amazonas UFAM	Medical and Health Sciences / Pharmacy Farmácia]	29	25	0.862	85	69	0.812	3774	2334	0.618
211	434	5392	139273	Gustavo Darrigran	 Argentina	Universidad Nacional de La Plata	Natural Sciences / Biological Science malacologia bioinvasiones conservacion educación]	29	17	0.586	77	35	0.455	3764	1287	0.342
34	337	5393	139278	Fernando Quintana	 Chile	Pontificia Universidad Católica de Chile	Bayesian Nonparametrics Random partition models Pontificia Universidad Católica de Chile	29	22	0.759	50	35	0.700	3762	1579	0.420
62	4184	5394	139317	Anderson Joel Martino Andrade	 Brazil	Universidade Federal do Paraná	Medical and Health Sciences / Physiology Reproductive Toxicology Endocrine Disruption Endocrine Physiology]	29	20	0.690	40	36	0.900	3746	2134	0.570
330	4185	5395	139329	Antonia Cecilia Zacagnini Amaral	 Brazil	Universidade Estadual de Campinas UNICAMP	Natural Sciences / Biological Science Universidade Estadual de Campinas	29	20	0.690	112	48	0.429	3737	1686	0.451
63	4186	5396	139346	Ivo Alexandre Hümmlgen	 Brazil	Universidade Federal do Paraná	Natural Sciences / Physics Física Aplicada Eletrônica Orgânica Materiais Avançados]	29	16	0.552	108	36	0.333	3731	1019	0.273
1288	4187	5397	139351	Carlos Eduardo Ambrósio	 Brazil	Universidade de São Paulo USP	Medical and Health Sciences / Anatomy células tronco placenta morfologia]	29	23	0.793	94	58	0.617	3728	2028	0.544
76	4188	5398	139385	Ludmilla Ms Aguiar	 Brazil	Universidade de Brasília UNB	Universida Brasília chiroptera conservation]	29	23	0.793	70	47	0.671	3713	2214	0.596
180	4189	5399	139471	Ana Regina Cavalcanti Da Rocha	 Brazil	Universidade Federal do Rio de Janeiro	Engineering & Technology / Computer Science Software Engineering Software Quality]	29	13	0.448	103	22	0.214	3682	774	0.210
14	338	5400	139495	Maria Galotto	 Chile	Universidad de Santiago de Chile	Engineering & Technology / Food Science and Engineering Food Packaging and Technology]	29	24	0.828	68	59	0.868	3674	2506	0.682
1289	4190	5401	139500	Paulo Sampaio Gutierrez	 Brazil	Universidade de São Paulo USP	Cora Á&Afo Patologia Cardiovascular]	29	17	0.586	50	29	0.580	3673	987	0.269
181	4191	5402	139529	Paulo Andreas Backup	 Brazil	Universidade Federal do Rio de Janeiro	Vertebrados Museu Rio â€¦ ichthyology molecular diversity systematics phylogeny]	29	19	0.655	54	36	0.667	3661	1326	0.362
1290	4192	5403	139574	Vinicius Nahime De Brito	 Brazil	Universidade de São Paulo USP	Medical and Health Sciences / Endocrinology and Metabolism Endocrinologia Pediátrica Distúrbios da Puberdade Puberdade Precoce]	29	23	0.793	50	40	0.800	3646	2184	0.599
95	4193	5404	139605	Dalton Andrade	 Brazil	Universidade Federal de Santa Catarina UFSC	Natural Sciences / Statistics Estatística Métodos Quantitativos para Avaliação	29	21	0.724	65	44	0.677	3633	1803	0.496
5	37	5405	139663	Ruth Alvarez	 Venezuela	Universidad de Carabobo	Natural Sciences / Chemical Sciences Química Bioquímica Ingeniería Ambiental Catalisis]	29	16	0.552	98	34	0.347	3617	1298	0.359

AD Scientific Index - 2021 Latin America Top 10.000 Scientists								H INDEX			i10 INDEX			CITATION		
University	Country	Region	World	Name	Country	University	Subject	Total	Last 5 year	Last 5 year / total	Total	Last 5 year	Last 5 year / total	Total	Last 5 year	Last 5 year / total
2	4194	5406	139679	Maria Do Socorro Vieira Dos Santos	 Brazil	Universidade Federal do Cariri	CaririUFCA Medicina Tropical	29	23	0.793	75	51	0.680	3608	1903	0.527
331	4195	5407	139685	Leonardo De Souza Mendes	 Brazil	Universidade Estadual de Campinas UNICAMP	Engineering & Technology / Electrical & Electronic Engineering Análise do Desempenho de Redes de â€ Desenvolvimento de Redes Metropolitanas â€ Análise e Si	29	21	0.724	94	56	0.596	3605	1759	0.488
8	4196	5408	139702	Cecilia Pedroso Turssi	 Brazil	Faculdade de Odontologia São Leopoldo Mandic	Medical and Health Sciences / Dentistry Odontologia	29	21	0.724	87	68	0.782	3598	1790	0.497
68	4197	5409	139716	Roberto Barbosa Bazotte	 Brazil	Universidade Estadual de Maringá	Medical and Health Sciences / Physiology Fisiologia e Farmacologia endócrina Diabetes	29	17	0.586	94	36	0.383	3595	1446	0.402
332	4198	5410	139727	Maria Do Carmo Gonçalves	 Brazil	Universidade Estadual de Campinas UNICAMP	Natural Sciences / Chemical Sciences Físico-Química Polímeros Microscopia	29	19	0.655	82	42	0.512	3590	1467	0.409
112	4199	5411	139733	Flávio Aimbire	 Brazil	Universidade Federal de São Paulo UNIFESP	Universidade Federal de São Paulo	29	22	0.759	48	42	0.875	3589	1545	0.430
25	4200	5412	139745	Draulio Barros De Araujo	 Brazil	Universidade Federal do Rio Grande do Norte	BrainUFRN altered states of consciousness psychedelics Ayahuasca.	29	22	0.759	71	46	0.648	3583	2456	0.685
83	300	5413	139756	Karoll Gomez Portilla	 Colombia	Universidad Nacional de Colombia	Economics & Econometrics / Economics Financial economics Applied econometrics	29	26	0.897	43	37	0.860	3580	2391	0.668
4	4201	5414	139772	José Neuman Miranda Neiva	 Brazil	Universidade Federal do Tocantins UFT	Medical and Health Sciences / Animal Science Animal production	29	16	0.552	90	38	0.422	3572	1436	0.402
1291	4202	5415	139783	Zioneth Garcia	 Brazil	Universidade de São Paulo USP	Agriculture & Forestry / Agriculture Entomologia morfologia morfometria sistemática	29	21	0.724	82	41	0.500	3569	1573	0.441
35	339	5416	139822	Ignacio Sánchez	 Chile	Pontificia Universidad Católica de Chile	Education / Education Educación Superior Neurología	29	14	0.483	90	25	0.278	3556	1087	0.306
333	4203	5417	139838	Pedro Manoel Moraes Vieira	 Brazil	Universidade Estadual de Campinas UNICAMP	Medical and Health Sciences / Immunology immunometabolism immunology endocrinology metabolism	29	25	0.862	41	40	0.976	3552	2920	0.822
14	4204	5418	139845	Romualdo Rodrigues Menezes	 Brazil	Universidade Federal de Campina Grande	Processing Nanofibers Biomaterials Recycling of Wastes Microwave Processing	29	22	0.759	79	58	0.734	3549	1853	0.522

AD Scientific Index - 2021 Latin America Top 10.000 Scientists								H INDEX			i10 INDEX			CITATION		
University	Country	Region	World	Name	Country	University	Subject	Total	Last 5 year	Last 5 year / total	Total	Last 5 year	Last 5 year / total	Total	Last 5 year	Last 5 year / total
6	4205	5419	139860	Silvio Cesar Sampaio	 Brazil	Universidade Estadual do Oeste do Paraná UNIOESTE	Universidade Estadual do Oeste do Parana	29	18	0.621	77	42	0.545	3544	1439	0.406
5	4206	5420	139877	Cassandro Amarante	 Brazil	Universidade do Estado de Santa Catarina UDESC	Natural Sciences / Biological Science Biologia e Tecnologia Pós-Colheita	29	19	0.655	91	49	0.538	3539	1725	0.487
84	301	5421	139880	Mara Viveros Vigoya	 Colombia	Universidad Nacional de Colombia	intersectionality sex and gender studies critical race studies	29	21	0.724	63	45	0.714	3538	1953	0.552
7	340	5422	139905	M Fernandez Fernandez	 Chile	Universidad de Talca	Talca Automatización Control de Procesos Electrónica Mecatrónica	29	20	0.690	83	37	0.446	3528	1548	0.439
212	435	5423	139924	Carlos Bonetto	 Argentina	Universidad Nacional de La Plata	Natural Sciences / Biological Science Limnología pesticidas agroquímicos arroyos	29	18	0.621	63	39	0.619	3523	1493	0.424
77	4207	5424	139938	Reginaldo Constantino	 Brazil	Universidade de Brasília UNB	UniversidaBrasília Entomologia Zoologia	29	21	0.724	65	35	0.538	3517	1441	0.410
2	4208	5425	140001	Mauricio Horta	 Brazil	Universidade Federal do Vale do São Francisco UNIVASF	DoenÇasParasitáriasValeSÃOFrancisco Doenças parasitárias Doenças infecciosas	29	23	0.793	50	42	0.840	3495	1910	0.546
64	4209	5426	140003	Paulo Henrique Zannin	 Brazil	Universidade Federal do Paraná	poluição sonora acústica de edificações acústica de salas poluição sonora ambiental poluição sonora industrial	29	22	0.759	48	42	0.875	3495	1864	0.533
1292	4210	5427	140029	Frank Nelson Crespilho	 Brazil	Universidade de São Paulo USP	Natural Sciences / Chemical Sciences Química Electrochemistry Eletroquímica Bioelectrochemistry Bioeletroquímica	29	20	0.690	69	53	0.768	3488	1714	0.491
334	4211	5428	140031	Maria Luiza Silveira Mello	 Brazil	Universidade Estadual de Campinas UNICAMP	Cromatina Epigenética FTIR	29	17	0.586	97	28	0.289	3487	1246	0.357
78	4212	5429	140049	Jorge Arbache	 Brazil	Universidade de Brasília UNB	Economics & Econometrics / Economics Development economics labor economics international economics	29	13	0.448	53	21	0.396	3481	958	0.275
6	38	5430	140083	Yasmin Rubio Palis	 Venezuela	Universidad de Carabobo	CaraboboFCS Public Health Entomology	29	15	0.517	56	28	0.500	3469	1373	0.396
65	4213	5431	140110	Andersson Barison	 Brazil	Universidade Federal do Paraná	RMNUFPR Controle de qualidade por RMN RMN aplicada a alimentos	29	24	0.828	111	87	0.784	3460	2279	0.659
196	4214	5432	140115	Allyson Nogueira Moreira	 Brazil	Universidade Federal de Minas Gerais UFMG	Medical and Health Sciences / Dentistry Clínica Odontológica biomateriais. odontogeriatría e cariologia	29	21	0.724	78	59	0.756	3458	1944	0.562
1293	4215	5433	140117	Enilza Maria Espreafico	 Brazil	Universidade de São Paulo USP	Natural Sciences / Molecular Biology & Genetics Cell Biology Cancer Biology Cell and organelle motility Apoptosis Non-coding RNAs	29	15	0.517	48	24	0.500	3458	684	0.198

				AD Scientific Index - 2021 Latin America Top 10.000 Scientists				H INDEX			i10 INDEX			CITATION		
University	Country	Region	World	Name	Country	University	Subject	Total	Last 5 year	Last 5 year / total	Total	Last 5 year	Last 5 year / total	Total	Last 5 year	Last 5 year / total
42	4216	5434	140128	Andre Tenchini Da Silva	 Brazil	Universidade do Estado do Rio de Janeiro UERJ	Engineering & Technology / Engineering Engenharia Civil	29	21	0.724	82	50	0.610	3455	1769	0.512
284	4217	5435	140132	Lin Chau Ming	 Brazil	Universidade Estadual Paulista Júlio de Mesquita Filho	Agriculture & Forestry / Agriculture horticultura plantas medicinais etnobotânica	29	17	0.586	82	36	0.439	3453	1141	0.330
1294	4218	5436	140136	Scrideli Or Scridelli Or Scirelli	 Brazil	Universidade de São Paulo USP	Medical and Health Sciences / Pediatrics and Child Health Pediatric Oncology Pediatric Hematology Leukemia CNS tumor	29	20	0.690	92	54	0.587	3449	1695	0.491
85	4219	5437	140145	Maria Teresa Salles Trevisan	 Brazil	Universidade Federal do Ceará	Natural Sciences / Chemical Sciences química biotecnologia ambiental alimentos	29	23	0.793	53	43	0.811	3446	1786	0.518
27	4220	5438	140194	Marco Aurelio Cavalcanti Pacheco	 Brazil	Pontifícia Universidade Católica do Rio de Janeiro PUC-RIO	Engineering & Technology / Electrical & Electronic Engineering Inteligência Computacional Nanotecnologia Otimização Simulação e Gerência de Reservatório de água	29	15	0.517	74	25	0.338	3427	1031	0.301
34	4221	5439	140207	Antonio Carlos Dos Santos	 Brazil	Universidade Federal de Lavras UFLA		29	23	0.793	90	68	0.756	3422	2045	0.598
13	302	5440	140212	Manuel Romero-Saez	 Colombia	Instituto Tecnológico Metropolitano	Docente Investigador. Instituto Tecnológico Metropolitano Heterogeneous catalysis Materials Science Nanotechnology Waste valorization	29	25	0.862	67	52	0.776	3421	1960	0.573
11	4222	5441	140230	Claudio Viegas Jr	 Brazil	Universidade Federal de Alfenas UNIFAL-MG	Natural Sciences / Chemical Sciences Química Medicinal química orgânica síntese orgânica farmacologia	29	21	0.724	48	40	0.833	3414	1927	0.564
120	341	5442	140247	Carlos Conca	 Chile	Universidad de Chile	Natural Sciences / Mathematics Applied Mathematics Partial Differential Equations Inverse Problems Fluid Mechanics	29	19	0.655	70	28	0.400	3408	1063	0.312
86	4223	5443	140253	Figueiredo Eat	 Brazil	Universidade Federal do Ceará	Medical and Health Sciences / Microbiology microbiologia higiene controle de qualidade antimicrobianos naturais extratos aquoso de plantas.	29	21	0.724	102	55	0.539	3406	2094	0.615
13	4224	5444	140254	Romualdo Dias	 Brazil	Universidade Nove de Julho	Education / Education Educação Filosofia Psicanálise e Ciências Sociais	29	21	0.724	88	47	0.534	3406	1838	0.540
3	303	5445	140255	Luis Alberto Aregoes Perez	 Colombia	Universidad de la Guajira UNIGUAJIRA	guajira	29	19	0.655	83	45	0.542	3406	1800	0.528
182	4225	5446	140270	Frederico Wanderley Tavares	 Brazil	Universidade Federal do Rio de Janeiro		29	17	0.586	77	39	0.506	3400	1517	0.446
171	4226	5447	140290	Adriano Monteiro	 Brazil	Universidade Federal do Rio Grande do Sul UFRGS	Natural Sciences / Chemical Sciences química catálise síntese orgânica organometálicos	29	15	0.517	49	22	0.449	3394	767	0.226

AD Scientific Index - 2021 Latin America Top 10.000 Scientists								H INDEX			i10 INDEX			CITATION		
University	Country	Region	World	Name	Country	University	Subject	Total	Last 5 year	Last 5 year / total	Total	Last 5 year	Last 5 year / total	Total	Last 5 year	Last 5 year / total
1295	4227	5448	140318	Eduardo Amaral Haddad	 Brazil	Universidade de São Paulo USP	Economics & Econometrics / Economics Economics Regional Science Regional Economics Input-output Computable General Equilibrium	29	19	0.655	86	48	0.558	3386	1591	0.470
1296	4228	5449	140322	Carlos Alberto Scrideli	 Brazil	Universidade de São Paulo USP	Medical and Health Sciences / Pediatrics and Child Health Pediatric Hematology/Oncology	29	20	0.690	91	53	0.582	3385	1650	0.487
87	4229	5450	140328	André Lf De Almeida	 Brazil	Universidade Federal do Ceará	Tensor decompositions Tensor signal processing Multilinear algebra Blind equalization	29	23	0.793	83	52	0.627	3383	2191	0.648
24	4230	5451	140329	Raul Nunes De Carvalho Junior	 Brazil	Universidade Federal do Pará UFPA	Engineering & Technology / Mechanical Engineering Fluido Supercritico	29	23	0.793	78	54	0.692	3383	2090	0.618
81	4231	5452	140331	Emerson Rodrigues De Camargo	 Brazil	Universidade Federal de São Carlos	Natural Sciences / Chemical Sciences Chemistry	29	20	0.690	64	49	0.766	3383	1891	0.559
335	4232	5453	140356	Orlando Peres	 Brazil	Universidade Estadual de Campinas UNICAMP	Natural Sciences / Physics particle physics neutrino physics	29	20	0.690	53	38	0.717	3375	1453	0.431
2	304	5454	140360	Gabriel J Tobón	 Colombia	Universidad ICESI	ICESICaliValleLili Lupus Síndrome de Sjogren inmunología	29	24	0.828	67	52	0.776	3374	1921	0.569
9	342	5455	140372	Roberto Cominetti	 Chile	Universidad Adolfo Ibáñez	AdolfoIbáñez() Convex Analysis Optimization Game Theory Transportation	29	19	0.655	52	35	0.673	3372	1208	0.358
1297	4233	5456	140394	Angelo P Jacomino	 Brazil	Universidade de São Paulo USP	UniversidaSão Paulo, Escola Superior Agricultura `Luiz Queiroz` Fruticultura Pós-colheita	29	17	0.586	94	43	0.457	3364	1280	0.380
4	4234	5457	140432	Luciane Maria Colla	 Brazil	Universidade de Passo Fundo	biotecnologia alimentos ambiental Professor, Universidade de Passo Fundo	29	24	0.828	61	54	0.885	3357	2168	0.646
172	4235	5458	140440	Alvaro Reischak Oliveira	 Brazil	Universidade Federal do Rio Grande do Sul UFRGS	Medical and Health Sciences / Physiology Fisiologia do Exercício Função Endotelial Risco Cardiovascular Obesidade Estresse Oxidativo	29	23	0.793	86	59	0.686	3355	1905	0.568
45	4236	5459	140446	Josicelia Dumêt Fernandes	 Brazil	Universidade Federal da Bahia	enfermagem saúde pública	29	18	0.621	75	39	0.520	3353	1313	0.392
285	4237	5460	140460	Ariel Antonio Mendes	 Brazil	Universidade Estadual Paulista Júlio de Mesquita Filho	UNIVERSIDAESTADUALPAULISTA Ciencias agrarias	29	17	0.586	93	40	0.430	3346	1231	0.368
1298	4238	5461	140463	Luiziana Ferreira Da Silva	 Brazil	Universidade de São Paulo USP	Medical and Health Sciences / Microbiology Microbial physiology and biochemistry applied Microbiology polyhydroxyalkanoates bacterial bioproducts metabolic flux analysis	29	22	0.759	74	48	0.649	3345	1745	0.522
121	343	5462	140467	Jp Valenzuela	 Chile	Universidad de Chile	Economics & Econometrics / Economics Economics Education Decentralization Public Policies	29	23	0.793	63	46	0.730	3344	2065	0.618

				AD Scientific Index - 2021 Latin America Top 10.000 Scientists				H INDEX			i10 INDEX			CITATION		
University	Country	Region	World	Name	Country	University	Subject	Total	Last 5 year	Last 5 year / total	Total	Last 5 year	Last 5 year / total	Total	Last 5 year	Last 5 year / total
197	4239	5463	140492	Karina Braga Gomes	 Brazil	Universidade Federal de Minas Gerais UFMG	Medical and Health Sciences / Biochemistry Genética marcadores laboratoriais metabolismo	29	26	0.897	86	74	0.860	3335	2668	0.800
43	4240	5464	140501	Branca Heloisa Oliveira	 Brazil	Universidade do Estado do Rio de Janeiro UERJ	Medical and Health Sciences / Dentistry Cariology Pediatric Dentistry Systematic Reviews Evidence Based Dentistry Quality of Life	29	25	0.862	40	33	0.825	3333	1974	0.592
12	39	5465	140522	Maria Esther Vidal	 Venezuela	Universidad Simón Bolívar Venezuela	LeibnizInformationFor&L3SUniversity&#226 Query Optimization Adaptive Query Processing Service Composition Query Rewriting	29	22	0.759	92	55	0.598	3326	1808	0.544
10	4241	5466	140536	Sami J Michereff	 Brazil	Universidade Federal Rural de Pernambuco UFRPE	Agriculture & Forestry / Agriculture Fitopatologia	29	20	0.690	97	52	0.536	3321	1849	0.557
34	305	5467	140541	Juan Guillermo Rojas Parra	 Colombia	Pontificia Universidad Javeriana	Antropólogo Investigador geografía social etnomusicología conflicto armado colombiano ecología política	29	23	0.793	63	48	0.762	3320	2018	0.608
1299	4242	5468	140563	Claudio Ruggieri	 Brazil	Universidade de São Paulo USP	Engineering & Technology / Civil Engineering Fracture Mechanics Structural Integrity Methodologies Fatigue Local Approaches for Brittle and Ductile â	29	20	0.690	55	34	0.618	3312	1285	0.388
213	436	5469	140582	Mónica Fernández Lorenzo De Mele	 Argentina	Universidad Nacional de La Plata	Tit(FacIngenierUNLP)INIFTA(UNLP&#226 BIOMATERIALES NANOTECNOLOGÍAS ECOCOMPATIBLES BIOMATERIALES BIODEGRADABLES Y â FITOCOMPUESTOS FENÓLICOS ANTIMIC	29	19	0.655	68	38	0.559	3307	1373	0.415
6	4243	5470	140591	Alexandro Andrade	 Brazil	Universidade do Estado de Santa Catarina UDESC	Social Sciences / Psychology psicologia do esporte e do exercicio atividade física e saúde metodologia da pesquisa e epistemologia inovação na saúde e no esporte	29	23	0.793	81	68	0.840	3304	2417	0.732
25	4244	5471	140593	Eduardo Cerqueira	 Brazil	Universidade Federal do Pará UFPA	(UFPA) Multimedia Future Internet Quality of Experience Mobility and Urban Computing	29	24	0.828	93	63	0.677	3303	2270	0.687
35	4245	5472	140607	Andre Kipnis	 Brazil	Universidade Federal de Goiás UFG	Medical and Health Sciences / Microbiology Microbiologia molecular	29	21	0.724	63	46	0.730	3299	1277	0.387
286	4246	5473	140611	Ismael Freitas	 Brazil	Universidade Estadual Paulista Júlio de Mesquita Filho	aCampusPresidentPrudente&#226 Atividade física e saúde Composição Corporal Obesidade criança e adolescente menopausa	29	23	0.793	82	60	0.732	3298	1905	0.578
27	4247	5474	140625	Roberto Hiroki Miwa	 Brazil	Universidade Federal de Uberlândia	Natural Sciences / Physics Física Matéria Condensada	29	19	0.655	77	39	0.506	3293	1326	0.403
4	344	5475	140642	Heriberto Román Flores	 Chile	Universidad de Tarapacá	Universidad de Tarapacá	29	20	0.690	50	35	0.700	3288	1403	0.427
35	4248	5476	140647	João Cândido Souza	 Brazil	Universidade Federal de Lavras UFLA	Natural Sciences / Molecular Biology & Genetics Genética e melhoramento de plantas	29	19	0.655	100	48	0.480	3286	1558	0.474

AD Scientific Index - 2021 Latin America Top 10.000 Scientists								H INDEX			i10 INDEX			CITATION		
University	Country	Region	World	Name	Country	University	Subject	Total	Last 5 year	Last 5 year / total	Total	Last 5 year	Last 5 year / total	Total	Last 5 year	Last 5 year / total
183	4249	5477	140661	Nelson Ff Ebecken	 Brazil	Universidade Federal do Rio de Janeiro	Engineering & Technology / Computer Science Computational Intelligence Petroleum Engineering	29	16	0.552	92	31	0.337	3283	1081	0.329
15	345	5478	140667	Patricio Vargas	 Chile	Universidad Técnica Federico Santa María	Natural Sciences / Physics Quantum physics Magnetism Image processing	29	17	0.586	69	30	0.435	3282	1439	0.438
5	4250	5479	140669	Maria Do Carmo Vieira	 Brazil	Universidade Federal da Grande Dourados UFGD	Agriculture & Forestry / Plant Science Fitotecnia	29	22	0.759	116	53	0.457	3281	1896	0.578
214	437	5480	140700	Alejandro Diego Brown	 Argentina	Universidad Nacional de La Plata	NaturalesLa	29	17	0.586	50	27	0.540	3274	1098	0.335
184	4251	5481	140726	Franklin Serrano	 Brazil	Universidade Federal do Rio de Janeiro	Economics & Econometrics / Economics teoria econômica	29	23	0.793	55	34	0.618	3269	1710	0.523
1300	4252	5482	140732	Ana Lúcia Kassouf	 Brazil	Universidade de São Paulo USP	Economics & Econometrics / Economics Economia do Bem-Estar Social	29	19	0.655	71	38	0.535	3267	1373	0.420
88	4253	5483	140756	Selma Mazzetto	 Brazil	Universidade Federal do Ceará	Natural Sciences / Chemical Sciences Química Geral Tecnologia Química Biotecnologia Educação em química	29	25	0.862	81	63	0.778	3263	2163	0.663
1301	4254	5484	140762	Salette Linhares Queiroz	 Brazil	Universidade de São Paulo USP	Natural Sciences / Chemical Sciences química educação química	29	17	0.586	73	40	0.548	3262	1450	0.445
44	4255	5485	140764	Geraldo Da Rocha Castelar Pinheiro	 Brazil	Universidade do Estado do Rio de Janeiro UERJ	Medical and Health Sciences / Rheumatology Reumatologia Artrite reumatoide Agentes biológicos Biossimilares Artrite gotosa	29	26	0.897	62	46	0.742	3261	1872	0.574
173	4256	5486	140796	Edson Bertolini	 Brazil	Universidade Federal do Rio Grande do Sul UFRGS	RioGrandeSul Fitopatologia Microbiologia virus	29	21	0.724	50	29	0.580	3253	1277	0.393
2	42	5487	140824	Arturo Martí Carvajal	 Ecuador	Universidad UTE	CaraboboVenezuela.UTEEcuador Synthesis of evidence Systematic Review Evidence-Based Medicine	29	20	0.690	43	35	0.814	3246	1871	0.576
9	4257	5488	140832	Sérvio P Ribeiro	 Brazil	Universidade Federal de Ouro Preto UFOP	UniversidaOuro Preto & Azorean BiodiversGroup Ecology and Evolution	29	19	0.655	63	40	0.635	3244	1839	0.567
287	4258	5489	140886	Marta Lúgia Pomim Valentim	 Brazil	Universidade Estadual Paulista Júlio de Mesquita Filho	Ciência da InformaÃ§Ã£o GestÃ£o da InformaÃ§Ã£o GestÃ£o do Conhecimento Biblioteconomia Arquivologia. Universidade Estadual Paulista (Unesp)	29	21	0.724	68	45	0.662	3228	1677	0.520
1302	4259	5490	140891	Andre Paulo Tschiptschin	 Brazil	Universidade de São Paulo USP	Engineering & Technology / Metallurgical & Materials Engineering Surface Engineering Tribology Stainless Steel Plasma Nitriding Phase Transformation	29	21	0.724	77	57	0.740	3227	1555	0.482

AD Scientific Index - 2021 Latin America Top 10.000 Scientists								H INDEX			i10 INDEX			CITATION		
University	Country	Region	World	Name	Country	University	Subject	Total	Last 5 year	Last 5 year / total	Total	Last 5 year	Last 5 year / total	Total	Last 5 year	Last 5 year / total
2	346	5491	140949	Carlos Leonardo Cespedes Acuña	 Chile	Universidad del Bío-Bío	ProfBioBioChillanCity biopesticides enzyme inhibitors antioxidants anticancer nutraceuticals	29	19	0.655	82	52	0.634	3212	1588	0.494
28	4260	5492	140959	Neide Silva	 Brazil	Universidade Federal de Uberlândia	Uberlândia Imunologia	29	20	0.690	62	54	0.871	3210	1670	0.520
2	4261	5493	140971	Leonardo Oliveira Reis	 Brazil	Pontificia Universidade Católica do Campinas PUC-CAMPINAS	PRODUCTIVITY:grantedtoerswhostandoutamongtheirpeers&€! Full Professor "uroscience" and evidence-based urology urogenital oncology metabolism and geriatrics in urology translational	29	25	0.862	91	65	0.714	3207	2065	0.644
10	4262	5494	140981	Larissa R Oliveira	 Brazil	Universidade do Vale do Rio dos Sinos UNISINOS	conservation genetics marine mammals mammals	29	23	0.793	99	70	0.707	3205	2137	0.667
3	306	5495	141000	Stefania Martignon	 Colombia	Universidad El Bosque	UNICACariesUnitElBosque.DITCKingÁ'sCollegeDental. cariology fluorosis caries diagnosis prevention and management	29	24	0.828	50	41	0.820	3200	1796	0.561
26	4263	5496	141009	Maria Rita Loureiro	 Brazil	Fundação Getulio Vargas FGV	Social Sciences / Political Science Políticas Públicas Reforma do Estado	29	20	0.690	48	30	0.625	3198	1454	0.455
7	4264	5497	141015	Marcos Dajczer	 Brazil	Instituto de Matemática Pura e Aplicada IMPA	Natural Sciences / Mathematics Differential Geometry	29	17	0.586	75	36	0.480	3196	1102	0.345
12	4265	5498	141032	Antonio Reinaldo Cestari	 Brazil	Universidade Federal de Sergipe UFS	AntonioApareciCestarieIriaContieroCestari cement chemistry adsorption from solution chitosan chemistry	29	19	0.655	50	25	0.500	3194	1038	0.325
113	4266	5499	141037	Orlando Barsottini	 Brazil	Universidade Federal de São Paulo UNIFESP	Medical and Health Sciences / Neurology Neurologia geral ataxias genética	29	23	0.793	92	70	0.761	3191	2250	0.705
2	4267	5500	141041	Marcos Almeida Matos	 Brazil	Escola Bahiana de Medicina e Saúde Publica	Medical and Health Sciences / Orthopedics and Traumatology Ortopedia e traumatologia	29	20	0.690	68	46	0.676	3190	1508	0.473
18	4268	5501	141052	Luís Felipe Hax Niencheski	 Brazil	Universidade Federal do Rio Grande FURG	Natural Sciences / Chemical Sciences Chemical Oceanography	29	15	0.517	69	32	0.464	3187	1247	0.391
9	347	5502	141053	Timo Anguita	 Chile	Universidad Andrés Bello	Natural Sciences / Physics Gravitational lensing Galaxy formation and Evolution AGNs	29	23	0.793	56	48	0.857	3187	1935	0.607
1303	4269	5503	141061	William Alves Do Prado	 Brazil	Universidade de São Paulo USP		29	14	0.483	68	20	0.294	3185	682	0.214
288	4270	5504	141077	Marcelo Ornaghi Orlandi	 Brazil	Universidade Estadual Paulista Júlio de Mesquita Filho	Natural Sciences / Physics Chemical sensors transport measurements electron microscopy	29	23	0.793	57	44	0.772	3181	1864	0.586



AD Scientific Index - 2021 Latin America Top 10.000 Scientists								H INDEX			i10 INDEX			CITATION		
University	Country	Region	World	Name	Country	University	Subject	Total	Last 5 year	Last 5 year / total	Total	Last 5 year	Last 5 year / total	Total	Last 5 year	Last 5 year / total
37	4271	5505	141087	Maria Angelica Ehara Watanabe	 Brazil	Universidade Estadual de Londrina	Natural Sciences / Molecular Biology & Genetics Genetic immunology	29	18	0.621	85	49	0.576	3178	1709	0.538
4	4272	5506	141098	Osvaldo Resende	 Brazil	Instituto Federal Goiano	GoiaCâmpusRioVerGO Pós-Colheita de Grãos	29	23	0.793	91	76	0.835	3175	1915	0.603
69	4273	5507	141104	Marcílio Hubner Miranda Neto	 Brazil	Universidade Estadual de Maringá	Medical and Health Sciences / Anatomy Anatomia Humana Plasticidade Neural Educação Fiscal Cronobiologia	29	17	0.586	95	33	0.347	3174	1151	0.363
40	4274	5508	141123	Emidio VI Da Cunha	 Brazil	Universidade Federal da Paraíba UFPB	Medical and Health Sciences / Pharmaceutical Sciences Farmacognosia Química de Produtos Naturais	29	16	0.552	81	34	0.420	3169	1120	0.353
215	438	5509	141138	Raúl Esteban Trucco	 Argentina	Universidad Nacional de La Plata	Natural Sciences / Chemical Sciences	29	7	0.241	58	5	0.086	3165	175	0.055
10	307	5510	141153	Enrique Arbeláez-Cortés	 Colombia	Universidad Industrial de Santander	Universidad Industrial de Santander Biodiversity Evolution Intraspecific variation Ecological interactions Birds	29	22	0.759	81	58	0.716	3161	1791	0.567
174	4275	5511	141166	João Carlos Coimbra	 Brazil	Universidade Federal do Rio Grande do Sul UFRGS	Engineering & Technology / Earth Sciences Geologia Geociências Paleontologia Micropaleontologia Zoologia	29	16	0.552	91	35	0.385	3157	1160	0.367
336	4276	5512	141183	Andréa Trevas Maciel Guerra	 Brazil	Universidade Estadual de Campinas UNICAMP	Natural Sciences / Molecular Biology & Genetics Genética clínica distúrbios da diferenciação do sexo	29	18	0.621	88	44	0.500	3152	1261	0.400
29	4277	5513	141198	Gilberto De Lima Macedo Junior	 Brazil	Universidade Federal de Uberlândia	Medical and Health Sciences / Nutrition and Dietetics Nutrição de ruminantes	29	19	0.655	89	52	0.584	3146	1663	0.529
1304	4278	5514	141199	José Roberto De Magalhaes Bastos	 Brazil	Universidade de São Paulo USP	Saúde Coletiv Saúde Coletiva Epidemiologia Oral Planejamento e Administração em Saúde Educação em Saúde	29	19	0.655	81	40	0.494	3146	1290	0.410
289	4279	5515	141203	Antonio Aparecido De Andrade	 Brazil	Universidade Estadual Paulista Júlio de Mesquita Filho	Natural Sciences / Mathematics Códigos e reticulados	29	19	0.655	80	42	0.525	3145	1485	0.472
337	4280	5516	141216	Marco Antonio Teixeira	 Brazil	Universidade Estadual de Campinas UNICAMP	Natural Sciences / Mathematics Mathematics - Dynamical Systems	29	21	0.724	70	39	0.557	3143	1587	0.505
82	4281	5517	141249	Flavio Henrique Silva	 Brazil	Universidade Federal de São Carlos	Natural Sciences / Molecular Biology & Genetics Cistatina cisteino protease cana-de-açúcar Metagenômica Bioetanol	29	18	0.621	67	43	0.642	3135	1281	0.409

AD Scientific Index - 2021 Latin America Top 10.000 Scientists								H INDEX			i10 INDEX			CITATION		
University	Country	Region	World	Name	Country	University	Subject	Total	Last 5 year	Last 5 year / total	Total	Last 5 year	Last 5 year / total	Total	Last 5 year	Last 5 year / total
11	4282	5518	141253	Mercia Virginia Ferreira Dos Santos	 Brazil	Universidade Federal Rural de Pernambuco UFRPE	PastagemForragiculturaRuralPernambuco Pastagem e Forragicultura Zootecnia	29	20	0.690	84	43	0.512	3134	1632	0.521
175	4283	5519	141257	Edison Capp	 Brazil	Universidade Federal do Rio Grande do Sul UFRGS	Universidade Federal do Rio Grande do Sul, Hospital de Clínicas de Porto Alegre, Uni Heidelberg	29	17	0.586	65	30	0.462	3133	980	0.313
19	4284	5520	141286	Dirceu Pratisoli	 Brazil	Universidade Federal do Espírito Santo	Natural Sciences / Biological Science Biological control Parasitoid Trichogramma	29	16	0.552	87	32	0.368	3128	1252	0.400
1	28	5521	141287	Claudio Rama	 Uruguay	Universidad de la Empresa	Education / Education Educación superior universidades América Latina economia del conocimiento	29	21	0.724	65	45	0.692	3128	1679	0.537
89	4285	5522	141291	Raimundo Figueiredo	 Brazil	Universidade Federal do Ceará	Engineering & Technology / Food Science and Engineering Ciência e tecnologia de alimentos	29	19	0.655	82	46	0.561	3127	1614	0.516
48	4286	5523	141300	Gervásio Annes Degrazia	 Brazil	Universidade Federal de Santa Maria UFSM	UFSM Micrometeorologia	29	18	0.621	71	35	0.493	3126	1125	0.360
290	4287	5524	141309	Renee Laufer Amorim	 Brazil	Universidade Estadual Paulista Júlio de Mesquita Filho	Medical and Health Sciences / Veterinary Pathology veterinary pathology veterinary oncology comparative oncology	29	21	0.724	74	55	0.743	3122	1826	0.585
96	4288	5525	141317	Guilherme Carpena Lopes	 Brazil	Universidade Federal de Santa Catarina UFSC	Medical and Health Sciences / Dentistry Resina Composta Cerâmica Microscopia Eletrônica Clareamento Dental Sistemas Adesivos	29	18	0.621	45	31	0.689	3121	1135	0.364
185	4289	5526	141324	Renan Moritz Vr Almeida	 Brazil	Universidade Federal do Rio de Janeiro	coppe	29	19	0.655	73	46	0.630	3118	1228	0.394
1305	4290	5527	141331	Sorahia Domenice	 Brazil	Universidade de São Paulo USP	HospitaldasClínicasMedicinP Distúrbios do Desenvolvimento Sexual Adrenal Puberdade Precoce	29	23	0.793	57	40	0.702	3116	1396	0.448
1306	4291	5528	141400	Mario Terra Filho	 Brazil	Universidade de São Paulo USP	FMP Pneumopatas ocupacionais e ambientais circulação pulmonar métodos diagnósticos por imagem	29	17	0.586	66	35	0.530	3101	1092	0.352
7	4292	5529	141412	Aparecido Nivaldo Modenes	 Brazil	Universidade Estadual do Oeste do Paraná UNIOESTE	Engineering & Technology / Chemical Engineering Adsorção Engenharia Química Processos de Separação e Mistura Modelagem e Simulação	29	22	0.759	82	61	0.744	3099	1967	0.635
198	4293	5530	141419	Cláudia Cardoso-Martins	 Brazil	Universidade Federal de Minas Gerais UFMG	Universidade Federal de Minas Gerais	29	20	0.690	45	32	0.711	3096	941	0.304
199	4294	5531	141420	Jacqueline A Takahashi	 Brazil	Universidade Federal de Minas Gerais UFMG	UFMG Natural Products	29	22	0.759	89	59	0.663	3095	1803	0.583

AD Scientific Index - 2021 Latin America Top 10.000 Scientists								H INDEX			i10 INDEX			CITATION		
University	Country	Region	World	Name	Country	University	Subject	Total	Last 5 year	Last 5 year / total	Total	Last 5 year	Last 5 year / total	Total	Last 5 year	Last 5 year / total
87	439	5532	141433	Rubio Gerardo	 Argentina	Universidad de Buenos Aires	Agriculture & Forestry / Plant Science plant nutrition - soil fertility	29	20	0.690	55	38	0.691	3091	1222	0.395
28	4295	5533	141439	Jose Marcus Godoy	 Brazil	Pontificia Universidade Católica do Rio de Janeiro PUC-RIO	Natural Sciences / Chemical Sciences radioatividade meio-ambiente ICP-MS isótopos metais pesados	29	18	0.621	72	41	0.569	3088	1401	0.454
1307	4296	5534	141442	Margarita Antonia Villar Luis	 Brazil	Universidade de São Paulo USP	Medical and Health Sciences / Psychiatry saúde mental	29	17	0.586	76	32	0.421	3086	1162	0.377
1308	4297	5535	141447	Silvio Morato	 Brazil	Universidade de São Paulo USP	USP Psychobiology	29	16	0.552	43	31	0.721	3085	1255	0.407
1309	4298	5536	141471	Leila Soares Marques	 Brazil	Universidade de São Paulo USP	Engineering & Technology / Earth Sciences Geofísica Nuclear Litogeoquímica Geologia Isotópica	29	18	0.621	49	28	0.571	3080	1203	0.391
216	440	5537	141491	Marcelo Saul De La Fuente	 Argentina	Universidad Nacional de La Plata	NaturalesLa	29	18	0.621	70	45	0.643	3076	1228	0.399
19	4299	5538	141525	Klaus Capelle	 Brazil	Universidade Federal do ABC UFABC	ABC Teoria do funcional da densidade Matéria condensada Teoria de muitos corpos Sistemas de Inovação	29	15	0.517	61	26	0.426	3069	944	0.308
1310	4300	5539	141530	Sandra Maria Aluísio	 Brazil	Universidade de São Paulo USP	Engineering & Technology / Computer Science Processamento de Língua Natural (PLN) Adaptação Textual Construção de Recursos Linguísticos e â€¦	29	18	0.621	79	37	0.468	3068	1483	0.483
6	4301	5540	141531	Maria Teresa Botti R Santos	 Brazil	Universidade Cruzeiro do Sul	StrictoSensuOdontologiUNICSUL paralisia cerebral saliva	29	21	0.724	78	60	0.769	3068	1647	0.537
186	4302	5541	141532	Pierre Mothé Esteves	 Brazil	Universidade Federal do Rio de Janeiro	Engineering & Technology / Nanoscience and Nanotechnology nanotecnologia físico-química orgânica	29	16	0.552	74	33	0.446	3068	1155	0.376
3	4303	5542	141538	Fabio Ribeiro Braga	 Brazil	Universidade Vila Velha UVV	Medical and Health Sciences / Parasitology Parasitologia Médica e Aplicada Controle Biológico e químico	29	19	0.655	91	62	0.681	3067	1783	0.581
76	4304	5543	141552	Luiz Orlando De Oliveira	 Brazil	Universidade Federal de Viçosa UFV	phylogeography phylogeny molecular ecology seasonal forests plant pathogenic fungi	29	20	0.690	85	51	0.600	3065	1710	0.558
1311	4305	5544	141578	Roy Edward Larson	 Brazil	Universidade de São Paulo USP	Natural Sciences / Molecular Biology & Genetics Molecular motors myosin RNA binding proteins	29	10	0.345	44	12	0.273	3062	365	0.119
176	4306	5545	141584	Dimitrios Samios	 Brazil	Universidade Federal do Rio Grande do Sul UFRGS	Natural Sciences / Chemical Sciences Physical chemistry and Informatics	29	19	0.655	78	37	0.474	3060	1127	0.368
43	4307	5546	141640	Geber Lisboa Ramalho	 Brazil	Universidade Federal de Pernambuco	InformaticUniversidaPernambuco Artificial Intelligence Computer Music Human-Computer Interaction Games	29	17	0.586	68	28	0.412	3050	953	0.312


AD Scientific Index - 2021 Latin America Top 10.000 Scientists								H INDEX			i10 INDEX			CITATION		
University	Country	Region	World	Name	Country	University	Subject	Total	Last 5 year	Last 5 year / total	Total	Last 5 year	Last 5 year / total	Total	Last 5 year	Last 5 year / total
30	4308	5547	141642	Foued Salmen Espindola	 Brazil	Universidade Federal de Uberlândia	Medical and Health Sciences / Biochemistry Biochemistry cell and molecular biology oxidative stress natural products nanotechnology	29	22	0.759	61	48	0.787	3050	1711	0.561
1312	4309	5548	141672	Marco Antonio Trindade	 Brazil	Universidade de São Paulo USP	Engineering & Technology / Food Science and Engineering Tecnologia de Carnes Produtos Carneos mais Saudáveis Análise Sensorial Estabilidade de Alimentos	29	27	0.931	68	54	0.794	3042	2113	0.695
291	4310	5549	141680	Ana Teresa De Abreu Ramos Cerqueira	 Brazil	Universidade Estadual Paulista Júlio de Mesquita Filho	Social Sciences / Psychology saúde mental psicologia da saúde e envelhecimento	29	21	0.724	51	32	0.627	3041	1319	0.434
1313	4311	5550	141695	Nilce Emy Tomita	 Brazil	Universidade de São Paulo USP	Universidade de São Paulo (USP); Odontologia Bauru; Saúde Coletiva saúde coletiva	29	15	0.517	47	25	0.532	3038	929	0.306
114	4312	5551	141702	Luciano Caseli	 Brazil	Universidade Federal de São Paulo UNIFESP	Natural Sciences / Chemical Sciences Physical Chemistry	29	20	0.690	78	50	0.641	3035	1566	0.516
36	4313	5552	141736	Marco Aurélio Carbone Carneiro	 Brazil	Universidade Federal de Lavras UFLA	Microbiologia e Bioquímica de Solo	29	21	0.724	58	47	0.810	3028	1480	0.489
6	441	5553	141780	Ana Gabriela Maguitman	 Argentina	Universidad Nacional del Sur	Universidad Nacional del Sur - CONICET - Argentina Information Retrieval Web Mining Machine Learning	29	13	0.448	51	28	0.549	3020	717	0.237
187	4314	5554	141812	Pedro Gabriel Delgado	 Brazil	Universidade Federal do Rio de Janeiro	Medical and Health Sciences / Psychiatry Psiquiatria saúde mental saúde pública	29	22	0.759	69	43	0.623	3014	1621	0.538
11	4315	5555	141828	Adriano Akira Hino	 Brazil	Pontifícia Universidade Católica do Paraná PUCPR	Atividade Física e Qualidade de Vida	29	27	0.931	43	41	0.953	3011	2099	0.697
200	4316	5556	141835	Fernando Ao Silveira	 Brazil	Universidade Federal de Minas Gerais UFMG	functional ecology plant ecology seed ecology restoration ecology grassland ecology	29	24	0.828	65	58	0.892	3009	2432	0.808
7	4317	5557	141843	Ana Carolina Lorena	 Brazil	Instituto Tecnológico de Aeronáutica ITA	Engineering & Technology / Aerospace Engineering Aprendizado de Máquina Mineração de Dados Machine Learning Data Mining Data Science	29	21	0.724	60	43	0.717	3007	1919	0.638
1314	4318	5558	141847	Jose Paulo Molin	 Brazil	Universidade de São Paulo USP	Agriculture & Forestry / Agriculture agricultura de precisão máquinas agrícolas	29	20	0.690	80	48	0.600	3005	1594	0.530
77	4319	5559	141858	Maria Catarina Megumi Kasuya	 Brazil	Universidade Federal de Viçosa UFV	Medical and Health Sciences / Biochemistry Bioquímica do solo microbiologia e micologia cogumelos	29	22	0.759	85	54	0.635	3002	1620	0.540
36	4320	5560	141931	Alexandre Siqueira Guedes Coelho	 Brazil	Universidade Federal de Goiás UFG	Natural Sciences / Molecular Biology & Genetics Genética Genômica Estatística Bioinformática	29	21	0.724	67	46	0.687	2982	1530	0.513

AD Scientific Index - 2021 Latin America Top 10.000 Scientists								H INDEX			i10 INDEX			CITATION		
University	Country	Region	World	Name	Country	University	Subject	Total	Last 5 year	Last 5 year / total	Total	Last 5 year	Last 5 year / total	Total	Last 5 year	Last 5 year / total
42	4321	5561	141943	Júlio César Bicca Marques	 Brazil	Pontificia Universidade Católica do Rio Grande do Sul PUCRS	Natural Sciences / Biological Science Primateology Anthropology Animal Behavior Conservation Biology Ecology	29	21	0.724	77	40	0.519	2980	1264	0.424
201	4322	5562	141948	Paulo Cetlin	 Brazil	Universidade Federal de Minas Gerais UFMG	Engineering & Technology / Mechanical Engineering processos de Fabricação	29	20	0.690	62	33	0.532	2979	1356	0.455
9	442	5563	141962	Diego G Lamas	 Argentina	Universidad Nacional de San Martín Argentina	Engineering & Technology / Computer Science Applied Crystallography X-Ray Techniques Synchrotron Radition Techniques Nanoscience & Nanotechnology Solid-Oxide Fuel Cells	29	16	0.552	70	36	0.514	2976	997	0.335
202	4323	5564	141967	Rodolfo Cordeiro Giunchetti	 Brazil	Universidade Federal de Minas Gerais UFMG	Medical and Health Sciences / Parasitology Parasitologia Imunologia Vacina Tratamento leishmaniose visceral	29	24	0.828	50	43	0.860	2975	1436	0.483
188	4324	5565	141971	Valmir C Barbosa	 Brazil	Universidade Federal do Rio de Janeiro	Engineering & Technology / Computer Science Computer Science	29	17	0.586	64	26	0.406	2974	1119	0.376
1315	4325	5566	141977	Luiz Menna Barreto	 Brazil	Universidade de São Paulo USP	Medical and Health Sciences / Neuroscience Human biological rhythms	29	17	0.586	73	29	0.397	2972	1083	0.364
1316	4326	5567	141978	Ana Carolina Takakura	 Brazil	Universidade de São Paulo USP	Medical and Health Sciences / Pharmacology	29	23	0.793	70	56	0.800	2972	1648	0.555
3	34	5568	142059	Carlos J. Toro-Huamanchumo	 Peru	Universidad San Ignacio de Loyola	Universidad San Ignacio de Loyola, Lima, Perú NCDs Obesity & Metabolism Public Health Mental Health Medical Education	29	19	0.655	53	34	0.642	2958	1216	0.411
189	4327	5569	142072	Ramon Romankevicius Costa	 Brazil	Universidade Federal do Rio de Janeiro	Adaptive control variable structure robotics stability Professor, Federal University of Rio de Janeiro, UFRJ	29	17	0.586	66	26	0.394	2956	1016	0.344
10	443	5570	142074	Sergio Sánchez Bruni	 Argentina	Universidad Nacional del Centro de la Provincia de Buenos Aires	Medical and Health Sciences / Veterinary Sciences Pharmacology Microbiology Parasitology Immunology	29	18	0.621	55	35	0.636	2956	1173	0.397
34	308	5571	142092	Camilo Franco	 Colombia	Universidad de los Andes Colombia	Faculty of Engineering, University of the Andes Artificial Intelligence Data Science Decision Modelling Preference Learning Fuzzy Logic	29	23	0.793	71	55	0.775	2952	2118	0.717
2	4328	5572	142114	Paulo Renato Oliveira	 Brazil	Universidade Estadual do Centro Oeste UNICENTRO	ControleQualidadeUNICENTRO	29	21	0.724	80	42	0.525	2948	1627	0.552
14	309	5573	142115	Juan F. Vargas	 Colombia	Universidad del Rosario	Economics & Econometrics / Economics Economics	29	14	0.483	61	25	0.410	2948	883	0.300

AD Scientific Index - 2021 Latin America Top 10.000 Scientists								H INDEX			i10 INDEX			CITATION		
University	Country	Region	World	Name	Country	University	Subject	Total	Last 5 year	Last 5 year / total	Total	Last 5 year	Last 5 year / total	Total	Last 5 year	Last 5 year / total
4	43	5574	142137	William F Waters	 Ecuador	Universidad San Francisco de Quito	Francisco Quito Social determinants of health rural sociology	29	19	0.655	54	30	0.556	2944	1202	0.408
1317	4329	5575	142147	Alfredo Ribeiro Silva	 Brazil	Universidade de São Paulo USP	Medical and Health Sciences / Pathology Pathology	29	18	0.621	66	35	0.530	2941	1175	0.400
2	310	5576	142150	Nicolás Fracica	 Colombia	Universidad de la Sabana	Sabana DevOps backend development system administration data science	29	20	0.690	52	35	0.673	2940	1105	0.376
338	4330	5577	142156	Eliana Duek	 Brazil	Universidade Estadual de Campinas UNICAMP		29	16	0.552	69	34	0.493	2939	1020	0.347
1318	4331	5578	142164	Clarice Kazue Fujihara	 Brazil	Universidade de São Paulo USP	RenalSaoã€! Chronic Kidney Disease	29	16	0.552	46	28	0.609	2938	725	0.247
2	4332	5579	142177	Irwin Rose Alencar De Menezes	 Brazil	Universidade Regional do Cariri URCA	Medical and Health Sciences / Pharmaceutical Sciences Farmacologia Química Medicinal Toxicologia Produto Natural Atividade biológica	29	26	0.897	88	85	0.966	2935	2469	0.841
70	4333	5580	142201	Maria Valdrinez Campana Lonardoni	 Brazil	Universidade Estadual de Maringá	Medical and Health Sciences / Immunology Medical Sciences Infectious diseases Immunology	29	19	0.655	75	43	0.573	2930	1357	0.463
85	311	5581	142212	Jose Dario Aristizabal Ochoa	 Colombia	Universidad Nacional de Colombia	125YearGenerationNational Analysis of structures design of structures Structural Stability and Dynamics prestressed Concrete members Steel buildings	29	14	0.483	61	23	0.377	2929	865	0.295
13	4334	5582	142213	Pedro Dal Lago	 Brazil	Universidade Federal de Ciências da Saúde de Porto Alegre UFCSPA	Medical and Health Sciences / Physiotherapy Reabilitação Cardiopulmonar Fisiologia Cardiovascular Fisiologia Respiratória	29	22	0.759	57	48	0.842	2929	1628	0.556
3	35	5583	142215	Julio Alegre	 Peru	Universidad Nacional Agraria La Molina	PrincipalSueloslaAgrariaLaMolina Suelos medio ambiente sistemas agroforestales	29	19	0.655	53	33	0.623	2929	1189	0.406
5	36	5584	142227	Mariela Sarmiento	 Peru	Universidad Tecnológica del Perú	Profesora de Matemáticas Matemáticas educación Matemática	29	29	1.000	48	46	0.958	2927	2200	0.752
292	4335	5585	142238	Aldo Eloizo Job	 Brazil	Universidade Estadual Paulista Júlio de Mesquita Filho	Engineering & Technology / Metallurgical & Materials Engineering Materials Science	29	20	0.690	63	44	0.698	2924	1521	0.520
339	4336	5586	142245	Elson Paiva Oliveira	 Brazil	Universidade Estadual de Campinas UNICAMP	Engineering & Technology / Earth Sciences tectonics metallogeny geochronology igneous petrology	29	24	0.828	79	50	0.633	2922	1685	0.577

AD Scientific Index - 2021 Latin America Top 10.000 Scientists								H INDEX			i10 INDEX			CITATION		
University	Country	Region	World	Name	Country	University	Subject	Total	Last 5 year	Last 5 year / total	Total	Last 5 year	Last 5 year / total	Total	Last 5 year	Last 5 year / total
66	4337	5587	142265	Carolina A Freire	 Brazil	Universidade Federal do Paraná	Medical and Health Sciences / Physiology Fisiologia animal comparada	29	21	0.724	60	43	0.717	2918	1614	0.553
1	4338	5588	142302	Alvarenga R Regina Maria Papais Alvarenga Rm Papais Alvarenga R R Alvarenga	 Brazil	Universidade Federal do Estado do Rio de Janeiro UNIRIO	Medical and Health Sciences / Neurology neurology	29	23	0.793	83	56	0.675	2910	1647	0.566
37	4339	5589	142312	Mariane Stefani	 Brazil	Universidade Federal de Goiás UFG	Medical and Health Sciences / Immunology Immunology infectious diseases viral molecular epidemiology	29	20	0.690	65	46	0.708	2907	1410	0.485
203	4340	5590	142337	Antonio Eduardo Clark Peres	 Brazil	Universidade Federal de Minas Gerais UFMG	Engineering & Technology / Engineering Engenharia de Minas	29	22	0.759	52	42	0.808	2904	1592	0.548
1319	4341	5591	142343	Heráclito Barbosa De Carvalho	 Brazil	Universidade de São Paulo USP	Medicin drogas e aids estilo de vida comportamento adolescentes	29	21	0.724	61	43	0.705	2902	1366	0.471
26	4342	5592	142347	Maria Emilia Yamamoto	 Brazil	Universidade Federal do Rio Grande do Norte	RioGrandeNorte Evolutionary Psychology Animal Behavior Primate Behavior Eating Behavior	29	17	0.586	67	34	0.507	2901	1291	0.445
38	4343	5593	142367	Carolina Horta Andrade	 Brazil	Universidade Federal de Goiás UFG	Medical and Health Sciences / Pharmaceutical Sciences Drug Design Cheminformatics Medicinal â€¦	29	26	0.897	77	64	0.831	2898	2278	0.786
177	4344	5594	142377	Angelo Piato	 Brazil	Universidade Federal do Rio Grande do Sul UFRGS	Medical and Health Sciences / Pharmacology Neurofarmacologia	29	26	0.897	59	56	0.949	2896	2110	0.729
115	4345	5595	142381	Brasilia Maria Chiari	 Brazil	Universidade Federal de São Paulo UNIFESP	Social Sciences / Linguistics and Literature linguagem audição surdez implante coclear reabilitação	29	17	0.586	88	46	0.523	2895	1369	0.473
217	444	5596	142397	Graciela Navone	 Argentina	Universidad Nacional de La Plata	Medical and Health Sciences / Parasitology Parasitología	29	20	0.690	89	46	0.517	2891	1451	0.502
218	445	5597	142409	Ricardo Varela	 Argentina	Universidad Nacional de La Plata	Naturales.La	29	14	0.483	76	24	0.316	2888	891	0.309
36	348	5598	142426	Laura Farias	 Chile	Universidad de Concepción	Engineering & Technology / Marine Engineering Biogeoquímica Marina oceanografía	29	19	0.655	47	33	0.702	2886	1388	0.481
90	4346	5599	142441	Magno José Duarte Cândido	 Brazil	Universidade Federal do Ceará	ForragiculturaePastagensZootecniaDZ/CCA/UFC forragicultura manejo de pastagens conservação de forragens nutrição de ruminantes comportamento animal	29	19	0.655	73	46	0.630	2881	1470	0.510






AD Scientific Index - 2021 Latin America Top 10.000 Scientists								H INDEX			i10 INDEX			CITATION		
University	Country	Region	World	Name	Country	University	Subject	Total	Last 5 year	Last 5 year / total	Total	Last 5 year	Last 5 year / total	Total	Last 5 year	Last 5 year / total
27	4347	5600	142443	Gustavo Antonio De Souza	 Brazil	Universidade Federal do Rio Grande do Norte	Natural Sciences / Molecular Biology & Genetics Proteomics Mass Spectrometry Proteogenomics Reverse Vaccinology	29	20	0.690	47	41	0.872	2881	1419	0.493
7	4348	5601	142449	Francisco Bezerra Neto	 Brazil	Universidade Federal Rural do Semi-Árido UFRSA	Agriculture & Forestry / Plant Science Plant Science Agroforestry Agroecology Crop production Agricultural Experimentation	29	21	0.724	82	53	0.646	2879	1480	0.514
178	4349	5602	142460	Vera Peroni	 Brazil	Universidade Federal do Rio Grande do Sul UFRGS	Social Sciences / Political Science Estado política educacional relação público-privado &€	29	22	0.759	50	41	0.820	2878	1563	0.543
179	4350	5603	142466	Deborah Dick	 Brazil	Universidade Federal do Rio Grande do Sul UFRGS	Natural Sciences / Chemical Sciences química de solos química ambiental dinâmica da matéria orgânica	29	18	0.621	57	35	0.614	2876	1126	0.392
293	4351	5604	142482	Leticia Helena Theodoro	 Brazil	Universidade Estadual Paulista Júlio de Mesquita Filho	Medical and Health Sciences / Dentistry periodontia laser	29	23	0.793	61	52	0.852	2873	1476	0.514
4	4352	5605	142496	Patricia Moura	 Brazil	Universidade de Pernambuco	Medical and Health Sciences / Immunology Imunologia imunogenética doenças infecciosas doenças crônicas	29	23	0.793	66	49	0.742	2870	1754	0.611
1320	4353	5606	142501	Simone Cecilio Hallak Regalo	 Brazil	Universidade de São Paulo USP	Medical and Health Sciences / Dentistry Odontologia	29	20	0.690	75	52	0.693	2869	1622	0.565
1	4354	5607	142526	Bianca Bianco	 Brazil	Fundação e Faculdade de Medicina do ABC	MediciABC	29	23	0.793	81	61	0.753	2863	1713	0.598
11	4355	5608	142540	Danilo Streck	 Brazil	Universidade do Vale do Rio dos Sinos UNISINOS	Education / Education educação popular pedagogia latino-americana participação	29	22	0.759	56	43	0.768	2862	1519	0.531
1321	4356	5609	142579	Alberto Villani	 Brazil	Universidade de São Paulo USP	Natural Sciences / Physics Educação em ciências	29	14	0.483	69	25	0.362	2852	818	0.287
219	446	5610	142582	Laura E Briand	 Argentina	Universidad Nacional de La Plata	Natural Sciences / Chemical Sciences catálisis espectroscopias moleculares biocatálisis biotransformaciones	29	19	0.655	47	29	0.617	2851	1069	0.375
1322	4357	5611	142616	Marle Alvarenga	 Brazil	Universidade de São Paulo USP	Medical and Health Sciences / Nutrition and Dietetics eating attitudes and behaviors eating disorders obesity body image	29	21	0.724	59	45	0.763	2844	1810	0.636
1323	4358	5612	142639	Valdecir De Assis Janasi	 Brazil	Universidade de São Paulo USP	Engineering & Technology / Earth Sciences Petrologia ígnea Vulcanologia Geoquímica Mineralogia	29	20	0.690	65	40	0.615	2839	1553	0.547
204	4359	5613	142671	Teresa Cristina A Ferrari	 Brazil	Universidade Federal de Minas Gerais UFMG		29	22	0.759	60	34	0.567	2833	1315	0.464



AD Scientific Index - 2021 Latin America Top 10.000 Scientists								H INDEX			i10 INDEX			CITATION		
University	Country	Region	World	Name	Country	University	Subject	Total	Last 5 year	Last 5 year / total	Total	Last 5 year	Last 5 year / total	Total	Last 5 year	Last 5 year / total
205	4360	5614	142681	Fabio Alves	 Brazil	Universidade Federal de Minas Gerais UFMG	Translation Studies Psycholinguistics Pragmatics Cognitive Science	29	21	0.724	53	39	0.736	2831	1442	0.509
340	4361	5615	142694	Lisandro Pavie Cardoso	 Brazil	Universidade Estadual de Campinas UNICAMP	Natural Sciences / Physics Física da Matéria Condensada Cristalografia Defeitos em cristais	29	17	0.586	93	38	0.409	2828	1224	0.433
294	4362	5616	142746	Marcelo De Almeida Silva	 Brazil	Universidade Estadual Paulista Júlio de Mesquita Filho	Natural Sciences / Biological Science Ecofisiologia da Produção Agrícola	29	23	0.793	81	51	0.630	2817	1648	0.585
49	4363	5617	142756	Eliane Tatsch Neves	 Brazil	Universidade Federal de Santa Maria UFSM	Medical and Health Sciences / Nursing and Midwifery Pediatric Nursing saúde da criança mixed method family palliative care	29	23	0.793	77	62	0.805	2816	1894	0.673
4	4364	5618	142783	Luiza Jane Eyre De Souza Vieira	 Brazil	Universidade de Fortaleza UNIFOR	Saúde Coletiva Políticas de Saúde planejamento e gestão em saúde violência e saúde.	29	21	0.724	83	56	0.675	2810	1580	0.562
5	4365	5619	142784	Marco Antonio Schiavon	 Brazil	Universidade Federal de São João del Rei UFSJ	Natural Sciences / Chemical Sciences Ciência dos Materiais Química Inorgânica Nanotecnologia Pontos Quânticos Células Solares	29	23	0.793	69	55	0.797	2810	1709	0.608
122	349	5620	142796	Paulina Donoso	 Chile	Universidad de Chile	Natural Sciences / Biological Science	29	17	0.586	44	21	0.477	2807	708	0.252
180	4366	5621	142808	Marcelo Lubaszewski	 Brazil	Universidade Federal do Rio Grande do Sul UFRGS	Rio Grande Sul Microeletrônica Semicondutores Teste Tolerância a falhas	29	12	0.414	79	14	0.177	2805	569	0.203
1324	4367	5622	142811	José Maurício Simões Bento	 Brazil	Universidade de São Paulo USP	ESALQ chemical ecology insect behaviour plant-insect interactions pheromones chemical communication	29	19	0.655	83	51	0.614	2804	1555	0.555
220	447	5623	142821	Roberto Torroba	 Argentina	Universidad Nacional de La Plata	Natural Sciences / Physics Optics	29	23	0.793	73	41	0.562	2803	1512	0.539
14	4368	5624	142831	Elizandra Braganhol	 Brazil	Universidade Federal de Ciências da Saúde de Porto Alegre UFCSPA	Medical and Health Sciences / Biochemistry bioquímica	29	25	0.862	58	51	0.879	2800	1802	0.644
5	350	5625	142841	Emilio Rodríguez Ponce	 Chile	Universidad de Tarapacá	Education / Education Educación Superior Gestión del Conocimiento Liderazgo	29	25	0.862	65	52	0.800	2797	1827	0.653
341	4369	5626	142854	Elisabete Abib Pedroso De Souza	 Brazil	Universidade Estadual de Campinas UNICAMP	Campinas SP Medicina Psicologia	29	18	0.621	74	41	0.554	2794	1169	0.418

AD Scientific Index - 2021 Latin America Top 10.000 Scientists								H INDEX			i10 INDEX			CITATION		
University	Country	Region	World	Name	Country	University	Subject	Total	Last 5 year	Last 5 year / total	Total	Last 5 year	Last 5 year / total	Total	Last 5 year	Last 5 year / total
1325	4370	5627	142858	Miguel Cooper	 Brazil	Universidade de São Paulo USP	DoSolo Física do Solo Conservação do Solo Micromorfologia do Solo	29	19	0.655	68	47	0.691	2793	1541	0.552
18	4371	5628	142862	Telma Pereira	 Brazil	Universidade Estadual do Norte Fluminense Darcy Ribeiro	Agriculture & Forestry / Agriculture melhoramento de plantas citogenética vegetal recursos genéticos vegetais.	29	20	0.690	73	51	0.699	2792	1528	0.547
295	4372	5629	142886	Marcantonio Rac	 Brazil	Universidade Estadual Paulista Júlio de Mesquita Filho	Medical and Health Sciences / Dentistry	29	19	0.655	63	44	0.698	2788	1232	0.442
1326	4373	5630	142896	João Roberto Oliveira Do Nascimento	 Brazil	Universidade de São Paulo USP	UniversidaSão Paulo Ciência de Alimentos Química e Bioquímica de Alimentos	29	21	0.724	40	32	0.800	2786	1218	0.437
296	4374	5631	142920	José Luz Silveira	 Brazil	Universidade Estadual Paulista Júlio de Mesquita Filho	Engineering & Technology / Mechanical Engineering Termoeconomia Termodinâmica Gaseificação Hidrogênio Células de combustível	29	22	0.759	64	45	0.703	2781	1462	0.526
1327	4375	5632	142922	Adriana Moraes Leite	 Brazil	Universidade de São Paulo USP	Ribeirão Preto Enfermagem obstétrica e neonatal	29	19	0.655	56	36	0.643	2781	1167	0.420
342	4376	5633	142937	Marcondes Cavalcante França Jr	 Brazil	Universidade Estadual de Campinas UNICAMP	Medical and Health Sciences / Neuroscience Neurogenética doenças neuromusculares neuroimagem eletroneurografia	29	23	0.793	93	75	0.806	2778	1953	0.703
17	448	5634	142962	Jl Navarro	 Argentina	Universidad Nacional de Córdoba	Natural Sciences / Biological Science ecología biodiversidad conservación manejo fauna	29	15	0.517	73	31	0.425	2774	1286	0.464
1328	4377	5635	143011	Filomena Marino Carvalho	 Brazil	Universidade de São Paulo USP	Medical and Health Sciences / Pathology Breast and Gynecological cancer. Infertility.	29	17	0.586	56	34	0.607	2762	1148	0.416
1329	4378	5636	143028	Tânia Tomé	 Brazil	Universidade de São Paulo USP	Statistical Mechanics Stochastic Processes Non-Equilibrium Statistical Mechanics Mathematical Modeling of Biological Systems	29	16	0.552	51	25	0.490	2757	960	0.348
6	351	5637	143032	Carlos Riquelme	 Chile	Universidad de Antofagasta	Engineering & Technology / Marine Engineering marine microbiology interaction Bacteria-microalga probiotics aquaculture	29	20	0.690	63	33	0.524	2756	1027	0.373
7	4379	5638	143052	Dilmar Baretta	 Brazil	Universidade do Estado de Santa Catarina UDESC	Natural Sciences / Biological Science Biologia do solo Ecotoxicologia Análise Multivariada Indicadores de qualidade relação solo-clima-planta e animal	29	24	0.828	75	71	0.947	2751	2050	0.745
29	4380	5639	143075	Gero Von Gersdorff	 Brazil	Pontifícia Universidade Católica do Rio de Janeiro PUC-RIO	Natural Sciences / Physics Particle Physics Phenomenology	29	20	0.690	47	24	0.511	2747	1325	0.482

AD Scientific Index - 2021 Latin America Top 10.000 Scientists								H INDEX			i10 INDEX			CITATION		
University	Country	Region	World	Name	Country	University	Subject	Total	Last 5 year	Last 5 year / total	Total	Last 5 year	Last 5 year / total	Total	Last 5 year	Last 5 year / total
31	4381	5640	143090	Wladimir Silva	 Brazil	Universidade Federal de Pelotas UFPEL	na UniversidaPelotas Ciência e Tecnologia de Alimentos	29	22	0.759	66	47	0.712	2744	1744	0.636
1330	4382	5641	143095	Sandra Mara Ferreira Villares	 Brazil	Universidade de São Paulo USP	MédicHospitaldasClínicasFMP obesidade infantil	29	18	0.621	45	27	0.600	2744	898	0.327
3	4383	5642	143142	Aldo José Pinheiro Dillon	 Brazil	Universidade de Caxias do Sul	EnzimologiaCaxiasdoSul microbiologia controle genético	29	24	0.828	58	54	0.931	2735	1663	0.608
123	352	5643	143153	Juan Diego Davila	 Chile	Universidad de Chile		29	22	0.759	54	39	0.722	2732	1691	0.619
206	4384	5644	143156	Luiz Orlando Ladeira	 Brazil	Universidade Federal de Minas Gerais UFMG	Natural Sciences / Physics nanotecnologia	29	22	0.759	61	47	0.770	2731	1712	0.627
1	4385	5645	143180	Carlos Alfredo Lopes De Carvalho	 Brazil	Universidade Federal do Recôncavo da Bahia UFRB	RecÃ´ncavoBahia Abelhas Polinização Produtos da colônia Apicultura Meliponicultura	29	19	0.655	66	42	0.636	2724	1421	0.522
37	353	5646	143210	Luis A Cubillos	 Chile	Universidad de Concepción	Agriculture & Forestry / Fisheries Fisheries	29	18	0.621	70	34	0.486	2718	905	0.333
83	4386	5647	143220	Lucia Mascaro	 Brazil	Universidade Federal de São Carlos	Natural Sciences / Chemical Sciences eletroquímica corrosão materiais	29	23	0.793	67	51	0.761	2716	1563	0.575
1331	4387	5648	143231	Raquel Assed Bezerra Da Silva	 Brazil	Universidade de São Paulo USP	UniversidaSÃo Paulo	29	20	0.690	75	59	0.787	2714	1708	0.629
27	4388	5649	143234	Pedro Cavalcanti Ferreira	 Brazil	Fundação Getulio Vargas FGV	Economics & Econometrics / Economics Growth - Development - Macroeconomics	29	15	0.517	51	31	0.608	2714	821	0.303
1332	4389	5650	143247	Heno Lopes	 Brazil	Universidade de São Paulo USP	NPOSMEDICINUNINOVE Cariology hypertension metabolic syndrome	29	18	0.621	56	30	0.536	2711	1078	0.398
19	4390	5651	143248	Claudete Santa Catarina	 Brazil	Universidade Estadual do Norte Fluminense Darcy Ribeiro	Agriculture & Forestry / Plant Science Plant Science Plant Biotechnology Plant Physiology	29	24	0.828	53	43	0.811	2711	1553	0.573
43	4391	5652	143261	Karen Cherubini	 Brazil	Pontificia Universidade Católica do Rio Grande do Sul PUCRS	Medical and Health Sciences / Dentistry Estomatologia Patologia Medicina oral	29	22	0.759	65	46	0.708	2708	1600	0.591
1333	4392	5653	143295	Madson Queiroz Almeida	 Brazil	Universidade de São Paulo USP	Medical and Health Sciences / Endocrinology and Metabolism Endocrinologia Biologia Molecular Tumores Adrenal	29	21	0.724	51	43	0.843	2700	1626	0.602

AD Scientific Index - 2021 Latin America Top 10.000 Scientists								H INDEX			i10 INDEX			CITATION		
University	Country	Region	World	Name	Country	University	Subject	Total	Last 5 year	Last 5 year / total	Total	Last 5 year	Last 5 year / total	Total	Last 5 year	Last 5 year / total
8	29	5654	143314	Pablo Muniz	 Uruguay	Universidad de la República Facultad de Ciencias	Engineering & Technology / Marine Engineering oceanografía ecología bentónica contaminación impacto ambiental	29	21	0.724	58	46	0.793	2697	1321	0.490
71	4393	5655	143328	Osvaldo Ferrarese Filho	 Brazil	Universidade Estadual de Maringá	Agriculture & Forestry / Plant Science Plant metabolism lignin bioenergy nanoparticles herbicides	29	21	0.724	58	44	0.759	2695	1627	0.604
1334	4394	5656	143330	Rubens Ferreira De Albuquerque Junior	 Brazil	Universidade de São Paulo USP	Medical and Health Sciences / Dentistry Dental implants implant prostheses oral microbiology	29	22	0.759	48	42	0.875	2695	1560	0.579
20	4395	5657	143353	Carlos Graeff Teixeira	 Brazil	Universidade Federal do Espírito Santo	Medical and Health Sciences / Parasitology Parasitologia Interdisciplinaridade Sociologia da saúde Redes	29	17	0.586	65	32	0.492	2688	1197	0.445
91	4396	5658	143382	Pierre Fachine	 Brazil	Universidade Federal do Ceará		29	24	0.828	72	61	0.847	2680	1906	0.711
8	4397	5659	143389	Andre Fischer Sbrissia	 Brazil	Universidade do Estado de Santa Catarina UDESC	SantCatariLages Grassland Ecophysiology (Grazing management	29	18	0.621	61	43	0.705	2679	1237	0.462
45	4398	5660	143411	Rosana Mazzoni	 Brazil	Universidade do Estado do Rio de Janeiro UERJ	Natural Sciences / Biological Science Ecologia de Peixes	29	15	0.517	62	33	0.532	2674	915	0.342
97	4399	5661	143416	Christian JI Hermes	 Brazil	Universidade Federal de Santa Catarina UFSC	Engineering & Technology / Mechanical Engineering Thermodynamics Heat and Mass Transfer Heat Exchangers Refrigeration Frost & Ice	29	23	0.793	57	43	0.754	2673	1582	0.592
1335	4400	5662	143417	Simone Gusmão Ramos	 Brazil	Universidade de São Paulo USP	Medical and Health Sciences / Pathology Patologia Pulmonar e Cardiovascular	29	19	0.655	76	43	0.566	2672	1180	0.442
92	4401	5663	143424	Adriana Nunes Correia	 Brazil	Universidade Federal do Ceará	Natural Sciences / Chemical Sciences Eletroquímica Eletroanalítica Pesticidas Fármacos Corrosão	29	22	0.759	70	53	0.757	2671	1500	0.562
1	4402	5664	143428	Sandro Marcio Lima	 Brazil	Universidade Estadual de Mato Grosso do Sul	Natural Sciences / Physics Física da Matéria Condensada	29	20	0.690	76	54	0.711	2670	1323	0.496
297	4403	5665	143483	Eliana Aparecida Varanda	 Brazil	Universidade Estadual Paulista Júlio de Mesquita Filho	JulioMesquitFilho Mutagênese Microbiologia	29	20	0.690	74	51	0.689	2657	1343	0.505
181	4404	5666	143494	José Zuanazzi	 Brazil	Universidade Federal do Rio Grande do Sul UFRGS	Natural Sciences / Chemical Sciences Química de Produtos Naturais Farmacognosia	29	20	0.690	55	44	0.800	2656	1144	0.431
67	4405	5667	143511	Elizabeth Santin	 Brazil	Universidade Federal do Paraná	AvianPathology Poultry immunity pathology microbiota mycotoxins	29	18	0.621	60	47	0.783	2650	1210	0.457

AD Scientific Index - 2021 Latin America Top 10.000 Scientists								H INDEX			i10 INDEX			CITATION		
University	Country	Region	World	Name	Country	University	Subject	Total	Last 5 year	Last 5 year / total	Total	Last 5 year	Last 5 year / total	Total	Last 5 year	Last 5 year / total
88	449	5668	143512	Sara A Bilmes Or Sara Aldabe Bilmes	 Argentina	Universidad de Buenos Aires	Natural Sciences / Chemical Sciences chemistry sol gel photocatalysis living materials	29	16	0.552	57	31	0.544	2650	925	0.349
182	4406	5669	143525	Manoel Santana Filho	 Brazil	Universidade Federal do Rio Grande do Sul UFRGS	Medical and Health Sciences / Oral Pathology Patologia Bucal Cirurgia Bucomaxilofacial Estomatologia	29	21	0.724	64	39	0.609	2645	1461	0.552
41	4407	5670	143530	Albert Petrov	 Brazil	Universidade Federal da Paraíba UFPP	Natural Sciences / Physics quantum field theory gravity	29	19	0.655	75	37	0.493	2644	1222	0.462
1336	4408	5671	143573	Rita Ribeiro	 Brazil	Universidade de São Paulo USP	Natural Sciences / Biological Science Botânica Fisiologia Vegetal Bioquímica Vegetal	29	17	0.586	76	31	0.408	2638	910	0.345
84	4409	5672	143575	Jorge Oishi	 Brazil	Universidade Federal de São Carlos	Professor, Universidade Federal de São Carlos	29	19	0.655	57	42	0.737	2638	1136	0.431
44	4410	5673	143604	Rômulo Simões Cezar Menezes	 Brazil	Universidade Federal de Pernambuco	UniversidaPernambuco Energia da Biomassa Ciclagem Biogeoquímica Gestão de Resíduos Sólidos	29	21	0.724	70	53	0.757	2630	1659	0.631
1337	4411	5674	143708	Suely Itsuko Ciosak	 Brazil	Universidade de São Paulo USP	enfermagem atenção básica idoso	29	20	0.690	64	40	0.625	2606	1366	0.524
46	4412	5675	143714	Vanessa Hatje	 Brazil	Universidade Federal da Bahia	trace metals REE marine pollution biogeochemistry blue C	29	23	0.793	46	40	0.870	2606	1642	0.630
221	450	5676	143724	Osmar Ferretti	 Argentina	Universidad Nacional de La Plata	Engineering & Technology / Engineering	29	12	0.414	48	16	0.333	2603	576	0.221
1	4413	5677	143727	Adriana Cortez 🏆	 Brazil	Universidade de Santo Amaro UNISA	SantoAmaroUNISCampusI	29	16	0.552	66	32	0.485	2602	936	0.360
298	4414	5678	143756	Luis Octavio Regasini	 Brazil	Universidade Estadual Paulista Júlio de Mesquita Filho	Medical and Health Sciences / Pharmaceutical Sciences Medicinal Chemistry Drug Discovery Química Medicinal Produtos Naturais Natural Products	29	24	0.828	69	60	0.870	2593	1686	0.650
116	4415	5679	143764	Maria Christina W Avellar	 Brazil	Universidade Federal de São Paulo UNIFESP	PaulistaMedicinaSaoPauloãç! Molecular Pharmacology Epididymis Biology Reproductive Biology Male Health	29	17	0.586	63	33	0.524	2591	950	0.367
343	4416	5680	143813	Maria Helena Melo Lima	 Brazil	Universidade Estadual de Campinas UNICAMP	Campinas Diabete mellitus processo de cicatrização cuidados de enfermagem	29	18	0.621	63	45	0.714	2581	1299	0.503
1338	4417	5681	143816	Kathia Maria Honorio	 Brazil	Universidade de São Paulo USP	Natural Sciences / Chemical Sciences Química Computacional Química Medicinal Modelagem Molecular	29	18	0.621	74	36	0.486	2580	1384	0.536

AD Scientific Index - 2021 Latin America Top 10.000 Scientists								H INDEX			i10 INDEX			CITATION		
University	Country	Region	World	Name	Country	University	Subject	Total	Last 5 year	Last 5 year / total	Total	Last 5 year	Last 5 year / total	Total	Last 5 year	Last 5 year / total
72	4418	5682	143825	Antonio Ferriani Branco	 Brazil	Universidade Estadual de Maringá	Medical and Health Sciences / Animal Science Produção Animal Nutrição Animal Zootecnia	29	14	0.483	62	24	0.387	2578	1043	0.405
79	4419	5683	143830	Juliana Barreiros Porto	 Brazil	Universidade de Brasília UNB	Social Sciences / Psychology Psicologia	29	24	0.828	46	37	0.804	2578	1424	0.552
93	4420	5684	143833	Roberto César Pereira Lima Júnior	 Brazil	Universidade Federal do Ceará	Medical and Health Sciences / Pharmaceutical Sciences Farmacologia Inflamação toxicidade da quimioterapia do câncer	29	23	0.793	58	54	0.931	2577	1855	0.720
1339	4421	5685	143838	Carlos Jardim	 Brazil	Universidade de São Paulo USP	Medical and Health Sciences / Chest Diseases Pulmonary Circulation	29	19	0.655	51	35	0.686	2576	1087	0.422
45	4422	5686	143861	Carneiro Da Cunha	 Brazil	Universidade Federal de Pernambuco	UniversidaPernambuco Biotecnologia e Bioquímica	29	23	0.793	50	40	0.800	2569	1606	0.625
1340	4423	5687	143873	Maria Da Gloria Chiarello De Mattos	 Brazil	Universidade de São Paulo USP	Medical and Health Sciences / Dentistry Biomecânica prótese dentária implante osseointegrado ligas de titânio	29	21	0.724	59	40	0.678	2565	1217	0.474
98	4424	5688	143904	Debora Machado Fracalossi	 Brazil	Universidade Federal de Santa Catarina UFSC	Agriculture & Forestry / Fisheries fish nutrition	29	22	0.759	53	44	0.830	2557	1224	0.479
1341	4425	5689	143952	Simone Kashima	 Brazil	Universidade de São Paulo USP	er	29	19	0.655	67	39	0.582	2544	1249	0.491
1342	4426	5690	143961	Durvanei Augusto Maria	 Brazil	Universidade de São Paulo USP	Natural Sciences / Molecular Biology & Genetics Biologia Celular	29	21	0.724	75	54	0.720	2543	1453	0.571
89	451	5691	143967	Mercedes Lasaga	 Argentina	Universidad de Buenos Aires	Medical and Health Sciences / Neuroscience Neuroscience	29	17	0.586	64	29	0.453	2542	881	0.347
26	4427	5692	143968	João Farias Guerreiro	 Brazil	Universidade Federal do Pará UFPA	Natural Sciences / Molecular Biology & Genetics Genética Humana e Médica	29	15	0.517	57	21	0.368	2542	713	0.280
18	452	5693	143994	Eduardo Zabaleta	 Argentina	Universidad Nacional de Mar del Plata	CONICETArgentina	29	19	0.655	38	27	0.711	2537	862	0.340
1343	4428	5694	143995	Leandro Helgueira Andrade	 Brazil	Universidade de São Paulo USP	Natural Sciences / Chemical Sciences Organic Chemistry	29	16	0.552	67	34	0.507	2536	1180	0.465
80	4429	5695	144018	Jose Alves Dias	 Brazil	Universidade de Brasília UNB	UniversidaBrasília Chemistry - Catalysis	29	19	0.655	54	38	0.704	2530	1030	0.407
5	312	5696	144041	Maria Isabel Benavides Suárez	 Colombia	Universidad Nacional Abierta y a Distancia	Docente Pedagogía Infantil, Universidad Nacional Abierta ya Distancia Educación	29	15	0.517	47	25	0.532	2523	909	0.360
19	453	5697	144046	Patricia Frontini	 Argentina	Universidad Nacional de Mar del Plata		29	16	0.552	74	33	0.446	2521	960	0.381

				AD Scientific Index - 2021 Latin America Top 10.000 Scientists				H INDEX			i10 INDEX			CITATION		
University	Country	Region	World	Name	Country	University	Subject	Total	Last 5 year	Last 5 year / total	Total	Last 5 year	Last 5 year / total	Total	Last 5 year	Last 5 year / total
299	4430	5698	144048	Valdecir Farias Ximenes	 Brazil	Universidade Estadual Paulista Júlio de Mesquita Filho	Natural Sciences / Chemical Sciences	29	20	0.690	63	45	0.714	2520	1226	0.487
27	4431	5699	144051	Cláudio Nahum Alves	 Brazil	Universidade Federal do Pará UFPA	Computational and Theoretical Chemistry Associate Professor, Federal University of Pará	29	19	0.655	77	39	0.506	2519	1188	0.472
18	454	5700	144084	Daniel Allemandi	 Argentina	Universidad Nacional de Córdoba	Medical and Health Sciences / Pharmaceutical Sciences Tecnología Farmacéutica]	29	18	0.621	74	47	0.635	2509	1222	0.487
1344	4432	5701	144113	Leila Antonangelo	 Brazil	Universidade de São Paulo USP	Medical and Health Sciences / Pathology Medicina]	29	17	0.586	64	33	0.516	2501	1013	0.405
1345	4433	5702	144119	Roseli Bittar	 Brazil	Universidade de São Paulo USP	Medical and Health Sciences / Otorhinolaryngology otoneurologia]	29	17	0.586	66	31	0.470	2500	930	0.372
1346	4434	5703	144139	Luis Alexandre Pedro De Freitas	 Brazil	Universidade de São Paulo USP	Engineering & Technology / Chemical Engineering Engenharia Química e Farmácia]	29	20	0.690	70	47	0.671	2494	1357	0.544
99	4435	5704	144158	Carlos Eduardo Maduro De Campos	 Brazil	Universidade Federal de Santa Catarina UFSC	Natural Sciences / Physics Física da Matéria Condensada]	29	19	0.655	81	45	0.556	2489	1139	0.458
222	455	5705	144170	Horacio Heras	 Argentina	Universidad Nacional de La Plata	Engineering & Technology / Chemical Engineering Biochemical defenses Defensive proteins Comparative biochemistry Molluscs protein structure-funtion analysis]	29	20	0.690	63	39	0.619	2486	1159	0.466
223	456	5706	144174	Horacio Heras	 Argentina	Universidad Nacional de La Plata	NaturalesyMuseoLaã€! Snail biochemistry reproduction biochemical defenses protein biochemistry evolution]	29	20	0.690	63	39	0.619	2485	1158	0.466
8	4436	5707	144191	Emmanoei Vilaca Costa	 Brazil	Universidade Federal do Amazonas UFAM	Medical and Health Sciences / Pharmaceutical Sciences Produtos Naturais óleos Essenciais Cromatografia Ressonância Magnética Nuclear.]	29	24	0.828	63	57	0.905	2479	1661	0.670
46	4437	5708	144192	Rosa Amalia Fireman Dutra	 Brazil	Universidade Federal de Pernambuco	Engineering & Technology / Biomedical Engineering Biomedical engineering]	29	25	0.862	49	43	0.878	2479	1601	0.646
224	457	5709	144200	Nora Gomez	 Argentina	Universidad Nacional de La Plata	Natural Sciences / Biological Science ECOLOGIA ALGAS BIOINDICADORES]	29	19	0.655	59	42	0.712	2477	1227	0.495
39	4438	5710	144219	Bernardo Ap Da Gama	 Brazil	Universidade Federal Fluminense	Engineering & Technology / Marine Engineering Marine Ecology Biodiversity Chemical Ecology Biofouling Pollution]	29	18	0.621	45	31	0.689	2472	1220	0.494
28	4439	5711	144231	Rafael Chaves	 Brazil	Universidade Federal do Rio Grande do Norte	Natural Sciences / Physics Quantum Information Quantum Foundations Quantum Optics Machine Learning Causal Inference]	29	23	0.793	48	46	0.958	2469	1783	0.722
47	4440	5712	144251	Lucas C Quarantini	 Brazil	Universidade Federal da Bahia	Social Sciences / Psychology Psychopharmacology Clinical Trials Major Depressive Disorder Treatment-Resistant Depression Ketamine]	29	20	0.690	56	35	0.625	2462	1372	0.557

AD Scientific Index - 2021 Latin America Top 10.000 Scientists								H INDEX			i10 INDEX			CITATION		
University	Country	Region	World	Name	Country	University	Subject	Total	Last 5 year	Last 5 year / total	Total	Last 5 year	Last 5 year / total	Total	Last 5 year	Last 5 year / total
85	4441	5713	144279	Richard Eloin Liebano	 Brazil	Universidade Federal de São Carlos	Medical and Health Sciences / Physiotherapy Dor reparação tecidual agentes físicos	29	20	0.690	61	42	0.689	2454	1440	0.587
100	4442	5714	144281	Pedro Henrique Hermes De Araujo	 Brazil	Universidade Federal de Santa Catarina UFSC	Engineering & Technology / Metallurgical & Materials Engineering Polymers Chemical Engineering	29	19	0.655	72	49	0.681	2453	1312	0.535
1347	4443	5715	144327	Sílvia Maria Amado João	 Brazil	Universidade de São Paulo USP	Medical and Health Sciences / Physiotherapy postura fisioterapia amplitude de movimento crianças	29	21	0.724	49	39	0.796	2443	1196	0.490
183	4444	5716	144343	Loreta Brandão De Freitas	 Brazil	Universidade Federal do Rio Grande do Sul UFRGS	Agriculture & Forestry / Plant Science Plant Sciences	29	22	0.759	59	44	0.746	2436	1327	0.545
2	4445	5717	144387	Renata Raices	 Brazil	Instituto Federal de Educação Ciência e Tecnologia do Rio de Janeiro IFRJ	Natural Sciences / Chemical Sciences Química	29	29	1.000	53	51	0.962	2424	2312	0.954
1348	4446	5718	144389	Célia Prizskulnik Koiffmann	 Brazil	Universidade de São Paulo USP	Natural Sciences / Biological Science	29	15	0.517	56	19	0.339	2423	594	0.245
1349	4447	5719	144395	João Batista De Almeida E Silva	 Brazil	Universidade de São Paulo USP	Engineering & Technology / Food Science and Engineering Tecnologia de Alimentos	29	18	0.621	40	32	0.800	2422	1098	0.453
300	4448	5720	144414	Gisele Faria	 Brazil	Universidade Estadual Paulista Júlio de Mesquita Filho	Medical and Health Sciences / Dentistry Endodontia citotoxicidade de materiais odontológicos lesão periapical biocompatibilidade limpeza de canais radiculares	29	23	0.793	63	55	0.873	2414	1462	0.606
225	458	5721	144430	Manuel Fernandez Lopez	 Argentina	Universidad Nacional de La Plata	Natural Sciences / Physics	29	23	0.793	60	48	0.800	2407	1537	0.639
101	4449	5722	144431	Mauricio Peña Cunha	 Brazil	Universidade Federal de Santa Catarina UFSC	Medical and Health Sciences / Biochemistry Biochemistry Neuroscience Molecular Neurobiology Physiology of Exercise	29	26	0.897	45	44	0.978	2407	1703	0.708
86	4450	5723	144445	Marcia Regina Cominetti	 Brazil	Universidade Federal de São Carlos	Medical and Health Sciences / Geriatrics Gerontology Alzheimer's disease cancer	29	26	0.897	61	58	0.951	2400	1869	0.779
15	354	5724	144446	Gustavo Zuniga	 Chile	Universidad de Santiago de Chile	UNIVERSIDAD SANTIAGO CHILE BIOTECNOLOGIA VEGETAL	29	18	0.621	55	37	0.673	2400	1106	0.461
184	4451	5725	144454	Fabiano Severo Rodembusch	 Brazil	Universidade Federal do Rio Grande do Sul UFRGS	Rio Grande Sul Fotoquímica Orgânica	29	21	0.724	64	52	0.813	2399	1620	0.675

AD Scientific Index - 2021 Latin America Top 10.000 Scientists								H INDEX			i10 INDEX			CITATION		
University	Country	Region	World	Name	Country	University	Subject	Total	Last 5 year	Last 5 year / total	Total	Last 5 year	Last 5 year / total	Total	Last 5 year	Last 5 year / total
6	4452	5726	144476	Eduardo Guimarães Couto		Universidade Federal de Mato Grosso	DoSoloSolo searaRuralUniversida de Ciência do solo Wetlands Dinâmica do carbono Agricultura de Precisão	29	21	0.724	61	47	0.770	2390	1374	0.575
90	459	5727	144479	Augusto Rapalini		Universidad de Buenos Aires	Engineering & Technology / Earth Sciences Paleomagnetismo Geofísica Paleogeografia Tectónica	29	17	0.586	72	41	0.569	2389	1125	0.471
190	4453	5728	144487	Marta Helena Branquinha		Universidade Federal do Rio de Janeiro	Medical and Health Sciences / Microbiology Microbiologia Parasitologia	29	19	0.655	75	41	0.547	2388	1283	0.537
6	4454	5729	144493	Luís Eduardo Silva Soares		Universidade do Vale do Paraíba UNIVAP	Medical and Health Sciences / Dentistry Materiais Dentários Dentística Engenharia Biomédica Biomateriais	29	19	0.655	59	45	0.763	2387	1321	0.553
68	4455	5730	144497	Marcelo Ms Lima		Universidade Federal do Paraná	Medical and Health Sciences / Physiology Doença de Parkinson Regulação do sono Sistema dopaminérgico Olfacção Neuroprotecção	29	22	0.759	45	41	0.911	2386	1398	0.586
1350	4457	5731	144501	Eduardo Barbosa Coelho		Universidade de São Paulo USP	Clínica Médica Medicina Ribeirão Preto de	29	18	0.621	67	41	0.612	2385	1220	0.512
1351	4456	5732	144502	Eduardo Barbosa Coelho		Universidade de São Paulo USP	Clínica Médica Medicina Ribeirão Preto de	29	18	0.621	67	41	0.612	2385	1220	0.512
28	4458	5733	144521	Emmanuel Zagury Tourinho		Universidade Federal do Pará UFPA	Análise do Comportamento Processos Comportamentais Culturais Metacontingências Eventos Privados Terapia Analítico-Comport Professor Titular, Universidade Federal do Pará	29	20	0.690	66	40	0.606	2378	1195	0.503
4	460	5734	144541	Gabriela Feresin		Universidad Nacional de San Juan	Universidad Nacional San Juan, Argentina Productos Naturales Bioactivos	29	22	0.759	51	46	0.902	2370	1246	0.526
1352	4459	5735	144554	Ariel Mariano Silber		Universidade de São Paulo USP	Engineering & Technology / Biomedical Engineering Main scientific interests: parasite biochemistry & with focus on amino acids metabolism.	29	20	0.690	55	42	0.764	2366	1345	0.568
344	4460	5736	144570	Laura Sterian		Universidade Estadual de Campinas UNICAMP	UNICAMP	29	19	0.655	53	32	0.604	2361	1072	0.454
301	4461	5737	144574	Eduardo Cilli		Universidade Estadual Paulista Júlio de Mesquita Filho	Natural Sciences / Chemical Sciences peptídeos proteínas estrutura conformação membranas	29	21	0.724	74	53	0.716	2359	1322	0.560
226	461	5738	144577	Alberto Rex Gonzalez		Universidad Nacional de La Plata	NaturalesyMuseola Ciencias Naturales Arqueología Antropología Medicina	29	15	0.517	51	24	0.471	2359	684	0.290
21	4462	5739	144610	Marcos Tadeu D Azeredo Orlando		Universidade Federal do Espírito Santo	Espírito Santo Cerâmicas Metal-Cerâmicas Materiais Cristalografia Física Nuclear e Aplicada	29	14	0.483	57	24	0.421	2344	726	0.310

AD Scientific Index - 2021 Latin America Top 10.000 Scientists								H INDEX			i10 INDEX			CITATION		
University	Country	Region	World	Name	Country	University	Subject	Total	Last 5 year	Last 5 year / total	Total	Last 5 year	Last 5 year / total	Total	Last 5 year	Last 5 year / total
1353	4463	5740	144620	Maria Do Carmo Bittencourt De Oliveira	 Brazil	Universidade de São Paulo USP	Professor	29	18	0.621	64	41	0.641	2340	1243	0.531
1354	4464	5741	144646	Marco Ar Mello	 Brazil	Universidade de São Paulo USP	Natural Sciences / Biological Science ecological synthesis theoretical ecology network science mutualism bats	29	23	0.793	48	39	0.813	2329	1337	0.574
302	4465	5742	144696	Denis Vieira Andrade	 Brazil	Universidade Estadual Paulista Júlio de Mesquita Filho	Agriculture & Forestry / Zoology physiology herpetology	29	19	0.655	64	41	0.641	2303	1182	0.513
191	4466	5743	144706	Celso Caruso Neves	 Brazil	Universidade Federal do Rio de Janeiro	Medical and Health Sciences / Physiology Physiology / Biochemistry / Cell Biology &€	29	16	0.552	76	39	0.513	2297	937	0.408
303	4467	5744	144708	Ana Lucia Barretto Penna	 Brazil	Universidade Estadual Paulista Júlio de Mesquita Filho	probiotic dairy technology functional food cheese food safety	29	22	0.759	48	42	0.875	2296	1457	0.635
14	4468	5745	144736	Daniel Fonseca De Carvalho	 Brazil	Universidade Federal Rural do Rio de Janeiro UFRRJ	RuralRioJaneiro Manejo de água otimização do uso da água erosão hídrica	29	19	0.655	61	41	0.672	2278	1170	0.514
1355	4469	5746	144739	Luiz Antonio Salata	 Brazil	Universidade de São Paulo USP	Implantology Oral Surgery Bone Grafts	29	19	0.655	47	38	0.809	2277	1009	0.443
227	462	5747	144746	Maria Lidia Herrera	 Argentina	Universidad Nacional de La Plata	Medical and Health Sciences / Biochemistry	29	17	0.586	54	33	0.611	2274	976	0.429
1356	4470	5748	144756	Silvyva Stuchi Maria Engler	 Brazil	Universidade de São Paulo USP	Medical and Health Sciences / Pharmaceutical Sciences Melanoma Skin Chemoresistance Alternative Methods to animal &€ Cancer	29	22	0.759	52	42	0.808	2268	1475	0.650
304	4471	5749	144762	Janaina Habib Jorge	 Brazil	Universidade Estadual Paulista Júlio de Mesquita Filho	prótese materiais dentários biocompatibilidade	29	22	0.759	57	45	0.789	2265	1419	0.626
2	44	5750	144773	SI Da Silva	 Ecuador	Universidad de Cuenca	Medical and Health Sciences / Biochemistry Biochemsitry	29	22	0.759	49	41	0.837	2257	1347	0.597
31	4472	5751	144782	Isabela Maria Bernardes Goulart	 Brazil	Universidade Federal de Uberlândia	deMedicinaUberlândiaMGBrasil Leprosy Neglected Diseases Biomarkers	29	21	0.724	47	34	0.723	2250	1179	0.524
39	4473	5752	144784	Antonio Alonso	 Brazil	Universidade Federal de Goiás UFG	brazil	29	20	0.690	48	37	0.771	2249	1105	0.491
305	4474	5753	144808	Ricardo Luiz Nunes De Souza	 Brazil	Universidade Estadual Paulista Júlio de Mesquita Filho	Medical and Health Sciences / Pharmacology Neurociências Farmacologia Fisiologia Psicobiologia	29	18	0.621	53	30	0.566	2229	861	0.386

AD Scientific Index - 2021 Latin America Top 10.000 Scientists								H INDEX			i10 INDEX			CITATION		
University	Country	Region	World	Name	Country	University	Subject	Total	Last 5 year	Last 5 year / total	Total	Last 5 year	Last 5 year / total	Total	Last 5 year	Last 5 year / total
345	4475	5754	144835	Alberto Cliquet Jr	 Brazil	Universidade Estadual de Campinas UNICAMP	Medical and Health Sciences / Orthopedics and Traumatology Reabilitação do lesado medular / Eng	29	15	0.517	64	32	0.500	2213	845	0.382
8	4476	5755	144844	Gilmar Thim	 Brazil	Instituto Tecnológico de Aeronáutica ITA	Engineering & Technology / Nanoscience and Nanotechnology nanomaterials	29	23	0.793	53	42	0.792	2208	1521	0.689
306	4477	5756	144858	Fellippo Verri	 Brazil	Universidade Estadual Paulista Júlio de Mesquita Filho	State University of Sao Paulo	29	27	0.931	58	53	0.914	2197	1796	0.817
40	4478	5757	144868	Andre Lopes Fuly	 Brazil	Universidade Federal Fluminense	UNIVERSIDAFEDERALFLUMINENSE BIOQUIMICA PRODUTOS NATURAIS TOXINOLOGIA FARMACOLOGIA HEMOSTASIA	29	18	0.621	50	39	0.780	2190	948	0.433
87	4479	5758	144884	José Augusto Marcondes Agnelli	 Brazil	Universidade Federal de São Carlos	Engineering & Technology / Metallurgical & Materials Engineering Engenharia de Materiais Polímeros	29	19	0.655	49	39	0.796	2178	1142	0.524
1357	4480	5759	144896	Mauricio Roberto Cherubin	 Brazil	Universidade de São Paulo USP	SuperiorAgriculturLuizQueiroz Manejo e Qualidade do solo	29	27	0.931	60	57	0.950	2173	1995	0.918
1358	4481	5760	145000	Iouri Evgenievitch Borissevitch	 Brazil	Universidade de São Paulo USP	São Paulo, Brazil Organic Photosensitizer excited states Aggregation Interaction with nano-organized systems Photochemotherapy	29	16	0.552	48	32	0.667	2081	708	0.340
1359	4482	5761	145001	Isabel Kimiko Sakamoto	 Brazil	Universidade de São Paulo USP	São Paulo, Brazil Microbiologia ambiental biologia molecular comunidade microbiana análise filogenética DGGE	29	26	0.897	56	53	0.946	2080	1694	0.814
7	4483	5762	145015	Gustavo Gracioli	 Brazil	Universidade Federal de Mato Grosso do Sul	Natural Sciences / Biological Science entomologia biogeografia evolução parasitismo	29	18	0.621	63	48	0.762	2067	1145	0.554
7	4484	5763	145023	Gilberto Ramalho	 Brazil	Universidade Cruzeiro do Sul	Natural Sciences / Physics Hadronic physics	29	21	0.724	45	41	0.911	2060	1217	0.591
207	4485	5764	145042	Lucas Antonio Miranda Ferreira	 Brazil	Universidade Federal de Minas Gerais UFMG	Drug delivery Nanotechnology	29	21	0.724	46	39	0.848	2027	1109	0.547
185	4486	5765	145063	Paulo Henrique Schneider	 Brazil	Universidade Federal do Rio Grande do Sul UFRGS	Natural Sciences / Chemical Sciences Química Orgânica Síntese Assimétrica Organocatálise Calcogênicos Catálise assimétrica.	29	18	0.621	53	40	0.755	1963	917	0.467
8	4487	5766	145094	Marina Prigol	 Brazil	Universidade Federal do Pampa UNIPAMPA	Medical and Health Sciences / Biochemistry Bioquímica farmacologia toxicologia	29	19	0.655	56	41	0.732	1846	1172	0.635
8	4488	5767	145100	Rosemari Otton	 Brazil	Universidade Cruzeiro do Sul	Cruzeiro do Sul sistema imune diabetes obesidade estresse oxidativo compostos bioativos	29	21	0.724	39	29	0.744	1815	978	0.539





AD Scientific Index - 2021 Latin America Top 10.000 Scientists								H INDEX			i10 INDEX			CITATION		
University	Country	Region	World	Name	Country	University	Subject	Total	Last 5 year	Last 5 year / total	Total	Last 5 year	Last 5 year / total	Total	Last 5 year	Last 5 year / total
3	4489	5768	145121	Antônio Carlos Gil	 Brazil	Universidade Municipal de São Caetano do Sul USCS	Business & Management / Business Administration administração psicologia sociologia filosofia	28	23	0.821	40	36	0.900	116899	59473	0.509
19	4490	5769	145136	Adail Sobral	 Brazil	Universidade Federal do Rio Grande FURG	FURG	28	19	0.679	48	28	0.583	27210	9185	0.338
91	463	5770	145206	Silvia Alvarez	 Argentina	Universidad de Buenos Aires	Universidad Buenos Aires Estrés oxidativo mitocondria inflamación	28	20	0.714	49	33	0.673	12250	7148	0.584
1360	4491	5771	145229	Ramachrisna Teixeira	 Brazil	Universidade de São Paulo USP	Natural Sciences / Physics Astronomia e Astrofísica	28	21	0.750	46	34	0.739	11488	10688	0.930
192	4492	5772	145234	Jose Claudio De Faria Telles	 Brazil	Universidade Federal do Rio de Janeiro	Engineering & Technology / Mechanical Engineering Computational Mechanics Numerical Methods Boundary Element Method	28	11	0.393	81	16	0.198	11285	1554	0.138
1361	4493	5773	145286	Claudia Barros Monteiro Vitorello	 Brazil	Universidade de São Paulo USP	Functional Genomics Plant-Pathogen Interactions	28	19	0.679	47	33	0.702	9964	2472	0.248
6	40	5774	145310	Carmen Milena Lopez	 Venezuela	Universidad Central de Venezuela	alVenezuela Tamices moleculares zeolitas catalisis	28	22	0.786	324	143	0.441	9574	4853	0.507
1362	4494	5775	145329	Rubia Aparecida Lacerda	 Brazil	Universidade de São Paulo USP	ENFERMAGP infecção hospitalar prática baseada em evidências	28	14	0.500	76	24	0.316	9125	777	0.085
7	4495	5776	145414	Anderson Medeiros Dos Santos	 Brazil	Universidade Estadual de Montes Claros UNIMONTES	Natural Sciences / Biological Science Limnologia Ecologia de macrófitas aquáticas Produtividade primária	28	23	0.821	265	145	0.547	7999	4786	0.598
208	4496	5777	145460	Luiz Gonzaga Vaz Coelho	 Brazil	Universidade Federal de Minas Gerais UFMG	Medical and Health Sciences / Gastroenterology Gastroenterology	28	18	0.643	63	27	0.429	7601	4037	0.531
20	4497	5778	145523	Maria Do Carmo Galiuzzi	 Brazil	Universidade Federal do Rio Grande FURG	Education / Education Educação	28	19	0.679	52	36	0.692	7160	4129	0.577
117	4498	5779	145525	Nelson Sass	 Brazil	Universidade Federal de São Paulo UNIFESP	Medical and Health Sciences / Obstetrics and Gynecology SINDROMES HIPERTENSIVAS NA PRÉ-ECLÂMPSIA NEFROPATIAS NA GRAVIDEZ TRANSPLANTE RENAL NA GESTAÇÃO	28	22	0.786	63	46	0.730	7141	3329	0.466
5	464	5780	145550	Darién E Prado	 Argentina	Universidad Nacional de Rosario	IICARBotánicasAgrariasUNR Biogeography Phytogeography Neotropics Vegetation Floristics	28	21	0.750	51	35	0.686	6956	3298	0.474
48	4499	5781	145560	Jean Nunes Dos Santos	 Brazil	Universidade Federal da Bahia	UFBABahia Full Professor of oral and maxillofacial	28	21	0.750	186	110	0.591	6899	4224	0.612
1363	4500	5782	145566	Vera H Koch	 Brazil	Universidade de São Paulo USP	Medical and Health Sciences / Pediatrics and Child Health Nefrologia pediátrica Educação Médica	28	17	0.607	59	33	0.559	6861	2952	0.430

AD Scientific Index - 2021 Latin America Top 10.000 Scientists								H INDEX			i10 INDEX			CITATION		
University	Country	Region	World	Name	Country	University	Subject	Total	Last 5 year	Last 5 year / total	Total	Last 5 year	Last 5 year / total	Total	Last 5 year	Last 5 year / total
228	465	5783	145599	Theodore Gamelin	 Argentina	Universidad Nacional de La Plata		28	12	0.429	52	15	0.288	6708	1234	0.184
38	4501	5784	145610	Pedro Neves	 Brazil	Universidade Estadual de Londrina	Agriculture & Forestry / Agriculture agronomia entomologia controle biológico	28	21	0.750	64	45	0.703	6674	2912	0.436
1364	4502	5785	145642	Cassia Baldini Soares	 Brazil	Universidade de São Paulo USP	Medical and Health Sciences / Nursing and Midwifery action research health education youth health drug consumption primary health care	28	20	0.714	69	43	0.623	6504	5263	0.809
1365	4503	5786	145741	Cadernos de Campo São Paulo 1991	 Brazil	Universidade de São Paulo USP	Social Sciences / Anthropology Antropologia Social Teoria antropológica Etnografia Etnologia	28	23	0.821	70	43	0.614	6116	3421	0.559
2	45	5787	145779	Fernando Carrión Mena	 Ecuador	FLACSO Ecuador Facultad Latinoamericana de Ciencias Sociales	AcadémicoEstudiosPolíticosFLACSOSeEcuador Centros históricos seguridad ciudadana políticas urbanas desarrollo local estudios sobre fútbol	28	21	0.750	64	37	0.578	5989	3532	0.590
1366	4504	5788	145783	Lino De Macedo	 Brazil	Universidade de São Paulo USP	Social Sciences / Psychology Jogos Educação Psicologia do Desenvolvimento Saúde Infantil	28	15	0.536	70	27	0.386	5979	1929	0.323
124	355	5789	145785	Maisa Rojas	 Chile	Universidad de Chile	Engineering & Technology / Meteorology & Atmospheric Sciences atmospheric sciences climate geology	28	21	0.750	40	38	0.950	5972	4390	0.735
2	46	5790	145838	Alejandra Perez	 Ecuador	Universidad de Guayaquil	Natural Sciences / Physics fisica biologia matematica quimica literatura	28	21	0.750	48	36	0.750	5795	3201	0.552
346	4505	5791	145871	Margareth Castro Ozelo	 Brazil	Universidade Estadual de Campinas UNICAMP	Medical and Health Sciences / Hematology Hematologia Hemostasia Hemofilia Terapia gênica	28	21	0.750	69	48	0.696	5683	2426	0.427
4	4506	5792	145901	Rodrigo R Soares	 Brazil	Instituto de Ensino e Pesquisa INSPER	Insperand Development Health Crime Labor History	28	24	0.857	40	35	0.875	5588	2581	0.462
32	4507	5793	145933	Bruno Pereira Nunes	 Brazil	Universidade Federal de Pelotas UFPEL	UniversidaPelotas Epidemiologia	28	26	0.929	63	62	0.984	5517	5406	0.980
1367	4508	5794	145971	Henrique Rozenfeld	 Brazil	Universidade de São Paulo USP	Business & Management / Entrepreneurship innovation management servitization business model innovation product-service system front-end of innovation	28	22	0.786	82	43	0.524	5449	2776	0.509
15	4509	5795	146033	Saddo Ag Almouloud	 Brazil	Pontificia Universidade Católica de São Paulo PUC-SP	Education / Education Educação Matemática	28	20	0.714	71	42	0.592	5327	2627	0.493

AD Scientific Index - 2021 Latin America Top 10.000 Scientists								H INDEX			i10 INDEX			CITATION		
University	Country	Region	World	Name	Country	University	Subject	Total	Last 5 year	Last 5 year / total	Total	Last 5 year	Last 5 year / total	Total	Last 5 year	Last 5 year / total
186	4510	5796	146112	Denis Borenstein	 Brazil	Universidade Federal do Rio Grande do Sul UFRGS	Applied operations research Universidade Federal do Rio Grande do Sul	28	21	0.750	49	37	0.755	5192	2255	0.434
229	466	5797	146131	Luis Epele	 Argentina	Universidad Nacional de La Plata	Natural Sciences / Physics Física de Partículas y Campos	28	12	0.429	50	15	0.300	5165	944	0.183
193	4511	5798	146181	Carlos Fausto	 Brazil	Universidade Federal do Rio de Janeiro	MuseuRioJaneiro	28	21	0.750	48	38	0.792	5091	2278	0.447
307	4512	5799	146210	Jose Marcos Lopes	 Brazil	Universidade Estadual Paulista Júlio de Mesquita Filho	Natural Sciences / Mathematics Ensino de Probabilidade Ensino de Matemática Ensino de Estatística Jogos Resolução de Problemas	28	21	0.750	113	47	0.416	5041	2134	0.423
41	4513	5800	146220	Adriene Ribeiro Lima	 Brazil	Universidade Federal Fluminense	Engineering & Technology / Food Science and Engineering Food Science	28	22	0.786	159	90	0.566	5029	2984	0.593
36	356	5801	146222	Juan Pablo Montero	 Chile	Pontificia Universidad Católica de Chile	Economics & Econometrics / Economics Industrial Organization Environmental and Energy Economics	28	19	0.679	42	28	0.667	5027	1344	0.267
308	4514	5802	146322	Marcelo Carvalho Minhoto Teixeira	 Brazil	Universidade Estadual Paulista Júlio de Mesquita Filho	Engineering & Technology / Electrical & Electronic Engineering Control theory and applications fuzzy control LMI variable structure adaptive and switched systems	28	22	0.786	111	53	0.477	4858	2180	0.449
194	4515	5803	146328	Humberto Miranda	 Brazil	Universidade Federal do Rio de Janeiro	RioJaneiro Resistance training	28	25	0.893	62	50	0.806	4849	3068	0.633
86	313	5804	146365	Efren Danilo Ariza Buenaventura	 Colombia	Universidad Nacional de Colombia	Universidad Nacional de Colombia A%tica & contabilidad Responsabilidad Social Empresarial Contabilidad Ambiental Teoría contable Historia contable	28	22	0.786	98	53	0.541	4810	2086	0.434
3	4516	5805	146367	Adeildo Cabral Da Silva	 Brazil	Instituto Federal de Educação Ciência e Tecnologia do Ceará	Saneamento Ambiental, Educa&Afo, Ciência e Tecnologia &E Geociências Saneamento Ambiental Novos Materiais	28	18	0.643	137	61	0.445	4808	2444	0.508
29	4517	5806	146380	Hervé Rogez	 Brazil	Universidade Federal do Pará UFPA	CVACBABIologicas	28	26	0.929	59	55	0.932	4782	2853	0.597
3	41	5807	146392	Rafael Hernandez Hernandez	 Venezuela	Universidad Centroccidental Lisandro Alvarado	Medical and Health Sciences / Clinical Pharmacology Hypertension Cardiovascular Risk Factors Cardiovascular Clinical Pharmacology	28	18	0.643	56	26	0.464	4761	2364	0.497

				AD Scientific Index - 2021 Latin America Top 10.000 Scientists				H INDEX			i10 INDEX			CITATION		
University	Country	Region	World	Name	Country	University	Subject	Total	Last 5 year	Last 5 year / total	Total	Last 5 year	Last 5 year / total	Total	Last 5 year	Last 5 year / total
9	4518	5808	146398	Eduardo Nakamura	 Brazil	Universidade Federal do Amazonas UFAM	Engineering & Technology / Computer Science Data Fusion Information Fusion Social Network Analytics Mobile and Pervasive Computing Mobile	28	18	0.643	70	37	0.529	4756	1892	0.398
3	4519	5809	146416	Carlos Henrique Pereira Mello	 Brazil	Universidade Federal de Itajubá UNIFEI	Business & Management / Entrepreneurship Innovation Open Innovation Product Development Human Factors and Usability Engineering	28	24	0.857	56	41	0.732	4738	2842	0.600
30	4520	5810	146424	Simone Diniz Junqueira Barbosa	 Brazil	Pontificia Universidade Católica do Rio de Janeiro PUC-RIO	Engineering & Technology / Bioengineering Human-Computer Interaction	28	17	0.607	86	40	0.465	4731	1863	0.394
347	4521	5811	146430	Julio López	 Brazil	Universidade Estadual de Campinas UNICAMP	Engineering & Technology / Computer Science Cryptography security computational arithmetic elliptic curves	28	20	0.714	43	35	0.814	4726	1261	0.267
1368	4522	5812	146450	Luiz Fernando Onuchic	 Brazil	Universidade de São Paulo USP	Medical and Health Sciences / Nephrology Nephrology Inherited Nephropathies Polycystic Kidney Diseases	28	19	0.679	43	31	0.721	4703	1212	0.258
1369	4523	5813	146635	Chuck S Farah	 Brazil	Universidade de São Paulo USP	Bacterial Secretion Systems Bacterial Signaling Structural Biology University of São Paulo	28	19	0.679	54	27	0.500	4489	1338	0.298
1370	4524	5814	146637	Belmiro M Castro	 Brazil	Universidade de São Paulo USP	Engineering & Technology / Marine Engineering Oceanografia	28	21	0.750	58	34	0.586	4488	1651	0.368
6	357	5815	146661	Alejandra Caqueo Urizar	 Chile	Universidad de Tarapacá	Social Sciences / Psychology Psicología Clínica	28	26	0.929	65	56	0.862	4468	3206	0.718
187	4525	5816	146717	Fernando Haas	 Brazil	Universidade Federal do Rio Grande do Sul UFRGS	Natural Sciences / Physics plasma physics quantum mechanics symmetries and integrability generalized Hamiltonian structures Ermakov systems	28	19	0.679	56	30	0.536	4419	1735	0.393
1371	4526	5817	146731	Jl Lage Marques	 Brazil	Universidade de São Paulo USP	Medical and Health Sciences / Dentistry Endodontia Endodontics Laser Odontologia	28	23	0.821	67	48	0.716	4404	2884	0.655
3	37	5818	146751	Anali Monica Mamani Chatta	 Peru	Universidad Peruana Unión	universidad peruana unión administracion	28	17	0.607	56	25	0.446	4391	1434	0.327
1	47	5819	146782	Magus Ulloa	 Ecuador	Universidad Técnica de Cotopaxi	TécnicaCotopaxi informática seguridad informática inteligencia artificial programación	28	15	0.536	72	23	0.319	4362	1046	0.240
81	4527	5820	146791	Linhas Críticas	 Brazil	Universidade de Brasília UNB	UniversidaBrasília Educação	28	22	0.786	110	64	0.582	4356	2568	0.590
31	4528	5821	146965	Marley Vellasco	 Brazil	Pontificia Universidade Católica do Rio de Janeiro PUC-RIO	Engineering & Technology / Computer Science Computational Intelligence Machine Learning Neural Networks Fuzzy Logic Evolutionary Computation	28	17	0.607	109	41	0.376	4189	1448	0.346

AD Scientific Index - 2021 Latin America Top 10.000 Scientists								H INDEX			i10 INDEX			CITATION		
University	Country	Region	World	Name	Country	University	Subject	Total	Last 5 year	Last 5 year / total	Total	Last 5 year	Last 5 year / total	Total	Last 5 year	Last 5 year / total
22	4529	5822	146968	Yuri Lr Leite	 Brazil	Universidade Federal do Espírito Santo	Natural Sciences / Biological Science Biodiversity Evolution Mammalogy Systematics Conservation Biology	28	21	0.750	53	43	0.811	4188	1906	0.455
230	467	5823	147003	Hugo Luis Lopez	 Argentina	Universidad Nacional de La Plata	Ictiología.FCNyM.UNLP Ictiología	28	11	0.393	62	14	0.226	4163	1479	0.355
231	468	5824	147025	Daniel Prieto Castillo	 Argentina	Universidad Nacional de La Plata	Business & Management / Communication comunicación educación no formal educación a distancia	28	16	0.571	74	29	0.392	4142	1491	0.360
1372	4530	5825	147116	Jorge Esquiche León	 Brazil	Universidade de São Paulo USP	Medical and Health Sciences / Oral Pathology Patologia Oral Imunopatologia Desordens Linfoproliferativas AIDS Patologia de Glândulas Salivares	28	20	0.714	80	42	0.525	4088	1826	0.447
195	4531	5826	147123	Reinaldo Goncalves	 Brazil	Universidade Federal do Rio de Janeiro	Economics & Econometrics / Economics Economia Internacional Economia Política Internacional	28	15	0.536	52	21	0.404	4082	1038	0.254
232	469	5827	147143	Raúl Adolfo Ringuelet	 Argentina	Universidad Nacional de La Plata	NaturalesyMuseola Ciencias naturales Ecología Limnología	28	11	0.393	59	13	0.220	4069	788	0.194
1	38	5828	147210	Flor De María Mogollon Torres 	 Peru	Universidad Católica Santo Toribio de Mogrovejo	Coordinadora Oficina de Investigación y Docente de la Escuela de Enfermería Investigación	28	18	0.643	131	59	0.450	4020	2057	0.512
188	4532	5829	147218	Ruben George Oliven	 Brazil	Universidade Federal do Rio Grande do Sul UFRGS	Social Sciences / Anthropology Transnacionalização identidades nacionais e regionais música popular brasileira e norte-americana significados simbólicos do dinheiro renascimento de tradições	28	16	0.571	55	22	0.400	4013	1076	0.268
1373	4533	5830	147285	Adriana Conforto	 Brazil	Universidade de São Paulo USP		28	23	0.821	64	51	0.797	3965	2157	0.544
94	4534	5831	147321	André Bezerra Dos Santos	 Brazil	Universidade Federal do Ceará	Anaerobic digestion microaerophilic treatment activated sludge aerobic granular sludge micr	28	20	0.714	54	41	0.759	3944	2114	0.536
309	4535	5832	147338	Maria Aparecida Marchesan Rodrigues	 Brazil	Universidade Estadual Paulista Júlio de Mesquita Filho	Medical and Health Sciences / Pathology patologia diagnóstica patologia gastrointestinal	28	20	0.714	83	37	0.446	3933	1472	0.374
1374	4536	5833	147347	Maira Okada De Oliveira	 Brazil	Universidade de São Paulo USP	Medical and Health Sciences / Neurology Neurologia Cognitiva e do Comportamento Neuropsicologia	28	22	0.786	134	69	0.515	3928	2228	0.567
1	4537	5834	147355	Adriana Paiva De Oliveira 	 Brazil	Instituto Federal de Educação Ciência e Tecnologia de Mato Grosso Campus Cuiabá		28	18	0.643	87	51	0.586	3925	2259	0.576

AD Scientific Index - 2021 Latin America Top 10.000 Scientists								H INDEX			i10 INDEX			CITATION		
University	Country	Region	World	Name	Country	University	Subject	Total	Last 5 year	Last 5 year / total	Total	Last 5 year	Last 5 year / total	Total	Last 5 year	Last 5 year / total
69	4538	5835	147400	Gabriel Melo	 Brazil	Universidade Federal do Paraná	Natural Sciences / Biological Science	28	20	0.714	80	46	0.575	3897	1815	0.466
35	314	5836	147403	Luis A. Guzman	 Colombia	Universidad de los Andes Colombia	Universidad de los Andes Transport planning sustainable mobility transport and land-use accessibility equality	28	18	0.643	129	56	0.434	3896	2019	0.518
3	48	5837	147429	Angel D Sappa	 Ecuador	Escuela Superior Politécnica del Litoral	Engineering & Technology / Computer Science Image Processing Computer Vision 3D Vision 3D Modeling	28	21	0.750	72	43	0.597	3880	1999	0.515
10	4539	5838	147486	Luis Carlos Crocco Afonso	 Brazil	Universidade Federal de Ouro Preto UFOP	UniversidaOuro Preto Imunologia	28	18	0.643	48	33	0.688	3849	876	0.228
196	4540	5839	147487	Jano Moreira De Souza	 Brazil	Universidade Federal do Rio de Janeiro	Engineering & Technology / Computer Science Gestão do Conhecimento Crowd Computing Trabalho Cooperativo Suportado por â€¦ Computação Autônoma Crowdsourcing	28	17	0.607	119	54	0.454	3847	1672	0.435
92	470	5840	147565	Gustavo Paratcha	 Argentina	Universidad de Buenos Aires	Natural Sciences / Molecular Biology & Genetics Molecular and cellular Neurobiology	28	18	0.643	39	30	0.769	3809	1052	0.276
310	4541	5841	147566	Alcides Lopes Leão	 Brazil	Universidade Estadual Paulista Júlio de Mesquita Filho	natural polymers composites residues diving travelling ...	28	20	0.714	67	50	0.746	3808	2236	0.587
197	4542	5842	147568	Marcus B Conde	 Brazil	Universidade Federal do Rio de Janeiro	Associated	28	18	0.643	46	29	0.630	3808	1514	0.398
9	30	5843	147581	Matias Arim	 Uruguay	Universidad de la República Facultad de Ciencias	Natural Sciences / Biological Science Ecology Community and Metacommunity Theoretical Ecology Food Webs Landscape	28	23	0.821	44	37	0.841	3805	1857	0.488
39	4543	5844	147598	Sandra Odebrecht Vargas Nunes	 Brazil	Universidade Estadual de Londrina	Medical and Health Sciences / Psychiatry Psiquiatra com linha de pesquisa em â€¦	28	24	0.857	64	49	0.766	3797	2288	0.603
70	4544	5845	147602	Olaf Mielke	 Brazil	Universidade Federal do Paraná	Agriculture & Forestry / Zoology Lepidoptera Entomologia	28	16	0.571	106	50	0.472	3794	1624	0.428
311	4545	5846	147637	Renato Grillo	 Brazil	Universidade Estadual Paulista Júlio de Mesquita Filho	Engineering & Technology / Nanoscience and Nanotechnology Nanotechnology Smart delivery systems Nano-enabled Agriculture Environmental Science Nanotoxicology	28	24	0.857	44	37	0.841	3775	3197	0.847
198	4546	5847	147653	Segen Estefen	 Brazil	Universidade Federal do Rio de Janeiro	Engineering & Technology / Marine Engineering Structural Integrity Renewable Ocean Energy Subsea Engineering	28	22	0.786	73	45	0.616	3765	2268	0.602

AD Scientific Index - 2021 Latin America Top 10.000 Scientists								H INDEX			i10 INDEX			CITATION		
University	Country	Region	World	Name	Country	University	Subject	Total	Last 5 year	Last 5 year / total	Total	Last 5 year	Last 5 year / total	Total	Last 5 year	Last 5 year / total
348	4547	5848	147716	Priscila Mazzola	 Brazil	Universidade Estadual de Campinas UNICAMP	Medical and Health Sciences / Pharmaceutical Sciences Biotecnologia farmacotécnica cosmetologia e farmácia clínica	28	23	0.821	68	65	0.956	3740	2520	0.674
37	4548	5849	147745	Rodrigo Lopes Ferreira	 Brazil	Universidade Federal de Lavras UFLA	Subterranean biology Ecology Zoology Invertebrates	28	24	0.857	115	75	0.652	3722	2387	0.641
6	471	5850	147755	Borras Lucas	 Argentina	Universidad Nacional de Rosario	Universidad Nacional Rosario Crop Management Crop Science Grain Quality	28	25	0.893	49	47	0.959	3718	1863	0.501
1	472	5851	147788	Vaisman Alejandro Ariel	 Argentina	Instituto Tecnológico de Buenos Aires	Engineering & Technology / Computer Science Data Science Business Intelligence Databases GIS	28	17	0.607	56	28	0.500	3702	1361	0.368
3	473	5852	147816	Luis Olsina	 Argentina	Universidad Nacional de la Pampa	Engineering & Technology / Engineering Software Engineering Quality Ontology Testing	28	17	0.607	69	29	0.420	3692	1121	0.304
42	4549	5853	147825	Walter Esfrain Pereira	 Brazil	Universidade Federal da Paraíba UFPB	Medical and Health Sciences / Nutrition and Dietetics Nutrição mineral de plantas Fisiologia da Produção Fruticultura	28	19	0.679	89	47	0.528	3690	1745	0.473
1375	4550	5854	147902	Ricardo Vencio	 Brazil	Universidade de São Paulo USP	Natural Sciences / Biological Science Computational Biology Bioinformatics Statistics	28	17	0.607	52	30	0.577	3660	1561	0.427
7	42	5855	147925	Danilo Lopez Hernandez	 Venezuela	Universidad Central de Venezuela	Agriculture & Forestry / Soil Sciences and Plant Nutrition Soil chemistry soil biology ecology of savannas	28	16	0.571	76	25	0.329	3646	1100	0.302
1376	4551	5856	147969	Ayrton Massaro	 Brazil	Universidade de São Paulo USP	Medical and Health Sciences / Neurology Neurologia	28	19	0.679	51	32	0.627	3630	1289	0.355
1377	4552	5857	147992	Rosemary Carvalho	 Brazil	Universidade de São Paulo USP	Engineering & Technology / Food Science and Engineering embalagens proteínas funcionalidade compostos bioativos	28	24	0.857	59	46	0.780	3614	2045	0.566
1378	4553	5858	148007	Jorge Sotomayor	 Brazil	Universidade de São Paulo USP	Natural Sciences / Mathematics Qualitative Theory of Ordinary Differential &Dynamical Systems Classical Differential Geometry History of Mathematic	28	14	0.500	59	19	0.322	3609	926	0.257
2	4554	5859	148015	Lúcio Garcia De Oliveira	 Brazil	Fundação e Faculdade de Medicina do ABC	Medical and Health Sciences / Neuroscience crack cocaine alcohol illicit drugs neuropsychology cognition	28	25	0.893	54	39	0.722	3607	2032	0.563
349	4555	5860	148021	Denis José Schiozer	 Brazil	Universidade Estadual de Campinas UNICAMP	Engineering & Technology / Petroleum Engineering petroleum engineering reservoir engineering	28	21	0.750	116	68	0.586	3604	2174	0.603
199	4556	5861	148030	José Fernandes Filho	 Brazil	Universidade Federal do Rio de Janeiro	Education / Education Avaliação Física Marcadores Genéticos e Esportes Dermatoglifia e Saúde Educação Física Adaptada Esportes Paralimpicos	28	15	0.536	87	40	0.460	3600	1392	0.387
10	358	5862	148050	Sergio Rica	 Chile	Universidad Adolfo Ibáñez	Natural Sciences / Physics Physics nonlinear phenomena partial differential equations	28	17	0.607	50	29	0.580	3591	1297	0.361

				AD Scientific Index - 2021 Latin America Top 10.000 Scientists				H INDEX			i10 INDEX			CITATION		
University	Country	Region	World	Name	Country	University	Subject	Total	Last 5 year	Last 5 year / total	Total	Last 5 year	Last 5 year / total	Total	Last 5 year	Last 5 year / total
1	4557	5863	148089	Paulo Caetano Da Silva	 Brazil	Universidade Salvador UNIFACS	Salvador XML XBRL SOA Web Semântica Banco de Dados	28	20	0.714	99	58	0.586	3577	1836	0.513
32	4558	5864	148130	Valder Steffen Jr	 Brazil	Universidade Federal de Uberlândia	Engineering & Technology / Mechanical Engineering dynamics optimization and inverse problems rotordynamics smart structures	28	19	0.679	85	52	0.612	3562	1628	0.457
312	4559	5865	148144	Cynthia Pa Prado	 Brazil	Universidade Estadual Paulista Júlio de Mesquita Filho	Medical and Health Sciences / Veterinary Sciences Ecology and behavior of amphibians	28	19	0.679	58	33	0.569	3556	1634	0.460
200	4560	5866	148229	Maria Luiza Campos	 Brazil	Universidade Federal do Rio de Janeiro	Engineering & Technology / Computer Science modelagem conceitual banco de dados ontologias metadados bioinformática	28	13	0.464	99	24	0.242	3525	1107	0.314
201	4561	5867	148274	Eduardo Ab Da Silva	 Brazil	Universidade Federal do Rio de Janeiro	Engineering & Technology / Engineering Processamento Digital de Imagens Processamento Digital de Sinais Compressão de Imagens e Vídeo Compressão de Sinais	28	18	0.643	82	41	0.500	3508	1516	0.432
5	49	5868	148285	Juan Loor	 Ecuador	Universidad Técnica de Manabí	Business & Management / Strategic Management Administración finanzas economía	28	26	0.929	129	118	0.915	3504	3014	0.860
1379	4562	5869	148302	Paulo Nussenzveig	 Brazil	Universidade de São Paulo USP	Natural Sciences / Physics Quantum optics and quantum information	28	18	0.643	37	22	0.595	3498	1357	0.388
49	4563	5870	148311	Janice Druzian	 Brazil	Universidade Federal da Bahia	Engineering & Technology / Food Science and Engineering Ciencia de Alimentos Biotecnologia Engenharia Quimica	28	25	0.893	69	57	0.826	3495	2589	0.741
189	4564	5871	148327	Jocélia Grazia	 Brazil	Universidade Federal do Rio Grande do Sul UFRGS	Business & Management / Entrepreneurship Entomological Systematics	28	17	0.607	131	50	0.382	3491	1669	0.478
71	4565	5872	148344	Antonio Ostrensky	 Brazil	Universidade Federal do Paraná	Agriculture & Forestry / Fisheries aquicultura maricultura ambiente aquático limnologia recursos aquáticos	28	20	0.714	63	41	0.651	3485	1448	0.415
16	359	5873	148391	Jl Gautier	 Chile	Universidad de Santiago de Chile	Physicochemical and electrochemical &€;	28	18	0.643	53	26	0.491	3471	1417	0.408
33	4566	5874	148396	Noelio Dantas	 Brazil	Universidade Federal de Uberlândia	Natural Sciences / Physics nanotecnologia nanobiotecnologia nanomateriais semicondutores diluidos magnéticos	28	19	0.679	92	45	0.489	3468	1990	0.574
14	315	5875	148408	Andrés Peláez Cárdenas	 Colombia	Universidad Pontificia Bolivariana	Investigador del Grupo de Investigación en Educación en Ambientes Virtuales (EAV) &€; educacion virtualidad gestion tecnologica innovacion entrepreneurship in education	28	20	0.714	79	59	0.747	3464	1971	0.569
46	4567	5876	148416	Nadia Nedjah	 Brazil	Universidade do Estado do Rio de Janeiro UERJ	Intelligent Systems	28	17	0.607	103	46	0.447	3461	1481	0.428

AD Scientific Index - 2021 Latin America Top 10.000 Scientists								H INDEX			i10 INDEX			CITATION		
University	Country	Region	World	Name	Country	University	Subject	Total	Last 5 year	Last 5 year / total	Total	Last 5 year	Last 5 year / total	Total	Last 5 year	Last 5 year / total
1380	4568	5877	148418	Maria Cristina Ferreira De Oliveira	 Brazil	Universidade de São Paulo USP	Natural Sciences / Mathematics Data visualization Visual data mining Visual analytics	28	17	0.607	64	33	0.516	3460	1177	0.340
125	360	5878	148429	Doris Saez	 Chile	Universidad de Chile	Engineering & Technology / Computer Science Fuzzy systems Predictive Control	28	22	0.786	54	39	0.722	3456	2457	0.711
73	4569	5879	148443	Luiz Roberto Evangelista	 Brazil	Universidade Estadual de Maringá	Natural Sciences / Physics Mathematical Physics Statistical Mechanics	28	16	0.571	89	35	0.393	3452	1342	0.389
350	4570	5880	148482	Maria Do Carmo Estanislau Do Amaral	 Brazil	Universidade Estadual de Campinas UNICAMP	Natural Sciences / Biological Science Taxonomia Vegetal. Sistemica filogenética â€¦	28	16	0.571	78	40	0.513	3437	1950	0.567
16	361	5881	148504	Duncan A Christie	 Chile	Universidad Austral de Chile	ConservaciónBiodiversidadyTerritorio(ICBTe)Australâ€¦ Paleoclimatology Environmental Sciences Forest Ecology	28	24	0.857	37	36	0.973	3429	2360	0.688
19	474	5882	148539	Pedro R D Argenio	 Argentina	Universidad Nacional de Córdoba	FaMAFCórdoba Formal Methods Dependable Systems	28	15	0.536	54	24	0.444	3412	901	0.264
313	4571	5883	148546	Luiz Fernando Da Silva	 Brazil	Universidade Estadual Paulista Júlio de Mesquita Filho	Social Sciences / Sociology America Latina e Marx. Movimentos sociais Partidos Estado e Cultura	28	19	0.679	84	52	0.619	3409	1747	0.512
33	4572	5884	148571	Marcio Nunes Corrêa	 Brazil	Universidade Federal de Pelotas UFPEL	Clínica Ruminantes, UniversidaPelotas reprodução clínica bovinos leiteiros nutrição metabolismo	28	22	0.786	74	46	0.622	3400	1698	0.499
50	4573	5885	148616	Livio Sansone	 Brazil	Universidade Federal da Bahia	Social Sciences / Anthropology afro-american studies African studies heritage preservation ethnic studies globalization	28	14	0.500	60	26	0.433	3389	1015	0.299
351	4574	5886	148648	Jacinta Enzweiler	 Brazil	Universidade Estadual de Campinas UNICAMP	Engineering & Technology / Earth Sciences	28	17	0.607	44	28	0.636	3375	1880	0.557
1381	4575	5887	148663	Hilton Thadeu Zarate Do Couto	 Brazil	Universidade de São Paulo USP	Medical and Health Sciences / Biostatistics Computação estatística floresta energia da biomassa	28	19	0.679	95	42	0.442	3371	1346	0.399
95	4576	5888	148670	Lorena Barbosa Ximenes	 Brazil	Universidade Federal do Ceará	EnfermagemCeará Enfermagem Saúde da Criança	28	21	0.750	103	62	0.602	3370	1793	0.532
233	475	5889	148680	Edgardo Ortiz Jaureguizar	 Argentina	Universidad Nacional de La Plata	MammalogyNaturalesyMuseoâ€¦ Paleontology Mammals Evolution Biogeography Biochronology	28	18	0.643	53	29	0.547	3368	1073	0.319
1382	4577	5890	148698	Luiz Ernesto De Almeida Troncon	 Brazil	Universidade de São Paulo USP	Medicina, UniversidaSÃo Paulo Educação Médica Gastroenterologia	28	13	0.464	76	23	0.303	3363	808	0.240
8	4578	5891	148702	Vicente De Paula Antunes Teixeira	 Brazil	Universidade Federal do Triangulo Mineiro UFTM	retiredUFTM	28	18	0.643	100	35	0.350	3362	1273	0.379











AD Scientific Index - 2021 Latin America Top 10.000 Scientists								H INDEX			i10 INDEX			CITATION		
University	Country	Region	World	Name	Country	University	Subject	Total	Last 5 year	Last 5 year / total	Total	Last 5 year	Last 5 year / total	Total	Last 5 year	Last 5 year / total
1383	4579	5892	148714	Maria Rita Bertolozzi	 Brazil	Universidade de São Paulo USP	enfermagem saúde coletiva saúde pública saúde internacional adesão em tuberculose	28	19	0.679	80	45	0.563	3357	1482	0.441
210	4580	5893	148717	Alexander Birbrair	 Brazil	Universidade Federal de Minas Gerais UFMG	Natural Sciences / Molecular Biology & Genetics Cell biology	28	28	1.000	57	56	0.982	3355	3083	0.919
352	4581	5894	148730	Ana Luiza Bustamante Smolka	 Brazil	Universidade Estadual de Campinas UNICAMP	Education / Education Educação Psicologia do Desenvolvimento Estudos da Linguagem	28	15	0.536	43	27	0.628	3349	1056	0.315
35	316	5895	148734	Ignacio Briceño Balcázar	 Colombia	Pontificia Universidad Javeriana	Professor Genética Universidad de la Sabana, Pontificia Universidad Javeriana Genetica Humana	28	17	0.607	35	25	0.714	3348	1079	0.322
1384	4582	5896	148762	Heitor Marques Honório	 Brazil	Universidade de São Paulo USP	Medical and Health Sciences / Dentistry cariologia erosão dentária prevenção metodologia de pesquisa bioestatística	28	23	0.821	65	56	0.862	3340	2212	0.662
314	4583	5897	148801	Eloi Dezan Junior	 Brazil	Universidade Estadual Paulista Júlio de Mesquita Filho	Medical and Health Sciences / Dentistry Endodontia	28	23	0.821	49	37	0.755	3330	1317	0.395
315	4584	5898	148811	José Maurício Barbanti Duarte	 Brazil	Universidade Estadual Paulista Júlio de Mesquita Filho	Deer Genetics Reproduction	28	21	0.750	97	52	0.536	3325	1690	0.508
36	317	5899	148819	Adolfo Llinas Volpe	 Colombia	Universidad de los Andes Colombia	losAndes Medicina Ortopedia Calidad en Salud Valor en Salud	28	16	0.571	35	24	0.686	3324	1058	0.318
353	4585	5900	148842	José Francisco Höfling	 Brazil	Universidade Estadual de Campinas UNICAMP	Medical and Health Sciences / Microbiology Microbiologia Microbiologia Oral Fungos Antifungicos Plantas Mediciniais	28	20	0.714	60	33	0.550	3318	1271	0.383
30	4586	5901	148876	Edna Castro Emr Castro E Castro	 Brazil	Universidade Federal do Pará UFPA	NúcleoAltosEstuAmazã´nicos/NAEA&eacute; Amazon Development Political ecology Conflicts sociaux.	28	19	0.679	59	37	0.627	3306	1413	0.427
126	362	5902	148934	Eduardo Rodriguez Yunta	 Chile	Universidad de Chile	Natural Sciences / Molecular Biology & Genetics genética bioética ética de investigación	28	15	0.536	44	22	0.500	3291	639	0.194
36	318	5903	148940	Diana L. Matallana Eslava	 Colombia	Pontificia Universidad Javeriana	Professor Pontificia Universidad Javeriana Neurociencias Neuropsychology Frontotemporal dementia	28	14	0.500	76	25	0.329	3287	751	0.228
72	4587	5904	148943	Juliana Feltrin De Souza	 Brazil	Universidade Federal do Paraná	Medical and Health Sciences / Pediatrics and Child Health pediatric dentistry	28	25	0.893	71	56	0.789	3286	2411	0.734
1385	4588	5905	148947	Alline Campos	 Brazil	Universidade de São Paulo USP	Ribeirão Preto Neuropsychopharmacology	28	27	0.964	41	39	0.951	3284	2466	0.751

AD Scientific Index - 2021 Latin America Top 10.000 Scientists								H INDEX			i10 INDEX			CITATION		
University	Country	Region	World	Name	Country	University	Subject	Total	Last 5 year	Last 5 year / total	Total	Last 5 year	Last 5 year / total	Total	Last 5 year	Last 5 year / total
21	4589	5906	148977	Susana Juliano Kalil	 Brazil	Universidade Federal do Rio Grande FURG	Universidade Federal do Rio Grande	28	21	0.750	67	54	0.806	3275	1745	0.533
1386	4590	5907	148991	Marilene Proença	 Brazil	Universidade de São Paulo USP	Social Sciences / Psychology Psicologia Escolar Políticas Públicas Educação Básica Formação em Psicologia Educação Superior	28	20	0.714	63	38	0.603	3271	1351	0.413
50	4591	5908	148992	Cassiano Rech	 Brazil	Universidade Federal de Santa Maria UFSM	Engineering & Technology / Electrical & Electronic Engineering Power Electronics	28	19	0.679	63	38	0.603	3271	1355	0.414
17	363	5909	149021	Dora Altbir	 Chile	Universidad de Santiago de Chile	Natural Sciences / Physics Nanoscience and Magnetism	28	18	0.643	68	39	0.574	3264	1335	0.409
354	4592	5910	149029	Ricardo Mendes Pereira	 Brazil	Universidade Estadual de Campinas UNICAMP	FCM UNICAMP	28	22	0.786	65	48	0.738	3262	2192	0.672
10	364	5911	149062	Rolando Vernal	 Chile	Universidad Autónoma de Chile		28	23	0.821	47	44	0.936	3255	1824	0.560
211	4593	5912	149073	Vera V França	 Brazil	Universidade Federal de Minas Gerais UFMG	Business & Management / Communication Teorias da Comunicação Cultura contemporânea Metodologia de Pesquisa	28	19	0.679	43	32	0.744	3254	1346	0.414
102	4594	5913	149103	Carlos Galup Montoro	 Brazil	Universidade Federal de Santa Catarina UFSC	(UFSC) MOSFET analog circuits	28	16	0.571	57	29	0.509	3247	1009	0.311
234	476	5914	149109	Martin Rumbo	 Argentina	Universidad Nacional de La Plata	Natural Sciences / Biological Science Inmunología	28	22	0.786	57	42	0.737	3246	1623	0.500
1387	4595	5915	149131	Orlando De Castro E Silva Júnior	 Brazil	Universidade de São Paulo USP	MediciRibeirÃfo PretoSÃfoãç! Cirurgia Regeneração Hepática Gastroenterologia Isquemia/Reperusão Transplante de Fígado	28	14	0.500	75	27	0.360	3237	1629	0.503
1	319	5916	149154	Francisco J Ruiz	 Colombia	Fundación Universitaria Konrad Lorenz	Konrad Lorenz Acceptance and Commitment Therapy Relational Frame Theory Clinical Psychology	28	23	0.821	53	51	0.962	3231	2364	0.732
1388	4596	5917	149205	Mauricio Pietrocola	 Brazil	Universidade de São Paulo USP	Education / Education Education Science Education	28	19	0.679	61	34	0.557	3215	1453	0.452
355	4597	5918	149281	Ubirajara Ferreira	 Brazil	Universidade Estadual de Campinas UNICAMP	Medical and Health Sciences / Urology Urologia Oncológica	28	15	0.536	79	36	0.456	3194	1644	0.515
1389	4598	5919	149298	Luis Gustavo Nonato	 Brazil	Universidade de São Paulo USP	Engineering & Technology / Computer Science Visualization Data Science Geometry Processing	28	22	0.786	64	42	0.656	3189	1680	0.527













AD Scientific Index - 2021 Latin America Top 10.000 Scientists								H INDEX			i10 INDEX			CITATION		
University	Country	Region	World	Name	Country	University	Subject	Total	Last 5 year	Last 5 year / total	Total	Last 5 year	Last 5 year / total	Total	Last 5 year	Last 5 year / total
7	4599	5920	149306	Eduardo Kruger	 Brazil	Universidade Tecnológica Federal do Paraná UTFPR	UTFPR Thermal comfort passive systems urban climate	28	25	0.893	52	39	0.750	3187	2142	0.672
3	4600	5921	149314	Ana Flavia Granville Garcia	 Brazil	Universidade Estadual da Paraíba UEPB	Medical and Health Sciences / Dentistry Odontopediatria Epidemiologia	28	25	0.893	91	63	0.692	3185	2276	0.715
3	4601	5922	149344	Paulo Ricardo Criado	 Brazil	Fundação e Faculdade de Medicina do ABC	Medical and Health Sciences / Dermatology and Venereology urticaria vasculites micoses superficiais e profundas trombofilias	28	22	0.786	95	56	0.589	3176	1861	0.586
1390	4602	5923	149353	Luis Yu	 Brazil	Universidade de São Paulo USP	Associado, UniversidaSao Paulo Nefrologia Clinica Médica IRA	28	17	0.607	46	32	0.696	3175	1027	0.323
28	4603	5924	149384	Luiz Antonio Joia	 Brazil	Fundação Getulio Vargas FGV	ianPublicandBusinessAdministrationGetulioVargasâ€¦ Digital Transformation ICT for Development Knowledge Management The Dark Side of ICT Smart & Sustainable City	28	19	0.679	73	48	0.658	3165	1431	0.452
202	4604	5925	149413	Magali Christe Cammarota	 Brazil	Universidade Federal do Rio de Janeiro		28	23	0.821	54	36	0.667	3159	1432	0.453
96	4605	5926	149436	Ilde Guedes	 Brazil	Universidade Federal do Ceará	Natural Sciences / Physics Raman Invariantes	28	16	0.571	67	30	0.448	3152	1220	0.387
4	4606	5927	149438	Flávio Alves	 Brazil	Universidade Estácio de Sá	Medical and Health Sciences / Endodontics endodontics endodontia dentistry odontologia microbiologia oral	28	26	0.929	39	34	0.872	3152	1871	0.594
82	4607	5928	149457	Marcelo Henrique Sousa	 Brazil	Universidade de Brasília UNB	Engineering & Technology / Nanoscience and Nanotechnology nanotechnology nanobiotechnology magnetic nanomaterials nanosorbents	28	20	0.714	55	42	0.764	3148	1534	0.487
1391	4608	5929	149459	Maria Alba Cincotto	 Brazil	Universidade de São Paulo USP	Engineering & Technology / Metallurgical & Materials Engineering química de materiais de construção	28	22	0.786	62	40	0.645	3147	1596	0.507
1392	4609	5930	149476	Frederique Grassi	 Brazil	Universidade de São Paulo USP	Natural Sciences / Physics physics	28	16	0.571	47	20	0.426	3144	1099	0.350
1393	4610	5931	149502	Priscila Silva Oliveira	 Brazil	Universidade de São Paulo USP	QualidaEProdutividaAnimalpelaZootecniEaâ€¦ Melhoramento genético dos animais de â€¦	28	24	0.857	88	67	0.761	3138	2223	0.708
7	477	5932	149511	Marcelo A Villar	 Argentina	Universidad Nacional del Sur	Engineering & Technology / Chemical Engineering biopolímeros polímeros síntesis propiedades	28	20	0.714	70	43	0.614	3136	1808	0.577
38	365	5933	149540	Andrés Tassara	 Chile	Universidad de Concepción	Engineering & Technology / Earth Sciences Geodynamics Seismotectonics Andean Geology	28	23	0.821	44	34	0.773	3129	1812	0.579
1394	4611	5934	149552	Hugo A Armelin	 Brazil	Universidade de São Paulo USP	Medical and Health Sciences / Biochemistry Biochemistry Cell and Molecular Biology	28	11	0.393	63	13	0.206	3126	380	0.122
1	50	5935	149559	Francisco Cuesta	 Ecuador	Universidad de las Américas Ecuador	lasAméricas(UDLA) Tropical Ecology	28	22	0.786	58	38	0.655	3125	2072	0.663

AD Scientific Index - 2021 Latin America Top 10.000 Scientists								H INDEX			i10 INDEX			CITATION		
University	Country	Region	World	Name	Country	University	Subject	Total	Last 5 year	Last 5 year / total	Total	Last 5 year	Last 5 year / total	Total	Last 5 year	Last 5 year / total
356	4612	5936	149567	Arlene Cristina Aguiar	 Brazil	Universidade Estadual de Campinas UNICAMP	CampinasUnicampIFGWDRCC Non-perturbative QCD IR Green's functions Schwinger-Dyson Equations	28	23	0.821	41	34	0.829	3124	1408	0.451
316	4613	5937	149585	Lúgia Márcia Martins	 Brazil	Universidade Estadual Paulista Júlio de Mesquita Filho	Social Sciences / Psychology Psicologia da Educação	28	23	0.821	55	46	0.836	3119	1997	0.640
357	4614	5938	149606	Charlotte Galves	 Brazil	Universidade Estadual de Campinas UNICAMP	Social Sciences / Linguistics and Literature Linguística.	28	15	0.536	66	33	0.500	3113	1004	0.323
23	4615	5939	149630	Mário Sarcinelli Filho	 Brazil	Universidade Federal do Espírito Santo	Engineering & Technology / Electrical & Electronic Engineering Robótica móvel Veículos aéreos não tripulados Controle de formações de robôs móveis Sistemas multirrobôs	28	22	0.786	80	44	0.550	3107	1690	0.544
37	320	5940	149643	Telmo Eduardo Peña-Correal	 Colombia	Pontificia Universidad Javeriana	Social Sciences / Psychology psicología análisis de la conducta psicología clínica historia de la psicología interconductismo	28	21	0.750	38	33	0.868	3106	1498	0.482
317	4616	5941	149661	Frederico Ozanam Papa	 Brazil	Universidade Estadual Paulista Júlio de Mesquita Filho	Medical and Health Sciences / Animal Science Biotecnologia do Sêmen Garanhão Equino	28	19	0.679	87	57	0.655	3100	1660	0.535
78	4617	5942	149669	Benedito Rocha Vital	 Brazil	Universidade Federal de Viçosa UFV	TecnologiaMadeiraLAPEMDEFUFV Tecnologia da Madeira	28	19	0.679	87	46	0.529	3098	1525	0.492
358	4618	5943	149675	Luiz Eduardo Barreto Martins	 Brazil	Universidade Estadual de Campinas UNICAMP	Education / Education Bioengenharia	28	20	0.714	65	38	0.585	3097	1305	0.421
1395	4619	5944	149679	Regina Helena Costa Queiroz	 Brazil	Universidade de São Paulo USP	Medical and Health Sciences / Pharmacy Toxicologia clínica e analítica	28	19	0.679	46	31	0.674	3095	1833	0.592
39	366	5945	149740	Evelyn Habit	 Chile	Universidad de Concepción	Concepción Freshwater Fish Biology Conservation Andean Rivers Patagonia	28	23	0.821	76	50	0.658	3079	1624	0.527
318	4620	5946	149742	Paulo Roberto De Aguiar	 Brazil	Universidade Estadual Paulista Júlio de Mesquita Filho	Engineering & Technology / Electrical & Electronic Engineering Monitoramento inteligência artificial processos de fabricação processamento digital de sinais aquisição de dados	28	27	0.964	81	65	0.802	3078	2287	0.743
190	4621	5947	149748	Roberto Lima Ruas Or Roberto Ruas	 Brazil	Universidade Federal do Rio Grande do Sul UFRGS	PPGAUNINOVE Abordagem Competências Aprendizagem Criatividade nas Organizações Capacidade Dinâmica Capacidade Absortiva	28	16	0.571	48	25	0.521	3077	966	0.314

AD Scientific Index - 2021 Latin America Top 10.000 Scientists								H INDEX			i10 INDEX			CITATION		
University	Country	Region	World	Name	Country	University	Subject	Total	Last 5 year	Last 5 year / total	Total	Last 5 year	Last 5 year / total	Total	Last 5 year	Last 5 year / total
15	321	5948	149786	Luis Angel	 Colombia	Universidad Pontificia Bolivariana	Facultad de Ingenieria Electronica, Universidad Pontificia Bolivariana Process Control Robust Control Industrial Robotics Fractional Control Pattern Recognition and Visual Control	28	21	0.750	77	46	0.597	3068	1365	0.445
103	4622	5949	149788	Lucila Maria De Souza Campos	 Brazil	Universidade Federal de Santa Catarina UFSC	Engineering & Technology / Industrial & Manufacturing Engineering Circular Economy Environmental Management Environmental Management Systems (EMS) Green Supply Chain Management (GSCM) Enviro	28	21	0.750	63	43	0.683	3068	2222	0.724
37	322	5950	149793	Mauricio Nieto Olarte	 Colombia	Universidad de los Andes Colombia	universidad de los andes historia de la ciencia	28	26	0.929	62	59	0.952	3067	2772	0.904
8	4623	5951	149817	Patricia Barros Santos	 Brazil	Universidade Federal de Juiz de Fora UFJF	Natural Sciences / Chemical Sciences Química nanomateriais	28	28	1.000	49	49	1.000	3061	2922	0.955
1396	4624	5952	149852	Erich Talamoni Fonoff	 Brazil	Universidade de São Paulo USP	Medical and Health Sciences / Neuroscience Functional Neurosurgery Mov Disorders Pain Parkinson's Disease Neuropsychiatric Disease	28	25	0.893	74	62	0.838	3052	2160	0.708
15	4625	5953	149869	Edcleide M Araújo	 Brazil	Universidade Federal de Campina Grande	Engineering & Technology / Metallurgical & Materials Engineering polímeros blendas nanocompósitos membranas processamento e caracterização de aç	28	17	0.607	80	36	0.450	3049	1502	0.493
88	4626	5954	149888	Roseli Esquerdo Lopes	 Brazil	Universidade Federal de São Carlos	SÃO Carlos Terapia Ocupacional Educação Saúde Pública	28	23	0.821	71	57	0.803	3044	2044	0.671
97	4627	5955	149892	Viviane Silva	 Brazil	Universidade Federal do Ceará	Enfermagem na saúde da criança e do aç Enfermagem clínica Sistemas de linguagem em enfermagem	28	21	0.750	81	52	0.642	3043	1862	0.612
319	4628	5956	149901	Eduardo Carlos Bianchi	 Brazil	Universidade Estadual Paulista Júlio de Mesquita Filho	Engineering & Technology / Mechanical Engineering Processos de Fabricação.	28	26	0.929	80	63	0.788	3041	2244	0.738
320	4629	5957	149922	Ivan Balducci	 Brazil	Universidade Estadual Paulista Júlio de Mesquita Filho	ICT(SJC) Bioestatística.	28	21	0.750	55	42	0.764	3037	1423	0.469
6	323	5958	149941	Maria Teresa Rugeles López	 Colombia	Universidad de Antioquia	vinculadacoord.GrupoInmunovirologíaMedellínâ€ HIV-1 Vitamin D HESN Natural resistance to HIV-1 Pathogenesis of HIV-1 infection	28	21	0.750	76	45	0.592	3033	1337	0.441
1397	4630	5959	149950	Rafael G Pileggi	 Brazil	Universidade de São Paulo USP	Engineering & Technology / Civil Engineering materiais engenharia civil	28	20	0.714	72	39	0.542	3031	1401	0.462
1398	4631	5960	149957	Gabriela Rocha Lauretti	 Brazil	Universidade de São Paulo USP	MediciRibeirão PretoP	28	15	0.536	50	26	0.520	3030	763	0.252
191	4632	5961	149958	Ana Cristina Garcia Dias	 Brazil	Universidade Federal do Rio Grande do Sul UFRGS	Social Sciences / Psychology Psicologia	28	24	0.857	75	61	0.813	3029	2095	0.692

AD Scientific Index - 2021 Latin America Top 10.000 Scientists								H INDEX			i10 INDEX			CITATION		
University	Country	Region	World	Name	Country	University	Subject	Total	Last 5 year	Last 5 year / total	Total	Last 5 year	Last 5 year / total	Total	Last 5 year	Last 5 year / total
127	367	5962	149967	Luis Ef Foa Torres	 Chile	Universidad de Chile	Natural Sciences / Physics condensed matter physics quantum transport driven systems and Floquet theory graphene topological quantum matter	28	19	0.679	40	29	0.725	3029	2138	0.706
359	4633	5963	149970	Marcelo Falsarella Carazzolle	 Brazil	Universidade Estadual de Campinas UNICAMP	Natural Sciences / Molecular Biology & Genetics Genomica Transcriptomica Interactoma Biologia de Sistemas	28	23	0.821	65	51	0.785	3028	1791	0.591
1399	4634	5964	149974	Carlos Alberto Montanari	 Brazil	Universidade de São Paulo USP	Medical and Health Sciences / Pharmaceutical and Medicinal Chemistry Medicinal Chemistry	28	18	0.643	74	34	0.459	3027	1232	0.407
4	324	5965	149984	Andrea Gutiérrez	 Colombia	Universidad Santo Tomás Abierta y a Distancia	Administradora Ambiental y los Recursos Naturales Santo Tomás	28	21	0.750	50	43	0.860	3026	2013	0.665
1400	4635	5966	150026	Mauricio Parra	 Brazil	Universidade de São Paulo USP	Professor of Sao Paulo Basin Analysis Thermochronology Andean Geodynamics	28	27	0.964	40	37	0.925	3016	1873	0.621
1401	4636	5967	150027	Gmgusev	 Brazil	Universidade de São Paulo USP	Natural Sciences / Physics semicondutores	28	19	0.679	93	36	0.387	3015	1136	0.377
8	4637	5968	150030	Ig Ibert Bittencourt	 Brazil	Universidade Federal de Alagoas	Engineering & Technology / Computer Science Artificial Intelligence in Education Intelligent Tutoring Systems Gamification Positive Psychology Tecnologia Educacional	28	24	0.857	75	54	0.720	3014	2169	0.720
40	4638	5969	150036	Alejandro Luquetti	 Brazil	Universidade Federal de Goiás UFG	Chagas disease Associate Professor, Federal University Goiás, Brazil	28	17	0.607	47	22	0.468	3013	1136	0.377
203	4639	5970	150066	Armando Meyer	 Brazil	Universidade Federal do Rio de Janeiro	Engineering & Technology / Environmental Engineering Environmental health Occupational and Environmental Health Pesticide exposure cancer epidemiology	28	18	0.643	51	38	0.745	3005	1171	0.390
1402	4640	5971	150076	Mazzer N And Mazer N	 Brazil	Universidade de São Paulo USP	universidades de São Paulo cirurgia da mão Microcirurgia ortopedia e traumatologia cirurgia dos nervos periféricos plexo braquial	28	15	0.536	75	35	0.467	3001	993	0.331
321	4641	5972	150095	George Emanuel Avraam Matsas	 Brazil	Universidade Estadual Paulista Júlio de Mesquita Filho	Natural Sciences / Physics General Relativity and Quantum Field Theory	28	18	0.643	59	28	0.475	2996	1213	0.405
37	368	5973	150135	Francisco Claro	 Chile	Pontificia Universidad Católica de Chile	Católica fractional quantum Hall effect paired states in crystals electromagnetic response of small particles	28	11	0.393	61	12	0.197	2987	547	0.183
1403	4642	5974	150158	Ricardo Cavalli	 Brazil	Universidade de São Paulo USP	Medical and Health Sciences / Obstetrics and Gynecology High risk pregnancy ultrasound preeclampsia	28	23	0.821	78	60	0.769	2981	1773	0.595
1404	4643	5975	150169	Denise Fantoni	 Brazil	Universidade de São Paulo USP	Medical and Health Sciences / Veterinary Sciences anestesiologia veterinária	28	17	0.607	81	38	0.469	2979	1160	0.389

















AD Scientific Index - 2021 Latin America Top 10.000 Scientists								H INDEX			i10 INDEX			CITATION		
University	Country	Region	World	Name	Country	University	Subject	Total	Last 5 year	Last 5 year / total	Total	Last 5 year	Last 5 year / total	Total	Last 5 year	Last 5 year / total
6	4644	5976	150184	Alex Alan Furtado De Almeida	 Brazil	Universidade Estadual de Santa Cruz UESC	Medical and Health Sciences / Physiology Fisiologia do Estresse Fisiologia Molecular Fisiologia de Plantas Lenhosas	28	24	0.857	67	56	0.836	2976	1787	0.600
3	4645	5977	150186	Daniel Joner Daroit	 Brazil	Universidade Federal da Fronteira Sul UFFS	Medical and Health Sciences / Microbiology Bioprocessos Microbiologia Aplicada Enzimologia	28	25	0.893	45	42	0.933	2976	2023	0.680
1405	4646	5978	150191	Tania Aparecida Sartori Sanchez Bachega	 Brazil	Universidade de São Paulo USP		28	20	0.714	51	37	0.725	2975	1799	0.605
42	4647	5979	150208	Antonio Delfino Jr	 Brazil	Universidade Federal Fluminense	Natural Sciences / Physics Física	28	14	0.500	60	21	0.350	2973	1075	0.362
360	4648	5980	150217	Giselle Maria Marchi	 Brazil	Universidade Estadual de Campinas UNICAMP	Medical and Health Sciences / Dentistry odontologia	28	20	0.714	58	44	0.759	2971	1398	0.471
1406	4649	5981	150252	Sandra Lencioni	 Brazil	Universidade de São Paulo USP	Universidade de São Paulo (USP); Pontifícia Universidade Católica do Rio Janeiro (PUC RJ) Geografia Regional Geografia Urbana Geografia Industrial Teoria e Método da Geografia	28	21	0.750	42	31	0.738	2963	1413	0.477
1407	4650	5982	150315	René Schneider	 Brazil	Universidade de São Paulo USP	biofilms environmental microbiology University of São Paulo	28	14	0.500	43	20	0.465	2950	750	0.254
3	325	5983	150330	José Francisco Puello-Socarrás	 Colombia	Escuela Superior de Administración Pública	Escuela Superior de Administración Pública ciencia política economía política desarrollo neoliberalismo	28	21	0.750	61	43	0.705	2946	1561	0.530
361	4651	5984	150332	Cecília Amélia De Carvalho Zavaglia	 Brazil	Universidade Estadual de Campinas UNICAMP	Engineering & Technology / Biomaterials and Tissue Engineering Biomaterials bioceramics rapid prototyping polymers composites	28	19	0.679	60	33	0.550	2946	1420	0.482
6	478	5985	150349	Pablo Kreimer	 Argentina	Universidad Nacional de Quilmes	science technology & society sociology of science	28	20	0.714	60	40	0.667	2943	1444	0.491
1408	4652	5986	150358	Silvia Vanessa Lourenço	 Brazil	Universidade de São Paulo USP	Medical and Health Sciences / Pathology patologia embriologia dermatopatologia estomatologia	28	23	0.821	79	54	0.684	2941	1740	0.592
40	4653	5987	150370	Elisa Yoko Hirooka	 Brazil	Universidade Estadual de Londrina	Engineering & Technology / Food Science and Engineering Alimento	28	18	0.643	62	37	0.597	2939	1240	0.422
204	4654	5988	150382	Luis Ghivelder	 Brazil	Universidade Federal do Rio de Janeiro	Natural Sciences / Physics condensed matter physics	28	15	0.536	72	30	0.417	2936	831	0.283

AD Scientific Index - 2021 Latin America Top 10.000 Scientists								H INDEX			i10 INDEX			CITATION		
University	Country	Region	World	Name	Country	University	Subject	Total	Last 5 year	Last 5 year / total	Total	Last 5 year	Last 5 year / total	Total	Last 5 year	Last 5 year / total
1409	4655	5989	150406	André Rolim Baby	 Brazil	Universidade de São Paulo USP	Universidade de São Paulo	28	23	0.821	76	54	0.711	2931	2026	0.691
89	4656	5990	150428	Olimpio Hiroshi Miyagaki	 Brazil	Universidade Federal de São Carlos	universidadefederaldeSão Carlos análise[equações diferenciais parciais]	28	19	0.679	63	39	0.619	2927	1478	0.505
8	479	5991	150443	Martín Solá	 Argentina	Universidad Torcuato di Tella	Economics & Econometrics / Economics Economics]	28	16	0.571	43	21	0.488	2924	808	0.276
322	4657	5992	150447	Maria Arecida Zaghete	 Brazil	Universidade Estadual Paulista Júlio de Mesquita Filho	Engineering & Technology / Metallurgical & Materials Engineering química de materiais]	28	19	0.679	83	38	0.458	2922	1263	0.432
3	4658	5993	150482	Lígia Vilas Bôas	 Brazil	Escola Bahiana de Medicina e Saúde Pública	Education / Education Educação educação em saúde Humanização em Saúde Formação docente]	28	19	0.679	88	50	0.568	2914	1623	0.557
1410	4659	5994	150485	Gabriel Marroig	 Brazil	Universidade de São Paulo USP	Natural Sciences / Molecular Biology & Genetics quantitative genetics and evolution]	28	22	0.786	41	36	0.878	2914	1597	0.548
362	4660	5995	150529	Renato Garcia	 Brazil	Universidade Estadual de Campinas UNICAMP	Economics & Econometrics / Economics Economics of Innovation Economic Geography Regional Sciences Geography of Innovation Policy]	28	18	0.643	62	26	0.419	2905	925	0.318
90	4661	5996	150530	Dilson Cardoso	 Brazil	Universidade Federal de São Carlos	Natural Sciences / Chemical Sciences Catalysis Zeolites Molecular Sieves Biodiesel]	28	19	0.679	56	32	0.571	2905	1211	0.417
363	4662	5997	150541	Renato Vicentini	 Brazil	Universidade Estadual de Campinas UNICAMP	Bioinformatics Plant Systems Biology Assistant Professor, University of Campinas (UNICAMP)	28	26	0.929	44	40	0.909	2903	1818	0.626
9	326	5998	150542	Isaac Dyner	 Colombia	Universidad de Bogotá Jorge Tadeo Lozano	JorgeTadeoLozano Simulation Modelling System Dynamics Energy Electricity]	28	21	0.750	60	42	0.700	2902	1523	0.525
47	4663	5999	150545	Adalberto Cardoso	 Brazil	Universidade do Estado do Rio de Janeiro UERJ	Social Sciences / Sociology Sociologia do Trabalho Sociologia Urbana Sociologia das Desigualdades Sociologia]	28	17	0.607	54	24	0.444	2902	1020	0.351
20	480	6000	150549	Carla Giacomelli	 Argentina	Universidad Nacional de Córdoba	Engineering & Technology / Biomaterials and Tissue Engineering biomateriales]	28	19	0.679	43	35	0.814	2902	938	0.323
104	4664	6001	150567	Antonio Hf Klein	 Brazil	Universidade Federal de Santa Catarina UFSC	Natural Sciences / Biological Science Evolução Costeira]	28	22	0.786	66	43	0.652	2899	1378	0.475











AD Scientific Index - 2021 Latin America Top 10.000 Scientists								H INDEX			i10 INDEX			CITATION		
University	Country	Region	World	Name	Country	University	Subject	Total	Last 5 year	Last 5 year / total	Total	Last 5 year	Last 5 year / total	Total	Last 5 year	Last 5 year / total
235	481	6002	150574	Victor Romanowski	 Argentina	Universidad Nacional de La Plata	Medical and Health Sciences / Virology Virologia Biología Molecular y Celular Expresión de genes Vacunas Control biológico de plagas	28	16	0.571	63	25	0.397	2898	1178	0.406
105	4665	6003	150584	Carlos R Rambo	 Brazil	Universidade Federal de Santa Catarina UFSC	Engineering & Technology / Metallurgical & Materials Engineering Ciência e Engenharia de Materiais	28	20	0.714	60	37	0.617	2896	1331	0.460
41	4666	6004	150595	Gerson Nakazato	 Brazil	Universidade Estadual de Londrina	Microbiology	28	25	0.893	50	45	0.900	2894	2442	0.844
1411	4667	6005	150605	Marcelo De Assumpção Pereira Da Silva	 Brazil	Universidade de São Paulo USP	Engineering & Technology / Metallurgical & Materials Engineering ciencia dos materiais	28	19	0.679	58	39	0.672	2892	1337	0.462
364	4668	6006	150621	Claudio Francisco Tormena	 Brazil	Universidade Estadual de Campinas UNICAMP	Natural Sciences / Chemical Sciences NMR	28	17	0.607	112	39	0.348	2889	1202	0.416
9	4669	6007	150622	Érico Pereira Gomes Felden	 Brazil	Universidade do Estado de Santa Catarina UDESC	Desenvolvimento Humano Ciclo Vigília/Sono Qualidade de Vida Aprendizagem Motora Atividade Física e Saúde	28	23	0.821	84	61	0.726	2889	1974	0.683
10	369	6008	150631	Ramiro Arratia Perez	 Chile	Universidad Andrés Bello	AndresBello Relativistic Molecular Physics	28	18	0.643	103	51	0.495	2887	1451	0.503
42	4670	6009	150639	Oscar Shibatta	 Brazil	Universidade Estadual de Londrina	Agriculture & Forestry / Zoology Peixes Sistemática Região Neotropical Biogeografia	28	16	0.571	78	37	0.474	2886	1151	0.399
24	4671	6010	150652	Ricardo Machado Kuster	 Brazil	Universidade Federal do Espírito Santo	Natural Sciences / Chemical Sciences química de produtos naturais química de petróleo	28	21	0.750	61	47	0.770	2884	1405	0.487
3	4672	6011	150671	Raquel Souza Lobo Guzzo	 Brazil	Pontificia Universidade Católica do Campinas PUC-CAMPINAS	Social Sciences / Psychology Psicologia	28	20	0.714	80	53	0.663	2879	1455	0.505
1412	4673	6012	150697	Luiz Henrique Martins Castro	 Brazil	Universidade de São Paulo USP	Medicin Epilepsy Cognition Neurology	28	17	0.607	67	46	0.687	2874	1414	0.492
44	4674	6013	150703	Rosemary Shinkai	 Brazil	Pontificia Universidade Católica do Rio Grande do Sul PUCRS	Medical and Health Sciences / Dentistry Dentistry Medicine Public Health Publishing	28	19	0.679	50	40	0.800	2873	1211	0.422
365	4675	6014	150709	Helder Tedeschi	 Brazil	Universidade Estadual de Campinas UNICAMP	Medical and Health Sciences / Neurosurgery neurocirurgia	28	21	0.750	67	43	0.642	2872	1285	0.447
205	4676	6015	150737	Beatriz Meurer Moreira	 Brazil	Universidade Federal do Rio de Janeiro		28	22	0.786	54	40	0.741	2869	1160	0.404

AD Scientific Index - 2021 Latin America Top 10.000 Scientists								H INDEX			i10 INDEX			CITATION		
University	Country	Region	World	Name	Country	University	Subject	Total	Last 5 year	Last 5 year / total	Total	Last 5 year	Last 5 year / total	Total	Last 5 year	Last 5 year / total
192	4677	6016	150738	Giancarlo Pasquali	 Brazil	Universidade Federal do Rio Grande do Sul UFRGS	Agriculture & Forestry / Plant Science Plant Molecular Biology	28	17	0.607	36	26	0.722	2869	1232	0.429
16	327	6017	150745	Juan Camilo Suárez-Escudero	 Colombia	Universidad Pontificia Bolivariana	Docente e investigador, Universidad Pontificia Bolivariana Neurociencias ingeniería biomédica anatomía humana embriología discapacidad	28	23	0.821	80	65	0.813	2866	1965	0.686
366	4678	6018	150750	Claudia Regina Cavaglieri	 Brazil	Universidade Estadual de Campinas UNICAMP	Medical and Health Sciences / Physiology envelhecimento sistema imunológico inflamação exercício obesidade	28	23	0.821	74	57	0.770	2865	2036	0.711
43	4679	6019	150772	Laercio Losano	 Brazil	Universidade Federal da Paraíba UFPB	Universidade Federal da Paraíba	28	20	0.714	69	48	0.696	2860	1310	0.458
4	4680	6020	150788	Caio Parente Barbosa	 Brazil	Fundação e Faculdade de Medicina do ABC	MediciABC Saúde Reprodutiva	28	23	0.821	84	61	0.726	2857	1810	0.634
17	370	6021	150791	Pablo J Donoso	 Chile	Universidad Austral de Chile	Austral Silviculture forest ecology community forest management forest policy	28	20	0.714	70	36	0.514	2856	1577	0.552
1413	4681	6022	150792	Helton Defino	 Brazil	Universidade de São Paulo USP	MediciRibeirão Preto P Cirurgia da coluna vertebral	28	19	0.679	65	39	0.600	2856	1378	0.482
32	4682	6023	150801	Celia Anteneodo	 Brazil	Pontificia Universidade Católica do Rio de Janeiro PUC-RIO	Natural Sciences / Physics statistical physics stochastic dynamics nonlinear dynamics & chaos complex systems sociophysics	28	15	0.536	63	28	0.444	2854	904	0.317
34	4683	6024	150816	Moacir Elias	 Brazil	Universidade Federal de Pelotas UFPEL		28	22	0.786	75	55	0.733	2851	1906	0.669
43	4684	6025	150826	Roberto Bechara Muniz	 Brazil	Universidade Federal Fluminense	Natural Sciences / Physics Physics	28	14	0.500	54	20	0.370	2848	594	0.209
15	328	6026	150837	Juan José Echavarría	 Colombia	Universidad del Rosario	Universidad del Rosario, Facultad de Economía, GI Facultad de Economía Política Económica Comercio Economía Industrial Economía Agrícola	28	26	0.929	35	35	1.000	2847	1869	0.656
236	482	6027	150866	Luis Pizzio	 Argentina	Universidad Nacional de La Plata	Natural Sciences / Chemical Sciences Diseño síntesis caracterización y evaluación de catalizadores	28	19	0.679	66	48	0.727	2840	1249	0.440
323	4685	6028	150877	Luzia Aparecida Trinca	 Brazil	Universidade Estadual Paulista Júlio de Mesquita Filho	Natural Sciences / Statistics Statistics design of experiments	28	16	0.571	54	29	0.537	2839	938	0.330
1414	4686	6029	150882	Solange Guidolin Canniatti Brazaca	 Brazil	Universidade de São Paulo USP	Engineering & Technology / Food Science and Engineering alimentos e nutrição	28	22	0.786	80	54	0.675	2837	1980	0.698
1415	4687	6030	150885	Luciana Mara Monti Fonseca	 Brazil	Universidade de São Paulo USP	FERPP Enfermagem neonatal Informática em Saúde Tecnologia educacional Prematuro	28	19	0.679	67	47	0.701	2836	1740	0.614

AD Scientific Index - 2021 Latin America Top 10.000 Scientists								H INDEX			i10 INDEX			CITATION		
University	Country	Region	World	Name	Country	University	Subject	Total	Last 5 year	Last 5 year / total	Total	Last 5 year	Last 5 year / total	Total	Last 5 year	Last 5 year / total
128	371	6031	150902	Gabriela Díaz Véliz	 Chile	Universidad de Chile	Medical and Health Sciences / Pharmaceutical Sciences farmacología comportamiento estrés aprendizaje	28	18	0.643	47	26	0.553	2833	1057	0.373
1416	4688	6032	150950	Julio Cesar Rosa E Silva	 Brazil	Universidade de São Paulo USP	Universidade de São Paulo Endometriosis Chronic Pelvic Pain Gynecological Surgery	28	19	0.679	65	49	0.754	2824	1361	0.482
5	4689	6033	150993	Frederico Soares	 Brazil	Instituto Federal Goiano	Natural Sciences / Statistics Irrigação e Drenagem	28	18	0.643	80	51	0.638	2816	1489	0.529
93	483	6034	151071	Jorge Miraglia	 Argentina	Universidad de Buenos Aires	Natural Sciences / Physics Física Atómica y Molecular	28	12	0.429	85	20	0.235	2804	612	0.218
193	4690	6035	151089	Alexandre José Macedo	 Brazil	Universidade Federal do Rio Grande do Sul UFRGS	Medical and Health Sciences / Pharmacy Microbiologia Materiais Produtos naturais	28	24	0.857	65	58	0.892	2800	2078	0.742
94	484	6036	151112	María Mercedes Di Virgilio	 Argentina	Universidad de Buenos Aires	Social Sciences / Sociology sociología urbana metodología de la investigación	28	23	0.821	82	51	0.622	2794	1681	0.602
51	4691	6037	151136	Marcia Keske Soares	 Brazil	Universidade Federal de Santa Maria UFSM	Social Sciences / Linguistics and Literature Fonoaudiologia Fala Distúrbios dos Sons da Fala	28	12	0.429	72	23	0.319	2791	791	0.283
1417	4692	6038	151149	Fernando Luis Consoli	 Brazil	Universidade de São Paulo USP	ESALO entomology symbiosis host regulation polidnavirus parasitoid	28	19	0.679	72	36	0.500	2789	1357	0.487
324	4693	6039	151177	Anselmo Gomes De Oliveira	 Brazil	Universidade Estadual Paulista Júlio de Mesquita Filho	Medical and Health Sciences / Pharmaceutical Sciences Pharmaceutical Nanotechnology Controlled Drug Delivery Systems	28	19	0.679	64	40	0.625	2784	1159	0.416
74	4694	6040	151183	Monica Lucia Gomes	 Brazil	Universidade Estadual de Maringá	Medical and Health Sciences / Parasitology Parasitologia Protozoologia Biologia Molecular zoonoses	28	19	0.679	75	42	0.560	2783	1199	0.431
106	4695	6041	151225	Aloisio Nelmo Klein	 Brazil	Universidade Federal de Santa Catarina UFSC	Engineering & Technology / Metallurgical & Materials Engineering Ciencia e Engenharia de Materiais	28	21	0.750	82	48	0.585	2776	1520	0.548
8	372	6042	151235	Samuel Ortega Farias	 Chile	Universidad de Talca	evapotranspiration remote sensing irrigation soil-water relationship	28	23	0.821	70	50	0.714	2773	1627	0.587
367	4696	6043	151249	Tais De Souza Barbosa	 Brazil	Universidade Estadual de Campinas UNICAMP	Medical and Health Sciences / Dentistry Odontologia Odontopediatria Fisiologia oral Saúde Pública	28	25	0.893	51	46	0.902	2770	1912	0.690
237	485	6044	151261	Héctor Vucetich	 Argentina	Universidad Nacional de La Plata	Natural Sciences / Physics Astrofísica Relativista Cosmología	28	11	0.393	67	14	0.209	2768	514	0.186
13	4697	6045	151262	Maria De Fátima Arrigoni Blank	 Brazil	Universidade Federal de Sergipe UFS	Medical and Health Sciences / Physiology Agronomia - Produção de mudas - Cultura de â€¦	28	23	0.821	65	56	0.862	2768	1590	0.574
9	4698	6046	151281	Joaquim J Barroso	 Brazil	Instituto Tecnológico de Aeronáutica ITA	Engineering & Technology / Aerospace Engineering Microwave Electronics Electromagnetics Metamaterials	28	16	0.571	89	41	0.461	2764	1213	0.439

AD Scientific Index - 2021 Latin America Top 10.000 Scientists								H INDEX			i10 INDEX			CITATION		
University	Country	Region	World	Name	Country	University	Subject	Total	Last 5 year	Last 5 year / total	Total	Last 5 year	Last 5 year / total	Total	Last 5 year	Last 5 year / total
212	4699	6047	151294	Helenice Gobbi	 Brazil	Universidade Federal de Minas Gerais UFMG	breast pathology prognostic and predictive markers in breast cancer proliferative breast lesions Federal University of Triangulo Mineiro	28	16	0.571	66	27	0.409	2762	893	0.323
194	4700	6048	151311	Magno Vt Machado	 Brazil	Universidade Federal do Rio Grande do Sul UFRGS	Natural Sciences / Physics Particle Physics high energy physics heavy ion physics QCD phenomenology UHE neutrino physics	28	16	0.571	68	25	0.368	2758	951	0.345
1418	4701	6049	151339	Mauro Andrade	 Brazil	Universidade de São Paulo USP	Cirurgia Vasculard Linfolgia Anatomia Professor de Cirurgia, Universidade de São Paulo	28	21	0.750	70	44	0.629	2754	1509	0.548
368	4702	6050	151358	Priscila Maria Stolses Bergamo Francisco	 Brazil	Universidade Estadual de Campinas UNICAMP	Medical and Health Sciences / Epidemiology and Public Health Epidemiologia	28	21	0.750	56	45	0.804	2750	1650	0.600
1419	4703	6051	151374	Cláudio Henrique Barbieri	 Brazil	Universidade de São Paulo USP	Medical and Health Sciences / Orthopedics and Traumatology ortopedia e traumatologia	28	14	0.500	67	30	0.448	2747	872	0.317
52	4704	6052	151376	Sandro José Giacomini	 Brazil	Universidade Federal de Santa Maria UFSM	Agriculture & Forestry / Soil Sciences and Plant Nutrition Decomposition nutrient cycling greenhouse gas nitrous oxide	28	20	0.714	57	45	0.789	2747	1379	0.502
1420	4705	6053	151391	Reinaldo Giudici	 Brazil	Universidade de São Paulo USP	UniversidaSÁfo Paulo, Escola Politécnica, Engenharia â€¦ engenharia quimica	28	16	0.571	71	32	0.451	2743	1076	0.392
98	4706	6054	151399	Alisandra Cavalcante Fernandes De Almeida	 Brazil	Universidade Federal do Ceará	PUCSP Tecnologia	28	16	0.571	65	36	0.554	2741	1105	0.403
1421	4707	6055	151402	Benedicto Oscar Colli	 Brazil	Universidade de São Paulo USP	Medical and Health Sciences / Neurosurgery Tumores da Base do Crânio	28	17	0.607	61	36	0.590	2741	1037	0.378
195	4708	6056	151405	Lauro Nardi	 Brazil	Universidade Federal do Rio Grande do Sul UFRGS	Engineering & Technology / Earth Sciences geology geochemistry	28	18	0.643	77	41	0.532	2740	1269	0.463
16	329	6057	151414	Paul Laissue	 Colombia	Universidad del Rosario	Natural Sciences / Molecular Biology & Genetics Human Genetics Genomics Quantitative Genetics Complex Diseases	28	23	0.821	57	51	0.895	2739	1538	0.562
2	373	6058	151437	Eduardo Sobarzo Sánchez	 Chile	Universidad Central de Chile	Medical and Health Sciences / Pharmaceutical and Medicinal Chemistry Medicinal Chemistry Natural Products	28	23	0.821	56	40	0.714	2736	2225	0.813
95	486	6059	151442	Martin Vila Aiub	 Argentina	Universidad de Buenos Aires	/AHRI Herbicide resistance in plants	28	26	0.929	33	32	0.970	2736	1709	0.625
7	43	6060	151455	Aaron Muñoz Morales	 Venezuela	Universidad de Carabobo	Natural Sciences / Physics Óptica Biomédica	28	19	0.679	60	32	0.533	2733	1442	0.528
369	4709	6061	151477	Marcelo Cristianini	 Brazil	Universidade Estadual de Campinas UNICAMP	Engineering & Technology / Food Science and Engineering alta pressão high pressure processing processamento térmico ozônio high pressure homogeneization	28	23	0.821	75	54	0.720	2728	1892	0.694
13	44	6062	151484	Jorge Mostany	 Venezuela	Universidad Simón Bolívar Venezuela	Natural Sciences / Chemical Sciences Physical Chemistry Electrochemistry Electrochemical Phase Formation Instrumentation	28	17	0.607	44	31	0.705	2728	960	0.352


AD Scientific Index - 2021 Latin America Top 10.000 Scientists								H INDEX			i10 INDEX			CITATION		
University	Country	Region	World	Name	Country	University	Subject	Total	Last 5 year	Last 5 year / total	Total	Last 5 year	Last 5 year / total	Total	Last 5 year	Last 5 year / total
1422	4710	6063	151492	Marta Maria Melleiro	 Brazil	Universidade de São Paulo USP	Qualidade e Avaliação de Serviços de Saúde	28	21	0.750	65	44	0.677	2726	1299	0.477
17	330	6064	151532	Amparo-Susana Mogollón-Pérez	 Colombia	Universidad del Rosario	Universidad del Rosario. Escuela de Medicina y Ciencias de la Salud. Profesor public health access to health services coordination care network health services rehabilitation services	28	19	0.679	67	35	0.522	2718	1061	0.390
7	374	6065	151534	Wolfgang Stotz	 Chile	Universidad Católica del Norte	Natural Sciences / Biological Science ecologia marina pesquería artesanal	28	17	0.607	60	30	0.500	2718	1219	0.448
16	4711	6066	151587	Carlos Antonio Costa Dos Santos	 Brazil	Universidade Federal de Campina Grande	Climatology Remote Sensing Micrometeorology Federal University of Campina Grande	28	24	0.857	76	61	0.803	2706	1977	0.731
1423	4712	6067	151603	Marco Andrey Cipriani Frade	 Brazil	Universidade de São Paulo USP	Medical and Health Sciences / Dermatology and Venereology Medicina Dermatologia Cicatrização Hanseníase Terapia Celular	28	26	0.929	63	60	0.952	2704	1944	0.719
325	4713	6068	151613	Alessandra Buhler Borges	 Brazil	Universidade Estadual Paulista Júlio de Mesquita Filho	Medical and Health Sciences / Dentistry Clareamento dental Erosão dental Adesão	28	22	0.786	68	50	0.735	2702	1781	0.659
4	487	6069	151614	Montalvo Claudia I	 Argentina	Universidad Nacional de la Pampa	Universidad Nacional La Pampa Paleontología - Tafonomía - Zooloarqueología	28	18	0.643	68	38	0.559	2702	1486	0.550
18	375	6070	151632	Pablo J Donoso	 Chile	Universidad Austral de Chile	Austral silviculture forest ecology	28	20	0.714	67	36	0.537	2699	1538	0.570
43	4714	6071	151642	Marcos Aparecido Sarria Cabrera	 Brazil	Universidade Estadual de Londrina	Medical and Health Sciences / Geriatrics Geriatria Gerontologia Saúde Coletiva Epidemiologia	28	20	0.714	47	36	0.766	2698	1274	0.472
370	4715	6072	151664	Helia Harumi Sato	 Brazil	Universidade Estadual de Campinas UNICAMP	Medical and Health Sciences / Biochemistry Bioquímica de Alimentos	28	20	0.714	66	37	0.561	2694	1452	0.539
99	4716	6073	151677	Paulo Sousa	 Brazil	Universidade Federal do Ceará	GastronomiaeTecnologiaAlimentos&#226 ! gastronomia Gastronomia molecular Análise sensorial Processamento de frutas	28	18	0.643	69	44	0.638	2691	1507	0.560
91	4717	6074	151684	Marcelo De Bello Cioffi	 Brazil	Universidade Federal de São Carlos	Natural Sciences / Biological Science Evolutionary Genetics Fish Cytogenetics Biogeography	28	23	0.821	84	71	0.845	2689	1879	0.699
14	45	6075	151693	Estrella Laredo	 Venezuela	Universidad Simón Bolívar Venezuela	Natural Sciences / Physics Polymer Physics Dielectric relaxations Blends Copolymers Carbohydrate polymers	28	17	0.607	61	26	0.426	2688	810	0.301
326	4718	6076	151701	Paulo Noronha Lisboa Filho	 Brazil	Universidade Estadual Paulista Júlio de Mesquita Filho	Engineering & Technology / Nanoscience and Nanotechnology Nanotechnology Biomaterials	28	20	0.714	82	46	0.561	2686	1364	0.508
45	4719	6077	151752	Christian Haag Kristensen	 Brazil	Pontifícia Universidade Católica do Rio Grande do Sul PUCRS	Trauma Transtorno de Estresse Pós-Traumático Terapia Cognitivo-Comportamental Neuropsicologia	28	20	0.714	65	48	0.738	2676	1464	0.547

AD Scientific Index - 2021 Latin America Top 10.000 Scientists								H INDEX			i10 INDEX			CITATION		
University	Country	Region	World	Name	Country	University	Subject	Total	Last 5 year	Last 5 year / total	Total	Last 5 year	Last 5 year / total	Total	Last 5 year	Last 5 year / total
213	4720	6078	151753	Ricardo Wagner Almeida Vitor	 Brazil	Universidade Federal de Minas Gerais UFMG	Medical and Health Sciences / Parasitology PROTOZOOLOGIA HUMANA	28	17	0.607	61	40	0.656	2676	1146	0.428
1424	4721	6079	151766	Fernando Silva Ramalho	 Brazil	Universidade de São Paulo USP	Medical and Health Sciences / Pathology Patologia	28	17	0.607	71	43	0.606	2674	1356	0.507
238	488	6080	151779	Pedro Aymonino	 Argentina	Universidad Nacional de La Plata	Natural Sciences / Chemical Sciences Fisicoquímica y Química Inorgánica	28	6	0.214	97	0	0.000	2672	183	0.068
47	4722	6081	151785	Celso P De Melo	 Brazil	Universidade Federal de Pernambuco	Natural Sciences / Physics Polímeros não-Convencionais	28	16	0.571	74	27	0.365	2671	838	0.314
327	4723	6082	151844	Erick C Castelli	 Brazil	Universidade Estadual Paulista Júlio de Mesquita Filho	Imunogenética Bioinformática	28	20	0.714	51	44	0.863	2662	1627	0.611
18	376	6083	151865	Sebastián Pérez	 Chile	Universidad de Santiago de Chile	Natural Sciences / Physics astrophysics planet formation hydrodynamics planet-disk interactions art-science	28	26	0.929	45	45	1.000	2659	2318	0.872
214	4724	6084	151886	Fabiola M Ribeiro	 Brazil	Universidade Federal de Minas Gerais UFMG	Medical and Health Sciences / Neuroscience Neurociências	28	22	0.786	52	46	0.885	2655	1893	0.713
206	4725	6085	151888	Rodrigo Oma De Souza	 Brazil	Universidade Federal do Rio de Janeiro	Natural Sciences / Chemical Sciences Química	28	21	0.750	83	60	0.723	2654	1790	0.674
1425	4726	6086	151910	Jf Fontanari	 Brazil	Universidade de São Paulo USP	Natural Sciences / Physics Population dynamics Social systems Collective intelligence	28	12	0.429	80	21	0.263	2650	572	0.216
328	4727	6087	151911	Maria Luiza Cotrim Sartor De Oliveira	 Brazil	Universidade Estadual Paulista Júlio de Mesquita Filho	MediciBotucatu Carcinogênese química Citologia oncológica	28	17	0.607	70	39	0.557	2650	1184	0.447
17	331	6088	151914	Idi Amin Isaac Millán	 Colombia	Universidad Pontificia Bolivariana	Professor of MicroGrids - Universidad Pontificia Bolivariana - Electrical Engineering Smart Grid Microgrids Electrical Power System Renewable Energy HVdc	28	21	0.750	59	41	0.695	2650	1257	0.474
239	489	6089	151918	Luis Hugo Dalla Salda	 Argentina	Universidad Nacional de La Plata	NaturalesNaturalesyMuseoUNLP	28	11	0.393	47	13	0.277	2650	456	0.172
329	4728	6090	151945	Pasqual Barretti	 Brazil	Universidade Estadual Paulista Júlio de Mesquita Filho	Medical and Health Sciences / Nephrology Nefrologia Nutrição Diálise	28	21	0.750	70	48	0.686	2645	1469	0.555
330	4729	6091	151946	Maria Odila Hilário Cioffi	 Brazil	Universidade Estadual Paulista Júlio de Mesquita Filho	compósito RTM análise térmica ultra-som análise microscópica Professor associado, UNESP	28	23	0.821	63	53	0.841	2645	1799	0.680

AD Scientific Index - 2021 Latin America Top 10.000 Scientists								H INDEX			i10 INDEX			CITATION		
University	Country	Region	World	Name	Country	University	Subject	Total	Last 5 year	Last 5 year / total	Total	Last 5 year	Last 5 year / total	Total	Last 5 year	Last 5 year / total
331	4730	6092	151952	Edson Denis Leonel	 Brazil	Universidade Estadual Paulista Júlio de Mesquita Filho	Natural Sciences / Physics Caos transições de fase sistemas dinâmicos	28	13	0.464	71	27	0.380	2644	938	0.355
96	490	6093	151972	Adrian Turjanski	 Argentina	Universidad de Buenos Aires	Bioinformatics Biological Chemistry Bioinformatics Molecular Modeling Signal Transduction Protein Drug Interactions Disease	28	20	0.714	60	45	0.750	2640	1340	0.508
48	4731	6094	151977	Joao Feres Junior	 Brazil	Universidade do Estado do Rio de Janeiro UERJ	Social Sciences / Social Sciences Mídia e política teoria política ação afirmativa relações raciais	28	22	0.786	72	54	0.750	2639	1558	0.590
1426	4732	6095	151994	Katia Rubio	 Brazil	Universidade de São Paulo USP	UniversidaSão Paulo Estudos Olímpicos e Psicologia do Esporte	28	18	0.643	65	43	0.662	2636	1346	0.511
129	377	6096	152019	Vicente A Torres	 Chile	Universidad de Chile	Medical and Health Sciences / Dentistry Tumor Cell Biology	28	23	0.821	41	37	0.902	2633	1441	0.547
207	4733	6097	152022	Alvaro Coutinho	 Brazil	Universidade Federal do Rio de Janeiro	Engineering & Technology / Civil Engineering computational mechanics computational fluid dynamics computational science parallel computing	28	15	0.536	85	28	0.329	2631	821	0.312
7	4734	6098	152023	Maria Aparecida Munhoz Gaiva	 Brazil	Universidade Federal de Mato Grosso	aemUniversidaa!: Enfermagem neonatal e pediátrica	28	20	0.714	79	50	0.633	2631	1399	0.532
100	4735	6099	152026	Paulo Sérgio Dourado Arrais	 Brazil	Universidade Federal do Ceará	Medical and Health Sciences / Pharmacy Saúde Coletiva Medicamento Assistência Farmacêutica Farmácia Clínica Educação Farmacêutica	28	22	0.786	42	34	0.810	2631	1579	0.600
1427	4736	6100	152028	Maria De Fátima Nunes Madeira	 Brazil	Universidade de São Paulo USP	Social Sciences / Linguistics and Literature Filologia e Língua Portuguesa	28	19	0.679	60	43	0.717	2630	1203	0.457
20	491	6101	152036	Marcela Vazquez	 Argentina	Universidad Nacional de Mar del Plata	Engineering & Technology / Chemical Engineering electrochemistry materials science corrosion	28	19	0.679	54	32	0.593	2629	1187	0.452
97	492	6102	152048	Alicia Dickenstein	 Argentina	Universidad de Buenos Aires	Natural Sciences / Mathematics Algebraic Geometry Systems Biology Combinatorics	28	17	0.607	55	34	0.618	2627	977	0.372
196	4737	6103	152109	Cesar Petzhold	 Brazil	Universidade Federal do Rio Grande do Sul UFRGS	Engineering & Technology / Metallurgical & Materials Engineering Polímeros	28	20	0.714	62	37	0.597	2617	1328	0.507
1428	4738	6104	152133	Silvia Rita Marin Da Silva Canini	 Brazil	Universidade de São Paulo USP	Ribeirão Preto	28	18	0.643	76	44	0.579	2613	1098	0.420
118	4739	6105	152143	Catarina Segreti Porto	 Brazil	Universidade Federal de São Paulo UNIFESP	Medical and Health Sciences / Endocrinology and Metabolism endocrinology	28	16	0.571	56	30	0.536	2611	1049	0.402
3	4740	6106	152174	Ruth Meri Lucinda Silva	 Brazil	Universidade do Vale do Itajaí UNIVALI	Medical and Health Sciences / Pharmaceutical Sciences Farmácia	28	19	0.679	74	42	0.568	2604	1284	0.493
14	4741	6107	152188	André Luis Faria E Silva	 Brazil	Universidade Federal de Sergipe UFS	Medical and Health Sciences / Dentistry Odontologia	28	22	0.786	64	58	0.906	2599	1696	0.653
19	378	6108	152191	Maria Rubio	 Chile	Universidad de Santiago de Chile	Natural Sciences / Chemical Sciences química atmosférica y del medio ambiente	28	19	0.679	51	34	0.667	2599	1189	0.457

AD Scientific Index - 2021 Latin America Top 10.000 Scientists								H INDEX			i10 INDEX			CITATION		
University	Country	Region	World	Name	Country	University	Subject	Total	Last 5 year	Last 5 year / total	Total	Last 5 year	Last 5 year / total	Total	Last 5 year	Last 5 year / total
34	4742	6109	152202	Rogerio De Melo Costa Pinto	 Brazil	Universidade Federal de Uberlândia	Uberlândia	28	18	0.643	52	38	0.731	2597	1479	0.570
208	4743	6110	152204	André Fp Lucena	 Brazil	Universidade Federal do Rio de Janeiro	Universidade Federal do Rio de Janeiro	28	27	0.964	48	46	0.958	2597	2086	0.803
371	4744	6111	152211	Eduardo Granado	 Brazil	Universidade Estadual de Campinas UNICAMP	Natural Sciences / Physics Condensed Matter Physics	28	15	0.536	55	30	0.545	2596	883	0.340
372	4745	6112	152216	Ines Monteiro	 Brazil	Universidade Estadual de Campinas UNICAMP	Work and health sustainability entrepreneurship innovation future trends	28	21	0.750	55	43	0.782	2594	1634	0.630
215	4746	6113	152230	Cynthia Demicheli	 Brazil	Universidade Federal de Minas Gerais UFMG	Natural Sciences / Chemical Sciences Química Bioinorgânica	28	18	0.643	43	31	0.721	2592	1108	0.427
22	4747	6114	152237	Carlos Prentice	 Brazil	Universidade Federal do Rio Grande FURG	Natural Sciences / Chemical Sciences Processamento de produtos aquáticos Tecnologia de produtos de origem animal Obtenção de peptídeos bioativos Aproveitamento	28	25	0.893	70	53	0.757	2590	1933	0.746
8	4748	6115	152257	Eduardo Borba Neves	 Brazil	Universidade Tecnológica Federal do Paraná UTFPR	Education / Education Educação Física Engenharia Biomédica Saúde Pública Reabilitação	28	22	0.786	71	61	0.859	2587	1945	0.752
1429	4749	6116	152285	Antonio José Costa Filho	 Brazil	Universidade de São Paulo USP	UniversidaSão Paulo Molecular Biophysics of Proteins and â€¦	28	18	0.643	61	37	0.607	2581	1137	0.441
332	4750	6117	152303	Wilson Roberto Poi	 Brazil	Universidade Estadual Paulista Júlio de Mesquita Filho	Medical and Health Sciences / Dentistry Odontologia Trauma dentário Endodontia	28	19	0.679	63	38	0.603	2578	1173	0.455
209	4751	6118	152306	Maria Do Carmo De Freire Bastos	 Brazil	Universidade Federal do Rio de Janeiro	Medical and Health Sciences / Microbiology Peptídeos antimicrobianos	28	20	0.714	55	40	0.727	2578	1241	0.481
333	4752	6119	152331	José Paes De Almeida Nogueira Pinto	 Brazil	Universidade Estadual Paulista Júlio de Mesquita Filho	Inspeção de Alimentos de Origem Animal e Veterinária Inspeção de Alimentos de Origem Animal e â€¦	28	21	0.750	61	39	0.639	2573	1617	0.628
75	4753	6120	152336	Jeane Eliete Laguilha Visentainer	 Brazil	Universidade Estadual de Maringá	Medical and Health Sciences / Immunology Imunologia Imunogenética Imunohematologia	28	18	0.643	62	43	0.694	2572	1302	0.506
373	4754	6121	152341	Alex Antonelli	 Brazil	Universidade Estadual de Campinas UNICAMP	Natural Sciences / Physics condensed matter physics chemical physics	28	10	0.357	55	12	0.218	2571	476	0.185

AD Scientific Index - 2021 Latin America Top 10.000 Scientists								H INDEX			i10 INDEX			CITATION		
University	Country	Region	World	Name	Country	University	Subject	Total	Last 5 year	Last 5 year / total	Total	Last 5 year	Last 5 year / total	Total	Last 5 year	Last 5 year / total
334	4755	6122	152348	Arthur Bernardes Cecilio Filho	 Brazil	Universidade Estadual Paulista Júlio de Mesquita Filho	Agriculture & Forestry / Agriculture Hortaliças Nutrição de Plantas Cultivo consorciado	28	17	0.607	80	55	0.688	2569	1347	0.524
73	4756	6123	152357	Geraldo Picheth	 Brazil	Universidade Federal do Paraná	Medical and Health Sciences / Biochemistry Bioquímica clínica biologia molecular diabetes mellitus	28	20	0.714	62	39	0.629	2567	1539	0.600
18	332	6124	152367	Jesús Otero	 Colombia	Universidad del Rosario	Economics & Econometrics / Economics Economics Econometrics Time Series Analysis	28	19	0.679	64	39	0.609	2564	1479	0.577
374	4757	6125	152383	Jacqueline M Lopes De Faria	 Brazil	Universidade Estadual de Campinas UNICAMP	Medical and Health Sciences / Ophthalmology oftalmologia retinopatia diabética inflamação estresse oxidativo alvo terapêutico	28	17	0.607	50	29	0.580	2562	955	0.373
10	4758	6126	152405	Maria Lucia Belem Pinheiro	 Brazil	Universidade Federal do Amazonas UFAM	Amazonas â€¦ Orgânica.Química de Produtos Naturais de â€¦	28	21	0.750	69	42	0.609	2557	1337	0.523
51	4759	6127	152428	Gleudson Giordano Pinto De Carvalho	 Brazil	Universidade Federal da Bahia	Medical and Health Sciences / Veterinary Sciences Produção animal avaliação de alimentos para ruminantes conservação de forragens	28	17	0.607	77	45	0.584	2552	1360	0.533
83	4760	6128	152444	Rodrigo Gurgel Goncalves	 Brazil	Universidade de Brasília UNB	entomologia médica protozoologia vigilância de vetores	28	20	0.714	64	48	0.750	2549	1609	0.631
38	333	6129	152465	Jeannette Liliana Amaya Lara	 Colombia	Pontificia Universidad Javeriana	Economics & Econometrics / Economics Economía de la salud Estadística Salud Pública	28	24	0.857	52	43	0.827	2546	1367	0.537
21	493	6130	152474	Jose Luis Bocco	 Argentina	Universidad Nacional de Córdoba	oncogenesis signal transduction microbiology S. aureus epidemiology	28	15	0.536	50	31	0.620	2545	756	0.297
335	4761	6131	152491	Compagnoni Ma	 Brazil	Universidade Estadual Paulista Júlio de Mesquita Filho	Engineering & Technology / Metallurgical & Materials Engineering Materiais Odontologicos protese	28	20	0.714	51	34	0.667	2543	1173	0.461
336	4762	6132	152494	Regina Helena Garcia Martins	 Brazil	Universidade Estadual Paulista Júlio de Mesquita Filho	Medical and Health Sciences / Otorhinolaryngology Otorrinolaringologia	28	21	0.750	67	40	0.597	2542	1453	0.572
216	4763	6133	152505	Marcio Moraes	 Brazil	Universidade Federal de Minas Gerais UFMG	Medical and Health Sciences / Physiology Neurofisiologia Neurociências Epilepsia	28	19	0.679	71	45	0.634	2540	1453	0.572
7	494	6134	152508	Sebastian Fernandez Alberti	 Argentina	Universidad Nacional de Quilmes	Quilmes nonadiabatic dynamics vibrational normal modes	28	24	0.857	54	44	0.815	2539	1691	0.666
87	334	6135	152510	Eduardo Romero	 Colombia	Universidad Nacional de Colombia	Medical Imaging	28	19	0.679	62	36	0.581	2538	1454	0.573

University	Country	Region	World	AD Scientific Index - 2021 Latin America Top 10.000 Scientists				H INDEX			i10 INDEX			CITATION		
				Name	Country	University	Subject	Total	Last 5 year	Last 5 year / total	Total	Last 5 year	Last 5 year / total	Total	Last 5 year	Last 5 year / total
2	4764	6136	152571	Jonas Moraes Filho	 Brazil	Universidade de Santo Amaro UNISA	SantoAmaro	28	25	0.893	48	45	0.938	2527	1508	0.597
1430	4765	6137	152594	Cinira Magali Fortuna	 Brazil	Universidade de São Paulo USP	UniversidaSÁfo Paulo Saude Coletiva	28	21	0.750	56	39	0.696	2523	1249	0.495
53	4766	6138	152604	Fernanda De Castilhos	 Brazil	Universidade Federal de Santa Maria UFSM	Engineering & Technology / Chemical Engineering Chemical Engineering	28	23	0.821	50	42	0.840	2522	1433	0.568
7	4767	6139	152610	Cristina Pacheco Soares	 Brazil	Universidade do Vale do Paraiba UNIVAP	Natural Sciences / Molecular Biology & Genetics Biologia Celular e Biotecnologia	28	19	0.679	60	36	0.600	2520	1117	0.443
1431	4768	6140	152629	María Eugenia Guazzaroni	 Brazil	Universidade de São Paulo USP	Engineering & Technology / Enviromental Engineering Environmental Microbiology Metagenomics Systems Microbiology Synthetic Biology	28	20	0.714	43	33	0.767	2516	1310	0.521
49	4769	6141	152649	Israel Felzenszwalb	 Brazil	Universidade do Estado do Rio de Janeiro UERJ	Universidade do Estado do Rio de Janeiro	28	16	0.571	68	29	0.426	2512	867	0.345
337	4770	6142	152663	Chung Man Chin	 Brazil	Universidade Estadual Paulista Júlio de Mesquita Filho	Medical and Health Sciences / Pharmaceutical Sciences Química Medicinal Farmacologia Farmacoterapia	28	23	0.821	67	45	0.672	2511	1520	0.605
44	4771	6143	152672	Enio Ricardo Vaz Ronque	 Brazil	Universidade Estadual de Londrina	StudyandinphysicalactivityExercise&E! Physical Activity Fitness Growth and biological maturation Body composition Children and adolescence	28	20	0.714	70	57	0.814	2510	1417	0.565
1432	4772	6144	152696	Elisa Mitiko Kawamoto	 Brazil	Universidade de São Paulo USP	UniversidaSÁfo Paulo neurociência	28	21	0.750	43	37	0.860	2508	1376	0.549
338	4773	6145	152699	Andre Rodrigues	 Brazil	Universidade Estadual Paulista Júlio de Mesquita Filho	Fungal taxonomy Systematics and Ecology	28	23	0.821	62	58	0.935	2507	1705	0.680
52	4774	6146	152714	Michael Holz	 Brazil	Universidade Federal da Bahia	UFBABahia Stratigraphy	28	18	0.643	52	31	0.596	2504	1122	0.448
3	4775	6147	152724	Carlos Fernando Barboza Da Silva	 Brazil	Instituto Federal de Educação Ciência e Tecnologia de São Paulo IFSP	Natural Sciences / Chemical Sciences Síntese e Caracterização de Compostos &E Educação em Química	28	19	0.679	60	39	0.650	2502	1363	0.545
1433	4776	6148	152728	Tania Maria José Aiello Vaisberg	 Brazil	Universidade de São Paulo USP	Social Sciences / Psychology clinical psychology social psychology psychopathology psychoanalysis	28	18	0.643	73	42	0.575	2501	1075	0.430
7	379	6149	152738	Samuel Hormazabal	 Chile	Pontificia Universidad Católica de Valparaíso	MarCatólicaValparaíso Sistema de Corrientes de Borde Oriental Dinámica Costera Remolinos de Mesoescala Acoplamiento Físico-Biológico	28	21	0.750	40	35	0.875	2500	1008	0.403
1	380	6150	152748	Armando Rojas	 Chile	Universidad Católica del Maule	Maule. Advanced glycation Tumor microenvironment Inflammation	28	17	0.607	47	26	0.553	2498	1083	0.434

AD Scientific Index - 2021 Latin America Top 10.000 Scientists								H INDEX			i10 INDEX			CITATION		
University	Country	Region	World	Name	Country	University	Subject	Total	Last 5 year	Last 5 year / total	Total	Last 5 year	Last 5 year / total	Total	Last 5 year	Last 5 year / total
339	4777	6151	152767	Roberta Okamoto	 Brazil	Universidade Estadual Paulista Júlio de Mesquita Filho	Medical and Health Sciences / Anatomy Reparo ósseo Interferências Sistêmicas Biomateriais	28	25	0.893	64	59	0.922	2495	1835	0.735
1434	4778	6152	152776	Darci Odloak	 Brazil	Universidade de São Paulo USP	Engineering & Technology / Chemical Engineering Process Control Model Predictive Control Robust Control Real Time Optimization	28	20	0.714	54	32	0.593	2493	1007	0.404
240	495	6153	152785	María Cecilia Puppo	 Argentina	Universidad Nacional de La Plata	Natural Sciences / Molecular Biology & Genetics proteinas alimentos emulsiones geles panificados	28	22	0.786	51	43	0.843	2492	1282	0.514
340	4779	6154	152821	Cláudio Antonio Talge Carvalho	 Brazil	Universidade Estadual Paulista Júlio de Mesquita Filho	Medical and Health Sciences / Endodontics Endodontia	28	23	0.821	58	43	0.741	2486	1540	0.619
44	4780	6155	152828	Leticia De Oliveira	 Brazil	Universidade Federal Fluminense	neuroimage artificial intelligence emotion fMRI human behavior	28	23	0.821	50	39	0.780	2485	1409	0.567
375	4781	6156	152834	Paula Teixeira Fernandes	 Brazil	Universidade Estadual de Campinas UNICAMP	PHYSICA EDUCATION UNIVERSITY CAMPINAS SPORT PSYCHOLOGY NEUROSCIENCE PHYSICAL EDUCATION	28	18	0.643	55	34	0.618	2483	1154	0.465
11	381	6157	152835	Lorena Varela Nallar	 Chile	Universidad Andrés Bello	AndresBello	28	23	0.821	40	30	0.750	2483	1406	0.566
12	4782	6158	152868	José Roque Junges	 Brazil	Universidade do Vale do Rio dos Sinos UNISINOS	Saúde Coletiva/UNISINOS Saúde Coletiva bioética ética ambiental Antropologia da saúde Espiritualidade e religiosidade	28	20	0.714	57	40	0.702	2476	1307	0.528
1435	4783	6159	152883	Marcelo Papoti	 Brazil	Universidade de São Paulo USP	Education / Education	28	21	0.750	81	56	0.691	2474	1530	0.618
101	4784	6160	152885	Francisco Airton Rocha	 Brazil	Universidade Federal do Ceará	Medical and Health Sciences / Rheumatology Osteoartrite	28	19	0.679	53	38	0.717	2474	1075	0.435
341	4785	6161	152897	Marcos Rogério André	 Brazil	Universidade Estadual Paulista Júlio de Mesquita Filho	Agentes transmitidos por artrópodes vetores (Anaplasmataceae Bartonellaceae Piroplasmorida Mycoplasmataceae Hepatozoidae) Associate Professor - Universidade Estadual Paulista (UNESP) Jaboticabal	28	25	0.893	76	73	0.961	2470	1952	0.790
1436	4786	6162	152911	Adriana Pinheiro Martinelli	 Brazil	Universidade de São Paulo USP	Professor of SÃO PAULO, CENA/USP Plant Biotechnology Plant Reproductive Development Plant In Vitro Propagation Plant Morphoanatomy Bromeliad Reproduction	28	18	0.643	54	40	0.741	2469	1080	0.437
4	4787	6163	152920	Tatiana Nakano	 Brazil	Pontifícia Universidade Católica do Campinas PUC-CAMPINAS	Social Sciences / Psychology criatividade avaliação psicológica altas habilidades/superdotação psicologia positiva psicologia do esporte	28	20	0.714	68	54	0.794	2466	1567	0.635
342	4788	6164	152924	Sylvania Lanfredi	 Brazil	Universidade Estadual Paulista Júlio de Mesquita Filho	Caracterização Estrutural Método de Rietveld Espectroscopia de impedância niobatos Estrutura tungstênio bronzel	28	16	0.571	44	23	0.523	2466	794	0.322


University	Country	Region	World	AD Scientific Index - 2021 Latin America Top 10.000 Scientists				H INDEX			i10 INDEX			CITATION		
				Name	Country	University	Subject	Total	Last 5 year	Last 5 year / total	Total	Last 5 year	Last 5 year / total	Total	Last 5 year	Last 5 year / total
76	4789	6165	152925	Wilker Caetano	 Brazil	Universidade Estadual de Maringá	Natural Sciences / Physics Físico-Química Biofísica Molecular Fotofísica Molecular Terapia Fotodinâmica	28	22	0.786	69	60	0.870	2465	1619	0.657
12	4790	6166	152937	Claudio Augusto Gomes Da Camara	 Brazil	Universidade Federal Rural de Pernambuco UFRPE	Natural Sciences / Chemical Sciences Química Orgânica Química dos produtos Naturais	28	21	0.750	61	44	0.721	2463	1482	0.602
119	4791	6167	152962	Lilia Coronato Courrol	 Brazil	Universidade Federal de São Paulo UNIFESP	Natural Sciences / Physics Espectroscopia óptica nanotecnologia biossensores biomarcadores de aterosclerose e cancer	28	15	0.536	74	29	0.392	2458	966	0.393
5	496	6168	152987	Carlos E Tonn	 Argentina	Universidad Nacional de San Luis	ExChemistry(UNSL)ExMemberCareer&f! Phytochemistry Plant Natural Products Bioactivities	28	15	0.536	76	36	0.474	2453	895	0.365
343	4792	6169	153010	Sérgio Luis Felisbino	 Brazil	Universidade Estadual Paulista Júlio de Mesquita Filho	Medical and Health Sciences / Histology and Embriology Biologia Celular Matriz extracelular Câncer de Próstata	28	20	0.714	75	47	0.627	2447	1392	0.569
1437	4793	6170	153011	Luciano F Felicio	 Brazil	Universidade de São Paulo USP	UniversidaSao Paulo Neuroscience	28	15	0.536	74	27	0.365	2447	776	0.317
1438	4794	6171	153033	Fernanda Carvalho Panzeri Pires De Souza	 Brazil	Universidade de São Paulo USP	Medical and Health Sciences / Dentistry Materiais Dentários compósitos estabilidade de cor resistência de união adesivos dentinários	28	19	0.679	59	46	0.780	2441	1404	0.575
210	4795	6172	153038	Adauto Cardoso	 Brazil	Universidade Federal do Rio de Janeiro	IPPUR/UFRJ habitação planejamento urbano	28	18	0.643	54	28	0.519	2439	1140	0.467
74	4796	6173	153042	Maria Helena Lenardt	 Brazil	Universidade Federal do Paraná	Enfermagem&f! Enfermagem geriátrica	28	20	0.714	67	47	0.701	2438	1373	0.563
197	4797	6174	153051	Ruy Paulo Philipp	 Brazil	Universidade Federal do Rio Grande do Sul UFRGS	Engineering & Technology / Earth Sciences Geotectónica	28	24	0.857	60	45	0.750	2436	1681	0.690
44	4798	6175	153077	Daniel Oliveira Mesquita	 Brazil	Universidade Federal da Paraíba UFPB	Reptile biology amphibian biology	28	23	0.821	60	47	0.783	2431	1385	0.570
198	4799	6176	153088	Diogo S Lüdtke	 Brazil	Universidade Federal do Rio Grande do Sul UFRGS	Natural Sciences / Chemical Sciences Química Química Orgânica	28	17	0.607	51	38	0.745	2429	889	0.366
344	4800	6177	153114	Regiane Cristina Oliveira De Freitas Bueno	 Brazil	Universidade Estadual Paulista Júlio de Mesquita Filho	Entomologia	28	20	0.714	57	44	0.772	2425	1361	0.561
211	4801	6178	153116	Kátia R Netto Dos Santos	 Brazil	Universidade Federal do Rio de Janeiro	Universidade Federal do Rio de Janeiro	28	21	0.750	55	42	0.764	2424	1307	0.539

AD Scientific Index - 2021 Latin America Top 10.000 Scientists								H INDEX			i10 INDEX			CITATION		
University	Country	Region	World	Name	Country	University	Subject	Total	Last 5 year	Last 5 year / total	Total	Last 5 year	Last 5 year / total	Total	Last 5 year	Last 5 year / total
107	4802	6179	153139	Andre Avelino Pasa	 Brazil	Universidade Federal de Santa Catarina UFSC	Natural Sciences / Physics física de semicondutores	28	18	0.643	70	38	0.543	2420	1223	0.505
15	4803	6180	153140	Mairim Russo Serafini	 Brazil	Universidade Federal de Sergipe UFS	Medical and Health Sciences / Pharmacy Tecnologia Farmacéutica Produtos Naturais Biotecnologia	28	26	0.929	58	53	0.914	2420	1959	0.810
75	4804	6181	153142	Daniela Almeida Cabrini	 Brazil	Universidade Federal do Paraná	Medical and Health Sciences / Pharmaceutical Sciences Pharmacology	28	19	0.679	49	35	0.714	2420	1058	0.437
54	4805	6182	153151	Gabriela Trevisan	 Brazil	Universidade Federal de Santa Maria UFSM	Medical and Health Sciences / Pharmaceutical Sciences Pharmacology and Pain	28	26	0.929	57	56	0.982	2417	1873	0.775
12	4806	6183	153168	Mara Almeida	 Brazil	Universidade Estadual de Ponta Grossa UEPG	Natural Sciences / Molecular Biology & Genetics citogenética genética molecular	28	19	0.679	72	39	0.542	2413	1320	0.547
217	4807	6184	153188	Benito Soto Blanco	 Brazil	Universidade Federal de Minas Gerais UFMG	Medical and Health Sciences / Veterinary Sciences Medicina veterinária Veterinary toxicology Poisonous plants Toxic plants Toxicologia Veterinária	28	18	0.643	69	51	0.739	2408	1419	0.589
2	4808	6185	153193	Márcio Flávio Moura De Araújo	 Brazil	Universidade Federal de Integração Luso Afro Brasileira UNILAB	Doenças crônicas diabetes cuidado	28	20	0.714	59	46	0.780	2407	1477	0.614
98	497	6186	153219	Javier F Botto	 Argentina	Universidade de Buenos Aires	Agriculture & Forestry / Plant Science Plant Biology Seed dormancy Photobiology Transcription Factors Natural variation	28	19	0.679	38	31	0.816	2401	1262	0.526
1439	4809	6187	153226	Paulo César Boggiani	 Brazil	Universidade de São Paulo USP	Engineering & Technology / Earth Sciences Geologia	28	20	0.714	54	38	0.704	2399	1116	0.465
1440	4810	6188	153229	Maria Anita Mendes	 Brazil	Universidade de São Paulo USP	DempsterEspectrometriMassasPOLIP Espectrometria de Massas biotecnologia proteoma metaboloma	28	13	0.464	49	19	0.388	2399	748	0.312
1441	4811	6189	153237	Andre Messias	 Brazil	Universidade de São Paulo USP	MediciRibeirÃOoPretoP Catarata Eletrorretinografia Neurooftalmologia	28	19	0.679	55	43	0.782	2397	1285	0.536
1	4812	6190	153251	Patricia Maluf Cury	 Brazil	Faculdade Ceres FACERES	Medical and Health Sciences / Pathology patologia cuidados paliativos câncer educação medical	28	13	0.464	60	26	0.433	2393	761	0.318
84	4813	6191	153278	Sebastiao William Da Silva	 Brazil	Universidade de Brasília UNB	Natural Sciences / Physics Nanotecnologia	28	19	0.679	63	42	0.667	2385	1150	0.482
85	4814	6192	153279	Sebastiao William Da Silva	 Brazil	Universidade de Brasília UNB	Natural Sciences / Physics Nanotecnologia	28	19	0.679	63	42	0.667	2385	1150	0.482
19	335	6193	153285	Daniel Barredo Ibáñez	 Colombia	Universidad del Rosario	Social Sciences / Journalism and Media periodismo digital digital journalism interactividad political participation periodismo	28	24	0.857	54	44	0.815	2384	1573	0.660
130	382	6194	153304	Steffen Härtel	 Chile	Universidad de Chile	Medical and Health Sciences / Biophysics Biophysics Microscopy Image Processing Medical Informatics	28	20	0.714	53	38	0.717	2380	1117	0.469

University	Country	Region	World	AD Scientific Index - 2021 Latin America Top 10.000 Scientists				H INDEX			i10 INDEX			CITATION		
				Name	Country	University	Subject	Total	Last 5 year	Last 5 year / total	Total	Last 5 year	Last 5 year / total	Total	Last 5 year	Last 5 year / total
1442	4815	6195	153307	Peter W Kenny	 Brazil	Universidade de São Paulo USP	Universidade de São Paulo physical-organic chemistry medicinal chemistry computational chemistry cheminformatics drug design	28	18	0.643	47	27	0.574	2380	862	0.362
376	4816	6196	153310	João Vasconcelos Neto	 Brazil	Universidade Estadual de Campinas UNICAMP	Natural Sciences / Biological Science ecology and zoology	28	15	0.536	65	34	0.523	2379	900	0.378
86	4817	6197	153316	Margô Gomes De Oliveira Karnikowski	 Brazil	Universidade de Brasília UNB	Medical and Health Sciences / Pharmacy farmácia gerontologia geriatria	28	23	0.821	64	56	0.875	2377	1510	0.635
120	4818	6198	153317	Mirian Hayashi	 Brazil	Universidade Federal de São Paulo UNIFESP	(EPM)	28	21	0.750	60	47	0.783	2377	1261	0.531
1443	4819	6199	153318	Antonio Augusto Lopes	 Brazil	Universidade de São Paulo USP	Medical and Health Sciences / Cardiology Cardiologia Cardiopatas Congênitas Hipertensão Pulmonar Circulação Pulmonar Disfunção Endotelial	28	14	0.500	57	24	0.421	2377	878	0.369
108	4820	6200	153340	Eder Schmidt	 Brazil	Universidade Federal de Santa Catarina UFSC	Natural Sciences / Molecular Biology & Genetics Cell Biology	28	23	0.821	67	60	0.896	2372	1546	0.652
10	498	6201	153342	Liliana Arrachea	 Argentina	Universidad Nacional de San Martín Argentina	Natural Sciences / Physics Condensed matter - Quantum transport &	28	16	0.571	58	28	0.483	2372	986	0.416
345	4821	6202	153371	Mario Cilense	 Brazil	Universidade Estadual Paulista Júlio de Mesquita Filho	Engineering & Technology / Environmental Engineering materiais	28	15	0.536	67	27	0.403	2364	817	0.346
1444	4822	6203	153393	Carlos Archanjo	 Brazil	Universidade de São Paulo USP	Universidade de São Paulo Geology Tectonics	28	20	0.714	50	32	0.640	2360	1055	0.447
11	383	6204	153414	Eduardo Fernández Godoy	 Chile	Universidad Autónoma de Chile	Medical and Health Sciences / Dentistry Restorative Dentistry	28	25	0.893	51	47	0.922	2355	1737	0.738
1445	4823	6205	153424	Valéria Paula Sassoli Fazan	 Brazil	Universidade de São Paulo USP	Medical and Health Sciences / Neuroscience Neurosciences Human Anatomy	28	16	0.571	60	29	0.483	2353	919	0.391
92	4824	6206	153429	Patricia Driusso	 Brazil	Universidade Federal de São Carlos	Medical and Health Sciences / Physiotherapy physiotherapy Women's health	28	23	0.821	55	47	0.855	2352	1438	0.611
241	499	6207	153457	Adriana Alippi	 Argentina	Universidad Nacional de La Plata	Comisión Científicas (CIC) CIDEFIUNLP microbiología	28	16	0.571	51	27	0.529	2345	816	0.348
346	4825	6208	153459	Hideo Yamanaka	 Brazil	Universidade Estadual Paulista Júlio de Mesquita Filho	eletroanalítica	28	18	0.643	49	31	0.633	2345	1013	0.432
55	4826	6209	153485	Sandro Santos	 Brazil	Universidade Federal de Santa Maria UFSM	Agriculture & Forestry / Zoology Carcinologia	28	21	0.750	77	53	0.688	2337	1331	0.570

AD Scientific Index - 2021 Latin America Top 10.000 Scientists							H INDEX			i10 INDEX			CITATION			
University	Country	Region	World	Name	Country	University	Subject	Total	Last 5 year	Last 5 year / total	Total	Last 5 year	Last 5 year / total	Total	Last 5 year	Last 5 year / total
377	4827	6210	153486	Américo Bortolazzo Correr	 Brazil	Universidade Estadual de Campinas UNICAMP	Medical and Health Sciences / Dentistry Dental Materials	28	21	0.750	63	49	0.778	2337	1542	0.660
242	500	6211	153487	Guillermo María Denegri	 Argentina	Universidad Nacional de La Plata	NaturalesNaturalesyMuseoUNLP	28	19	0.679	63	42	0.667	2337	1146	0.490
102	4828	6212	153546	Rozane Valente Marins	 Brazil	Universidade Federal do Ceará	Engineering & Technology / Earth Sciences geoquímica ambiental geoquímica analítica oceanografía química química ambiental ecología de ecosistemas	28	15	0.536	51	32	0.627	2324	857	0.369
378	4829	6213	153604	Guilherme Elias Pessanha Henriques	 Brazil	Universidade Estadual de Campinas UNICAMP	Medical and Health Sciences / Dentistry Prótese Dental Materiais Odontológicos	28	17	0.607	42	28	0.667	2310	821	0.355
199	4830	6214	153605	Susana Maria Werner Samuel	 Brazil	Universidade Federal do Rio Grande do Sul UFRGS	Medical and Health Sciences / Dentistry Dental Materials	28	25	0.893	65	58	0.892	2309	1652	0.715
2	4831	6215	153611	Suzana Maria Ratusznei	 Brazil	Instituto Mauá de Tecnologia	Engineering & Technology / Chemical Engineering Tratamento Biológico de Águas Residuárias	28	17	0.607	65	38	0.585	2308	894	0.387
1446	4832	6216	153628	Marcelo José Pena Ferreira	 Brazil	Universidade de São Paulo USP	Natural Sciences / Biological Science Phytochemistry Natural products from microorganisms	28	19	0.679	58	36	0.621	2304	1120	0.486
1447	4833	6217	153653	Linda Wang	 Brazil	Universidade de São Paulo USP	Medical and Health Sciences / Dentistry Dentistry bonding glass ionomer cement resin composite	28	20	0.714	62	51	0.823	2298	1350	0.587
1448	4834	6218	153674	Hugo Ricardo Zschommler Sandim	 Brazil	Universidade de São Paulo USP	Engineering & Technology / Metallurgical & Materials Engineering Metalurgia Física	28	19	0.679	62	37	0.597	2293	1213	0.529
347	4835	6219	153684	William F Zambuzzi	 Brazil	Universidade Estadual Paulista Júlio de Mesquita Filho	Engineering & Technology / Biomaterials and Tissue Engineering Biomaterials Signal Transduction Cell Biology Bone Biology Osteoblast	28	21	0.750	54	47	0.870	2292	1411	0.616
109	4836	6220	153689	Andréa Gonçalves Trentin	 Brazil	Universidade Federal de Santa Catarina UFSC	Natural Sciences / Molecular Biology & Genetics medicina regenerativa cicatrização de feridas crista neural células tronco pele	28	18	0.643	49	33	0.673	2291	1004	0.438
200	4837	6221	153691	Mauricio Krause	 Brazil	Universidade Federal do Rio Grande do Sul UFRGS	Medical and Health Sciences / Physiology Fisiologia e Bioquímica	28	25	0.893	42	41	0.976	2290	1565	0.683
1	384	6222	153701	Mario George Nascimento	 Chile	Universidad Católica de la Santísima Concepción	Natural Sciences / Biological Science Ecología del parasitismo	28	13	0.464	62	20	0.323	2288	734	0.321
348	4838	6223	153733	Helena Redigolo Pezza Or Redigolo H Or Pezza Hr	 Brazil	Universidade Estadual Paulista Júlio de Mesquita Filho	Natural Sciences / Chemical Sciences analytical chemistry green chemistry	28	17	0.607	70	35	0.500	2280	1127	0.494


AD Scientific Index - 2021 Latin America Top 10.000 Scientists								H INDEX			i10 INDEX			CITATION		
University	Country	Region	World	Name	Country	University	Subject	Total	Last 5 year	Last 5 year / total	Total	Last 5 year	Last 5 year / total	Total	Last 5 year	Last 5 year / total
243	501	6224	153739	Elsa Beatriz Giacani	 Argentina	Universidad Nacional de La Plata	Natural Sciences / Physics	28	14	0.500	46	21	0.457	2279	707	0.310
29	4839	6225	153741	Raimundo Fernandes De Araújo Júnior	 Brazil	Universidade Federal do Rio Grande do Norte	RioGrandeNorte./ResearcherLeidenâ€¦ Inflammation and Cancer Nanomedicine Experimental Oncology	28	23	0.821	70	58	0.829	2277	1698	0.746
1449	4840	6226	153748	Moriguti Jc	 Brazil	Universidade de São Paulo USP	MediciRibeirÃfoPretoSÃfoâ€¦ envelhecimento	28	19	0.679	60	41	0.683	2276	1162	0.511
1450	4841	6227	153763	Suzana Caetano Da Silva Lannes	 Brazil	Universidade de São Paulo USP	Medical and Health Sciences / Pharmaceutical Sciences chocolate Ãleos e gorduras reologia produtos gordurosos textura	28	19	0.679	53	36	0.679	2271	1409	0.620
131	385	6228	153773	Soledad Bollo Dragnic	 Chile	Universidad de Chile		28	12	0.429	65	20	0.308	2269	689	0.304
201	4842	6229	153796	Julian Geshev	 Brazil	Universidade Federal do Rio Grande do Sul UFRGS	Natural Sciences / Physics Magnetism and magnetic materials	28	16	0.571	65	36	0.554	2262	945	0.418
1451	4843	6230	153824	Roberto Silva	 Brazil	Universidade de São Paulo USP	UniversidaSao paulo Biotecnologia	28	25	0.893	41	40	0.976	2255	1656	0.734
13	39	6231	153825	Jc Gonzalez Gonzalez	 Peru	Universidad Nacional Mayor de San Marcos	Ceramics and Nanomaterials Lab. Materials Science	28	24	0.857	41	37	0.902	2255	1634	0.725
30	4844	6232	153833	Artur J Lemonte	 Brazil	Universidade Federal do Rio Grande do Norte	RioGrandeNorteNatal/RNBrazil Higher order asymptotics - Mathematical â€¦	28	22	0.786	61	47	0.770	2253	1534	0.681
1452	4845	6233	153864	Alberto MartÃnez Torres	 Brazil	Universidade de São Paulo USP	Natural Sciences / Physics Hadron Physics	28	18	0.643	45	37	0.822	2248	1046	0.465
53	4846	6234	153888	Roberto Meyer	 Brazil	Universidade Federal da Bahia	Medical and Health Sciences / Immunology Imunologia ImunodiagnÃstico Vacinas	28	20	0.714	63	40	0.635	2242	1041	0.464
8	386	6235	153922	Sergio Palma	 Chile	Pontificia Universidad CatÃlica de ValparaÃso	MarCatÃlicaValparaÃso Zooplankton marino Plancton gelatinoso Biodiversidad Ecologia	28	15	0.536	68	29	0.426	2232	814	0.365
46	4847	6236	153928	Leder Xavier	 Brazil	Pontificia Universidade CatÃlica do Rio Grande do Sul PUCRS	Biologia Histologia AnÃlise de imagens PUCRS	28	19	0.679	55	41	0.745	2231	1081	0.485
218	4848	6237	153930	CÃntia Pereira	 Brazil	Universidade Federal de Minas Gerais UFMG	Medical and Health Sciences / Parasitology Parasitologia	28	16	0.571	58	31	0.534	2230	902	0.404
87	4849	6238	153949	AnamÃlia Lorenzetti Bocca	 Brazil	Universidade de BrasÃlia UNB	Titular imunologia biologia celular microbiologia micologia	28	21	0.750	56	47	0.839	2225	1372	0.617
244	502	6239	153970	Cecilia Mundina	 Argentina	Universidad Nacional de La Plata	Medical and Health Sciences / Physiology FisiologÃa cardiovascular	28	16	0.571	39	22	0.564	2217	643	0.290




University	Country	Region	World	AD Scientific Index - 2021 Latin America Top 10.000 Scientists				H INDEX			i10 INDEX			CITATION		
				Name	Country	University	Subject	Total	Last 5 year	Last 5 year / total	Total	Last 5 year	Last 5 year / total	Total	Last 5 year	Last 5 year / total
121	4850	6240	153973	Kp Khemchandani	 Brazil	Universidade Federal de São Paulo UNIFESP	Natural Sciences / Physics physics]	28	18	0.643	48	33	0.688	2216	989	0.446
202	4851	6241	153984	Valter Stefani	 Brazil	Universidade Federal do Rio Grande do Sul UFRGS	Natural Sciences / Chemical Sciences Química Orgânica Química Forense Espectroscopia Orgânica Síntese Orgânica Fotoquímica	28	15	0.536	57	21	0.368	2213	707	0.319
1453	4852	6242	153989	Luciana Kusumota	 Brazil	Universidade de São Paulo USP	Ribeirão Preto Doença Renal Crônica Saúde do Idoso	28	21	0.750	53	46	0.868	2211	1308	0.592
79	4853	6243	153997	Silvio C Ferreira	 Brazil	Universidade Federal de Viçosa UFV	Natural Sciences / Physics Complex networks Nonequilibrium Statistical Physics Surface growth Mathematical Oncology	28	19	0.679	54	39	0.722	2208	1218	0.552
35	4854	6244	154012	Alan J McBride	 Brazil	Universidade Federal de Pelotas UFPEL	UFPe Biotechnology	28	21	0.750	48	33	0.688	2205	1119	0.507
349	4855	6245	154032	Sônia Regina Panzarini	 Brazil	Universidade Estadual Paulista Júlio de Mesquita Filho	Medical and Health Sciences / Dentistry Odontologia Clínica Integrada	28	20	0.714	52	37	0.712	2199	1125	0.512
350	4856	6246	154039	Rodrigo Egydio Barreto	 Brazil	Universidade Estadual Paulista Júlio de Mesquita Filho	Aquaculture and Animal Physiology and Behavior UNESP	28	22	0.786	50	42	0.840	2196	1231	0.561
1454	4857	6247	154043	João Batista César Neto	 Brazil	Universidade de São Paulo USP	Medical and Health Sciences / Dentistry Periodontia e Implantes	28	17	0.607	52	35	0.673	2195	897	0.409
50	4858	6248	154065	Helena Maria Scherlowski Leal David	 Brazil	Universidade do Estado do Rio de Janeiro UERJ	aBolsistProdutivida2CNPq&#x2013; Trabalho e saude educação em saude educação popular	28	20	0.714	55	42	0.764	2188	1363	0.623
1455	4859	6249	154070	Helio Cesar Salgado	 Brazil	Universidade de São Paulo USP	Medical and Health Sciences / Physiology Fisiologia	28	12	0.429	60	18	0.300	2185	437	0.200
11	4860	6250	154101	Maria Cristina Dos Santos	 Brazil	Universidade Federal do Amazonas UFAM	LaboratórioImunoquímicaAmazonas Imunologia animais peçonhentos imunoglobulinas de peixes	28	19	0.679	56	34	0.607	2173	1202	0.553
14	40	6251	154103	Oscar Munares García	 Peru	Universidad Nacional Mayor de San Marcos	MayorMarcos salud materna salud sexual y reproductiva nutrición aseguramiento en salud	28	24	0.857	38	34	0.895	2172	1554	0.715
93	4861	6252	154108	Ana Teresa Lombardi	 Brazil	Universidade Federal de São Carlos	Engineering & Technology / Enviromental Engineering Environmental chemistry algal physiology trace metals photosynthesis	28	19	0.679	56	38	0.679	2170	1085	0.500
132	387	6253	154112	Alfonso Paredes	 Chile	Universidad de Chile	Neuroendocrinología Reproductiva	28	19	0.679	35	29	0.829	2170	786	0.362
20	4862	6254	154115	Humberto Naoyuki Yoshimura	 Brazil	Universidade Federal do ABC UFABC	Engineering & Technology / Engineering Cerâmica Ciência dos Materiais Processamento Propriedades Biomaterial	28	17	0.607	46	32	0.696	2169	962	0.444

AD Scientific Index - 2021 Latin America Top 10.000 Scientists								H INDEX			i10 INDEX			CITATION		
University	Country	Region	World	Name	Country	University	Subject	Total	Last 5 year	Last 5 year / total	Total	Last 5 year	Last 5 year / total	Total	Last 5 year	Last 5 year / total
35	4863	6255	154153	George Balster Martins		Universidade Federal de Uberlândia	Natural Sciences / Physics Many-body Physics Kondo Physics Superconductivity	28	12	0.429	47	18	0.383	2158	447	0.207
36	4864	6256	154171	Vicelma Luiz Cardoso		Universidade Federal de Uberlândia	Engineering & Technology / Chemical Engineering Engenharia Química Processos Bioquímicos	28	20	0.714	57	54	0.947	2151	1478	0.687
351	4865	6257	154180	Tais Maria Bauab		Universidade Estadual Paulista Júlio de Mesquita Filho	Medical and Health Sciences / Microbiology	28	22	0.786	48	40	0.833	2148	1589	0.740
41	4866	6258	154186	Alexandre Melo Bailao		Universidade Federal de Goiás UFG	fungai pathogenesis metal homeostasis diferential metabolism in dimorphic fungi	28	21	0.750	56	43	0.768	2145	1288	0.600
10	388	6259	154193	Carlos Gonzalez Leon		Universidad de Valparaíso	Valparaíso Ion Channel Biophysics	28	20	0.714	40	35	0.875	2144	1249	0.583
212	4867	6260	154196	Helena A Kehrig		Universidade Federal do Rio de Janeiro	Riojaneiro meio ambiente	28	20	0.714	46	35	0.761	2143	931	0.434
2	4868	6261	154201	Geraldo Magela Salome		Universidade do Vale do Sapucaí	Feridas Diabetic Foot Care. tecnologia	28	22	0.786	61	51	0.836	2141	1432	0.669
133	389	6262	154216	Cattan Pe		Universidad de Chile	universidad de chile	28	17	0.607	65	38	0.585	2135	929	0.435
13	4869	6263	154220	Egon Schnitzler		Universidade Estadual de Ponta Grossa UEPG	Natural Sciences / Chemical Sciences	28	22	0.786	61	48	0.787	2134	1455	0.682
110	4870	6264	154227	Vanderlei Gageiro Machado		Universidade Federal de Santa Catarina UFSC	Natural Sciences / Chemical Sciences supramolecular chemistry physical organic chemistry dyes solvent effects supramolecular analytical chemistry	28	16	0.571	54	31	0.574	2133	971	0.455
12	4871	6265	154230	Alexandre Giusti Paiva		Universidade Federal de Alfenas UNIFAL-MG	Medical and Health Sciences / Physiology Physiology Neuroimunoendocrinology Stress Sickness behavior Lactation	28	20	0.714	63	45	0.714	2131	1072	0.503
15	41	6266	154246	Ruth Martha Shady Solis		Universidad Nacional Mayor de San Marcos	Profesora Principal. EP de Arqueología. Facultad de Ciencias Sociales. UNMSM Arqueología	28	15	0.536	51	28	0.549	2125	846	0.398
4	4872	6267	154301	Flavio Santos Damos		Universidade Federal do Maranhão	Natural Sciences / Chemical Sciences Sistemas Fotoeletroquímicos Fotocatálise Sensores e Biosensores Química de Interfaces	28	17	0.607	58	42	0.724	2098	983	0.469
1456	4873	6268	154326	Tomã[S Navarro Rodriguez		Universidade de São Paulo USP	Medical and Health Sciences / Gastroenterology Gastroenterologia Motilidade Digestiva Doenças do Esôfago e Estômago Doenças Funcionais do Aparelho Digestivo.	28	18	0.643	47	27	0.574	2087	838	0.402
245	503	6269	154338	Mariano Bonomo		Universidad Nacional de La Plata	Social Sciences / Archeology Arqueología Paleoambientes Historia	28	21	0.750	56	43	0.768	2081	1216	0.584
1457	4874	6270	154353	Helenice Mercier		Universidade de São Paulo USP	Natural Sciences / Biological Science fisiologia vegetal bioquímica vegetal botânica	28	17	0.607	59	35	0.593	2070	868	0.419

AD Scientific Index - 2021 Latin America Top 10.000 Scientists								H INDEX			i10 INDEX			CITATION		
University	Country	Region	World	Name	Country	University	Subject	Total	Last 5 year	Last 5 year / total	Total	Last 5 year	Last 5 year / total	Total	Last 5 year	Last 5 year / total
246	504	6271	154363	Sergio Gustavo Marchetti	 Argentina	Universidad Nacional de La Plata	Natural Sciences / Chemical Sciences Catálisis heterogénea Síntesis de Fischer-Tropsch nanopartículas	28	20	0.714	59	33	0.559	2065	1009	0.489
1458	4875	6272	154387	Diego Raphael Amancio	 Brazil	Universidade de São Paulo USP	Engineering & Technology / Computer Science Network Science Science of Science Natural Language Processing Machine Learning Pattern Recognition	28	25	0.893	48	43	0.896	2053	1731	0.843
2	505	6273	154405	Pablo Brumovsky	 Argentina	Universidad Austral	Medical and Health Sciences / Neuroscience Neuroscience Pain	28	18	0.643	35	28	0.800	2046	765	0.374
45	4876	6274	154409	Vanerli Beloti	 Brazil	Universidade Estadual de Londrina	leite qualidade do leite e derivados fraudes no leite microbiologia de alimentos	28	18	0.643	50	32	0.640	2039	1053	0.516
9	4877	6275	154420	Francielli Weber Santos Cibirin	 Brazil	Universidade Federal do Pampa UNIPAMPA	Medical and Health Sciences / Biochemistry Bioquímica Toxicologia da Reprodução	28	21	0.750	52	39	0.750	2035	1165	0.572
6	336	6276	154423	Yeny Adriana Acevedo Brun	 Colombia	Universidad Nacional Abierta y a Distancia	Social Sciences / Psychology psicología	28	15	0.536	65	43	0.662	2031	1081	0.532
247	506	6277	154424	Roberto Romagnoli	 Argentina	Universidad Nacional de La Plata	Natural Sciences / Chemical Sciences	28	16	0.571	52	31	0.596	2031	842	0.415
134	390	6278	154433	Leandro J Carreño	 Chile	Universidad de Chile	Medical and Health Sciences / Immunology Immunology Vaccines NKT cells T cells B cells	28	22	0.786	44	39	0.886	2028	1173	0.578
8	4878	6279	154440	Erich Fischer	 Brazil	Universidade Federal de Mato Grosso do Sul	Natural Sciences / Biological Science ecology	28	19	0.679	59	42	0.712	2022	1016	0.502
23	4879	6280	154442	Guilherme Lerch Lunardi	 Brazil	Universidade Federal do Rio Grande FURG	IRioGranFURG Impacto de TI Governança de TI TI verde IT impact IT governance	28	22	0.786	49	33	0.673	2022	1280	0.633
6	4880	6281	154444	Betine Pinto Moehlecke Iser	 Brazil	Universidade do Sul de Santa Catarina UNISUL	Medical and Health Sciences / Epidemiology and Public Health Epidemiologia Doenças crônicas inquéritos de saúde cuidados em saúde no período gestacional	28	22	0.786	46	41	0.891	2022	1475	0.729
6	391	6282	154449	Andrea Leiva	 Chile	Universidad San Sebastián Chile	.Sebastián Lipid metabolism. Endothelial function &c	28	27	0.964	50	46	0.920	2015	1503	0.746
1459	4881	6283	154535	Soares Dg	 Brazil	Universidade de São Paulo USP	Medical and Health Sciences / Dentistry Biomateriais	28	24	0.857	48	45	0.938	1938	1606	0.829
20	4882	6284	154538	Kátia Valevski Sales Fernandes	 Brazil	Universidade Estadual do Norte Fluminense Darcy Ribeiro	Medical and Health Sciences / Biochemistry Bioquímica Vegetal	28	15	0.536	53	27	0.509	1936	689	0.356
5	4883	6285	154541	Rodolfo Casana	 Brazil	Universidade Federal do Maranhão	Maranhão Field theory	28	18	0.643	50	38	0.760	1932	1061	0.549
88	4884	6286	154569	Leonardo Giordano Paterno	 Brazil	Universidade de Brasília UNB	Natural Sciences / Chemical Sciences Chemistry Physical-Chemistry Chemistry of Interfaces Solid State Chemistry	28	17	0.607	47	37	0.787	1890	966	0.511

AD Scientific Index - 2021 Latin America Top 10.000 Scientists							H INDEX			i10 INDEX			CITATION			
University	Country	Region	World	Name	Country	University	Subject	Total	Last 5 year	Last 5 year / total	Total	Last 5 year	Last 5 year / total	Total	Last 5 year	Last 5 year / total
352	4885	6287	154587	Eloi Feitosa	 Brazil	Universidade Estadual Paulista Júlio de Mesquita Filho	IIIaJulioMesquitFilho Físico-química de interfaces Colóides de associação Ensino de Física com tecnologia	28	13	0.464	39	19	0.487	1861	476	0.256
213	4886	6288	154595	Ronaldo Mohana Borges	 Brazil	Universidade Federal do Rio de Janeiro	Medical and Health Sciences / Biochemistry Bioquímica	28	18	0.643	35	29	0.829	1848	977	0.529
353	4887	6289	154618	Ian Castro Gamboa	 Brazil	Universidade Estadual Paulista Júlio de Mesquita Filho	Natural Sciences / Chemical Sciences Natural Product Chemistry Organic Chemistry Spectroscopy Multiway Analysis	28	18	0.643	40	33	0.825	1775	915	0.515
45	4888	6290	154629	Roberto Paes De Carvalho	 Brazil	Universidade Federal Fluminense	University Neurochemistry	28	17	0.607	47	28	0.596	1726	709	0.411
135	392	6291	154733	Rodrigo Troncoso	 Chile	Universidad de Chile	IntitutoNutriciónyTecnologíaalimentos	27	23	0.852	43	36	0.837	13060	8340	0.639
203	4889	6292	154746	Bárbara Niegia Garcia De Goulart	 Brazil	Universidade Federal do Rio Grande do Sul UFRGS	Medical and Health Sciences / Epidemiology and Public Health epidemiologia deficiência fonoaudiologia comunicação humana	27	19	0.704	63	43	0.683	12491	11770	0.942
1460	4890	6293	154752	Christian Hoffmann	 Brazil	Universidade de São Paulo USP	microbial ecology metagenomics microbiology	27	24	0.889	32	30	0.938	12163	7638	0.628
7	507	6294	154788	Ernesto Kofman	 Argentina	Universidad Nacional de Rosario	CIFASIS.ControlFCEIUNR.RosarioArgentina Hybrid Systems Simulation Control Theory	27	16	0.593	50	29	0.580	11025	3056	0.277
1461	4891	6295	154799	Antonio Carlos Borin	 Brazil	Universidade de São Paulo USP	Natural Sciences / Chemical Sciences computational quantum chemistry photophysics of modified nucleobases	27	15	0.556	54	24	0.444	10756	8868	0.824
1462	4892	6296	154812	Viviane Cunha Cardoso	 Brazil	Universidade de São Paulo USP	MedicinMedicRibeirÃOPretoãE! saúde perinatal estudos de coortes origem desenvolvimentista da saúde e ãê doenças crônicas não transmissíveis	27	24	0.889	39	33	0.846	10262	9786	0.954
122	4893	6297	154820	Soraya Smaili	 Brazil	Universidade Federal de São Paulo UNIFESP	Signaling and Cell Death	27	20	0.741	64	47	0.734	10123	6819	0.674
99	508	6298	154858	Victoria Delpino	 Argentina	Universidad de Buenos Aires	INIGEM	27	21	0.778	52	49	0.942	9479	6811	0.719
1463	4894	6299	154865	Joilson De Oliveira Martins	 Brazil	Universidade de São Paulo USP	Medical and Health Sciences / Pharmaceutical Sciences Inflamação Farmácia Farmacologia Imunologia	27	16	0.593	44	30	0.682	9349	6484	0.694
11	393	6300	154876	Sandra Milberg	 Chile	Universidad Adolfo Ibáñez	Business & Management / Marketing Consumer Behavior Branding Decision Making Information Privacy	27	18	0.667	35	29	0.829	9142	2912	0.319
4	509	6301	154881	Andrés Prochnik	 Argentina	Pontificia Universidad Católica Argentina	BecarioBiomédicas(UCA) Ciencias médicas conducta y comportamiento metabolismo inmunología endocrinología.	27	23	0.852	29	26	0.897	9107	4337	0.476
4	31	6302	154919	Henry Engler	 Uruguay	Universidad de la República Facultad de Medicina	Uruguay Molecular Imaging	27	19	0.704	39	27	0.692	8347	2792	0.334






AD Scientific Index - 2021 Latin America Top 10.000 Scientists								H INDEX			i10 INDEX			CITATION		
University	Country	Region	World	Name	Country	University	Subject	Total	Last 5 year	Last 5 year / total	Total	Last 5 year	Last 5 year / total	Total	Last 5 year	Last 5 year / total
214	4895	6303	154926	Maurice Vincent	 Brazil	Universidade Federal do Rio de Janeiro	Eli Lilly and Company . Previous Neurology UFRJ headache migraine hemicrania neuralgia pain	27	17	0.630	60	27	0.450	8235	5366	0.652
248	510	6304	154938	Ricardo Antonio Maronna	 Argentina	Universidad Nacional de La Plata	Exactas	27	18	0.667	51	29	0.569	8050	2980	0.370
249	511	6305	154943	Rodrigo Bibiloni	 Argentina	Universidad Nacional de La Plata	Exactas UNLP	27	19	0.704	35	27	0.771	7910	4044	0.511
1464	4896	6306	154973	At Beck	 Brazil	Universidade de São Paulo USP	Engineering & Technology / Civil Engineering structural reliability stochastic mechanics confiabilidade estrutural structural optimization engenharia de estruturas	27	22	0.815	64	52	0.813	7504	3257	0.434
215	4897	6307	154974	Dani Gamerman	 Brazil	Universidade Federal do Rio de Janeiro	Natural Sciences / Statistics Statistics	27	19	0.704	58	33	0.569	7496	2423	0.323
136	394	6308	155023	Herman Silva	 Chile	Universidad de Chile	Functional genomics	27	20	0.741	39	32	0.821	7111	2605	0.366
16	4898	6309	155126	Maria Amalia Andery	 Brazil	Pontificia Universidade Católica de São Paulo PUC-SP	Pontifici SÃo Paulo	27	19	0.704	57	31	0.544	6452	2937	0.455
354	4899	6310	155164	Helio Ricardo Silva	 Brazil	Universidade Estadual Paulista Júlio de Mesquita Filho	Engineering & Technology / Earth Sciences geotecnologias	27	17	0.630	55	33	0.600	6246	2789	0.447
1465	4900	6311	155262	Jurandy Luciano Sanches Ross	 Brazil	Universidade de São Paulo USP	USP	27	22	0.815	45	29	0.644	5851	2328	0.398
39	337	6312	155265	J. Nicolas Urbina-Cardona	 Colombia	Pontificia Universidad Javeriana	Profesor Asociado, Pontificia Universidad Javeriana. (grid.41312.35 / ROR 03etyjw28) conservation biology community ecology herpetology functional ecology landscape ecology	27	16	0.593	49	23	0.469	5838	2861	0.490
56	4901	6313	155284	Dilson A Bisognin	 Brazil	Universidade Federal de Santa Maria UFSM	Agriculture & Forestry / Plant Science Plant Breeding Asexual Propagation Quantitative Genetics Disease Resistance Molecular Markers	27	15	0.556	81	35	0.432	5790	1184	0.204
379	4902	6314	155286	Laszlo Nagy	 Brazil	Universidade Estadual de Campinas UNICAMP	University of Campinas	27	21	0.778	44	34	0.773	5783	3230	0.559
38	338	6315	155291	Elssy Bonilla	 Colombia	Universidad de los Andes Colombia	losAndes (retired)	27	15	0.556	48	23	0.479	5762	2800	0.486
33	4903	6316	155294	Everardo Rocha	 Brazil	Pontificia Universidade Católica do Rio de Janeiro PUC-RIO	Social Sciences / Anthropology Antropologia do Consumo Comunicação Consumo Publicidade	27	19	0.704	46	29	0.630	5753	2208	0.384

AD Scientific Index - 2021 Latin America Top 10.000 Scientists								H INDEX			i10 INDEX			CITATION		
University	Country	Region	World	Name	Country	University	Subject	Total	Last 5 year	Last 5 year / total	Total	Last 5 year	Last 5 year / total	Total	Last 5 year	Last 5 year / total
38	395	6317	155334	Galgani Je	 Chile	Pontificia Universidad Católica de Chile	Católica Human metabolism	27	23	0.852	57	48	0.842	5591	3260	0.583
57	4904	6318	155337	Arno Heldwein	 Brazil	Universidade Federal de Santa Maria UFSM	Agriculture & Forestry / Agriculture Agrometeorologia Agronomia	27	15	0.556	68	27	0.397	5586	823	0.147
100	512	6319	155401	Susana M Gallego	 Argentina	Universidad de Buenos Aires	Agriculture & Forestry / Plant Science plant biochemistry abiotic stress	27	19	0.704	36	31	0.861	5416	2346	0.433
204	4905	6320	155426	Régio Pierre Da Silva	 Brazil	Universidade Federal do Rio Grande do Sul UFRGS	DesignRioGrandeSulUFRGS Design Projeto de Produto Tecnologia Assistiva Design I	27	21	0.778	115	58	0.504	5358	2345	0.438
1466	4906	6321	155469	Jose Marcio Neves Jorge	 Brazil	Universidade de São Paulo USP	da Medicina, UniversidaSÃo Paulo Coloproctologia Fisiologia Anorretal Incontinência Anal Constipação Intestinal	27	16	0.593	37	21	0.568	5255	1450	0.276
22	513	6322	155585	Carlos Urceley	 Argentina	Universidad Nacional de Córdoba	Córdoba interacciones entre plantas y hongos sistemática y distribución de hongos	27	21	0.778	46	36	0.783	5034	3597	0.715
89	4907	6323	155643	Eliane Seidl	 Brazil	Universidade de Brasilia UNB	Social Sciences / Psychology Health Psychology Public Health Clinical Health Psychology Chronic diseases HIV/AIDS	27	17	0.630	55	40	0.727	4946	1817	0.367
216	4908	6324	155663	Virginia Kastrup	 Brazil	Universidade Federal do Rio de Janeiro	Social Sciences / Psychology invention arts visual disability	27	21	0.778	48	34	0.708	4915	2642	0.538
219	4909	6325	155680	Stefan Geiger	 Brazil	Universidade Federal de Minas Gerais UFMG	Medical and Health Sciences / Parasitology parasitologia imunologia epidemiologia de doenças parasitárias	27	16	0.593	43	28	0.651	4889	2091	0.428
12	396	6326	155723	Tito Homem De Mello	 Chile	Universidad Adolfo Ibáñez	.Business.AdolfoIbañez. Optimization under uncertainty.	27	21	0.778	42	31	0.738	4817	2285	0.474
355	4910	6327	155731	Maria Inês Tiraboschi Ferro	 Brazil	Universidade Estadual Paulista Júlio de Mesquita Filho	Functional Genomics Biotic and Abiotic Stresses Sugar Cane	27	21	0.778	46	35	0.761	4798	1568	0.327
380	4911	6328	155739	Alan Roger Santos Silva	 Brazil	Universidade Estadual de Campinas UNICAMP	Medical and Health Sciences / Oral Pathology Oral cancer supportive care in cancer radiation-related caries.	27	24	0.889	126	96	0.762	4789	3603	0.752
5	4912	6329	155773	José Martins De Oliveira Junior	 Brazil	Universidade de Sorocaba	Natural Sciences / Physics Física Física Nuclear Física Nuclear Aplicada Farmácia Tecnologia Farmacéutica	27	20	0.741	103	52	0.505	4738	2822	0.596
47	4913	6330	155779	Sandra Einloft	 Brazil	Pontificia Universidade Católica do Rio Grande do Sul PUCRS	Engineering & Technology / Metallurgical & Materials Engineering polímeros captura de CO2	27	24	0.889	62	51	0.823	4729	1610	0.340
1467	4914	6331	155781	Francisco Cruz	 Brazil	Universidade de São Paulo USP	Engineering & Technology / Earth Sciences Paleoclimatologia Geoquímica Isotópica Geologia do Quaternário espeleotemas Geologia de Terrenos Cárstico	27	25	0.926	58	54	0.931	4727	3089	0.653

AD Scientific Index - 2021 Latin America Top 10.000 Scientists								H INDEX			i10 INDEX			CITATION		
University	Country	Region	World	Name	Country	University	Subject	Total	Last 5 year	Last 5 year / total	Total	Last 5 year	Last 5 year / total	Total	Last 5 year	Last 5 year / total
1468	4915	6332	155832	Zilá Lp Simões	 Brazil	Universidade de São Paulo USP	UNIVERSITY Developmental Biology Genomics Transcriptomics Phenotypic Plasticity Social Insects	27	20	0.741	32	29	0.906	4649	1862	0.401
46	4916	6333	155874	Pietro Chimenti	 Brazil	Universidade Estadual de Londrina	Natural Sciences / Physics Physics	27	17	0.630	40	26	0.650	4594	1848	0.402
137	397	6334	155886	Roberto Álvarez	 Chile	Universidad de Chile	Economics & Econometrics / International Trade International Trade Productivity Innovation	27	20	0.741	79	42	0.532	4582	2085	0.455
220	4917	6335	155887	Clodoveu Davis	 Brazil	Universidade Federal de Minas Gerais UFMG	Engineering & Technology / Computer Science Geographic databases geographic information systems geographic information retrieval geocoding geographic data modeling	27	16	0.593	71	30	0.423	4582	1387	0.303
1469	4918	6336	155910	Renata Eloah De Lucena Ferretti Rebutini	 Brazil	Universidade de São Paulo USP	MédicoCirúrgicEEP Gerontologia Enfermagem em Terapia Intensiva	27	23	0.852	40	38	0.950	4549	3042	0.669
46	4919	6337	155911	Paulo Murilo Castro De Oliveira	 Brazil	Universidade Federal Fluminense	Natural Sciences / Physics Physics	27	13	0.481	83	19	0.229	4548	1198	0.263
54	4920	6338	155912	Ednildo Andrade Torres	 Brazil	Universidade Federal da Bahia	Bahia Energia Exergia Energias Renováveis Biomassa Regulação em energia análise energética e â€¦	27	26	0.963	51	39	0.765	4548	2508	0.551
12	4921	6339	155931	Dalton Precoma	 Brazil	Pontificia Universidade Católica do Paraná PUCPR	Medical and Health Sciences / Cardiology cardiology	27	23	0.852	48	33	0.688	4520	3671	0.812
381	4922	6340	155962	Vera Lucia Garcia Rehder	 Brazil	Universidade Estadual de Campinas UNICAMP	Medical and Health Sciences / Pharmaceutical Sciences Produtos naturais plantas medicinais farmacognosia química orgânica	27	22	0.815	46	35	0.761	4493	1874	0.417
1470	4923	6341	155995	Grzegorz Kowal	 Brazil	Universidade de São Paulo USP	Natural Sciences / Physics Plasma Processes Turbulence Magnetic Reconnection	27	24	0.889	48	34	0.708	4459	2376	0.533
7	339	6342	155997	Francy Paulina Rodriguez R.	 Colombia	Universidad Nacional Abierta y a Distancia	Social Sciences / Psychology Psicología Gerencia social comunitaria	27	20	0.741	59	35	0.593	4456	3274	0.735
250	514	6343	156000	Sa Grigera	 Argentina	Universidad Nacional de La Plata	Natural Sciences / Physics Condensed matter physics	27	17	0.630	48	30	0.625	4449	1259	0.283
5	32	6344	156044	Gonzalo Peluffo	 Uruguay	Universidad de la República Facultad de Medicina	CEINBIOBioquímicaMedicinaRepública	27	21	0.778	32	27	0.844	4404	1369	0.311
13	4924	6345	156086	Denis Alcides Rezende	 Brazil	Pontificia Universidade Católica do Paraná PUCPR	Cidade Digital Estratégica Smart City Estratégias e InformaÃŠApes Municipais Tecnologia da InformaÃŠAfo GestÃAfo Municipal Professor Pesquisador PUCPR - Cidade Digital Estratégica	27	18	0.667	52	31	0.596	4363	1550	0.355

University	Country	Region	World	AD Scientific Index - 2021 Latin America Top 10.000 Scientists				H INDEX			i10 INDEX			CITATION		
				Name	Country	University	Subject	Total	Last 5 year	Last 5 year / total	Total	Last 5 year	Last 5 year / total	Total	Last 5 year	Last 5 year / total
14	4925	6346	156088	Jefferson Mainardes	 Brazil	Universidade Estadual de Ponta Grossa UEPG	Education / Education Educação Política Educacional Epistemologia Escola em Ciclos Education Policy	27	23	0.852	50	40	0.800	4361	2651	0.608
80	4926	6347	156118	Ana Maria Ferreira Barcelos	 Brazil	Universidade Federal de Viçosa UFV	Social Sciences / Linguistics and Literature crenças sobre ensino e aprendizagem de â€¦ formação de professores de línguas emoções de professores e	27	23	0.852	36	30	0.833	4327	2079	0.480
1	42	6348	156206	Daniel Martínez Palma	 Peru	Universidad Tecnológica del Perú	Ciencias	27	24	0.889	41	35	0.854	4233	3052	0.721
1471	4927	6349	156241	Alexandre Leme Godoy Santos	 Brazil	Universidade de São Paulo USP	Medical and Health Sciences / Orthopedics and Traumatology ortopedia tornozelo pé trauma diabetes	27	23	0.852	80	48	0.600	4207	2365	0.562
1	398	6350	156281	Dylan Craven	 Chile	Universidad Mayor Chile	Natural Sciences / Biological Science biodiversity functional ecology island biogeography invasion ecology meta-analysis	27	25	0.926	41	41	1.000	4165	3706	0.890
138	399	6351	156289	Jorge Pérez	 Chile	Universidad de Chile	Engineering & Technology / Computer Science Database Theory Web Data Artificial Intelligence Natural Language Processing	27	21	0.778	32	27	0.844	4162	1903	0.457
251	515	6352	156296	Ricardo Julian Mantz	 Argentina	Universidad Nacional de La Plata	Engineering & Technology / Engineering Energías renovables. Sistemas de control.	27	17	0.630	50	28	0.560	4155	1410	0.339
1472	4928	6353	156316	Suani Teixeira Coelho	 Brazil	Universidade de São Paulo USP	Universidade de São Paulo Bioenergy	27	22	0.815	55	31	0.564	4140	1701	0.411
382	4929	6354	156320	Ana Lucia Goulart De Faria	 Brazil	Universidade Estadual de Campinas UNICAMP	Education / Education Pedagogia da Infância Sociologia da Infância Relacoes de Gênero Pensamento pós-colonialista	27	20	0.741	67	33	0.493	4136	1662	0.402
15	340	6355	156330	Omar Sebastian Torrijos Castañeda	 Colombia	Fundación Universitaria del Area Andina	entrenamiento deportivo área andina entrenamiento fuerza hipertrofia	27	15	0.556	44	21	0.477	4129	894	0.217
9	516	6356	156336	Mariano Narodowski	 Argentina	Universidad Torcuato di Tella	Education / Education Education Policies The futures of the education	27	19	0.704	69	39	0.565	4124	1540	0.373
1473	4930	6357	156349	Juliana Pereira	 Brazil	Universidade de São Paulo USP	Medical and Health Sciences / Hematology Hematology Oncohematology Lymphomas	27	22	0.815	76	50	0.658	4112	2185	0.531
3	517	6358	156378	Diana Tussie	 Argentina	Facultad Latinoamericana de Ciencias Sociales Argentina	Social Sciences / International Relations international relations development trade international political economy regionalism	27	15	0.556	85	25	0.294	4094	1534	0.375
356	4931	6359	156411	Giuseppina Pace Pereira Lima	 Brazil	Universidade Estadual Paulista Júlio de Mesquita Filho	Medical and Health Sciences / Biochemistry bioquímica e fisiologia vegetal	27	22	0.815	114	83	0.728	4070	2750	0.676
3	341	6360	156414	Ignacio Gomez Roldan	 Colombia	Universidad de Cundinamarca	Docente e investigador negocios internacionales cultura organizacional innovación neurociencia emprendimiento	27	18	0.667	116	56	0.483	4068	2024	0.498
18	342	6361	156440	Zulamita Zapata Benabithé	 Colombia	Universidad Pontificia Bolivariana	Profesor Facultad Ingeniería Química (UPB) energía nuevos materiales gasificación	27	24	0.889	50	42	0.840	4044	3048	0.754

AD Scientific Index - 2021 Latin America Top 10.000 Scientists								H INDEX			i10 INDEX			CITATION		
University	Country	Region	World	Name	Country	University	Subject	Total	Last 5 year	Last 5 year / total	Total	Last 5 year	Last 5 year / total	Total	Last 5 year	Last 5 year / total
1474	4932	6362	156455	João F Justo	 Brazil	Universidade de São Paulo USP	Engineering & Technology / Electrical & Electronic Engineering Nanosystems Nanodevices Nanotechnology Condensed Matter Theory Materials Modelling	27	17	0.630	60	25	0.417	4035	1328	0.329
101	518	6363	156495	Jose Hodak	 Argentina	Universidad de Buenos Aires	Single Molecule Spectroscopy Ultrafast Spectroscopy Nanoparticles Fluorescence	27	19	0.704	37	29	0.784	4004	1050	0.262
40	400	6364	156499	Juan Antonio Carrasco	 Chile	Universidad de Concepción	Engineering & Technology / Civil Engineering social networks travel behaviour transport equity travel demand sustainable urban development	27	24	0.889	43	36	0.837	4001	2104	0.526
2	4933	6365	156503	Agripino Alves Luz Junior	 Brazil	Universidade Federal do Amapa UNIFAP	Education / Education Educação Física Esporte Gênero Mídia	27	20	0.741	76	50	0.658	3998	1682	0.421
48	4934	6366	156522	Angelo Jose Gonçalves Bós	 Brazil	Pontificia Universidade Católica do Rio Grande do Sul PUCRS	IGGPUCRS Aging and Public Health	27	21	0.778	54	31	0.574	3975	1869	0.470
6	4935	6367	156530	João Batista Bottentuit Junior	 Brazil	Universidade Federal do Maranhão	MaranhãoUFMA Tecnologia Educativa Informática na Educação Educação a Distância	27	16	0.593	101	53	0.525	3969	1887	0.475
139	401	6368	156531	Manuel Antonio Casanova Pinto	 Chile	Universidad de Chile	Agriculture & Forestry / Soil Sciences and Plant Nutrition Soil and water conservation	27	15	0.556	59	29	0.492	3968	1229	0.310
357	4936	6369	156540	Antonio Fernando Branco Costa	 Brazil	Universidade Estadual Paulista Júlio de Mesquita Filho	quality control	27	20	0.741	68	43	0.632	3964	1704	0.430
88	343	6370	156555	Victor H. Grisales-Palacio	 Colombia	Universidad Nacional de Colombia	Professor of Mechatronics Engineering, Universidad Nacional de Colombia Automation Computational Intelligence Engineering Education	27	21	0.778	43	32	0.744	3957	2391	0.604
217	4937	6371	156646	Carlos Eduardo Erickmann Young	 Brazil	Universidade Federal do Rio de Janeiro	Engineering & Technology / Environmental Engineering Environmental Economics Sustainable Development Sustentabilidade Economia Desenvolvimento Sustentável	27	16	0.593	72	24	0.333	3869	1187	0.307
1475	4938	6372	156652	Sergius Gandolfi	 Brazil	Universidade de São Paulo USP	Natural Sciences / Biological Science Ecologia Restauração Ecológica Dinâmica de Florestas Tropicais	27	17	0.630	41	34	0.829	3865	1700	0.440
1476	4939	6373	156679	André Schmidt	 Brazil	Universidade de São Paulo USP	MedicalRibeiraoPreto	27	21	0.778	76	51	0.671	3845	1948	0.507
3	4940	6374	156736	Zilá Bernd	 Brazil	Faculdades La Salle UNILASALLE	Social Sciences / Linguistics and Literature Literatura Memória Social vestígios memoriais Cultura identidade	27	16	0.593	61	26	0.426	3803	1152	0.303
40	344	6375	156740	Giovanny Fagua	 Colombia	Pontificia Universidad Javeriana	Titular Professor Faculty of Sciences Pontificia Universidad Javeriana (grid.41312.35/ROR â€¦) Insect ecology systematics and evolution plant animal interactions Forensic entomology	27	23	0.852	78	42	0.538	3800	1964	0.517
13	402	6376	156769	Jacques Dumais	 Chile	Universidad Adolfo Ibáñez	Natural Sciences / Molecular Biology & Genetics cell mechanics biophysics morphogenesis growth	27	20	0.741	34	32	0.941	3781	1988	0.526
383	4941	6377	156788	Pedro C De Holanda	 Brazil	Universidade Estadual de Campinas UNICAMP	Natural Sciences / Physics Física de Partículas Cosmologia	27	18	0.667	43	28	0.651	3765	1724	0.458

University	Country	Region	World	AD Scientific Index - 2021 Latin America Top 10.000 Scientists				H INDEX			i10 INDEX			CITATION		
				Name	Country	University	Subject	Total	Last 5 year	Last 5 year / total	Total	Last 5 year	Last 5 year / total	Total	Last 5 year	Last 5 year / total
218	4942	6378	156816	Paulo Bastos Tigre	 Brazil	Universidade Federal do Rio de Janeiro	Economics & Econometrics / Economics Economia da inovação inovação em serviços tecnologias da informação economia do compartilhamento de se	27	14	0.519	49	19	0.388	3754	1185	0.316
102	519	6379	156877	Jorge Zavala	 Argentina	Universidad de Buenos Aires	Agriculture & Forestry / Plant Science Plant-Insect interactions Plant defenses Chemical Ecology Entomology	27	20	0.741	38	33	0.868	3722	1708	0.459
1477	4943	6380	156894	Maria De Lourdes Veronese Rodrigues	 Brazil	Universidade de São Paulo USP	Medical and Health Sciences / Ophthalmology Oftalmologia Educação Médica Educação de Profissões da Saúde	27	15	0.556	85	37	0.435	3714	1430	0.385
252	520	6381	156896	Hernán De Battista	 Argentina	Universidad Nacional de La Plata	Engineering & Technology / Electrical & Electronic Engineering electrónica control energía biosistemas bioprocessos	27	18	0.667	50	31	0.620	3714	1557	0.419
384	4944	6382	157000	Flávio Ct Lima	 Brazil	Universidade Estadual de Campinas UNICAMP	collaboratorZoologiCampinasAdÃfoâ€¦! Ichthyology systematics biogeography	27	20	0.741	68	40	0.588	3666	1554	0.424
219	4945	6383	157036	Anderson Rodrigues	 Brazil	Universidade Federal do Rio de Janeiro	Social Sciences / Library and Information Science Ciência da Informação Organização e Representação do â€¦	27	22	0.815	83	51	0.614	3650	1773	0.486
90	4946	6384	157095	Tomas De Aquino Guimaraes	 Brazil	Universidade de Brasília UNB	Business & Management / Business Administration Administration of Justice Judicial Management Management Innovation	27	23	0.852	56	37	0.661	3620	1688	0.466
25	4947	6385	157122	Teodiano Freire Bastos Filho	 Brazil	Universidade Federal do Espírito Santo	Engineering & Technology / Electrical & Electronic Engineering Robótica Processamento de Sinais	27	21	0.778	97	56	0.577	3606	1991	0.552
221	4948	6386	157138	Rafael Zambelli Pinto	 Brazil	Universidade Federal de Minas Gerais UFMG	Universidade Federal de Minas Gerais (UFMG)	27	25	0.926	47	46	0.979	3597	2817	0.783
1478	4949	6387	157141	Antonia Regina Ferreira Furegato	 Brazil	Universidade de São Paulo USP	Ribeirão Preto Enfermagem psiquiátrica saúde mental relacionamento interpessoal	27	17	0.630	86	38	0.442	3595	1323	0.368
8	521	6388	157149	Cecilia Jarne	 Argentina	Universidad Nacional de Quilmes	QuilmescienciayTecnología	27	24	0.889	32	30	0.938	3592	2647	0.737
39	403	6389	157169	Emilio E Bunel	 Chile	Pontificia Universidad Católica de Chile	Engineering & Technology / Energy Engineering Energy storage catalysis	27	19	0.704	44	26	0.591	3579	1004	0.281
47	4950	6390	157171	Maria Do Carmo Fernandez Lourenço Haddad	 Brazil	Universidade Estadual de Londrina	â€¦. Gestão de serviços de enfermagem. Saude â€¦	27	20	0.741	103	73	0.709	3577	2311	0.646
5	4951	6391	157182	Paulo Furquim De Azevedo	 Brazil	Instituto de Ensino e Pesquisa INSPER	Insper Institutional Economics Law & Economics Industrial Organization	27	16	0.593	65	31	0.477	3572	1211	0.339
29	4952	6392	157185	Alberto Luiz Albertin	 Brazil	Fundação Getulio Vargas FGV	â€¦“AdministraÃoEmpresasâ€¦! Tecnologia de Informação Transformação Digital Negócios na Era Digital Comércio Eletrônico Educação	27	18	0.667	37	25	0.676	3570	1206	0.338

AD Scientific Index - 2021 Latin America Top 10.000 Scientists							H INDEX			i10 INDEX			CITATION			
University	Country	Region	World	Name	Country	University	Subject	Total	Last 5 year	Last 5 year / total	Total	Last 5 year	Last 5 year / total	Total	Last 5 year	Last 5 year / total
19	345	6393	157189	Jorge Wilson González Sanchez	 Colombia	Universidad Pontificia Bolivariana	Engineering & Technology / Electrical & Electronic Engineering Electrical Power Systems Analysis Power Engineering HVDC FACTS Transmission of Electrical Power	27	18	0.667	109	49	0.450	3566	1628	0.457
3	51	6394	157193	Rolando Céleri Alvear	 Ecuador	Universidad de Cuenca	ResHídricosyAmbientales&E! Hidrología Ecohidrología Recursos Hídricos Meteorología y climatología aplicada	27	26	0.963	47	41	0.872	3565	2521	0.707
1479	4953	6395	157198	Marilia Junqueira Caldas	 Brazil	Universidade de São Paulo USP	Natural Sciences / Physics condensed matter polymer physics graphene	27	14	0.519	60	18	0.300	3562	684	0.192
1480	4954	6396	157212	Liang Zhao	 Brazil	Universidade de São Paulo USP	Engineering & Technology / Computer Science Machine Learning Complex Networks Pattern Recognition Image Processing	27	18	0.667	83	53	0.639	3556	1764	0.496
91	4955	6397	157221	Georgios Pappas Jr	 Brazil	Universidade de Brasília UNB	(UB) bioinformatics genomics	27	21	0.778	44	32	0.727	3553	1856	0.522
358	4956	6398	157259	Antonio Padilha Feltrin	 Brazil	Universidade Estadual Paulista Júlio de Mesquita Filho	CampusIlhaSolteira Sistemas de energia elétrica	27	21	0.778	48	35	0.729	3532	1780	0.504
5	522	6399	157261	Martin Diaz Zorita	 Argentina	Universidad Nacional de la Pampa	Agriculture & Forestry / Agriculture Soil Science Soil Fertility Crop Nutrition Soil Physics	27	17	0.630	64	29	0.453	3531	1381	0.391
222	4957	6400	157288	Alexandre Salino	 Brazil	Universidade Federal de Minas Gerais UFMG	Natural Sciences / Biological Science Sistemática e taxonomia de plantas	27	19	0.704	69	41	0.594	3519	2387	0.678
15	4958	6401	157324	Andrea Caprara	 Brazil	Universidade Estadual do Ceará	SaúColetivCeará Saúde Coletiva	27	18	0.667	44	25	0.568	3507	1563	0.446
94	4959	6402	157343	Márcio Raymundo Morelli	 Brazil	Universidade Federal de São Carlos	Engineering & Technology / Metallurgical & Materials Engineering Materiais Cerâmicos Resíduosas Inorgânicos	27	19	0.704	65	41	0.631	3499	1488	0.425
253	523	6403	157350	Claudio Sánchez Albornoz	 Argentina	Universidad Nacional de La Plata	History, Philosophy, Theology / History	27	12	0.444	86	20	0.233	3496	850	0.243
1481	4960	6404	157352	Silvia Rossi	 Brazil	Universidade de São Paulo USP	Natural Sciences / Physics astrofísica estelar e galáctica	27	19	0.704	39	29	0.744	3496	1041	0.298
8	524	6405	157353	Ricardo Furlan	 Argentina	Universidad Nacional de Rosario	Dynamic Covalent Chemistry Dynamic Combinatorial Chemistry Chemically Engineered Extracts Systems Chemistry Bioautography	27	18	0.667	52	36	0.692	3495	1095	0.313
38	4961	6406	157357	Lourival Marin Mendes	 Brazil	Universidade Federal de Lavras UFLA	Engineering & Technology / Bioengineering Ciências de Materiais biomateriais materiais lignocelulósicos nanomateriais	27	22	0.815	108	73	0.676	3493	2211	0.633
1482	4962	6407	157391	Jose Antonio Sanches Junior	 Brazil	Universidade de São Paulo USP	Medicina skin cancer cutaneous lymphomas paraneoplasias melanoma cutaneous oncology	27	21	0.778	59	38	0.644	3477	2133	0.613
359	4963	6408	157427	Paulo Milton Barbosa Landim	 Brazil	Universidade Estadual Paulista Júlio de Mesquita Filho	Engineering & Technology / Earth Sciences geostatistics geoestatística multivariate multivariada	27	17	0.630	62	25	0.403	3460	1308	0.378

University	Country	Region	World	AD Scientific Index - 2021 Latin America Top 10.000 Scientists				H INDEX			i10 INDEX			CITATION		
				Name	Country	University	Subject	Total	Last 5 year	Last 5 year / total	Total	Last 5 year	Last 5 year / total	Total	Last 5 year	Last 5 year / total
55	4964	6409	157431	Luís F Pita Gondim	 Brazil	Universidade Federal da Bahia	Medical and Health Sciences / Veterinary Sciences Medicina Veterinária	27	19	0.704	44	35	0.795	3460	1244	0.360
56	4965	6410	157486	Paola Berenstein Jacques	 Brazil	Universidade Federal da Bahia	Arts, Design and Architecture / Urban Planning Arquitetura e Urbanismo Planejamento Urbano Artes História Antropologia	27	17	0.630	47	32	0.681	3440	1590	0.462
1	4966	6411	157491	Alisson Silva	 Brazil	Instituto Federal de Educação Ciência e Tecnologia Baiano Catu IFBAIANO	Agriculture & Forestry / Agriculture Engenharia Agrícola	27	16	0.593	89	42	0.472	3438	1765	0.513
1483	4967	6412	157492	Maria Celia Jamur	 Brazil	Universidade de São Paulo USP	Natural Sciences / Molecular Biology & Genetics Mastocitos Alergia Processos inflamatórios	27	18	0.667	60	29	0.483	3437	1790	0.521
360	4968	6413	157509	Iúrea De Carvalho Costa	 Brazil	Universidade Estadual Paulista Júlio de Mesquita Filho	Education / Education educação política educacional professores política historia	27	18	0.667	95	47	0.495	3431	1724	0.502
140	404	6414	157512	Valentina Parra	 Chile	Universidad de Chile	Natural Sciences / Molecular Biology & Genetics Cell Biology Signal Transduction Mitochondria Metabolism	27	25	0.926	42	39	0.929	3429	2430	0.709
1484	4969	6415	157539	Waldomiro De Castro Santos Vergueiro	 Brazil	Universidade de São Paulo USP	Business & Management / Communication	27	17	0.630	64	33	0.516	3419	1548	0.453
205	4970	6416	157611	Marcia Dutra De Barcellos	 Brazil	Universidade Federal do Rio Grande do Sul UFRGS	Engineering & Technology / Food Science and Engineering Food Innovation Sustainability Marketing	27	25	0.926	48	39	0.813	3390	2334	0.688
9	525	6417	157631	Martin Becerra	 Argentina	Universidad Nacional de Quilmes	QuilmesUBConicet. Políticas de Comunicación Tecnologías de la Información Economía Política de las Industrias Culturales &c	27	20	0.741	59	39	0.661	3378	1709	0.506
31	4971	6418	157639	Gislene Ganade	 Brazil	Universidade Federal do Rio Grande do Norte	RioGrandeNorteUFRN Restoration Ecology Plant Ecology Biodiversity	27	19	0.704	39	26	0.667	3376	1482	0.439
220	4972	6419	157640	Andréa Alves Araújo	 Brazil	Universidade Federal do Rio de Janeiro	MestreEngenhariaUrbanaRioJaneiroPoli&#220!&#220! Participação Social Engenharia Urbana Sustentabilidade Cidades Sustentáveis	27	21	0.778	76	43	0.566	3375	1549	0.459
221	4973	6420	157650	Graciela Arbilla	 Brazil	Universidade Federal do Rio de Janeiro	Natural Sciences / Chemical Sciences Química Atmosférica e Poluição	27	19	0.704	70	37	0.529	3372	1614	0.479
89	346	6421	157664	Diego Alexander Escobar Garcia	 Colombia	Universidad Nacional de Colombia	Universidad nacional de Colombia Urban Planning Accessibility models road safety transport models	27	20	0.741	84	45	0.536	3367	1529	0.454
14	347	6422	157672	Gustavo Adolfo García Cruz	 Colombia	Universidad EAFIT	Economics & Econometrics / Economics Urban and regional economics Labor economics Econometrics Applied economics Spatial analysis	27	19	0.704	58	24	0.414	3365	1206	0.358
222	4974	6423	157692	Adriano B Kury	 Brazil	Universidade Federal do Rio de Janeiro	Natural Sciences / Biological Science biodiversity Opiliones taxonomy neotropics Arachnology	27	18	0.667	73	38	0.521	3358	1676	0.499

AD Scientific Index - 2021 Latin America Top 10.000 Scientists								H INDEX			i10 INDEX			CITATION		
University	Country	Region	World	Name	Country	University	Subject	Total	Last 5 year	Last 5 year / total	Total	Last 5 year	Last 5 year / total	Total	Last 5 year	Last 5 year / total
223	4975	6424	157722	Adrián Rodríguez	 Brazil	Universidade Federal do Rio de Janeiro	Engineering & Technology / Earth Sciences Planetary dynamics exoplanets tides	27	17	0.630	60	34	0.567	3347	1187	0.355
254	526	6425	157726	Santiago J Sarandon	 Argentina	Universidad Nacional de La Plata	Agriculture & Forestry / Agriculture Agroecología Agricultura Sustentable Biodiversidad agroecosistemas	27	22	0.815	65	37	0.569	3346	1923	0.575
1485	4976	6426	157731	Rosemary Aparecida De Carvalho	 Brazil	Universidade de São Paulo USP	University of São Paulo	27	24	0.889	50	42	0.840	3345	1895	0.567
361	4977	6427	157786	Marilia Freitas De Campos Tozoni Reis	 Brazil	Universidade Estadual Paulista Júlio de Mesquita Filho	Education / Education educação ambiental escola politica educacional	27	19	0.704	51	35	0.686	3326	1720	0.517
8	4978	6428	157787	Luis Fa Alves	 Brazil	Universidade Estadual do Oeste do Paraná UNIOESTE	Unioeste entomologia controle biológico produção agrícola produção animal pragas	27	21	0.778	88	55	0.625	3325	1803	0.542
223	4979	6429	157851	Debmalya Barh	 Brazil	Universidade Federal de Minas Gerais UFMG	IntegrativOmicsandBiotechnology(IIOAB)WBIndiaUFMG Integrative Omics Precision Medicine Neuropsychiatry Infectious Disease	27	22	0.815	94	74	0.787	3303	2173	0.658
1486	4980	6430	157853	Elia Garcia Caldini	 Brazil	Universidade de São Paulo USP	Medicida	27	19	0.704	63	45	0.714	3302	1485	0.450
1487	4981	6431	157865	Fernando César Almada Santos	 Brazil	Universidade de São Paulo USP	UniversidaSÁfo Paulo Organização do Trabalho em Operações Interface entre Sistemas de Produção e é Cultura Organizacional.	27	20	0.741	46	29	0.630	3298	1795	0.544
12	405	6432	157869	Guido Mora	 Chile	Universidad Andrés Bello	UNAB Microbiology	27	17	0.630	55	31	0.564	3297	907	0.275
1488	4982	6433	157881	Eduardo Moraes Rego Reis	 Brazil	Universidade de São Paulo USP	Natural Sciences / Molecular Biology & Genetics Genomics Cancer Gene Expression noncodingRNAs epigenetics	27	18	0.667	37	28	0.757	3294	1083	0.329
206	4983	6434	157903	Maria Do Carmo Martins Alves	 Brazil	Universidade Federal do Rio Grande do Sul UFRGS	Natural Sciences / Chemical Sciences Química do Estado Sólido	27	18	0.667	56	31	0.554	3286	1252	0.381
24	4984	6435	157922	Linjie Zhang	 Brazil	Universidade Federal do Rio Grande FURG	Pediatric pulmonology. Respiratory infections. Asthma. Epidemiology. Systematic review and meta-analysis. Clinical trials Universidade Federal do Rio Grande	27	21	0.778	57	40	0.702	3281	1738	0.530
255	527	6436	157948	Juan Carlos Colombo	 Argentina	Universidad Nacional de La Plata	Engineering & Technology / Enviromental Engineering persistent pollutants environmental chemistry coastal & estuarine environments	27	17	0.630	40	27	0.675	3271	972	0.297
1489	4985	6437	157961	Luiz Gonzaga Godoi Trigo	 Brazil	Universidade de São Paulo USP	Social Sciences / Tourism & Hospitality tourism education entertainment leisure philosophy	27	17	0.630	42	26	0.619	3268	943	0.289
21	4986	6438	157999	Carlos Eduardo Veiga De Carvalho	 Brazil	Universidade Estadual do Norte Fluminense Darcy Ribeiro	Universidade Estadual do Norte Fluminense	27	17	0.630	42	25	0.595	3256	1185	0.364

AD Scientific Index - 2021 Latin America Top 10.000 Scientists								H INDEX			i10 INDEX			CITATION		
University	Country	Region	World	Name	Country	University	Subject	Total	Last 5 year	Last 5 year / total	Total	Last 5 year	Last 5 year / total	Total	Last 5 year	Last 5 year / total
21	4987	6439	158017	Maria Camila Almeida	 Brazil	Universidade Federal do ABC UFABC	Neurophysiology neuroscience thermal physiology	27	20	0.741	38	29	0.763	3252	1512	0.465
207	4988	6440	158018	Fernando Schnaid	 Brazil	Universidade Federal do Rio Grande do Sul UFRGS	Engineering & Technology / Civil Engineering civil engineering geotechnical engineering environmental	27	19	0.704	60	38	0.633	3251	1449	0.446
1490	4989	6441	158023	M Valeria R Velasco	 Brazil	Universidade de São Paulo USP	Cosmetologi cosmetologia	27	22	0.815	47	35	0.745	3251	1996	0.614
256	528	6442	158044	Rolando Rivera Pomar	 Argentina	Universidad Nacional de La Plata	Medical and Health Sciences / Biochemistry	27	20	0.741	37	25	0.676	3243	1132	0.349
10	4990	6443	158052	Felipe P Carpes	 Brazil	Universidade Federal do Pampa UNIPAMPA	Pampa Neuromechanics Kinesiology Behavioral neuroscience Motor Control Scientific writing.	27	23	0.852	77	58	0.753	3240	2174	0.671
1491	4991	6444	158078	Aline A Pizzirani Kleiner	 Brazil	Universidade de São Paulo USP	Microorganismos endofíticos.	27	18	0.667	39	28	0.718	3233	1421	0.440
103	529	6445	158102	Gerardo Burton	 Argentina	Universidad de Buenos Aires	Natural Sciences / Chemical Sciences química orgánica química medicinal	27	14	0.519	108	22	0.204	3226	820	0.254
123	4992	6446	158107	Luciano Nardoza	 Brazil	Universidade Federal de São Paulo UNIFESP	AssociaMedicinaFetalUNIFESP Restricao do crescimento Fetal	27	17	0.630	117	50	0.427	3223	1697	0.527
45	4993	6447	158112	Edna Ursulino Alves	 Brazil	Universidade Federal da Paraíba UFPB	Produção de Sementes para Bãf Tecnologia de sementes	27	19	0.704	109	74	0.679	3221	1791	0.556
224	4994	6448	158127	Walmir Matos Caminhas	 Brazil	Universidade Federal de Minas Gerais UFMG	Engineering & Technology / Electrical & Electronic Engineering Fault Diagnosis Fault Prognosis Fuzzy Systems Artificial intelligence Artificial Immune Systems	27	21	0.778	62	34	0.548	3215	1528	0.475
14	4995	6449	158131	Sofia Lerche Vieira	 Brazil	Universidade Nove de Julho	Education / Education Educação	27	20	0.741	43	29	0.674	3214	1293	0.402
15	530	6450	158136	Pablo M Beldomenico	 Argentina	Universidad Nacional del Litoral	http://www.icivet.santafeconicet.gov.ar/lee.html Disease Ecology	27	21	0.778	57	43	0.754	3212	1758	0.547
34	4996	6451	158148	Marcio Gp Garcia	 Brazil	Pontificia Universidade Católica do Rio de Janeiro PUC-RIO	open macroeconomics international finance	27	14	0.519	60	20	0.333	3209	1081	0.337
104	531	6452	158167	Maria Dos Santos Afonso	 Argentina	Universidad de Buenos Aires	Natural Sciences / Biological Science ecotoxicology pesticides environmental chemistry	27	23	0.852	50	37	0.740	3202	1397	0.436
2	406	6453	158197	Danny Eugenio García Marrero	 Chile	Universidad Católica de la Santísima Concepción	Natural Sciences / Chemical Sciences Química	27	20	0.741	74	38	0.514	3191	1460	0.458








AD Scientific Index - 2021 Latin America Top 10.000 Scientists								H INDEX			i10 INDEX			CITATION		
University	Country	Region	World	Name	Country	University	Subject	Total	Last 5 year	Last 5 year / total	Total	Last 5 year	Last 5 year / total	Total	Last 5 year	Last 5 year / total
1492	4997	6454	158198	Telma Mary Kaneko	 Brazil	Universidade de São Paulo USP	Universidade de São Paulo	27	21	0.778	65	40	0.615	3191	1680	0.526
103	4998	6455	158248	Mônica Oliveira Batista Oriá	 Brazil	Universidade Federal do Ceará	Enfermagem Ceará saúde sexual e reprodutiva tecnologias para a saúde pesquisa psicométrica	27	22	0.815	83	59	0.711	3173	2096	0.661
39	4999	6456	158275	Vicente Paulo Campos	 Brazil	Universidade Federal de Lavras UFLA	Agriculture & Forestry / Agriculture AGRONOMIA/ FITOPATOLOGIA	27	17	0.630	98	37	0.378	3167	1408	0.445
1493	5000	6457	158276	Ana Cv Krepischi	 Brazil	Universidade de São Paulo USP	Natural Sciences / Molecular Biology & Genetics Genetics and epigenetics cancer predisposition genetics of pediatric cancer intellectual disability copy number variation	27	21	0.778	59	41	0.695	3167	1397	0.441
1494	5001	6458	158286	Vera Maria Cury Salemi	 Brazil	Universidade de São Paulo USP	Medical and Health Sciences / Cardiology Cardiologia	27	21	0.778	72	40	0.556	3164	1611	0.509
15	5002	6459	158289	Fernando Antonio Ribeiro Serra	 Brazil	Universidade Nove de Julho	Business & Management / Strategic Management estratégia declínio organizacional CEO tomada de decisão	27	22	0.815	88	58	0.659	3163	1840	0.582
10	532	6460	158301	Guillermo Mastrini	 Argentina	Universidad Nacional de Quilmes	Economics & Econometrics / Economics Economía Política de la Comunicación Políticas de comunicación	27	19	0.704	60	41	0.683	3160	1387	0.439
362	5003	6461	158324	Peter Hackspacher	 Brazil	Universidade Estadual Paulista Júlio de Mesquita Filho	Engineering & Technology / Earth Sciences Geocronologia Termocronologia	27	18	0.667	61	25	0.410	3152	1285	0.408
1495	5004	6462	158348	Paulo F Guerreiro Cardoso	 Brazil	Universidade de São Paulo USP	Medical and Health Sciences / Thoracic Surgery general thoracic surgery thoracic surgery research airway surgery and interventional airway & lung transplantation re	27	16	0.593	57	26	0.456	3147	1085	0.345
42	5005	6463	158367	Luciano Morais Lião	 Brazil	Universidade Federal de Goiás UFG	RMN NMR	27	22	0.815	74	63	0.851	3142	2051	0.653
208	5006	6464	158388	Mauro Antonio Czepielewski	 Brazil	Universidade Federal do Rio Grande do Sul UFRGS	Medical and Health Sciences / Endocrinology and Metabolism medicina endocrinologia	27	18	0.667	53	33	0.623	3135	1742	0.556
1496	5007	6465	158390	Irma Ng Rivera	 Brazil	Universidade de São Paulo USP	Medical and Health Sciences / Microbiology Environmental Microbiology Biotechnology Microbial Risk Assessment Molecular Microbial Ecology	27	17	0.630	43	26	0.605	3135	930	0.297
11	533	6466	158396	Alejandro Zunino	 Argentina	Universidad Nacional del Centro de la Provincia de Buenos Aires	Engineering & Technology / Computer Science Distributed Systems Service Oriented Computing Grid Computing Mobile Computing	27	21	0.778	77	51	0.662	3132	1984	0.633
209	5008	6467	158402	Jefferson Cardia Simões	 Brazil	Universidade Federal do Rio Grande do Sul UFRGS	UFRGS Glaciology Climate Change Paleoclimatology Antarctica	27	20	0.741	67	46	0.687	3131	1507	0.481
12	534	6468	158436	Alejandro Clause	 Argentina	Universidad Nacional del Centro de la Provincia de Buenos Aires	Engineering & Technology / Mechanical Engineering Fluids Nuclear Engineering Modelling Plasma Focus Image Processing	27	16	0.593	69	27	0.391	3123	1204	0.386


University	Country	Region	World	AD Scientific Index - 2021 Latin America Top 10.000 Scientists				H INDEX			i10 INDEX			CITATION		
				Name	Country	University	Subject	Total	Last 5 year	Last 5 year / total	Total	Last 5 year	Last 5 year / total	Total	Last 5 year	Last 5 year / total
1497	5009	6469	158459	Rossana Pulcineli Vieira Francisco	 Brazil	Universidade de São Paulo USP	Medical and Health Sciences / Obstetrics and Gynecology Obstetrics Fetal Medicine High-Risk Pregnancy Gestational Diabetes Preeclampsia	27	22	0.815	72	52	0.722	3115	2136	0.686
111	5010	6470	158468	Silvana Nair Leite	 Brazil	Universidade Federal de Santa Catarina UFSC	Medical and Health Sciences / Pharmacy Farmácia Pharmacy Pharmacist Pharmaceutical Assistência Farmacêutica	27	23	0.852	76	64	0.842	3112	1859	0.597
363	5011	6471	158481	Sérgio Eduardo De Paiva Gonçalves	 Brazil	Universidade Estadual Paulista Júlio de Mesquita Filho	Medical and Health Sciences / Dentistry Adesão laser clareamento resina composta fluorescência	27	18	0.667	82	50	0.610	3107	1541	0.496
1498	5012	6472	158520	Rinaldo Rj Guirro	 Brazil	Universidade de São Paulo USP	MediciRibeirão Preto P Recursos Fisioterapêuticos	27	16	0.593	71	34	0.479	3099	1354	0.437
1499	5013	6473	158531	Julio Cesar De C Balieiro	 Brazil	Universidade de São Paulo USP	Medical and Health Sciences / Veterinary Sciences Genética e Melhoramento Animal Estatística Experimental	27	22	0.815	79	49	0.620	3096	2044	0.660
1500	5014	6474	158541	Paulo Eduardo Brandão	 Brazil	Universidade de São Paulo USP		27	19	0.704	83	51	0.614	3095	1547	0.500
3	52	6475	158542	Carlos Larrea	 Ecuador	Universidad Andina Simón Bolívar Ecuador	Andina Simón Bolívar development sustainability poverty	27	20	0.741	69	36	0.522	3095	1378	0.445
385	5015	6476	158544	Daniela Magalhães Prates	 Brazil	Universidade Estadual de Campinas UNICAMP	Economics & Econometrics / Economics Economia internacional economia monetária e financeira economia brasileira e macroeconomia aberta	27	20	0.741	84	42	0.500	3094	1565	0.506
20	348	6477	158548	Catalina Gómez Hoyos	 Colombia	Universidad Pontificia Bolivariana	Universidad Pontificia Bolivariana Materiales nanomateriales alimentos	27	21	0.778	40	36	0.900	3093	1534	0.496
1501	5016	6478	158592	Marcilio Nichi	 Brazil	Universidade de São Paulo USP	Medical and Health Sciences / Animal Science Reprodução	27	25	0.926	74	58	0.784	3079	2206	0.716
4	53	6479	158623	Ernesto Medina Dagger	 Ecuador	Yachay Tech	Engineering & Technology / Nanoscience and Nanotechnology Nanoscience condensed matter physics statistical mechanics	27	18	0.667	46	23	0.500	3073	984	0.320
364	5017	6480	158632	Luis Gustavo Gosuen Gonçalves Dias	 Brazil	Universidade Estadual Paulista Júlio de Mesquita Filho	Medical and Health Sciences / Orthopedics and Traumatology ortopedia traumatologia neurologia diagnóstico por imagem	27	21	0.778	72	52	0.722	3070	1860	0.606
32	5018	6481	158659	Iuri Goulart Baseia	 Brazil	Universidade Federal do Rio Grande do Norte	Natural Sciences / Biological Science Mycology Macrofungi Gasteroid fungi taxonomy systematics	27	19	0.704	99	50	0.505	3063	1901	0.621
257	535	6482	158671	Mabel Tomás	 Argentina	Universidad Nacional de La Plata	Toxicología Alimentos Toxicología de Alimentos Ciencia y Tecnología de los Alimentos	27	21	0.778	46	38	0.826	3060	1986	0.649
39	349	6483	158689	Carme Huguet	 Colombia	Universidad de los Andes Colombia	LosAndes Archaea lipid biomarkers Paleoclimatology Biogeochemical cycles Paleoecological reconstruction	27	21	0.778	37	32	0.865	3056	1449	0.474
9	5019	6484	158725	Simoni Margareti Pletz Meneghetti	 Brazil	Universidade Federal de Alagoas	Natural Sciences / Chemical Sciences Química	27	19	0.704	47	35	0.745	3046	1242	0.408

AD Scientific Index - 2021 Latin America Top 10.000 Scientists								H INDEX			i10 INDEX			CITATION		
University	Country	Region	World	Name	Country	University	Subject	Total	Last 5 year	Last 5 year / total	Total	Last 5 year	Last 5 year / total	Total	Last 5 year	Last 5 year / total
1502	5020	6485	158736	Jurandyr Moreira De Andrade		Universidade de São Paulo USP	Ribeirão Preto Medical Br Diseases and Gynecologic Breast Cancer Ovarian Cancer Tumor Biology Neoadjuvant therapy	27	20	0.741	77	40	0.519	3042	1772	0.583
1503	5021	6486	158747	Maria Do Carmo Calijuri		Universidade de São Paulo USP	Engineering & Technology / Mechanical Engineering Saneamento ambiental	27	18	0.667	70	42	0.600	3040	1469	0.483
33	5022	6487	158748	Silvia Regina Batistuzzo De Medeiros		Universidade Federal do Rio Grande do Norte	Natural Sciences / Molecular Biology & Genetics biologia molecular mutagênese instabilidade genética	27	21	0.778	59	43	0.729	3040	1514	0.498
386	5023	6488	158758	Lucia R Durrant		Universidade Estadual de Campinas UNICAMP	Biotechnology Environmental Microbiology Bioremediation Biodegradation Biosurfactants STATE UNIVERSITY OF CAMPINAS, Campinas-SP, BRAZIL	27	21	0.778	46	35	0.761	3039	1548	0.509
365	5024	6489	158772	Eudes Borges Araujo		Universidade Estadual Paulista Júlio de Mesquita Filho	Natural Sciences / Physics Condensed Matter Physics Ferroelectrics Scanning Probe Microscopy	27	16	0.593	82	40	0.488	3035	1107	0.365
20	407	6490	158777	Juliano Denardin		Universidad de Santiago de Chile	Natural Sciences / Physics magnetismo	27	21	0.778	74	47	0.635	3034	1615	0.532
366	5025	6491	158787	Debora Barros Barbosa		Universidade Estadual Paulista Júlio de Mesquita Filho	Medical and Health Sciences / Dentistry Biofilmes antimicrobianos Candida nanomateriais	27	21	0.778	46	37	0.804	3033	1784	0.588
367	5026	6492	158804	Ana Lucia Anjos Ferreira		Universidade Estadual Paulista Júlio de Mesquita Filho	Internal Botucatu medicine intensive care medicine nutrition	27	20	0.741	51	44	0.863	3030	1421	0.469
210	5027	6493	158805	Jeverson Frazzon		Universidade Federal do Rio Grande do Sul UFRGS	UFRGS Microbiology Biochemistry and Molecular Biology	27	20	0.741	50	40	0.800	3030	1107	0.365
1504	5028	6494	158806	Erasmão Simão Da Silva		Universidade de São Paulo USP	Medical and Health Sciences / Cardiovascular Surgery cirurgia vascular biomecânica vascular cirurgia endovascular modelos experimentais em cirurgia vascular e â€¦	27	18	0.667	77	41	0.532	3028	1571	0.519
25	5029	6495	158882	Cesar Serra Bonifacio Costa		Universidade Federal do Rio Grande FURG	Agriculture & Forestry / Plant Science plant biotechnology plant population ecophysiology phytoremediation plant communities	27	17	0.630	77	32	0.416	3010	1134	0.377
2	43	6496	158884	Rocio Guevara Contreras		Universidad Tecnológica del Perú	Social Sciences / Psychology Psicología	27	16	0.593	69	33	0.478	3009	1197	0.398
5	54	6497	158908	Andrea C Encalada		Universidad San Francisco de Quito	BIOSFERA Ecología Acuática Francisco Quito Stream ecology aquatic invertebrates climate change decomposition of organic matter	27	24	0.889	46	43	0.935	3003	2102	0.700
4	408	6498	158910	Cristian Alvarez		Universidad de los Lagos	Los Lagos Actividad física Entrenamiento Insulino Resistencia Diabetes tipo 2 Hipertensión	27	26	0.963	71	60	0.845	3002	2605	0.868
1	350	6499	158912	Jacinto Azcárate Serrano		Corporación Universitaria Centro Superior - UNICUCES	Investigador posdoctoral Corporación Universitaria Centro Superior - UNICUCES Educación sociedad y trabajo	27	24	0.889	56	48	0.857	3002	2439	0.812

AD Scientific Index - 2021 Latin America Top 10.000 Scientists								H INDEX			i10 INDEX			CITATION		
University	Country	Region	World	Name	Country	University	Subject	Total	Last 5 year	Last 5 year / total	Total	Last 5 year	Last 5 year / total	Total	Last 5 year	Last 5 year / total
3	5030	6500	158923	Edna Linhares Garcia	 Brazil	Universidade de Santa Cruz do Sul UNISC	Social Sciences / Psychology Psicologia Psicanálise Saúde Coletiva	27	18	0.667	76	38	0.500	2999	1477	0.492
1	5031	6501	158937	Gesiane Socorro Andrade Leão Farias	 Brazil	Escola Nacional da Administração Pública	Education / Education Educação Estatística	27	19	0.704	57	29	0.509	2996	1265	0.422
47	5032	6502	158943	Antonio Rocha	 Brazil	Universidade Federal Fluminense	Engineering & Technology / Computer Science Performance Evaluation Computer Networking Security	27	20	0.741	69	36	0.522	2995	1617	0.540
1505	5033	6503	158945	Pc Masiero	 Brazil	Universidade de São Paulo USP	Engineering & Technology / Computer Science software engineering	27	12	0.444	75	19	0.253	2994	594	0.198
368	5034	6504	158950	Fernando Antônio Ávila	 Brazil	Universidade Estadual Paulista Júlio de Mesquita Filho	Medical and Health Sciences / Microbiology Microbiologia veterinária saúde pública biologia molecular	27	21	0.778	93	50	0.538	2993	1602	0.535
1506	5035	6505	158973	Graça Nunes	 Brazil	Universidade de São Paulo USP	Universidade de São Paulo Processamento de Línguas Naturais	27	15	0.556	78	22	0.282	2988	875	0.293
1507	5036	6506	158989	Fabiana Benatti	 Brazil	Universidade de São Paulo USP	Campinas Exercício nutrição metabolismo	27	25	0.926	53	46	0.868	2985	2097	0.703
40	409	6507	158990	Gabriel Leonardo Negretto	 Chile	Pontificia Universidad Católica de Chile	Social Sciences / Political Science Constitutionalism Constitutional Change Democratization Electoral Reform Comparative Political Institutions	27	18	0.667	51	29	0.569	2985	1290	0.432
225	5037	6508	158994	Kênia Lara	 Brazil	Universidade Federal de Minas Gerais UFMG	em Enfermagem	27	22	0.815	69	54	0.783	2984	1801	0.604
1508	5038	6509	159011	Raquel Soares Jallad	 Brazil	Universidade de São Paulo USP	neuroendocrinologia	27	19	0.704	57	34	0.596	2979	1373	0.461
9	5039	6510	159019	José Renato Stangarlin	 Brazil	Universidade Estadual do Oeste do Paraná UNIOESTE	Agriculture & Forestry / Agriculture Fitopatologia	27	17	0.630	68	38	0.559	2977	1371	0.461
1509	5040	6511	159029	Fabiano Pinheiro Da Silva	 Brazil	Universidade de São Paulo USP	Medical and Health Sciences / Emergency Medicine	27	21	0.778	72	50	0.694	2974	1625	0.546
11	351	6512	159036	Gloria Esperanza Prada Gómez	 Colombia	Universidad Industrial de Santander	Universidad Industrial de Santander Nutrición y dietética Nutrición y alimentación Salud humana Salud pública Seguridad Alimentaria	27	25	0.926	71	53	0.746	2973	2259	0.760
258	537	6513	159052	Raul Luis Zerbino	 Argentina	Universidad Nacional de La Plata	Engineering & Technology / Metallurgical & Materials Engineering Materiales para ingeniería civil. Tecnología de	27	22	0.815	57	43	0.754	2968	1682	0.567
1510	5041	6514	159083	Sergio Britto Garcia	 Brazil	Universidade de São Paulo USP	Natural Sciences / Biological Science Biologia do Câncer. Patologia do Tubo de Biótica	27	18	0.667	66	38	0.576	2961	1178	0.398

AD Scientific Index - 2021 Latin America Top 10.000 Scientists								H INDEX			i10 INDEX			CITATION		
University	Country	Region	World	Name	Country	University	Subject	Total	Last 5 year	Last 5 year / total	Total	Last 5 year	Last 5 year / total	Total	Last 5 year	Last 5 year / total
4	33	6515	159093	Alvaro Mombrú	 Uruguay	Universidad de la República Facultad de Química	Natural Sciences / Chemical Sciences materials science solid state chemistry solid state physics nanoscience crystallography	27	16	0.593	81	37	0.457	2959	1283	0.434
51	5042	6516	159097	Iraci Dos Santos	 Brazil	Universidade do Estado do Rio de Janeiro UERJ	Enfermagem	27	16	0.593	69	31	0.449	2958	1093	0.370
259	538	6517	159146	Patricia Vazquez	 Argentina	Universidad Nacional de La Plata	Natural Sciences / Chemical Sciences	27	17	0.630	66	30	0.455	2947	1141	0.387
369	5043	6518	159158	Alexandre Secorun Borges	 Brazil	Universidade Estadual Paulista Júlio de Mesquita Filho	Medical and Health Sciences / Veterinary Sciences veterinaria	27	18	0.667	75	43	0.573	2945	1693	0.575
37	5044	6519	159167	Paulo Vinícius Soares	 Brazil	Universidade Federal de Uberlândia	Medical and Health Sciences / Dentistry Operative Dentistry Dental Materials Tooth Wear Materials Science Dentística	27	25	0.926	50	48	0.960	2944	1714	0.582
46	5045	6520	159170	Anand Subramanian	 Brazil	Universidade Federal da Paraíba UFPB	Business & Management / Decision Science and Operations Management Operations Research Combinatorial Optimization Metaheuristics Integer Programming Vehicle Routing and Scheduling	27	24	0.889	42	39	0.929	2944	2203	0.748
1511	5046	6521	159171	Fernanda Maria Togeiro Fugulin	 Brazil	Universidade de São Paulo USP	Gerenciamento serviços de saúde	27	16	0.593	70	41	0.586	2943	1051	0.357
95	5047	6522	159193	Iran Malavazi	 Brazil	Universidade Federal de São Carlos	Dr. SÁfoCarlos micologia molecular	27	22	0.815	50	35	0.700	2938	1674	0.570
1512	5048	6523	159254	Arlindo Philippi Junior	 Brazil	Universidade de São Paulo USP	Social Sciences / Political Science Política Planejamento e Gestão Ambiental Estudos Urbanos e Regionais Saneamento Ambiental e Sustentabilidade	27	18	0.667	63	36	0.571	2923	1193	0.408
1513	5049	6524	159267	Marisa Aparecida Bismara Regitano D Arce	 Brazil	Universidade de São Paulo USP	RETIRED FROM Agroindústria, Alimentos e NutriÃsÁfo. ESALQ. USP óleos vegetais Antioxidantes Miscelas etanólicas Extração de óleo Biodiesel	27	21	0.778	56	34	0.607	2919	1617	0.554
1514	5050	6525	159284	Nilberto H Medina	 Brazil	Universidade de São Paulo USP	Natural Sciences / Physics Experimental Nuclear Physics Applied Nuclear Physics Gamma-ray Spectroscopy	27	14	0.519	84	24	0.286	2915	962	0.330
1515	5051	6526	159314	Rubens M Lopes	 Brazil	Universidade de São Paulo USP	Engineering & Technology / Marine Engineering Plankton ecology and biology	27	21	0.778	62	36	0.581	2909	1372	0.472
5	352	6527	159353	Tomas Jose Fontalvo Herrera	 Colombia	Universidad de Cartagena	grupoCalidadyProductividadOrganizacionalintegrallaâ€ Calidad Administración Eficiencia Calculo Multivariado optimización	27	24	0.889	52	45	0.865	2900	2340	0.807
370	5052	6528	159361	Antonio Carlos Guastaldi	 Brazil	Universidade Estadual Paulista Júlio de Mesquita Filho	Natural Sciences / Chemical Sciences Biomateriais Ligas de titânio Implantes Regeneração ossea Liberação controlada de fármacos	27	20	0.741	64	42	0.656	2898	1367	0.472
1516	5053	6529	159394	Thais Marchini De Oliveira	 Brazil	Universidade de São Paulo USP	Medical and Health Sciences / Dentistry Odontopediatria Endodontia Terapia pulpar Fissura de Lábio e Palato	27	23	0.852	72	57	0.792	2892	1958	0.677
371	5054	6530	159403	Otavio J Oliveira	 Brazil	Universidade Estadual Paulista Júlio de Mesquita Filho	Integrated Management Systems Sustainability I4	27	21	0.778	54	40	0.741	2889	1790	0.620

AD Scientific Index - 2021 Latin America Top 10.000 Scientists								H INDEX			i10 INDEX			CITATION		
University	Country	Region	World	Name	Country	University	Subject	Total	Last 5 year	Last 5 year / total	Total	Last 5 year	Last 5 year / total	Total	Last 5 year	Last 5 year / total
1517	5055	6531	159408	Mario R Louzã		Universidade de São Paulo USP	Medical and Health Sciences / Psychiatry Psiquiatria	27	20	0.741	65	37	0.569	2888	1158	0.401
10	5056	6532	159427	Érika Cristina Pavarino		Faculdade de Medicina de São José do Rio Preto FAMERP	Natural Sciences / Molecular Biology & Genetics Genética Humana Biologia Molecular Síndrome de Down Câncer Biomarcadores	27	18	0.667	85	45	0.529	2883	1376	0.477
21	353	6533	159431	Maria Eugenia Agudelo Bedoya		Universidad Pontificia Bolivariana	universidad pontificia bolivariana	27	23	0.852	55	51	0.927	2882	2051	0.712
48	5057	6534	159439	Santos Magalhães Ns		Universidade Federal de Pernambuco	Medical and Health Sciences / Pharmaceutical Sciences Nanotechnology	27	19	0.704	55	38	0.691	2881	1396	0.485
57	5058	6535	159490	Marcos Palacios		Universidade Federal da Bahia	Social Sciences / Journalism and Media Jornalismo Comunicação Social Internet Jornalismo Online Inovação	27	16	0.593	55	23	0.418	2872	939	0.327
1518	5059	6536	159521	Isabel Cristina Martins De Freitas		Universidade de São Paulo USP	Medical and Health Sciences / Epidemiology and Public Health Epidemiologia Modelos Multinível Modelos de Equações estruturais	27	18	0.667	61	36	0.590	2865	1254	0.438
1	410	6537	159529	Espinoza Oscar		Universidad Academia de Humanismo Cristiano	Education / Education Educación superior políticas educativas equidad aseguramiento de calidad	27	21	0.778	66	52	0.788	2863	1799	0.628
13	5060	6538	159533	Rinaldo Luiz Caraciolo Ferreira		Universidade Federal Rural de Pernambuco UFRPE	Manejo Florestal Rural Pernambuco Manejo Florestal	27	16	0.593	92	45	0.489	2862	1380	0.482
20	354	6539	159544	Luis H. Gutierrez		Universidad del Rosario	Universidad del Rosario. Facultad de Economía, GI de Economía Organización Industrial Gobierno Corporativo Regulación Microeconomía	27	14	0.519	55	21	0.382	2860	903	0.316
52	5061	6540	159573	Antônio José Da Silva Neto		Universidade do Estado do Rio de Janeiro UERJ	Engineering & Technology / Mechanical Engineering Mechanical Engineering and Environmental &E	27	14	0.519	77	24	0.312	2853	1047	0.367
372	5062	6541	159650	Paulo Rennes Marçal Ribeiro		Universidade Estadual Paulista Júlio de Mesquita Filho	Education / Education Educação sexual Sexualidade História da Sexualidade e da Educação &E Atitudes sexuais.	27	19	0.704	67	41	0.612	2840	1459	0.514
387	5063	6542	159658	Leonardo R Silveira		Universidade Estadual de Campinas UNICAMP	Medical and Health Sciences / Physiology Endocrinology Metabolism	27	21	0.778	55	37	0.673	2839	1336	0.471
7	355	6543	159665	Henry Colorado		Universidad de Antioquia	Ceramic composites hazardous waste waste management natural fibers Additive Manufacturing	27	23	0.852	52	48	0.923	2838	2008	0.708
3	5064	6544	159683	Jair Minor Abe		Universidade Paulista UNIP	Paraconsistent Logics Collective Computation Artificial Neural Networks Information Systems Automation and Robotics	27	16	0.593	83	20	0.241	2834	893	0.315
92	5065	6545	159708	Mário César Ferreira		Universidade de Brasília UNB	Social Sciences / Psychology ergonomia psicologia organizacional e do trabalho qualidade de vida no trabalho gestão de pessoas	27	17	0.630	46	30	0.652	2830	1256	0.444

AD Scientific Index - 2021 Latin America Top 10.000 Scientists								H INDEX			i10 INDEX			CITATION		
University	Country	Region	World	Name	Country	University	Subject	Total	Last 5 year	Last 5 year / total	Total	Last 5 year	Last 5 year / total	Total	Last 5 year	Last 5 year / total
141	411	6546	159725	Evgenia Spodine	 Chile	Universidad de Chile	Natural Sciences / Chemical Sciences Química Inorgánica Materiales Inorgánicos Magnetismo Molecular	27	14	0.519	82	23	0.280	2826	920	0.326
48	5066	6547	159756	Daniel De Oliveira	 Brazil	Universidade Federal Fluminense	Engineering & Technology / Computer Science Databases Provenance Scientific Workflows Cloud Computing Data Parallelism	27	19	0.704	65	35	0.538	2820	1550	0.550
1519	5067	6548	159781	Giuseppe Alexandre Romito	 Brazil	Universidade de São Paulo USP	Medical and Health Sciences / Dentistry Periodontia	27	20	0.741	52	43	0.827	2816	1982	0.704
49	5068	6549	159804	Carneiro Jw De M	 Brazil	Universidade Federal Fluminense	Natural Sciences / Chemical Sciences Chemistry	27	17	0.630	76	32	0.421	2812	1100	0.391
13	5069	6550	159836	Miguel Sellitto	 Brazil	Universidade do Vale do Rio dos Sinos UNISINOS	UNISINOS Advanced Manufacturing Logistics Supply Chain Management Green Supply Chain Management Reliability and Maintenance	27	21	0.778	74	52	0.703	2805	1817	0.648
224	5070	6551	159848	Mauricio T Tolmasquim	 Brazil	Universidade Federal do Rio de Janeiro	Engineering & Technology / Energy Engineering Energy	27	15	0.556	44	19	0.432	2804	1084	0.387
1520	5071	6552	159851	Marcos Tavares	 Brazil	Universidade de São Paulo USP	Agriculture & Forestry / Zoology Systematics Taxonomy Crustacea Evolution Biogeography	27	18	0.667	68	33	0.485	2803	1187	0.423
49	5072	6553	159868	Irani Iracema De Lima Argimon	 Brazil	Pontificia Universidade Católica do Rio Grande do Sul PUCRS	Social Sciences / Psychology Avaliação e Intervenção Ciclo Vital	27	21	0.778	80	52	0.650	2799	1477	0.528
225	5073	6554	159870	Cerli Rocha Gattass	 Brazil	Universidade Federal do Rio de Janeiro	Medical and Health Sciences / Immunology Immunology cancer multidrug resistance parasitology	27	17	0.630	49	27	0.551	2799	854	0.305
4	44	6555	159874	Salomón Huancahuire-Vega	 Peru	Universidad Peruana Unión	Universidad Peruana Unión Bioquímica	27	20	0.741	67	40	0.597	2798	1495	0.534
23	539	6556	159879	Maria Dolores Rubianes	 Argentina	Universidad Nacional de Córdoba	Córdoba Ciencias Químicas	27	17	0.630	39	30	0.769	2797	932	0.333
1521	5074	6557	159881	Ana Estela Haddad	 Brazil	Universidade de São Paulo USP	Medical and Health Sciences / Dentistry Educação nas Profissões da Saúde Telessaúde Sistemas de Saúde Políticas Públicas	27	19	0.704	55	36	0.655	2796	1278	0.457
1522	5075	6558	159908	Douglas Gouvea	 Brazil	Universidade de São Paulo USP	Engineering & Technology / Metallurgical & Materials Engineering nanoparticles sintering surface ceramic process	27	17	0.630	72	31	0.431	2790	1093	0.392
50	5076	6559	159953	Emmanuel Vieira Da Silva Filho	 Brazil	Universidade Federal Fluminense	Biogeoquímica Biogeoquímica Hidrogeoquímica	27	21	0.778	60	35	0.583	2782	1427	0.513
1523	5077	6560	159955	Carlos Antonio Negrato	 Brazil	Universidade de São Paulo USP	Medical and Health Sciences / Endocrinology and Metabolism Endocrinologia Diabetes Diabetes na Gravidez	27	22	0.815	45	41	0.911	2782	1868	0.671
22	5078	6561	159961	Gustavo M Dalpian	 Brazil	Universidade Federal do ABC UFABC	Natural Sciences / Physics Physics Chemistry Materials Science	27	18	0.667	53	36	0.679	2781	1150	0.414

AD Scientific Index - 2021 Latin America Top 10.000 Scientists								H INDEX			i10 INDEX			CITATION		
University	Country	Region	World	Name	Country	University	Subject	Total	Last 5 year	Last 5 year / total	Total	Last 5 year	Last 5 year / total	Total	Last 5 year	Last 5 year / total
5	34	6562	159984	Eduardo Boido	 Uruguay	Universidad de la República Facultad de Química	UR Enology Aroma compound Polyphenols	27	24	0.889	43	37	0.860	2776	1531	0.552
226	5079	6563	159989	Cristina Guatimosim	 Brazil	Universidade Federal de Minas Gerais UFMG	Medical and Health Sciences / Neuroscience Neurociencias	27	17	0.630	41	24	0.585	2775	1122	0.404
47	5080	6564	160003	Gerd Bruno Rocha	 Brazil	Universidade Federal da Paraíba UFPB	Natural Sciences / Chemical Sciences Computational Chemistry Electronic Structure Methods Parallel Programming GPGPU Molecular Dynamics of Proteins	27	13	0.481	45	17	0.378	2773	1144	0.413
373	5081	6565	160011	Christiane Pienna Soares	 Brazil	Universidade Estadual Paulista Júlio de Mesquita Filho	Medical and Health Sciences / Pathology Cancer HPV Cellular Molecular Biology	27	20	0.741	96	50	0.521	2771	1291	0.466
374	5082	6566	160017	Virginia Scarpa	 Brazil	Universidade Estadual Paulista Júlio de Mesquita Filho	Medical and Health Sciences / Pharmaceutical Sciences	27	20	0.741	56	34	0.607	2770	1191	0.430
388	5083	6567	160021	Omar Teschke	 Brazil	Universidade Estadual de Campinas UNICAMP	Natural Sciences / Physics Interfacial water dynamics and structure	27	11	0.407	68	13	0.191	2769	523	0.189
6	5084	6568	160042	Ricardo Motta Pinto Coelho	 Brazil	Universidade Federal de São João del Rei UFSJ	Natural Sciences / Biological Science Ecologia Limnologia Gestão e Governança de Recursos Hídricos	27	17	0.630	57	28	0.491	2766	869	0.314
76	5085	6569	160053	Paulo Soares	 Brazil	Universidade Federal do Paraná	Engineering & Technology / Earth Sciences	27	18	0.667	61	36	0.590	2764	1070	0.387
49	5086	6570	160059	Augusto Cesar Alves Sampaio	 Brazil	Universidade Federal de Pernambuco	UFPE - UniversidaPernambuco Engenharia de software métodos formais testes transformação de programas	27	14	0.519	73	28	0.384	2763	787	0.285
375	5088	6571	160061	Paulo Sergio Cerri	 Brazil	Universidade Estadual Paulista Júlio de Mesquita Filho	Natural Sciences / Biological Science Biologia Oral	27	21	0.778	55	44	0.800	2763	2020	0.731
376	5087	6572	160062	Paulo Sérgio Cerri	 Brazil	Universidade Estadual Paulista Júlio de Mesquita Filho	Histologia e Biologia Celular	27	21	0.778	55	44	0.800	2763	2020	0.731
227	5089	6573	160063	Bernardo Ruegger Almeida Neves	 Brazil	Universidade Federal de Minas Gerais UFMG	Natural Sciences / Physics scanning probe microscopy 2D materials self-assembly	27	15	0.556	55	26	0.473	2763	1087	0.393
41	412	6574	160091	David Bravo	 Chile	Pontificia Universidad Católica de Chile	Economics & Econometrics / Economics economía laboral pensiones seguridad social estudios longitudinales microdatos	27	13	0.481	54	21	0.389	2758	1165	0.422

AD Scientific Index - 2021 Latin America Top 10.000 Scientists								H INDEX			i10 INDEX			CITATION		
University	Country	Region	World	Name	Country	University	Subject	Total	Last 5 year	Last 5 year / total	Total	Last 5 year	Last 5 year / total	Total	Last 5 year	Last 5 year / total
4	540	6575	160098	Carlos Guido Musso	 Argentina	Instituto Universitario del Hospital Italiano de Buenos Aires	RenalPhysiologyPeritonealDialysissHospitalItalia&#224; Dialysis Nephrology Geriatrics Epistemology	27	16	0.593	61	39	0.639	2757	1540	0.559
1524	5090	6576	160119	Márlia Pinto De Carvalho	 Brazil	Universidade de São Paulo USP	Education / Education Educação	27	19	0.704	43	27	0.628	2753	998	0.363
96	5091	6577	160127	Cleiton Augusto Libardi	 Brazil	Universidade Federal de São Carlos	S&#224;foCarlosUFSCar Physical Education	27	26	0.963	49	46	0.939	2751	2529	0.919
228	5092	6578	160128	Daniele C Aguiar	 Brazil	Universidade Federal de Minas Gerais UFMG	Medical and Health Sciences / Pharmacology endocannabinoides ansiedade depressao modelos animais obesidade	27	21	0.778	49	44	0.898	2751	1629	0.592
1525	5093	6579	160209	Evandro Sobroza De Mello	 Brazil	Universidade de São Paulo USP	Medical and Health Sciences / Pathology patologia figado estômago côlon cabeça e pescoço	27	20	0.741	72	39	0.542	2733	1244	0.455
389	5094	6580	160210	Jurandir Zullo Junior	 Brazil	Universidade Estadual de Campinas UNICAMP	CepagriUnicamp Mudanças Climáticas Sensoriamento Remoto Modelagem	27	17	0.630	69	29	0.420	2733	1078	0.394
81	5095	6581	160243	Angélica De Cássia Oliveira Carneiro	 Brazil	Universidade Federal de Viçosa UFV	energia da madeira adesivos para madeira qualidade da madeira	27	23	0.852	79	68	0.861	2726	2158	0.792
1526	5096	6582	160255	Juliana Falcão Rodrigues	 Brazil	Universidade de São Paulo USP	Postdoctoral researcher of S&#224;fo Paulo Microbiology Immunology Biodiversity Vaccine Adjuvant Vaccine	27	22	0.815	65	50	0.769	2724	1658	0.609
211	5097	6583	160263	Luis Armando Gandin	 Brazil	Universidade Federal do Rio Grande do Sul UFRGS	Education / Education Education Sociology	27	18	0.667	49	33	0.673	2723	1256	0.461
48	5098	6584	160266	Josean Fechine Tavares	 Brazil	Universidade Federal da Paraíba UFPB	UFPB	27	20	0.741	74	52	0.703	2722	1897	0.697
260	541	6585	160281	Maria Graciela Pucciarelli	 Argentina	Universidad Nacional de La Plata	Natural Sciences / Biological Science	27	19	0.704	44	32	0.727	2719	1022	0.376
43	5099	6586	160295	Eliana Martins Lima	 Brazil	Universidade Federal de Goiás UFG	Medical and Health Sciences / Pharmaceutical Sciences Pharmaceutical Nanotechnology / Drug à	27	24	0.889	67	56	0.836	2716	2094	0.771
3	5100	6587	160299	Afonso Figueiredo Filho	 Brazil	Universidade Estadual do Centro Oeste UNICENTRO	Agriculture & Forestry / Forestry Mensuração Florestal Inventários Florestais Manejo de florestas nativas e plantadas Modelagem do crescimento e da prod	27	18	0.667	78	47	0.603	2715	1474	0.543
48	5101	6588	160301	Joao Tavares Filho	 Brazil	Universidade Estadual de Londrina	Natural Sciences / Physics Física do Solo Manejo do Solo Uso de Resíduos na Agricultura	27	19	0.704	61	34	0.557	2715	1198	0.441
9	5102	6589	160302	Flávia Martão Flório	 Brazil	Faculdade de Odontologia São Leopoldo Mandic	S&#224;foLeopolMandicDentaland	27	17	0.630	58	36	0.621	2715	1404	0.517

AD Scientific Index - 2021 Latin America Top 10.000 Scientists							H INDEX			i10 INDEX			CITATION			
University	Country	Region	World	Name	Country	University	Subject	Total	Last 5 year	Last 5 year / total	Total	Last 5 year	Last 5 year / total	Total	Last 5 year	Last 5 year / total
377	5103	6590	160336	Fauze Ahmad Aouada	 Brazil	Universidade Estadual Paulista Júlio de Mesquita Filho	Natural Sciences / Physics Nanotecnologia Nanocompositos Hidrogeis Liberação Controlada Matrizes Cimenticias	27	20	0.741	38	35	0.921	2709	1903	0.702
226	5104	6591	160396	Bianca Gutflen	 Brazil	Universidade Federal do Rio de Janeiro	Natural Sciences / Physics Nuclear Medicine Radiopharmacy PET Radiology	27	19	0.704	67	36	0.537	2697	1123	0.416
6	55	6592	160399	Wilma Freire	 Ecuador	Universidad San Francisco de Quito	Medical and Health Sciences / Epidemiology and Public Health Epidemiologia nutricional	27	17	0.630	36	23	0.639	2697	1463	0.542
7	542	6593	160409	Luis A Pugnaloni	 Argentina	Universidad Nacional de la Pampa	Dto.FísicFCEyNPampArgentina Granular Physics	27	19	0.704	48	31	0.646	2694	1382	0.513
9	5105	6594	160414	Ciro Romelio Rodriguez Añez	 Brazil	Universidade Tecnológica Federal do Paraná UTFPR	Tecnológica physical activity and health	27	18	0.667	49	25	0.510	2693	1424	0.529
41	356	6595	160442	Alberto Ramirez	 Colombia	Pontificia Universidad Javeriana	Professor Universidad Javeriana Numerical Ecology ecological modelling	27	23	0.852	43	29	0.674	2688	1821	0.677
13	543	6596	160459	A Somoza	 Argentina	Universidad Nacional del Centro de la Provincia de Buenos Aires	Engineering & Technology / Metallurgical & Materials Engineering Material Physics Metals and Alloys Polymers Ceramics –/Phase transitions/Structures/Free volumes at –	27	16	0.593	74	32	0.432	2684	834	0.311
10	46	6597	160476	Raquel Anton	 Venezuela	Universidad de los Andes Mérida	Engineering & Technology / Chemical Engineering Surfactants formulation enhanced oil recovery	27	13	0.481	41	21	0.512	2682	773	0.288
378	5106	6598	160500	Jose Luiz Laus	 Brazil	Universidade Estadual Paulista Júlio de Mesquita Filho	Agriculture & Forestry / Agriculture Veterinary Ophthalmology	27	17	0.630	79	36	0.456	2678	1102	0.412
14	544	6599	160510	Daniela Godoy	 Argentina	Universidad Nacional del Centro de la Provincia de Buenos Aires	Recommender Systems Social Networks Machine Learning Text Mining	27	20	0.741	49	36	0.735	2677	1216	0.454
53	5107	6600	160511	Antonio Carlos Augusto Da Costa	 Brazil	Universidade do Estado do Rio de Janeiro UERJ	Universidade do Estado do Rio de Janeiro	27	15	0.556	47	21	0.447	2677	926	0.346
1527	5108	6601	160521	Delalibera	 Brazil	Universidade de São Paulo USP	UniversidaSÁfo Paulo Patologia de Insetos e Controle Microbiano	27	18	0.667	56	33	0.589	2675	1202	0.449
51	5109	6602	160529	Patty Fidelis De Almeida	 Brazil	Universidade Federal Fluminense	Atenção Primária À Saúde	27	23	0.852	50	45	0.900	2674	1907	0.713
142	413	6603	160540	Gonzalo A Palma	 Chile	Universidad de Chile	Natural Sciences / Physics Cosmology Cosmic Inflation CMB	27	22	0.815	42	33	0.786	2672	1454	0.544

AD Scientific Index - 2021 Latin America Top 10.000 Scientists								H INDEX			i10 INDEX			CITATION		
University	Country	Region	World	Name	Country	University	Subject	Total	Last 5 year	Last 5 year / total	Total	Last 5 year	Last 5 year / total	Total	Last 5 year	Last 5 year / total
15	5110	6604	160595	Caroline Tozzi Reppold	 Brazil	Universidade Federal de Ciências da Saúde de Porto Alegre UFCSA	Social Sciences / Psychology Psicologia	27	21	0.778	58	39	0.672	2661	1486	0.558
1528	5111	6605	160634	Martino Martinelli Filho	 Brazil	Universidade de São Paulo USP	Medical and Health Sciences / Cardiology Medicina Cardiologia Arritmias Cardíacas Insuficiência Cardíaca Estimulação Cardíaca Artificial	27	19	0.704	50	29	0.580	2656	1062	0.400
227	5112	6606	160643	Jose Herskovits Norman	 Brazil	Universidade Federal do Rio de Janeiro	Engineering & Technology / Mechanical Engineering Engineering Optimization Numerical Optimization Solids Mechanics Structural Optimization	27	17	0.630	57	27	0.474	2655	751	0.283
38	5113	6607	160644	Alfredo Júlio Fernandes Neto	 Brazil	Universidade Federal de Uberlândia	ÁreaOclusãoProteseFixaeMateriaisOdontológicos Oclusão Disfunção Temporomandibular Protese Fixa Materiais Odontológicos	27	18	0.667	55	35	0.636	2655	1140	0.429
379	5114	6608	160653	Antonio Carlos Alessi	 Brazil	Universidade Estadual Paulista Júlio de Mesquita Filho	Medical and Health Sciences / Veterinary Pathology Patologia Veterinária	27	17	0.630	63	27	0.429	2654	1027	0.387
77	5115	6609	160679	Maria Celeste Gonçalves Vidigal	 Brazil	Universidade Estadual de Maringá	Agriculture & Forestry / Plant Science Genetic resistance Common bean Genetic mapping	27	17	0.630	77	36	0.468	2649	1176	0.444
52	5116	6610	160707	Ricardo Luiz Dantas Machado	 Brazil	Universidade Federal Fluminense	Medical and Health Sciences / Parasitology parasitologia	27	18	0.667	76	45	0.592	2645	1150	0.435
53	5117	6611	160718	João Reis	 Brazil	Universidade Federal Fluminense	Engineering & Technology / Mechanical Engineering Mechanical Engineering Composite Materials Polymers	27	22	0.815	59	52	0.881	2643	1668	0.631
380	5118	6612	160729	Magali Leonel	 Brazil	Universidade Estadual Paulista Júlio de Mesquita Filho	Engineering & Technology / Food Science and Engineering Tecnologia de Alimentos	27	18	0.667	67	35	0.522	2641	1330	0.504
7	414	6613	160735	Francisco Ganga Contreras	 Chile	Universidad de Tarapacá	Education / Education Educación superior gobernanza universitaria gobierno universitario talento humano liderazgo	27	24	0.889	81	64	0.790	2640	2081	0.788
261	545	6614	160749	Liliana Katinas	 Argentina	Universidad Nacional de La Plata	Ciencias Naturales y Museo, Universidad Nacional La Plata Botánica Asteraceae Biogeografía Conservación de la biodiversidad	27	15	0.556	59	30	0.508	2638	951	0.361
50	5119	6615	160751	Jorge Luis Nicolas Audy	 Brazil	Pontificia Universidade Católica do Rio Grande do Sul PUCRS	SistemasInformaçãoRS Ciência e Tecnologia Inovação Empreendedorismo Parques Científicos e Tecnológicos	27	14	0.519	57	21	0.368	2638	847	0.321
212	5120	6616	160756	Antonio Carlos Gastaud Macada	 Brazil	Universidade Federal do Rio Grande do Sul UFRGS	RioGrandeSul Gestão da Informação Governança da Informação e da Tecnologia Impacto da TI nas organizações e indiv	27	20	0.741	70	42	0.600	2637	1519	0.576
390	5121	6617	160762	Eduardo Valle	 Brazil	Universidade Estadual de Campinas UNICAMP	Engineering & Technology / Electrical & Electronic Engineering Machine Learning Computer Vision Health Education	27	24	0.889	55	43	0.782	2636	1906	0.723

AD Scientific Index - 2021 Latin America Top 10.000 Scientists								H INDEX			i10 INDEX			CITATION		
University	Country	Region	World	Name	Country	University	Subject	Total	Last 5 year	Last 5 year / total	Total	Last 5 year	Last 5 year / total	Total	Last 5 year	Last 5 year / total
14	5122	6618	160787	Angelo Giuseppe Chaves Alves		Universidade Federal Rural de Pernambuco UFRPE	Atualmente Biologia Rural Etnoecologia Etnobiologia Conservação do Solo	27	19	0.704	73	42	0.575	2632	1369	0.520
5	5123	6619	160829	Degson Ferreira		Universidade Federal do Tocantins UFT	Social Sciences / Transportation Science & Technology	27	20	0.741	66	49	0.742	2626	1691	0.644
229	5124	6620	160831	Rodney Saldanha		Universidade Federal de Minas Gerais UFMG	Engineering & Technology / Electrical & Electronic Engineering Otimização Eletrromagnetismo	27	15	0.556	52	22	0.423	2626	828	0.315
44	5125	6621	160833	Marize Campos Valadares		Universidade Federal de Goiás UFG	Toxicologia	27	21	0.778	76	56	0.737	2625	1652	0.629
1529	5126	6622	160848	Setembrino Petri		Universidade de São Paulo USP	Engineering & Technology / Earth Sciences Paleontologia estratigrafia paleoambientes paleoecologia geologia	27	15	0.556	71	34	0.479	2623	893	0.340
381	5127	6623	160850	Maria Tercília Vilela De Azeredo Oliveira		Universidade Estadual Paulista Júlio de Mesquita Filho	Natural Sciences / Biological Science Biologia Celular e Citogenética de â€	27	17	0.630	75	37	0.493	2622	1351	0.515
6	35	6624	160860	Horacio Heinzen		Universidad de la República Facultad de Química	Medical and Health Sciences / Pharmaceutical Sciences trace analysis pesticide residues bioactive natural products mass spectrometry chromatography	27	22	0.815	64	45	0.703	2621	1529	0.583
78	5128	6625	160864	Edgardo Alfonso Gomez Pineda		Universidade Estadual de Maringá	Engineering & Technology / Nanoscience and Nanotechnology nanomateriais cerâmicas nanoparticulas magnéticas	27	22	0.815	43	36	0.837	2621	1574	0.601
54	5129	6626	160876	Fernando De Carvalho Da Silva		Universidade Federal Fluminense	Natural Sciences / Chemical Sciences Química Orgânica	27	22	0.815	62	49	0.790	2618	1688	0.645
1530	5130	6627	160877	Sergio Carlos Nahas		Universidade de São Paulo USP	HospitaldasClinicasMedicin Coloproctologia	27	18	0.667	61	37	0.607	2618	1229	0.469
6	546	6628	160891	Constantino Grosse		Universidad Nacional de Tucumán	Tucumán dielectrics electrokinetics permittivity colloids spectroscopy	27	15	0.556	62	23	0.371	2616	723	0.276
382	5131	6629	160899	Alessandro Moura Zagatto		Universidade Estadual Paulista Júlio de Mesquita Filho		27	22	0.815	78	58	0.744	2615	1903	0.728
105	547	6630	160904	Chuluyan		Universidad de Buenos Aires	Universidad Buenos Aires inmunologia	27	14	0.519	53	22	0.415	2615	773	0.296
230	5132	6631	160911	Alexandre Ferreira Marques		Universidade Federal de Minas Gerais UFMG	Medical and Health Sciences / Immunology Immunology Vaccine Chagas disease Leishmaniasis Red meat allergy	27	22	0.815	52	44	0.846	2614	1560	0.597
2	548	6632	160917	Ricardo S Sánchez Peña		Instituto Tecnológico de Buenos Aires	andITBA Robust identification & control LPV systems Artificial Pancreas aerospace active noise control	27	18	0.667	55	33	0.600	2613	1091	0.418

AD Scientific Index - 2021 Latin America Top 10.000 Scientists							H INDEX			i10 INDEX			CITATION			
University	Country	Region	World	Name	Country	University	Subject	Total	Last 5 year	Last 5 year / total	Total	Last 5 year	Last 5 year / total	Total	Last 5 year	Last 5 year / total
231	5133	6633	160958	Raquel Conceição Ferreira	 Brazil	Universidade Federal de Minas Gerais UFMG	Medical and Health Sciences / Dentistry Saúde Coletiva Saúde do Idoso	27	23	0.852	83	65	0.783	2605	1955	0.750
383	5134	6634	160989	Marcos Ferreira Minicucci	 Brazil	Universidade Estadual Paulista Júlio de Mesquita Filho	MediciBotucatu	27	19	0.704	73	49	0.671	2600	1737	0.668
1531	5135	6635	161009	Ricardo Luís Barbosa	 Brazil	Universidade de São Paulo USP	P SEGURANÇA DO PACIENTE EM UTI	27	18	0.667	61	41	0.672	2596	1499	0.577
35	5136	6636	161011	Thomas Lewiner	 Brazil	Pontificia Universidade Católica do Rio de Janeiro PUC-RIO	Natural Sciences / Mathematics Geometric Modeling Computer Graphics Combinatorial Topology	27	16	0.593	42	25	0.595	2595	827	0.319
232	5137	6637	161033	Caio Fagundes	 Brazil	Universidade Federal de Minas Gerais UFMG	UFMG Inflammation Host-microorganism interaction Microbiota Innate Immunity	27	22	0.815	36	31	0.861	2591	1552	0.599
391	5138	6638	161049	Nelson Filice De Barros	 Brazil	Universidade Estadual de Campinas UNICAMP	Unicamp	27	22	0.815	67	52	0.776	2588	1734	0.670
1532	5139	6639	161078	Maria Luiza Faria Salatino	 Brazil	Universidade de São Paulo USP	São Paulo	27	14	0.519	55	27	0.491	2584	1083	0.419
77	5140	6640	161084	Henrique Soares Koehler	 Brazil	Universidade Federal do Paraná	UFPR Manejo Florestal Estatística Experimental	27	20	0.741	77	37	0.481	2583	1323	0.512
1533	5141	6641	161090	Hudson Wallace Pereira De Carvalho	 Brazil	Universidade de São Paulo USP	CEN XAS XANES EXAFS XRF Nanomaterials in agriculture and environment	27	25	0.926	54	47	0.870	2583	2096	0.811
384	5142	6642	161104	Paula Schmidt Azevedo Gaiolla	 Brazil	Universidade Estadual Paulista Júlio de Mesquita Filho	Medical and Health Sciences / Nutrition and Dietetics Nutrologia Medicina Interna	27	19	0.704	73	47	0.644	2581	1682	0.652
1534	5143	6643	161124	Zulema Abraham	 Brazil	Universidade de São Paulo USP	Natural Sciences / Physics Astronomy	27	14	0.519	57	22	0.386	2579	606	0.235
392	5144	6644	161132	Roberto Rodrigues Paes	 Brazil	Universidade Estadual de Campinas UNICAMP	Education / Education Pedagogia do Esporte Esporte Educacional Iniciação esportiva Educação Física Escolar Inteligências Múltiplas	27	21	0.778	60	45	0.750	2578	1462	0.567
1	56	6645	161154	Juan Carlos Navarro	 Ecuador	Universidad Particular Internacional SEK	InterSEKEcuador/UnivalVenezuela Vector Borne Diseases arboviruses emerging diseases molecular epidemiology	27	18	0.667	56	27	0.482	2576	1285	0.499
21	357	6646	161158	Hernán Jaramillo-Salazar	 Colombia	Universidad del Rosario	Economics & Econometrics / Economics Economía del Conocimiento Economía Organizacional Economía de la Innovación Economía Pública	27	17	0.630	51	24	0.471	2576	1222	0.474

AD Scientific Index - 2021 Latin America Top 10.000 Scientists								H INDEX			i10 INDEX			CITATION		
University	Country	Region	World	Name	Country	University	Subject	Total	Last 5 year	Last 5 year / total	Total	Last 5 year	Last 5 year / total	Total	Last 5 year	Last 5 year / total
24	549	6647	161176	Miriam Cristina Strumia	 Argentina	Universidad Nacional de Córdoba	eméritCórdobaArgentina Síntesis y modificaci3n química de polímeros	27	20	0.741	76	43	0.566	2573	1446	0.562
21	415	6648	161196	Alejandra Moenne	 Chile	Universidad de Santiago de Chile	Natural Sciences / Molecular Biology & Genetics biología molecular algas plantas biología celular fisiología	27	20	0.741	47	32	0.681	2572	1314	0.511
112	5145	6649	161212	Humberto Gracher Riella	 Brazil	Universidade Federal de Santa Catarina UFSC		27	19	0.704	73	52	0.712	2568	1581	0.616
1535	5146	6650	161217	Maria Cristina Dos Santos	 Brazil	Universidade de São Paulo USP	universidasÁfo paulo carbon nanotubes fullerenes graphene conjugated materials	27	13	0.481	50	16	0.320	2567	734	0.286
385	5147	6651	161223	Abraham Hirsz Zimerman	 Brazil	Universidade Estadual Paulista Júlio de Mesquita Filho	Natural Sciences / Mathematics Mathematical Physics and Field Theory	27	9	0.333	78	8	0.103	2565	372	0.145
4	5148	6652	161286	Luiz Augusto Horta Nogueira	 Brazil	Universidade Federal de Itajubá UNIFEI	UNI bioenergy biofuels energy efficiency cogeneration	27	18	0.667	57	32	0.561	2558	1252	0.489
93	5149	6653	161294	Claisy Marinho	 Brazil	Universidade de Brasília UNB	Social Sciences / Psychology Psicologia Escolar Psicologia do Desenvolvimento Educa3o Superior	27	21	0.778	50	42	0.840	2557	1635	0.639
113	5150	6654	161306	José Luís Guedes Dos Santos	 Brazil	Universidade Federal de Santa Catarina UFSC	Gestão e Gerenciamento em Enfermagem e â Serviços Médicos de Emergência Governança em Enfermagem e Saúde	27	22	0.815	55	45	0.818	2555	1813	0.710
393	5151	6655	161309	Theresa Adrião	 Brazil	Universidade Estadual de Campinas UNICAMP	Education / Education política educacional	27	22	0.815	48	39	0.813	2555	1368	0.535
124	5152	6656	161315	Silvia Daher	 Brazil	Universidade Federal de São Paulo UNIFESP	Medical and Health Sciences / Obstetrics and Gynecology Imunologia da Reprodução Biologia da Reprodução Obesidade Diabetes	27	20	0.741	48	34	0.708	2554	1146	0.449
2	57	6657	161342	Manuel Calvopiña	 Ecuador	Universidad de las Américas Ecuador	MedicinaLasAmericas(UDLA)QuitoEcuador medicine epidemiology infectious diseases parasitology	27	19	0.704	50	41	0.820	2550	1173	0.460
1536	5153	6658	161366	Evelin Capellari Carnio	 Brazil	Universidade de São Paulo USP	Medical and Health Sciences / Physiology Fisiopatologia da sepse	27	16	0.593	74	32	0.432	2546	856	0.336
49	5154	6659	161375	Ricardo Tadeu De Faria	 Brazil	Universidade Estadual de Londrina	Agriculture & Forestry / Agriculture agronomia	27	14	0.519	81	37	0.457	2544	1147	0.451
1537	5155	6660	161377	Wellingson Silva Paiva	 Brazil	Universidade de São Paulo USP	Medical and Health Sciences / Neurosurgery Neurocirurgia Neurotrauma mapeamento cortical	27	21	0.778	79	64	0.810	2544	1815	0.713
143	416	6661	161389	Juan D Velasquez	 Chile	Universidad de Chile	Engineering & Technology / Computer Science web intelligence health engineering data science	27	18	0.667	63	30	0.476	2543	1340	0.527
1538	5156	6662	161407	Pedro Genta	 Brazil	Universidade de São Paulo USP	Heart(InCor)Pulmonary Sleep Medicine Pulmonology	27	22	0.815	49	42	0.857	2541	1694	0.667

AD Scientific Index - 2021 Latin America Top 10.000 Scientists								H INDEX			i10 INDEX			CITATION		
University	Country	Region	World	Name	Country	University	Subject	Total	Last 5 year	Last 5 year / total	Total	Last 5 year	Last 5 year / total	Total	Last 5 year	Last 5 year / total
8	47	6663	161422	Antonio M Gutiérrez		Universidad Central de Venezuela	Medical and Health Sciences / Physiology Epithelial Transport Water Channels Microfluorometry Electrophysiology	27	13	0.481	68	22	0.324	2538	723	0.285
1539	5157	6664	161423	Fábio R Marin		Universidade de São Paulo USP	Agriculture & Forestry / Crop Production and Plant Breeding Crop modeling agrometeorology sugarcane plant physiology	27	22	0.815	63	39	0.619	2538	1373	0.541
1540	5158	6665	161449	Tonicarlo Rodrigues Velasco		Universidade de São Paulo USP	Epilepsy	27	19	0.704	60	40	0.667	2535	1180	0.465
11	5159	6666	161454	Marelza Martins		Faculdade de Medicina de São José do Rio Preto FAMERP	medicini Sã fo josé Ri opreto FAMERP DOR CRÁ*NICA QUALIDADE DE VIDA DISTÂRBIOS DE APRENDIZAGEM	27	19	0.704	63	43	0.683	2534	1317	0.520
1541	5160	6667	161455	Katia Rubio		Universidade de São Paulo USP	Educa ã s ã fo Estudos Olímpicos Psicologia do Esporte	27	18	0.667	61	41	0.672	2534	1306	0.515
50	5161	6668	161466	Suzana Maria Gico Lima Montenegro		Universidade Federal de Pernambuco	Engineering & Technology / Civil Engineering Water resources management groundwater coastal aquifer semiárid	27	23	0.852	63	49	0.778	2533	1754	0.692
94	5162	6669	161481	Renato Fontes Guimarães		Universidade de Brasília UNB	Natural Sciences / Geography Geografia geomorfologia veterinária geologia	27	20	0.741	71	41	0.577	2530	1461	0.577
6	5163	6670	161487	Edson Lucas Dos Santos		Universidade Federal da Grande Dourados UFGD	Biotecnologia Farmacologia Bioquímica Universidade Federal da Grande Dourados	27	21	0.778	66	43	0.652	2529	1526	0.603
97	5164	6671	161493	Ducinei Garcia		Universidade Federal de São Carlos	Natural Sciences / Physics materiais multiferroicos ferroeletricidade eletro-óptica ensino de física	27	14	0.519	85	27	0.318	2528	1003	0.397
114	5165	6672	161507	José Daniel Biasoli De Mello		Universidade Federal de Santa Catarina UFSC	Engineering & Technology / Mechanical Engineering Tribology Tribo materials	27	21	0.778	68	57	0.838	2526	1538	0.609
1542	5166	6673	161522	Maria Notomi Sato		Universidade de São Paulo USP	Medical and Health Sciences / Dermatology and Venereology Imunologia	27	18	0.667	75	51	0.680	2523	1425	0.565
115	5167	6674	161526	Alfeu Zanotto Filho		Universidade Federal de Santa Catarina UFSC	Natural Sciences / Molecular Biology & Genetics cancer biology oncogenesis chemoresistance metastasis systems biology	27	22	0.815	47	37	0.787	2523	1558	0.618
1543	5168	6675	161529	Maria Notomi Sato		Universidade de São Paulo USP	Medical and Health Sciences / Dermatology and Venereology imunologia	27	18	0.667	75	51	0.680	2522	1424	0.565
386	5169	6676	161549	Steven Frederick Durrant		Universidade Estadual Paulista Júlio de Mesquita Filho	PECVD thin films analytical techniques	27	13	0.481	63	22	0.349	2520	672	0.267
14	5170	6677	161565	Tanaka Om Tanaka O Tanaka Orlando Tanaka Om Tanaka Om Orlando Tanaka Tanaka		Pontificia Universidade Católica do Paraná PUCPR	Pontificia Universida Católica Paraná Ortodontia percepção estética sorriso smile	27	19	0.704	77	55	0.714	2517	1443	0.573

AD Scientific Index - 2021 Latin America Top 10.000 Scientists								H INDEX			i10 INDEX			CITATION		
University	Country	Region	World	Name	Country	University	Subject	Total	Last 5 year	Last 5 year / total	Total	Last 5 year	Last 5 year / total	Total	Last 5 year	Last 5 year / total
58	5171	6678	161609	Carla Aparecida Cielo	 Brazil	Universidade Federal de Santa Maria UFSM	Voz[Laringe] Análise acústica Voice Larynx	27	16	0.593	85	46	0.541	2509	1180	0.470
7	5172	6679	161619	Aristofanes Correa Silva	 Brazil	Universidade Federal do Maranhão	Engineering & Technology / Computer Science Processamento de imagens â€¦	27	23	0.852	64	48	0.750	2508	1767	0.705
1	58	6680	161641	Olga Gloria Barbón Pérez	 Ecuador	Universidad Nacional de Chimborazo	investigadorUNACH Formación doctoral Redacción científico-académica Investigación científica estudiantil Pedagogía	27	20	0.741	60	34	0.567	2504	1357	0.542
1544	5173	6681	161657	Francisco Wanderley Garcia Paula Silva	 Brazil	Universidade de São Paulo USP	Medical and Health Sciences / Dentistry Odontologia	27	21	0.778	57	48	0.842	2501	1607	0.643
45	5174	6682	161665	Rodrigo Borges Fonseca	 Brazil	Universidade Federal de Goiás UFG	Medical and Health Sciences / Dentistry Odontologia Estética Dental Materiais Restauradores	27	19	0.704	52	40	0.769	2500	1210	0.484
5	5175	6683	161699	Vera Lucia Trevisan De Souza	 Brazil	Pontificia Universidade Católica do Campinas PUC-CAMPINAS	Social Sciences / Psychology psicologia escolar psicologia do desenvolvimento psicologia historico-cultural psicologia da arte	27	20	0.741	61	46	0.754	2495	1439	0.577
1545	5176	6684	161701	Silvia Helena Pires Serrano	 Brazil	Universidade de São Paulo USP	Natural Sciences / Chemical Sciences Analytical Chemistry Eletroanalytical â€¦	27	16	0.593	51	27	0.529	2495	692	0.277
116	5177	6685	161710	Ss Avancini	 Brazil	Universidade Federal de Santa Catarina UFSC	Natural Sciences / Physics física de hádrons física nuclear física de partículas astrofísica nuclear	27	19	0.704	47	29	0.617	2493	1313	0.527
387	5178	6686	161719	Luis Fernando Barbisan	 Brazil	Universidade Estadual Paulista Júlio de Mesquita Filho	Medical and Health Sciences / Histology and Embriology Chemically-induced carcinogenesis	27	20	0.741	61	44	0.721	2491	1326	0.532
144	417	6687	161770	Fernando Barra	 Chile	Universidad de Chile	Engineering & Technology / Earth Sciences Geochemistry Isotope geochemistry Geochronology Economic geology Metallogenesis	27	22	0.815	53	47	0.887	2483	1700	0.685
125	5179	6688	161775	Paulo Jose Ferreira Tucci	 Brazil	Universidade Federal de São Paulo UNIFESP	Medical and Health Sciences / Physiology Função cardíaca	27	19	0.704	66	43	0.652	2482	1276	0.514
1546	5180	6689	161784	Camilo Partezani Helito	 Brazil	Universidade de São Paulo USP	Medical and Health Sciences / Orthopedics and Traumatology Ortopedia e Traumatologia Cirurgia de Joelho	27	24	0.889	50	45	0.900	2481	2334	0.941
1547	5181	6690	161786	Cecilia H Gouveia	 Brazil	Universidade de São Paulo USP	Medical and Health Sciences / Anatomy Bone Morphology and Physiology	27	18	0.667	46	29	0.630	2481	952	0.384
2	550	6691	161788	Javier Amalvy	 Argentina	Universidad Tecnológica Nacional	Natural Sciences / Chemical Sciences polymers nanotechnology composites spectroscopy	27	18	0.667	50	32	0.640	2480	939	0.379
79	5182	6692	161797	Silvana Marques De Araújo	 Brazil	Universidade Estadual de Maringá	Medical and Health Sciences / Parasitology Parasitologia Homeopatia Imunologia Doença de Chagas Internacionalização	27	18	0.667	73	36	0.493	2478	1133	0.457

AD Scientific Index - 2021 Latin America Top 10.000 Scientists								H INDEX			i10 INDEX			CITATION		
University	Country	Region	World	Name	Country	University	Subject	Total	Last 5 year	Last 5 year / total	Total	Last 5 year	Last 5 year / total	Total	Last 5 year	Last 5 year / total
23	5183	6693	161803	Abraão Fontes Baptista	 Brazil	Universidade Federal do ABC UFABC	ABC Dor Fisioterapia Neuromodulação Lesão Nervosa Periférica	27	24	0.889	49	47	0.959	2477	1729	0.698
388	5184	6694	161843	Daniel Marcos Bonotto	 Brazil	Universidade Estadual Paulista Júlio de Mesquita Filho	Engineering & Technology / Earth Sciences Geofísica Nuclear	27	17	0.630	71	43	0.606	2471	1216	0.492
394	5185	6695	161850	Eduardo Augusto Caldas Batista	 Brazil	Universidade Estadual de Campinas UNICAMP	Engineering & Technology / Food Science and Engineering termodinâmica aplicada	27	21	0.778	57	44	0.772	2470	1448	0.586
262	551	6696	161893	Fernando Chirido	 Argentina	Universidad Nacional de La Plata	Medical and Health Sciences / Immunology Immunology Mucosal immunology Innate Immunity Inflammation Autoimmunity	27	17	0.630	45	24	0.533	2464	920	0.373
145	418	6697	161898	Alvaro Valencia	 Chile	Universidad de Chile	Engineering & Technology / Engineering mecanica de fluidos computacional CFD FSI	27	16	0.593	49	29	0.592	2463	910	0.369
21	552	6698	161901	Celso Aldao	 Argentina	Universidad Nacional de Mar del Plata	Engineering & Technology / Electrical & Electronic Engineering semiconductor interfaces sensors	27	12	0.444	84	15	0.179	2462	526	0.214
389	5186	6699	161903	Paulo Henrique Dos Santos	 Brazil	Universidade Estadual Paulista Júlio de Mesquita Filho	Medical and Health Sciences / Dentistry Dentistry	27	23	0.852	60	51	0.850	2462	1571	0.638
1548	5187	6700	161913	Geraldo A Passos	 Brazil	Universidade de São Paulo USP	Gene expression profiling (transcriptomics) of immune system cells: thymic epithelial cells thymocytes and peripheral T cells. University of São Paulo	27	18	0.667	68	45	0.662	2460	1150	0.467
395	5188	6701	161919	Rodnei Bertazzoli	 Brazil	Universidade Estadual de Campinas UNICAMP	CampinasMecânica Eletroquímica Reatores Eletroquímicos Eletrocatalise Corrosão Engenharia de Superfícies.	27	17	0.630	45	31	0.689	2459	964	0.392
396	5189	6702	161932	Marinês Nobre Dos Santos	 Brazil	Universidade Estadual de Campinas UNICAMP	Medical and Health Sciences / Pediatrics and Child Health Pediatric Dentistry Cariology	27	18	0.667	50	36	0.720	2456	1126	0.458
4	419	6703	161952	Baltica Cabieses	 Chile	Universidad del Desarrollo	SocialEpidemiologyDesarrollo Health inequalities global public health migration and global health socioeconomic status and health	27	22	0.815	55	50	0.909	2452	1933	0.788
10	5190	6704	161978	Alessandro Francisco Martins	 Brazil	Universidade Tecnológica Federal do Paraná UTFPR	TechnologyBrazil Polysaccharides Scaffolds Tissue Engineering Biomaterials Hydrogels	27	27	1.000	46	46	1.000	2448	2236	0.913
51	5191	6705	161985	Claudio Hoffmann Sampaio	 Brazil	Pontificia Universidade Católica do Rio Grande do Sul PUCRS	Business & Management / Marketing Marketing	27	20	0.741	64	43	0.672	2446	1394	0.570
8	420	6706	161986	Liliana Pedraja Rojas	 Chile	Universidad de Tarapacá	Tarapaca liderazgo educación superior estrategia.	27	24	0.889	60	53	0.883	2446	1689	0.691

AD Scientific Index - 2021 Latin America Top 10.000 Scientists								H INDEX			i10 INDEX			CITATION		
University	Country	Region	World	Name	Country	University	Subject	Total	Last 5 year	Last 5 year / total	Total	Last 5 year	Last 5 year / total	Total	Last 5 year	Last 5 year / total
1549	5192	6707	161990	Elisa Yumi Nakagawa	 Brazil	Universidade de São Paulo USP	Engineering & Technology / Computer Science Software architecture reference architectures systems-of-systems	27	19	0.704	69	46	0.667	2445	1521	0.622
126	5193	6708	161992	Alexandre Wagner Silva De Souza	 Brazil	Universidade Federal de São Paulo UNIFESP	Medical and Health Sciences / Rheumatology systemic vasculitis Takayasu arteritis Behçet's disease ANCA-associated vasculitis	27	22	0.815	51	40	0.784	2445	1711	0.700
59	5194	6709	161997	Paulo Cezar Bastianello Campagnol	 Brazil	Universidade Federal de Santa Maria UFSM	Engineering & Technology / Food Science and Engineering Tecnologia de Alimentos	27	26	0.963	58	54	0.931	2443	2032	0.832
39	5195	6710	162024	Flávio Domingues Das Neves	 Brazil	Universidade Federal de Uberlândia	Medical and Health Sciences / Dentistry próteses dentárias e implantes dentários	27	20	0.741	49	33	0.673	2440	1311	0.537
58	5196	6711	162064	Mauro Ramalho	 Brazil	Universidade Federal da Bahia	Natural Sciences / Biological Science Ecology Population Ecology Pollination Ecology Community ecology	27	15	0.556	37	23	0.622	2435	817	0.336
1550	5197	6712	162078	Elza Tiemi Sakamoto Hojo	 Brazil	Universidade de São Paulo USP	Natural Sciences / Molecular Biology & Genetics Genetics Mutagenesis Cancer DNA repair Aging	27	18	0.667	75	43	0.573	2431	1061	0.436
213	5198	6713	162091	Jonas Rodrigues	 Brazil	Universidade Federal do Rio Grande do Sul UFRGS	Medical and Health Sciences / Pedodontics Pediatric Dentistry Cariology	27	19	0.704	56	40	0.714	2429	1169	0.481
98	5199	6714	162095	Bruno C Janegitz	 Brazil	Universidade Federal de São Carlos	SÁfoCarlos Eletranalítica Química Analítica Electrochemical sensors Sensors	27	25	0.926	61	53	0.869	2428	1816	0.748
127	5200	6715	162099	Denise Freitas	 Brazil	Universidade Federal de São Paulo UNIFESP	Medical and Health Sciences / Ophthalmology eye diseases cornea	27	15	0.556	77	29	0.377	2427	863	0.356
128	5201	6716	162134	Maria Cecília Martinelli Iorio	 Brazil	Universidade Federal de São Paulo UNIFESP	Medical and Health Sciences / Audiology and Speech Pathology Audiologia	27	13	0.481	75	33	0.440	2422	734	0.303
129	5202	6717	162136	Paula M Castelo	 Brazil	Universidade Federal de São Paulo UNIFESP	Medical and Health Sciences / Physiology Fisiologia Oral	27	22	0.815	53	50	0.943	2422	1461	0.603
5	5203	6718	162157	Adriana Rolim Campos	 Brazil	Universidade de Fortaleza UNIFOR	AdriaRolimCamposBarrosFortaleza	27	21	0.778	67	52	0.776	2419	1395	0.577
1551	5204	6719	162170	Murilo Tome	 Brazil	Universidade de São Paulo USP	UniversidaSÁfo Paulo computational fluid dynamics computational rheology computational mathematics	27	15	0.556	40	28	0.700	2417	726	0.300
397	5205	6720	162174	Jose B Lopes De Faria	 Brazil	Universidade Estadual de Campinas UNICAMP	Medical and Health Sciences / Nephrology diabetic nephropathy	27	17	0.630	43	26	0.605	2416	904	0.374
1552	5206	6721	162181	Pastorino Antonio Carlos	 Brazil	Universidade de São Paulo USP	Medical and Health Sciences / Pediatrics and Child Health Alergia e Imunologia Pediatria Infectologia	27	18	0.667	60	38	0.633	2414	1004	0.416
1553	5207	6722	162191	José Batista Volpon	 Brazil	Universidade de São Paulo USP	Medical and Health Sciences / Pediatrics and Child Health Pediatric Orthopaedics Foot Bone quality	27	16	0.593	72	33	0.458	2413	965	0.400

AD Scientific Index - 2021 Latin America Top 10.000 Scientists								H INDEX			i10 INDEX			CITATION		
University	Country	Region	World	Name	Country	University	Subject	Total	Last 5 year	Last 5 year / total	Total	Last 5 year	Last 5 year / total	Total	Last 5 year	Last 5 year / total
24	5208	6723	162195	Wagner Alves Carvalho	 Brazil	Universidade Federal do ABC UFABC	Natural Sciences / Chemical Sciences catálise heterogênea adsorção conversão de biomassa economia circular tratamento de efluentes	27	20	0.741	49	41	0.837	2413	1191	0.494
8	5209	6724	162201	Anselmo Cardoso De Paiva	 Brazil	Universidade Federal do Maranhão	Engineering & Technology / Computer Science Computer Graphics Image Processing Medical Images GIS Virtual and Augmented Reality	27	23	0.852	60	46	0.767	2412	1723	0.714
8	5210	6725	162221	Valéria Dutra	 Brazil	Universidade Federal de Mato Grosso	Medical and Health Sciences / Microbiology bacteriologia biologia molecular medicina veterinária	27	17	0.630	61	39	0.639	2409	1324	0.550
390	5211	6726	162239	Afm Camargo	 Brazil	Universidade Estadual Paulista Júlio de Mesquita Filho	Natural Sciences / Biological Science Limnology Aquatic Macrophytes	27	16	0.593	63	30	0.476	2406	882	0.367
1554	5212	6727	162270	Lourdes Isaac	 Brazil	Universidade de São Paulo USP	Universidade de São Paulo Imunologia	27	20	0.741	57	37	0.649	2401	1322	0.551
1555	5213	6728	162271	Giulio Gavini	 Brazil	Universidade de São Paulo USP	Medical and Health Sciences / Endodontics Endodontia	27	23	0.852	46	40	0.870	2401	1663	0.693
398	5214	6729	162272	Wesley Rodrigues Silva	 Brazil	Universidade Estadual de Campinas UNICAMP	Natural Sciences / Biological Science Interações animal-planta conservação restauração ecológica	27	19	0.704	45	34	0.756	2401	1130	0.471
1556	5215	6730	162281	Tania Correa De Toledo Ferraz Alves	 Brazil	Universidade de São Paulo USP		27	17	0.630	52	32	0.615	2400	1299	0.541
399	5216	6731	162308	Michel Zamboni Rached	 Brazil	Universidade Estadual de Campinas UNICAMP	Engineering & Technology / Electrical & Electronic Engineering Engenharia Elétrica	27	19	0.704	52	32	0.615	2395	1278	0.534
106	553	6732	162323	Analia Trevani	 Argentina	Universidad de Buenos Aires	Medical and Health Sciences / Immunology Immunology	27	19	0.704	49	27	0.551	2393	954	0.399
1557	5217	6733	162349	Auro Nomizo	 Brazil	Universidade de São Paulo USP	Medical and Health Sciences / Immunology Immunology cancer tumor snake venoms	27	20	0.741	40	31	0.775	2390	1137	0.476
263	554	6734	162376	Eduardo Juan Gimeno	 Argentina	Universidad Nacional de La Plata	Medical and Health Sciences / Animal Science Animal health veterinary pathology	27	13	0.481	74	29	0.392	2385	897	0.376
22	358	6735	162385	Juan F. Pérez	 Colombia	Universidad del Rosario	Universidad del Rosario Cloud computing stochastic modeling performance reliability computer systems	27	26	0.963	59	58	0.983	2384	2262	0.949
400	5218	6736	162398	Monica Alonso Cotta	 Brazil	Universidade Estadual de Campinas UNICAMP	Natural Sciences / Physics nanomaterials semiconductor nanowires biosensors bacterial biofilms	27	18	0.667	68	33	0.485	2381	1043	0.438
3	421	6737	162416	Victoria Castro Rojas	 Chile	Universidad Alberto Hurtado	Alberto Hurtado ethnohistoria etnografía etnobiología arqueología estudios andinos	27	17	0.630	59	36	0.610	2378	1000	0.421
40	5219	6738	162421	André Nemésio	 Brazil	Universidade Federal de Uberlândia	Uberlândia Brazil Orchid bees Hymenoptera Apidae Euglossini Conservation	27	16	0.593	68	27	0.397	2377	846	0.356

AD Scientific Index - 2021 Latin America Top 10.000 Scientists								H INDEX			i10 INDEX			CITATION		
University	Country	Region	World	Name	Country	University	Subject	Total	Last 5 year	Last 5 year / total	Total	Last 5 year	Last 5 year / total	Total	Last 5 year	Last 5 year / total
3	36	6739	162451	Nicolás Wschebor	 Uruguay	Universidad de la República Facultad de Ingeniería	Natural Sciences / Physics Theoretical Physics	27	23	0.852	47	38	0.809	2373	1422	0.599
264	555	6740	162457	María Cecilia Venturini	 Argentina	Universidad Nacional de La Plata	Inmunología Veterinaria. aInmunoparasitologíaFCV&#224! Inmunoparasitología Toxoplasmosis Neosporosis	27	19	0.704	48	38	0.792	2372	994	0.419
1558	5220	6741	162471	Carla Regina De Souza Teixeira	 Brazil	Universidade de São Paulo USP	NRibeirão PretoS&#220!&#220!&#220! enfermagem diabetes educação em saúde mortalidade	27	20	0.741	55	39	0.709	2370	1493	0.630
391	5221	6742	162473	Florence Kerr Correa	 Brazil	Universidade Estadual Paulista Júlio de Mesquita Filho	Medical and Health Sciences / Psychiatry alcohol drugs affective disorders bipolar depression	27	15	0.556	50	21	0.420	2370	737	0.311
1559	5222	6743	162479	Marcos Santos	 Brazil	Universidade de São Paulo USP	Engineering & Technology / Marine Engineering Biologia da conservação de Cetáceos	27	17	0.630	50	34	0.680	2369	988	0.417
107	556	6744	162482	Juan Bautista Rodríguez	 Argentina	Universidad de Buenos Aires	Natural Sciences / Chemical Sciences Organic Chemistry	27	17	0.630	60	30	0.500	2368	759	0.321
1560	5223	6745	162495	José Alexandre M Barbuto	 Brazil	Universidade de São Paulo USP	Medical and Health Sciences / Immunology Imunologia Oncologia	27	19	0.704	60	41	0.683	2367	1325	0.560
2	5224	6746	162512	Gutkoski Lc	 Brazil	Universidade Federal do Estado do Rio de Janeiro UNIRIO	Engineering & Technology / Food Science and Engineering food science and technology cereal post-harvest baking starch	27	19	0.704	55	39	0.709	2365	1281	0.542
60	5225	6747	162537	Cristiano Ragagnin De Menezes	 Brazil	Universidade Federal de Santa Maria UFSM	Microbiologia de alimentos	27	25	0.926	58	58	1.000	2360	2007	0.850
9	5226	6748	162544	Zeni Carvalho Lamy	 Brazil	Universidade Federal do Maranhão	Maranhão Saúde Coletiva e Saúde Materna e Infantil	27	24	0.889	42	35	0.833	2360	1450	0.614
10	5227	6749	162552	Cristiano Mostarda	 Brazil	Universidade Federal do Maranhão	Medical and Health Sciences / Physiology Fisiologia Fisiologia do Exercício Doenças Cardiovasculares	27	22	0.815	59	47	0.797	2358	1452	0.616
41	422	6750	162553	Carlos Saavedra	 Chile	Universidad de Concepción	Natural Sciences / Physics Quantum Optics Optics Optical Instrumentation	27	16	0.593	56	21	0.375	2358	813	0.345
401	5228	6751	162591	Maricilda Palandi De Mello	 Brazil	Universidade Estadual de Campinas UNICAMP	Natural Sciences / Molecular Biology & Genetics Genética Molecular Humana	27	17	0.630	90	38	0.422	2352	989	0.420
146	423	6752	162601	Patricio M Rojo	 Chile	Universidad de Chile	Natural Sciences / Physics Astronomy Geophysics Planetary Science	27	20	0.741	44	38	0.864	2351	1565	0.666
402	5229	6753	162622	Andrei Fernandes Joaquim	 Brazil	Universidade Estadual de Campinas UNICAMP	Medical and Health Sciences / Neurosurgery Cirurgia de coluna Neurocirurgia	27	23	0.852	66	57	0.864	2348	1871	0.797

AD Scientific Index - 2021 Latin America Top 10.000 Scientists								H INDEX			i10 INDEX			CITATION		
University	Country	Region	World	Name	Country	University	Subject	Total	Last 5 year	Last 5 year / total	Total	Last 5 year	Last 5 year / total	Total	Last 5 year	Last 5 year / total
16	359	6754	162624	Diego Forero Md	 Colombia	Fundación Universitaria del Area Andina	HealthandSportsÁreaAndina Neurogenetics Psychiatric Genetics Human Genetics Human Genomics	27	23	0.852	58	55	0.948	2348	1831	0.780
1561	5230	6755	162629	Nadia Emi Aikawa	 Brazil	Universidade de São Paulo USP	Medical and Health Sciences / Rheumatology Reumatologia Pediátrica	27	22	0.815	61	48	0.787	2347	1399	0.596
10	5231	6756	162684	Vanessa Moraes De Andrade	 Brazil	Universidade do Extremo Sul Catarinense UNESC	Natural Sciences / Molecular Biology & Genetics genética mutagênese	27	21	0.778	52	44	0.846	2339	1457	0.623
5	5232	6757	162692	Ana Lucia Fachin	 Brazil	Universidade de Ribeirão Preto UNAERP	UnidaBiotecnologia, Unaerp microbiologia biologia molecular	27	22	0.815	67	49	0.731	2337	1267	0.542
1562	5233	6758	162710	Gerhard Wunderlich	 Brazil	Universidade de São Paulo USP	Engineering & Technology / Biomedical Engineering Antigenic variation of malaria parasites immune recognition of malarial antigens	27	17	0.630	52	32	0.615	2334	921	0.395
17	5234	6759	162718	Rohit Gheyi	 Brazil	Universidade Federal de Campina Grande	Engineering & Technology / Computer Science Software Engineering	27	20	0.741	50	30	0.600	2333	1287	0.552
1563	5235	6760	162752	Miguel Joaquim Dabdoub	 Brazil	Universidade de São Paulo USP	Natural Sciences / Chemical Sciences Química Química Orgânica Biocombustível Etanol Biodiesel	27	8	0.296	51	6	0.118	2328	488	0.210
9	5236	6761	162778	Edgar Julian Paredes Gamero	 Brazil	Universidade Federal de Mato Grosso do Sul	Natural Sciences / Molecular Biology & Genetics Biologia celular molecular e Biofísica	27	21	0.778	76	66	0.868	2324	1664	0.716
233	5237	6762	162779	Maria José Menezes Brito	 Brazil	Universidade Federal de Minas Gerais UFMG	Business & Management / Business Administration administração subjatividade gestão de serviços de saúde ética e bioética sofrimento moral.	27	22	0.815	72	53	0.736	2324	1541	0.663
214	5238	6763	162785	Marcus Vinicius Reis Só	 Brazil	Universidade Federal do Rio Grande do Sul UFRGS	Medical and Health Sciences / Endodontics Endodontics	27	23	0.852	64	57	0.891	2323	1626	0.700
9	5239	6764	162786	Maria Jose Valenzuela Bell	 Brazil	Universidade Federal de Juiz de Fora UFJF	glasses optics photonics Rare Earth ions dairy	27	19	0.704	63	45	0.714	2323	1357	0.584
403	5240	6765	162789	Antonio Riul Junior	 Brazil	Universidade Estadual de Campinas UNICAMP	Natural Sciences / Physics Materials Science Nanotechnology Sensors	27	14	0.519	46	25	0.543	2323	848	0.365
1564	5241	6766	162821	Luciana Tanno	 Brazil	Universidade de São Paulo USP	Medical and Health Sciences / Immunology Alergia alergia a medicamentos anafilaxia farmacogenética classificação de doenças alérgicas	27	26	0.963	56	55	0.982	2316	2164	0.934
30	5242	6767	162825	Marcelo Gattermann Perin	 Brazil	Fundação Getulio Vargas FGV	Business & Management / Marketing Marketing Estratégico	27	18	0.667	55	36	0.655	2315	1258	0.543
228	5243	6768	162833	Tania Ortiga	 Brazil	Universidade Federal do Rio de Janeiro	Medical and Health Sciences / Endocrinology and Metabolism Endocrinology reproduction placenta	27	20	0.741	53	32	0.604	2314	1367	0.591

AD Scientific Index - 2021 Latin America Top 10.000 Scientists								H INDEX			i10 INDEX			CITATION		
University	Country	Region	World	Name	Country	University	Subject	Total	Last 5 year	Last 5 year / total	Total	Last 5 year	Last 5 year / total	Total	Last 5 year	Last 5 year / total
51	5244	6769	162834	Teresinha Silva	 Brazil	Universidade Federal de Pernambuco	Medical and Health Sciences / Pharmaceutical and Medicinal Chemistry Medicinal Chemistry Pharmacology Toxicology	27	24	0.889	64	58	0.906	2313	1835	0.793
392	5245	6770	162836	José Ricardo Arruda Miranda	 Brazil	Universidade Estadual Paulista Júlio de Mesquita Filho	Natural Sciences / Physics física medica biofísica	27	14	0.519	52	31	0.596	2313	1006	0.435
40	5246	6771	162845	Renato Gregorin	 Brazil	Universidade Federal de Lavras UFLA	Agriculture & Forestry / Zoology Zoologia Sistemática Ecologia Morfologia Mamíferos	27	20	0.741	55	40	0.727	2311	1210	0.524
1565	5247	6772	162847	Denise Tostes Oliveira	 Brazil	Universidade de São Paulo USP	Medical and Health Sciences / Dentistry Oral Pathology Oral Cancer	27	17	0.630	61	37	0.607	2310	1006	0.435
7	557	6773	162864	Catiana Zampini	 Argentina	Universidad Nacional de Tucumán	Naturalese ML.Tucumán INBIOFIVâ€	27	22	0.815	59	52	0.881	2307	1570	0.681
1566	5248	6774	162869	Marlene Sofia Arcifa	 Brazil	Universidade de São Paulo USP	Ribeirão Preto SP Plankton ecology fish ecology interactions	27	13	0.481	57	28	0.491	2306	603	0.261
78	5249	6775	162898	Marcio Vidotti	 Brazil	Universidade Federal do Paraná	Natural Sciences / Chemical Sciences Química materiais eletroquímica espectroscopia intefaces	27	21	0.778	46	41	0.891	2301	1468	0.638
13	5250	6776	162933	Antonio Carlos Doriquetto	 Brazil	Universidade Federal de Alfenas UNIFAL-MG	Natural Sciences / Chemical Sciences Crystallography Chemistry Polymorphism drugs and medicines solid state chemistry	27	19	0.704	70	42	0.600	2295	1168	0.509
54	5251	6777	162934	Alex C Manhães	 Brazil	Universidade do Estado do Rio de Janeiro UERJ	Medical and Health Sciences / Neuroscience Neurociências	27	16	0.593	69	46	0.667	2295	1179	0.514
393	5252	6778	162935	Aldiéris Alves Pesqueira	 Brazil	Universidade Estadual Paulista Júlio de Mesquita Filho	Medical and Health Sciences / Dentistry Prótese Dentária Implantodontia Materiais Dentários	27	21	0.778	60	46	0.767	2295	1321	0.576
41	5253	6779	162941	Rilke Tadeu Fonseca De Freitas	 Brazil	Universidade Federal de Lavras UFLA	titualrdoZootecniUniversidaLavras Melhoramento genético	27	14	0.519	76	29	0.382	2294	826	0.360
34	5254	6780	162944	Eulália Maria Chaves Maia	 Brazil	Universidade Federal do Rio Grande do Norte	Social Sciences / Psychology Psicologia da Saúde-Hospitalar Psicologia do Desenvolvimento Humano.	27	20	0.741	60	45	0.750	2294	1441	0.628
117	5255	6781	162952	Lucas Garcia	 Brazil	Universidade Federal de Santa Catarina UFSC	Medical and Health Sciences / Endodontics Endodontia Materiais Dentários Patologia Bucal	27	20	0.741	68	46	0.676	2292	1415	0.617
22	558	6782	162971	Aldo Raúl Prieto	 Argentina	Universidad Nacional de Mar del Plata	IIMyCMarrgentina Palinología y Geología del Cuaternario Paleoecología/Palynology and Quaternary â€ Palaeoecology	27	18	0.667	48	33	0.688	2289	938	0.410
46	5256	6783	162989	Andris Bakuzis	 Brazil	Universidade Federal de Goiás UFG	Engineering & Technology / Nanoscience and Nanotechnology nanomagnetismo nanomedicina nanopartículas	27	17	0.630	56	32	0.571	2284	1248	0.546

AD Scientific Index - 2021 Latin America Top 10.000 Scientists								H INDEX			i10 INDEX			CITATION		
University	Country	Region	World	Name	Country	University	Subject	Total	Last 5 year	Last 5 year / total	Total	Last 5 year	Last 5 year / total	Total	Last 5 year	Last 5 year / total
16	5257	6784	162990	Marcia Rosangela Wink	 Brazil	Universidade Federal de Ciências da Saúde de Porto Alegre UFCSA	Natural Sciences / Molecular Biology & Genetics Biologia celular cancer sinalização purinérgica regeneração tecidual	27	22	0.815	50	35	0.700	2284	1232	0.539
80	5258	6785	163004	Emy Luiza Ishii Iwamoto	 Brazil	Universidade Estadual de Maringá	Medical and Health Sciences / Biochemistry Metabolism Bionergetics Biological Oxidations Metabolic diseases Allelopathy	27	16	0.593	68	29	0.426	2281	875	0.384
215	5259	6786	163011	Telmo Strohaecker	 Brazil	Universidade Federal do Rio Grande do Sul UFRGS	Engineering & Technology / Engineering engenharia metalúrgica	27	20	0.741	61	39	0.639	2280	1267	0.556
55	5260	6787	163015	Rodrigo Ferreira Sobreiro	 Brazil	Universidade Federal Fluminense	Natural Sciences / Physics Quantum field theory gauge theories confinement gribov problem quantum gravity	27	19	0.704	51	33	0.647	2280	1124	0.493
47	5261	6788	163033	Ana Paula Junqueira Kipnis	 Brazil	Universidade Federal de Goiás UFG	Imunologia vacina tuberculose diagnostico	27	18	0.667	55	32	0.582	2278	1058	0.464
265	559	6789	163063	María Elisa Martins	 Argentina	Universidad Nacional de La Plata	Engineering & Technology / Chemical Engineering electroquímica	27	18	0.667	69	25	0.362	2273	1001	0.440
1567	5262	6790	163064	Sonia Barros	 Brazil	Universidade de São Paulo USP	SaúMentalEEP saude mental enfermagem psiquiátrica enfermagem em saúde mental	27	16	0.593	66	29	0.439	2273	932	0.410
118	5263	6791	163065	Felipe Do Nascimento Vieira	 Brazil	Universidade Federal de Santa Catarina UFSC	Agriculture & Forestry / Fisheries Aquaculture shrimp production biofloc AMTI	27	24	0.889	56	54	0.964	2273	1711	0.753
40	360	6792	163098	Ana Paola Rios	 Colombia	Universidad de los Andes Colombia	Universidad de los Andes Salud Publica Actividad fisica Parques Enfermedades crónicas no transmisibles Actividad física	27	20	0.741	54	33	0.611	2265	1153	0.509
404	5264	6793	163107	Sandra A Santos	 Brazil	Universidade Estadual de Campinas UNICAMP	Continuous optimization Numerical analysis Algorithms	27	13	0.481	44	23	0.523	2264	752	0.332
394	5265	6794	163118	Leonardo Pezza	 Brazil	Universidade Estadual Paulista Júlio de Mesquita Filho	Natural Sciences / Chemical Sciences Química Analítica Eletroanalítica Métodos óticos de Análise Espectroscopia	27	17	0.630	74	34	0.459	2262	1128	0.499
108	560	6795	163142	Norberto Iusem	 Argentina	Universidad de Buenos Aires	Natural Sciences / Biological Science epigenética adaptación al estrés abiótico en plantas	27	17	0.630	38	23	0.605	2259	846	0.375
50	5266	6796	163157	Mario Luis Orsi	 Brazil	Universidade Estadual de Londrina	Natural Sciences / Biological Science Biological invasion biologia da conservação ictiologia	27	21	0.778	46	39	0.848	2255	1422	0.631
147	424	6797	163159	Roberto Mauricio Vidal	 Chile	Universidad de Chile	microbiologia	27	22	0.815	50	40	0.800	2254	1368	0.607
16	5267	6798	163177	Manuel Herminio De Aguiar Oliveira	 Brazil	Universidade Federal de Sergipe UFS	Medical and Health Sciences / Endocrinology and Metabolism Endocrinologia GH IGF-1 Crescimento Longevidade	27	17	0.630	58	40	0.690	2250	1025	0.456

AD Scientific Index - 2021 Latin America Top 10.000 Scientists								H INDEX			i10 INDEX			CITATION		
University	Country	Region	World	Name	Country	University	Subject	Total	Last 5 year	Last 5 year / total	Total	Last 5 year	Last 5 year / total	Total	Last 5 year	Last 5 year / total
266	561	6799	163192	Daniel Gomez Dumm	 Argentina	Universidad Nacional de La Plata	Natural Sciences / Physics Física]	27	19	0.704	43	29	0.674	2249	812	0.361
1568	5268	6800	163204	Felipe V. Gomes	 Brazil	Universidade de São Paulo USP	University of Sao Paulo	27	24	0.889	41	39	0.951	2247	1811	0.806
1569	5269	6801	163206	Rodrigo Andrade Ramos	 Brazil	Universidade de São Paulo USP	Engineering & Technology / Electrical & Electronic Engineering Power Systems Small-Signal Stability Distributed Generation]	27	18	0.667	53	30	0.566	2246	1194	0.532
56	5270	6802	163219	Wilson Machado	 Brazil	Universidade Federal Fluminense	Engineering & Technology / Environmental Engineering Environmental Geochemistry Marine Pollution]	27	22	0.815	47	39	0.830	2244	1309	0.583
267	562	6803	163232	Ricardo Jose Pollero	 Argentina	Universidad Nacional de La Plata	NaturalesyMuseoUNLP	27	13	0.481	61	17	0.279	2242	546	0.244
1570	5271	6804	163239	Maria Heloisa Massola Shimizu	 Brazil	Universidade de São Paulo USP	MestreepelFisiopatologiFMP Injúria renal aguda - Insuficiência renal â€¦]	27	22	0.815	47	41	0.872	2242	1232	0.550
234	5272	6805	163247	Helton Santiago	 Brazil	Universidade Federal de Minas Gerais UFMG	Medical and Health Sciences / Immunology Immunology of Infectious Diseases]	27	18	0.667	42	33	0.786	2241	939	0.419
1	5273	6806	163260	Marlene Catarina De Oliveira Lopes Melo	 Brazil	Faculdade Novos Horizontes	Unihorizontes Gestão de pessoas]	27	18	0.667	54	30	0.556	2238	914	0.408
2	45	6807	163278	Renato Jean Pierre Motta García	 Peru	Universidad Nacional Federico Villarreal	Villarreal ciencias de la comunicaci3n]	27	19	0.704	54	33	0.611	2235	1138	0.509
395	5274	6808	163279	Bibiana Monson De Souza	 Brazil	Universidade Estadual Paulista Júlio de Mesquita Filho	SupportIV mass spectrometry peptides peptide synthesis venom]	27	21	0.778	51	39	0.765	2235	1143	0.511
109	563	6809	163321	Mario Tagliacucchi	 Argentina	Universidad de Buenos Aires	BuenosAires Soft. Material Nanotechnology Electrochemistry Theory]	27	22	0.815	46	32	0.696	2228	1422	0.638
79	5275	6810	163396	Adenise Lorenci Woiciechowski	 Brazil	Universidade Federal do Paraná	Engineering & Technology / Environmental Engineering Biomass pretreatment biofuel treatment of residue bioprocess engineering]	27	22	0.815	49	40	0.816	2216	1529	0.690
95	5276	6811	163426	Eliete Guerra	 Brazil	Universidade de Brasília UNB	UniversidaBrasília patologia bucal]	27	25	0.926	59	50	0.847	2210	1822	0.824
5	425	6812	163430	Jaime R Rau	 Chile	Universidad de los Lagos	Natural Sciences / Biological Science Ecología de la Vida Silvestre]	27	14	0.519	74	29	0.392	2209	863	0.391
3	426	6813	163432	Juan M Cancino	 Chile	Universidad Católica de la Santísima Concepción	Natural Sciences / Biological Science Bryozoology ecophysiology reproductive ecology]	27	11	0.407	51	14	0.275	2209	440	0.199

AD Scientific Index - 2021 Latin America Top 10.000 Scientists								H INDEX			i10 INDEX			CITATION		
University	Country	Region	World	Name	Country	University	Subject	Total	Last 5 year	Last 5 year / total	Total	Last 5 year	Last 5 year / total	Total	Last 5 year	Last 5 year / total
396	5277	6814	163439	Lucilene Delazari Dos Santos	 Brazil	Universidade Estadual Paulista Júlio de Mesquita Filho	Bioquímica de Macromoléculas Análise Proteômica Proteômica Clínica Medicina Translacional Toxinologia Pesquisadora do Centro de Estudos de Venenos e Animais Peçonhentos (CEVAP) da UNESP, Botucatu, SP	27	20	0.741	48	38	0.792	2208	1360	0.616
235	5278	6815	163465	Francisco Carlos Félix Lana	 Brazil	Universidade Federal de Minas Gerais UFMG	Medical and Health Sciences / Epidemiology and Public Health Saúde pública epidemiologia hanseníase políticas de saúde	27	20	0.741	56	42	0.750	2201	1299	0.590
1571	5279	6816	163474	Renata Mota Mamede Carvalho	 Brazil	Universidade de São Paulo USP	Universidade de São Paulo Fonoaudiologia	27	12	0.444	71	20	0.282	2199	594	0.270
81	5280	6817	163475	Luis Carlos Malacarne	 Brazil	Universidade Estadual de Maringá	Natural Sciences / Physics Photothermal science statistics mechanics	27	15	0.556	69	36	0.522	2199	911	0.414
397	5281	6818	163476	Robson Francisco Carvalho	 Brazil	Universidade Estadual Paulista Júlio de Mesquita Filho	Natural Sciences / Molecular Biology & Genetics Cancer Cachexia Cancer Genetics Bioinformatics Big Data	27	21	0.778	65	46	0.708	2199	1475	0.671
104	5282	6819	163486	Hamilton Ferreira Gomes De Abreu Abreu Hfg	 Brazil	Universidade Federal do Ceará	Textura cristalográfica Propriedades mecânicas de aços	27	22	0.815	53	44	0.830	2198	1418	0.645
14	427	6820	163489	Rafael Brahm	 Chile	Universidad Adolfo Ibáñez	Natural Sciences / Physics Astronomía	27	27	1.000	58	58	1.000	2197	2076	0.945
82	5283	6821	163493	Haroldo Paiva	 Brazil	Universidade Federal de Viçosa UFV		27	16	0.593	68	50	0.735	2196	1146	0.522
1572	5284	6822	163504	Rômulo Augusto Ando	 Brazil	Universidade de São Paulo USP	Universidade de São Paulo Espectroscopia Molecular	27	21	0.778	57	47	0.825	2195	1518	0.692
1573	5285	6823	163507	Carla C Oliveira	 Brazil	Universidade de São Paulo USP	Natural Sciences / Molecular Biology & Genetics Molecular Biology	27	15	0.556	49	30	0.612	2195	772	0.352
36	5286	6824	163509	Tiago Collares	 Brazil	Universidade Federal de Pelotas UFPEL	Natural Sciences / Biological Science Biotechnology	27	21	0.778	67	61	0.910	2194	1711	0.780
3	564	6825	163511	Micaela Maders	 Argentina	Universidad Austral	Education / Education educacion	27	21	0.778	31	26	0.839	2194	998	0.455
3	428	6826	163542	Alfredo Prieto	 Chile	Universidad de Magallanes	Social Sciences / Archeology arqueologia etnografia	27	13	0.481	60	25	0.417	2187	779	0.356
96	5287	6827	163572	Jorge M Oliveira Castro	 Brazil	Universidade de Brasília UNB	Social Sciences / Psychology Análise de comportamento Comportamento do consumidor Economia Comportamental Análise comportamental do direito	27	17	0.630	47	31	0.660	2182	833	0.382
80	5288	6828	163596	Andre Padial	 Brazil	Universidade Federal do Paraná	Natural Sciences / Biological Science Ecology Community Ecology Biodiversity Aquatic Macrophytes	27	26	0.963	46	43	0.935	2177	1694	0.778
15	5289	6829	163607	José Claudinei Lombardi	 Brazil	Universidade Estadual de Ponta Grossa UEPG	Education / Education Educação	27	15	0.556	46	25	0.543	2175	675	0.310


AD Scientific Index - 2021 Latin America Top 10.000 Scientists							H INDEX			i10 INDEX			CITATION			
University	Country	Region	World	Name	Country	University	Subject	Total	Last 5 year	Last 5 year / total	Total	Last 5 year	Last 5 year / total	Total	Last 5 year	Last 5 year / total
236	5290	6830	163648	Maria Esperanza Cortés	 Brazil	Universidade Federal de Minas Gerais UFMG	Engineering & Technology / Biomaterials and Tissue Engineering Biomaterials antibiotic bone regeneration	27	20	0.741	57	43	0.754	2165	1172	0.541
1574	5291	6831	163663	Patricia Moreira De Freitas	 Brazil	Universidade de São Paulo USP	Medical and Health Sciences / Dentistry	27	22	0.815	46	36	0.783	2162	1133	0.524
99	5292	6832	163679	Paulo Teixeira Lacava	 Brazil	Universidade Federal de São Carlos	Medical and Health Sciences / Microbiology Microbiologia Aplicada Agrícola e Ambiental	27	22	0.815	38	28	0.737	2158	1276	0.591
405	5293	6833	163705	Maria Marluce Dos Santos Vilela	 Brazil	Universidade Estadual de Campinas UNICAMP	UNICAMP Campinas.Campinas.â€ Primary Immunodeficiency AIDS in Pediatrics Vaccines asthma	27	15	0.556	60	30	0.500	2153	902	0.419
110	565	6834	163709	Nancy I López	 Argentina	Universidad de Buenos Aires	Natural Sciences / Chemical Sciences Microbiologia Ecologia bacteriana Genetica y fisiologia bacteriana	27	20	0.741	43	32	0.744	2153	978	0.454
398	5294	6835	163727	Rejane Maira Góes	 Brazil	Universidade Estadual Paulista Júlio de Mesquita Filho	Natural Sciences / Molecular Biology & Genetics Biologia da Reprodução Espermatogênese Biologia da Próstata	27	19	0.704	74	48	0.649	2148	1145	0.533
49	5295	6836	163736	Celso Feitosa Martins	 Brazil	Universidade Federal da Paraíba UFPB	Natural Sciences / Biological Science Professor da Universidade Federal da Paraíba	27	16	0.593	50	32	0.640	2147	872	0.406
97	5296	6837	163777	Sheila Gardini Murta	 Brazil	Universidade de Brasília UNB	Social Sciences / Psychology Prevenção e promoção em saúde mental	27	22	0.815	44	37	0.841	2139	1197	0.560
216	5297	6838	163778	Lisiane Bizarro	 Brazil	Universidade Federal do Rio Grande do Sul UFRGS	RioGrandeSul Experimental psychology behavioral pharmacology drug abuse	27	20	0.741	42	32	0.762	2139	1145	0.535
1575	5298	6839	163782	Ruy Jaeger	 Brazil	Universidade de São Paulo USP		27	12	0.444	49	19	0.388	2138	654	0.306
399	5299	6840	163791	Mary Marcondes	 Brazil	Universidade Estadual Paulista Júlio de Mesquita Filho	infectious diseases vector-borne diseases	27	20	0.741	48	43	0.896	2135	1268	0.594
237	5300	6841	163796	Nelcy Della Santina Mohallem	 Brazil	Universidade Federal de Minas Gerais UFMG	Natural Sciences / Chemical Sciences nanoscience nanotechnology sol-gel process ceramics	27	16	0.593	49	29	0.592	2132	973	0.456
238	5301	6842	163798	Willian R Rocha	 Brazil	Universidade Federal de Minas Gerais UFMG	Natural Sciences / Chemical Sciences Theoretical and Computational Chemistry Bioinorganic Chemistry Catalysis Reactivity in Chemistry and Biology	27	15	0.556	66	26	0.394	2131	851	0.399
400	5302	6843	163799	Cleopatra S Planeta	 Brazil	Universidade Estadual Paulista Júlio de Mesquita Filho	Medical and Health Sciences / Pharmacology dependência cocaína psicoestimulantes nicotina estresse	27	18	0.667	53	34	0.642	2131	948	0.445






AD Scientific Index - 2021 Latin America Top 10.000 Scientists							H INDEX			i10 INDEX			CITATION			
University	Country	Region	World	Name	Country	University	Subject	Total	Last 5 year	Last 5 year / total	Total	Last 5 year	Last 5 year / total	Total	Last 5 year	Last 5 year / total
406	5303	6844	163801	Ana Paula De Souza	 Brazil	Universidade Estadual de Campinas UNICAMP	Medical and Health Sciences / Histology and Embriology Biologia Molecular Epigenética Genética	27	19	0.704	41	35	0.854	2131	1005	0.472
55	5304	6845	163804	Washington Junger	 Brazil	Universidade do Estado do Rio de Janeiro UERJ	Natural Sciences / Statistics estatística saúde pública saúde coletiva epidemiologia ambiental	27	19	0.704	47	42	0.894	2130	1340	0.629
42	429	6846	163817	Jonathan R Barton	 Chile	Pontificia Universidad Católica de Chile	Natural Sciences / Geography urban and regional planning sustainable urban development political ecology political geography Latin America	27	16	0.593	49	37	0.755	2127	1093	0.514
6	566	6847	163834	Germán Messina	 Argentina	Universidad Nacional de San Luis	Natural Sciences / Biological Science Bioanalítica sensores inmunosensores nanotecnología	27	19	0.704	52	39	0.750	2124	1196	0.563
42	430	6848	163842	Gerardo González Rocha	 Chile	Universidad de Concepción	Concepcion microbiología antibiotics resistance antarctic new antibacterial compounds	27	19	0.704	57	35	0.614	2121	1182	0.557
90	361	6849	163844	Jaime Alberto Guzmán Luna	 Colombia	Universidad Nacional de Colombia	Universidad Nacional de Colombia, Facultad de Minas, Profesor Titular Artificial Intelligence Automated Planning Semantic Web Cloud Computing Information Retrieval	27	21	0.778	53	39	0.736	2120	1280	0.604
217	5305	6850	163877	Osvaldo Casagrande	 Brazil	Universidade Federal do Rio Grande do Sul UFRGS	Natural Sciences / Chemical Sciences Catálise Química de Organometálicos	27	14	0.519	54	20	0.370	2112	635	0.301
100	5306	6851	163878	Waldir Avansi Junior	 Brazil	Universidade Federal de São Carlos	Engineering & Technology / Nanoscience and Nanotechnology nanotecnologia	27	24	0.889	43	38	0.884	2112	1530	0.724
1576	5307	6852	163889	Walter Carvalho	 Brazil	Universidade de São Paulo USP	Lorena Conversão de lignocelulósicos	27	15	0.556	34	25	0.735	2110	1010	0.479
1577	5308	6853	163906	Marcelo De Franco	 Brazil	Universidade de São Paulo USP	Pasteur Imunogenética	27	17	0.630	66	30	0.455	2104	876	0.416
407	5309	6854	163944	Renato Passini	 Brazil	Universidade Estadual de Campinas UNICAMP	TocoginecologiMédicasUniversidaaê! Saúde reprodutiva obstetria prematividade	27	20	0.741	51	29	0.569	2095	1152	0.550
2	5310	6855	163952	Miguel Luiz Batista Júnior	 Brazil	Universidade do Mogi Das Cruzes UMC	Adipose Tissue Biology Cancer Cachexia Inflammation Metabolism Exercise Universidade de Mogi das Cruzes	27	24	0.889	39	34	0.872	2094	1275	0.609
130	5311	6856	163955	Gilles Landman	 Brazil	Universidade Federal de São Paulo UNIFESP	Medical and Health Sciences / Pathology Pathology Dermatopathology Melanocytic lesions Oncopathology Molecular Pathology	27	17	0.630	51	33	0.647	2093	855	0.409
101	5312	6857	163958	Timothy John Brocksom	 Brazil	Universidade Federal de São Carlos	Natural Sciences / Chemical Sciences Organic Synthesis	27	16	0.593	62	29	0.468	2092	949	0.454
61	5313	6858	163959	Oscar Ed Rodrigues	 Brazil	Universidade Federal de Santa Maria UFSM	Natural Sciences / Chemical Sciences Química Orgânica Nanotecnologia Química de compostos organocogênicos	27	17	0.630	54	43	0.796	2092	1050	0.502

AD Scientific Index - 2021 Latin America Top 10.000 Scientists								H INDEX			i10 INDEX			CITATION		
University	Country	Region	World	Name	Country	University	Subject	Total	Last 5 year	Last 5 year / total	Total	Last 5 year	Last 5 year / total	Total	Last 5 year	Last 5 year / total
1578	5314	6859	163969	Andre C Morandini	 Brazil	Universidade de São Paulo USP	Agriculture & Forestry / Zoology jellyfish systematics life cycle invertebrates scyphozoa	27	20	0.741	61	42	0.689	2089	1239	0.593
42	362	6860	163978	Adriana Cuellar	 Colombia	Pontificia Universidad Javeriana	Profesor Planta, Pontificia Universidad Javeriana (grid.41312.35 / ROR 03etyjw28) Inmunología Parasitología	27	21	0.778	45	31	0.689	2087	1291	0.619
268	567	6861	163986	Analia Perello	 Argentina	Universidad Nacional de La Plata	Agriculture & Forestry / Agriculture Sanidad Vegetal-Protección de Plantas ã€	27	19	0.704	45	28	0.622	2085	1059	0.508
401	5315	6862	164005	Juliano Carlos Calonego	 Brazil	Universidade Estadual Paulista Júlio de Mesquita Filho	FCA/	27	22	0.815	46	36	0.783	2081	1220	0.586
11	431	6863	164036	Yara L Jaffe	 Chile	Universidad de Valparaíso	Valparaíso Extragalactic Astronomy Galaxy evolution	27	24	0.889	51	50	0.980	2074	1907	0.919
119	5316	6864	164048	Patricia De Souza Brocardo	 Brazil	Universidade Federal de Santa Catarina UFSC	Medical and Health Sciences / Neuroscience Neurociências	27	23	0.852	35	34	0.971	2072	1247	0.602
1579	5317	6865	164055	Luiz Antonio Framartino Bezerra	 Brazil	Universidade de São Paulo USP	AnalistaSistemas Tecnologia da Informação Banco de Dados Análise Numérica Melhoramento Genético de Bovinos de Corte	27	14	0.519	55	22	0.400	2070	664	0.321
51	5318	6866	164060	Carmen Silvia Vieira Janeiro Neves	 Brazil	Universidade Estadual de Londrina	Agriculture & Forestry / Agriculture Fruticultura manejo de solos	27	15	0.556	59	28	0.475	2069	764	0.369
1580	5319	6867	164073	Thais Zerbini	 Brazil	Universidade de São Paulo USP	Social Sciences / Psychology Psicologia Organizacional e do Trabalho Treinamento Desenvolvimento e Educação de pessoas Avaliação de Treinamento Educ	27	22	0.815	47	36	0.766	2067	1176	0.569
402	5320	6868	164075	Daniel Breseghello Zoccal	 Brazil	Universidade Estadual Paulista Júlio de Mesquita Filho	Medical and Health Sciences / Physiology Physiology	27	21	0.778	43	40	0.930	2067	1223	0.592
59	5321	6869	164099	Rennan Geovanny Oliveira Araujo	 Brazil	Universidade Federal da Bahia	Natural Sciences / Chemical Sciences Química	27	19	0.704	50	41	0.820	2061	1143	0.555
1581	5322	6870	164109	Daniel R Cardoso	 Brazil	Universidade de São Paulo USP	Prof. Associado, UniversidaSão Paulo Mechanistic Food Chemistry	27	16	0.593	56	32	0.571	2059	941	0.457
105	5323	6871	164115	Carlos Alberto Santos De Almeida	 Brazil	Universidade Federal do Ceará	TeoriaQuânticaCamposCeará Teoria Quântica de Campos Cosmologia Gravitação Solitons	27	19	0.704	55	45	0.818	2058	1099	0.534
403	5324	6872	164155	Eleonora Cano Carmona	 Brazil	Universidade Estadual Paulista Júlio de Mesquita Filho	Microbiologia Aplicada Bioquímica de Microrganismos Enzimologia	27	19	0.704	39	34	0.872	2047	1161	0.567
1582	5325	6873	164164	Claudio Romero Farias Marinho	 Brazil	Universidade de São Paulo USP	Medical and Health Sciences / Parasitology malaria malaria in pregnancy	27	20	0.741	48	40	0.833	2045	1048	0.512

AD Scientific Index - 2021 Latin America Top 10.000 Scientists								H INDEX			i10 INDEX			CITATION		
University	Country	Region	World	Name	Country	University	Subject	Total	Last 5 year	Last 5 year / total	Total	Last 5 year	Last 5 year / total	Total	Last 5 year	Last 5 year / total
120	5326	6874	164168	Arcângelo Loss	 Brazil	Universidade Federal de Santa Catarina UFSC	Genese Morfologia e Classificação de Solos Matéria orgânica do solo	27	20	0.741	61	45	0.738	2044	1280	0.626
50	5327	6875	164172	Alexandre Vasconcellos	 Brazil	Universidade Federal da Paraíba UFPB	Termitology Termites Community Ecology Ecosystem Ecology	27	20	0.741	60	38	0.633	2043	1094	0.535
408	5328	6876	164177	Fernando Aparecido Sigoli	 Brazil	Universidade Estadual de Campinas UNICAMP	Natural Sciences / Chemical Sciences Lanthanides	27	21	0.778	60	42	0.700	2042	1206	0.591
1	363	6877	164196	Oveimar Barbosa	 Colombia	Universidad del Tolima	Universidad del Tolima enzimologia inmovilización de enzimas e ingeniería de á€	27	17	0.630	47	28	0.596	2038	781	0.383
15	568	6878	164206	Gustavo Martínez	 Argentina	Universidad Nacional del Centro de la Provincia de Buenos Aires	Social Sciences / Archeology Archaeology of hunter-gatherers	27	17	0.630	57	33	0.579	2034	845	0.415
42	5329	6879	164233	Elaine Ff Da Cunha	 Brazil	Universidade Federal de Lavras UFLA	Natural Sciences / Chemical Sciences Medicinal Chemistry	27	17	0.630	67	44	0.657	2024	1123	0.555
1583	5330	6880	164237	Aline Evangelista De Souza Gabriel	 Brazil	Universidade de São Paulo USP	Medical and Health Sciences / Dentistry Restorative Dentistry Laser Caries Dental Esthetic Root canal treatment	27	18	0.667	49	35	0.714	2023	914	0.452
269	569	6881	164247	Pedro Nicolas Stipanovic	 Argentina	Universidad Nacional de La Plata	Engineering & Technology / Earth Sciences	27	13	0.481	39	17	0.436	2020	501	0.248
131	5331	6882	164253	Maria Stella Figueiredo	 Brazil	Universidade Federal de São Paulo UNIFESP	AssociaLivrePaulistaMedicinaUNIFESP Anemias Adquiridas e Hereditárias Metabolismo do ferro e de vitaminas á€ Hemólise Doença Falciforme	27	17	0.630	63	34	0.540	2018	917	0.454
270	570	6883	164268	Analia Artabe	 Argentina	Universidad Nacional de La Plata	NaturalesyMuseoLa Paleobotany Paleobotánica...	27	16	0.593	55	29	0.527	2016	775	0.384
409	5332	6884	164296	José Luiz Proenca Modena	 Brazil	Universidade Estadual de Campinas UNICAMP	UNICAMPBiologyGeneticEvolutionandBioagents Virology viral pathogenesis innate immune response arboviruses respiratory viruses	27	21	0.778	45	40	0.889	2008	1495	0.745
7	5333	6885	164297	Andre Luis Duarte Goneli	 Brazil	Universidade Federal da Grande Dourados UFGD	Secagem e armazenagem de produtos á€	27	21	0.778	47	38	0.809	2007	1244	0.620
102	5334	6886	164306	Ieda Lucia Viana Rosa	 Brazil	Universidade Federal de São Carlos	Engineering & Technology / Metallurgical & Materials Engineering Material chemistry Rare earth Photoluminescence	27	19	0.704	55	32	0.582	2004	971	0.485
13	432	6887	164307	Cristian Duarte	 Chile	Universidad Andrés Bello	Natural Sciences / Biological Science Sandy beach ecology ecophysiology environmental stressors	27	20	0.741	43	37	0.860	2004	1436	0.717

AD Scientific Index - 2021 Latin America Top 10.000 Scientists								H INDEX			i10 INDEX			CITATION		
University	Country	Region	World	Name	Country	University	Subject	Total	Last 5 year	Last 5 year / total	Total	Last 5 year	Last 5 year / total	Total	Last 5 year	Last 5 year / total
14	5335	6888	164312	Denise Falcke	 Brazil	Universidade do Vale do Rio dos Sinos UNISINOS	familia casal violência terapia de família	27	20	0.741	48	38	0.792	2003	1211	0.605
111	571	6889	164313	Daniel Tomsic	 Argentina	Universidad de Buenos Aires	Universidad Buenos Aires Neuroethology	27	16	0.593	43	30	0.698	2003	660	0.330
3	5336	6890	164314	Cristina Maria Nunes Cabral	 Brazil	Universidade Cidade de São Paulo UNICID	Medical and Health Sciences / Physiotherapy Fisioterapia	27	21	0.778	40	35	0.875	2003	1310	0.654
404	5337	6891	164317	Carlos Cesar Crestani	 Brazil	Universidade Estadual Paulista Júlio de Mesquita Filho	Medical and Health Sciences / Pharmacology Neuropharmacology cardiovascular control psychiatric diseases stress exercise.	27	19	0.704	59	42	0.712	2001	1296	0.648
112	572	6892	164319	Ramon Alberto De Torres	 Argentina	Universidad de Buenos Aires	Medical and Health Sciences / Microbiology Microbiología en salud sexual y reproductiva	27	10	0.370	49	10	0.204	2001	334	0.167
1584	5338	6893	164328	João Eduardo Ferreira	 Brazil	Universidade de São Paulo USP	Engineering & Technology / Computer Science database systems workflows transaction processing business processes	27	17	0.630	53	32	0.604	1998	937	0.469
43	5339	6894	164332	Geraldo César De Oliveira	 Brazil	Universidade Federal de Lavras UFLA	DoSoloUniversidaLavras Manejo do Solo Estrutura do solo agregação do solo	27	18	0.667	52	34	0.654	1996	1037	0.520
106	5340	6895	164335	Haroldo Paula	 Brazil	Universidade Federal do Ceará	Natural Sciences / Chemical Sciences Nanotecnologia química de biopolímeros	27	22	0.815	40	36	0.900	1996	1402	0.702
1585	5341	6896	164337	Cristiano Mazur Chiessi	 Brazil	Universidade de São Paulo USP	Artssand Paleoceanography paleoclimatology climate change Atlantic Ocean	27	26	0.963	55	53	0.964	1995	1674	0.839
16	5342	6897	164347	Gilson Cesar Nobre Franco	 Brazil	Universidade Estadual de Ponta Grossa UEPG	Universidade Estadual de Ponta Grossa	27	19	0.704	57	44	0.772	1991	1107	0.556
23	364	6898	164375	Ximena Palacios-Espinosa	 Colombia	Universidad del Rosario	Social Sciences / Psychology Psicología Clínica y Psicología de la Salud Psicooncología Cuidado Paliativo	27	19	0.704	48	35	0.729	1980	1156	0.584
1586	5343	6899	164383	Maria Luiza Barreto Chaves	 Brazil	Universidade de São Paulo USP	Engineering & Technology / Biomedical Engineering	27	17	0.630	55	28	0.509	1978	814	0.412
9	5344	6900	164393	Adenilda Cristina Honorio França	 Brazil	Universidade Federal de Mato Grosso	Medical and Health Sciences / Immunology Imunologia Aplicada	27	19	0.704	55	40	0.727	1974	1102	0.558
11	5345	6901	164438	Giovani Benin	 Brazil	Universidade Tecnológica Federal do Paraná UTFPR	Agriculture & Forestry / Agriculture Melhoramento Genético Vegetal cereais de inverno soja genética quantitativa e biométrica marcadores moleculares.	27	20	0.741	53	35	0.660	1960	1116	0.569
218	5346	6902	164445	Karen Luisa Haag	 Brazil	Universidade Federal do Rio Grande do Sul UFRGS	Natural Sciences / Biological Science Evolutionary biology parasites	27	17	0.630	39	28	0.718	1960	769	0.392
229	5347	6903	164469	Alexandre Torres	 Brazil	Universidade Federal do Rio de Janeiro	universidade federal do rio de janeiro	27	24	0.889	42	33	0.786	1950	1446	0.742

AD Scientific Index - 2021 Latin America Top 10.000 Scientists								H INDEX			i10 INDEX			CITATION		
University	Country	Region	World	Name	Country	University	Subject	Total	Last 5 year	Last 5 year / total	Total	Last 5 year	Last 5 year / total	Total	Last 5 year	Last 5 year / total
91	365	6904	164473	Mauricio Gómez Villegas	 Colombia	Universidad Nacional de Colombia	Asocia Contabilidad Contabilidad Gestión Pública Contabilidad Socioambiental Transparencia Teoría Contable	27	19	0.704	47	34	0.723	1948	1125	0.578
57	5348	6905	164475	Cicero Brasileiro De Mello Neto	 Brazil	Universidade Federal Fluminense	Natural Sciences / Biological Science Biologia	27	18	0.667	42	32	0.762	1947	901	0.463
3	573	6906	164497	Fernando Lobo	 Argentina	Universidad Nacional de Salta	conicet Herpetology	27	14	0.519	54	27	0.500	1937	730	0.377
1587	5349	6907	164541	Silvia Regina Dowgan Tesseroli De Siqueira	 Brazil	Universidade de São Paulo USP	Social Sciences / Psychology Psicofísica matemática estudo da dor filosofia e existência	27	20	0.741	48	36	0.750	1916	1028	0.537
271	574	6908	164578	Carlos Alberto Marra	 Argentina	Universidad Nacional de La Plata	Medical and Health Sciences / Biochemistry	27	16	0.593	47	26	0.553	1899	716	0.377
82	5350	6909	164588	Maria Helena Sarragiotto	 Brazil	Universidade Estadual de Maringá	Natural Sciences / Chemical Sciences Química Orgânica Química de Produtos Naturais Síntese Orgânica Química Medicinal	27	18	0.667	56	37	0.661	1896	986	0.520
219	5351	6910	164617	Marcia Gallas	 Brazil	Universidade Federal do Rio Grande do Sul UFRGS	Natural Sciences / Physics nanomaterials ceramics carbon nanotubes high pressure	27	16	0.593	47	23	0.489	1879	806	0.429
6	5352	6911	164647	Rene De Oliveira Beleboni	 Brazil	Universidade de Ribeirão Preto UNAERP	Unaerp Biotecnologia	27	19	0.704	44	32	0.727	1859	1060	0.570
98	5353	6912	164656	Marcelo Valle De Sousa	 Brazil	Universidade de Brasília UNB	Medical and Health Sciences / Biochemistry biochemistry biotechnology proteomics mass spectrometry	27	18	0.667	48	33	0.688	1853	876	0.473
1588	5354	6913	164665	Miled Hassan Youssef Moussa	 Brazil	Universidade de São Paulo USP	Natural Sciences / Physics Fundamentos da Mecânica Quântica óptica Quântica Sistemas Quânticos Abertos Mecânica Quântica dos Hamiltonianos PT &E	27	11	0.407	52	13	0.250	1849	491	0.266
230	5355	6914	164674	Ronaldo Da Silva M Borges	 Brazil	Universidade Federal do Rio de Janeiro		27	18	0.667	36	29	0.806	1845	981	0.532
52	5356	6915	164693	Marcia Cristina Furlaneto	 Brazil	Universidade Estadual de Londrina	Medical and Health Sciences / Microbiology micologia médica fatores de virulência resistência identificação molecular	27	17	0.630	44	27	0.614	1835	870	0.474
113	575	6916	164727	Martin Desimone	 Argentina	Universidad de Buenos Aires	/&E bionanotechnology analytical chemistry biomaterials nanomaterials	27	19	0.704	54	37	0.685	1815	1105	0.609
231	5357	6917	164731	Fernando Gomes De Souza Junior	 Brazil	Universidade Federal do Rio de Janeiro	Engineering & Technology / Metallurgical & Materials Engineering Polymers renewable resources green chemistry sensors environmental recovery	27	18	0.667	63	46	0.730	1812	1105	0.610
99	5358	6918	164732	Maria Ag Soler	 Brazil	Universidade de Brasília UNB	Natural Sciences / Physics nanomaterials polymers iron oxide nanoparticles nanofilms drug delivery systems	27	16	0.593	42	31	0.738	1811	987	0.545
1589	5359	6919	164746	Luciane Carla Alberici	 Brazil	Universidade de São Paulo USP	Medical and Health Sciences / Pharmaceutical Sciences	27	19	0.704	46	38	0.826	1793	987	0.550

AD Scientific Index - 2021 Latin America Top 10.000 Scientists								H INDEX			i10 INDEX			CITATION		
University	Country	Region	World	Name	Country	University	Subject	Total	Last 5 year	Last 5 year / total	Total	Last 5 year	Last 5 year / total	Total	Last 5 year	Last 5 year / total
132	5360	6920	164752	Ítalo Braga Castro	 Brazil	Universidade Federal de São Paulo UNIFESP	Engineering & Technology / Marine Engineering Marine Pollution	27	23	0.852	51	41	0.804	1788	1280	0.716
405	5361	6921	164794	M Graça Sajo	 Brazil	Universidade Estadual Paulista Júlio de Mesquita Filho	Natural Sciences / Biological Science Plant anatomy	27	14	0.519	47	22	0.468	1748	566	0.324
148	433	6922	164805	Carlos García	 Chile	Universidad de Chile	Natural Sciences / Biological Science Ecotoxicología Química Biotransformación Biotecnología Biología Marina	27	19	0.704	37	30	0.811	1732	778	0.449
103	5362	6923	164828	Ivani Carlos	 Brazil	Universidade Federal de São Carlos	Natural Sciences / Chemical Sciences Química	27	17	0.630	43	28	0.651	1692	703	0.415
16	434	6924	164844	Sergio Almonacid	 Chile	Universidad Técnica Federico Santa María	Engineering & Technology / Food Science and Engineering Food processing/Sustainable engineering	27	18	0.667	40	26	0.650	1663	931	0.560
3	5363	6925	164897	Dayane Gabriele Alves Silveira De Albuquerque	 Brazil	Universidade Federal do Estado do Rio de Janeiro UNIRIO	StateRioJaneiro "UNIRIO	26	26	1.000	27	27	1.000	31003	30821	0.994
1590	5364	6926	164927	Marcos Roberto Tovani Palone	 Brazil	Universidade de São Paulo USP	AluPatologiMediciRibeirãoPreto Anomalias Craniofaciais Patologia Pediátrica Saúde Pública	26	25	0.962	44	35	0.795	16963	16806	0.991
43	435	6927	164937	Eugenio Rodriguez Balboa	 Chile	Pontificia Universidad Católica de Chile	Engineering & Technology / Computer Science visual perception consciousness research signal processing	26	20	0.769	28	26	0.929	15955	5543	0.347
1591	5365	6928	164979	Andrea Roseli Vancan Russo Horimoto	 Brazil	Universidade de São Paulo USP	Medical and Health Sciences / Biostatistics Population genetics statistical genetics bioinformatics	26	25	0.962	44	41	0.932	12887	12719	0.987
48	5366	6929	165070	Daniela De Melo E Silva	 Brazil	Universidade Federal de Goiás UFG	Natural Sciences / Molecular Biology & Genetics Genética Genética Animal Ecotoxicologia Mutagenese	26	22	0.846	253	128	0.506	9725	5043	0.519
410	5367	6930	165117	Julio Cesar Teixeira	 Brazil	Universidade Estadual de Campinas UNICAMP	Medical and Health Sciences / Obstetrics and Gynecology HPV precursor lesion oncological gynecology vaccines	26	21	0.808	35	28	0.800	9130	2950	0.323
100	5368	6931	165188	Ana Maria Nogales Vasconcelos	 Brazil	Universidade de Brasília UNB	Natural Sciences / Statistics Demografia Estatística Saúde pública Educação	26	20	0.769	41	30	0.732	8143	7443	0.914
41	366	6932	165241	Juan Camilo Bohorquez	 Colombia	Universidad de los Andes Colombia	Universidad de los Andes Complex social systems.	26	26	1.000	39	39	1.000	7442	7404	0.995
1592	5369	6933	165261	Ana Cristina Limongi França	 Brazil	Universidade de São Paulo USP	UniversidaSÁfo Paulo FEA EAD Núcleo GestÁfo da QualidaVida no Trabalho Organizational Behavior Human Resources Stress and Quality Life at Work	26	21	0.808	53	31	0.585	7305	2563	0.351
114	576	6934	165365	Oscar Martinez	 Argentina	Universidad de Buenos Aires	Universidad Buenos Aires opticas materials	26	13	0.500	61	17	0.279	6563	1151	0.175

AD Scientific Index - 2021 Latin America Top 10.000 Scientists								H INDEX			i10 INDEX			CITATION		
University	Country	Region	World	Name	Country	University	Subject	Total	Last 5 year	Last 5 year / total	Total	Last 5 year	Last 5 year / total	Total	Last 5 year	Last 5 year / total
1593	5370	6935	165434	José Gregório Cabrera Gomez	 Brazil	Universidade de São Paulo USP	Medical and Health Sciences / Microbiology Microbiology Biotechnology Metabolic flux analysis Metabolic engineering	26	21	0.808	83	55	0.663	6114	3101	0.507
44	436	6936	165490	German Arturo Gomez Vargas	 Chile	Pontificia Universidad Católica de Chile	FondecytPostalFellowCatólica gamma-ray astronomy dark matter physics beyond the standard model machine learning	26	25	0.962	34	34	1.000	5845	4815	0.824
43	437	6937	165540	Daniel G Sbarbaro Hofer	 Chile	Universidad de Concepción	System Modelling and Control	26	18	0.692	70	35	0.500	5665	1470	0.259
1594	5371	6938	165655	Maria Odila Leite Da Silva Dias	 Brazil	Universidade de São Paulo USP	ianhistory brazilian history 18th and 19th century theory of history social and cultural history historiography gender history	26	20	0.769	37	26	0.703	5250	1392	0.265
220	5372	6939	165718	Leandro Duarte	 Brazil	Universidade Federal do Rio Grande do Sul UFRGS	Natural Sciences / Biological Science Ecology Phylogenetics Biogeography	26	22	0.846	51	44	0.863	5099	3671	0.720
272	577	6940	165747	Julio Víctor Iribarne	 Argentina	Universidad Nacional de La Plata	Natural Sciences / Chemical Sciences	26	10	0.385	50	10	0.200	5044	864	0.171
232	5373	6941	165764	Antonio Bernardo Carvalho	 Brazil	Universidade Federal do Rio de Janeiro	Natural Sciences / Molecular Biology & Genetics Genetics	26	18	0.692	34	28	0.824	5015	1787	0.356
221	5374	6942	165817	Stela Rates	 Brazil	Universidade Federal do Rio Grande do Sul UFRGS	naFarmáciaRioGrandeSulâ€! Neuropsicofarmacologia Farmacognosia Bioética Fitomedicamentos Plantas Mediciniais	26	18	0.692	66	36	0.545	4873	1989	0.408
1595	5375	6943	165927	Antonio Roque Dechen	 Brazil	Universidade de São Paulo USP	Agricuture & Forestry / Soil Sciences and Plant Nutrition SOIL SCIENCE	26	12	0.462	56	15	0.268	4679	1227	0.262
2	5376	6944	165951	Fabio Henrique Oliveira Silva	 Brazil	Instituto Federal de Educação Ciência e Tecnologia de Mato Grosso Campus Cuiabá	MatoGrossoIFMT Ants e Ecology	26	20	0.769	86	56	0.651	4623	2622	0.567
149	438	6945	165957	Alvaro G Gutierrez	 Chile	Universidad de Chile	Agricuture & Forestry / Forestry Forest ecology Biogeography Forest dynamics Nature conservation Global Change	26	22	0.846	36	32	0.889	4609	3402	0.738
239	5377	6946	166004	Alan Lane De Melo	 Brazil	Universidade Federal de Minas Gerais UFMG	Medical and Health Sciences / Parasitology Schistosoma Helmintos Heterópteros aquáticos Aquatic bugs Parasites Trematoda	26	17	0.654	91	42	0.462	4536	1925	0.424
23	578	6947	166005	Arjen Ten Have	 Argentina	Universidad Nacional de Mar del Plata	Bioinformatics Genomics Molecular Evolution	26	21	0.808	32	29	0.906	4531	1498	0.331
1596	5378	6948	166013	Jose Afonso Mazzon	 Brazil	Universidade de São Paulo USP	Economics & Econometrics / Economics Marketing	26	21	0.808	53	37	0.698	4513	2164	0.480
22	367	6949	166054	Juan David Villa Gómez	 Colombia	Universidad Pontificia Bolivariana	Social Sciences / Psychology psicología ciencias sociales y humanas	26	17	0.654	39	31	0.795	4460	2147	0.481

AD Scientific Index - 2021 Latin America Top 10.000 Scientists								H INDEX			i10 INDEX			CITATION		
University	Country	Region	World	Name	Country	University	Subject	Total	Last 5 year	Last 5 year / total	Total	Last 5 year	Last 5 year / total	Total	Last 5 year	Last 5 year / total
273	579	6950	166066	José Mario Iscovich	 Argentina	Universidad Nacional de La Plata	HigieneMediciySocial	26	11	0.423	36	13	0.361	4441	492	0.111
8	368	6951	166079	Gloria Ines Sanchez	 Colombia	Universidad de Antioquia	Cancer epidemiology and prevention	26	17	0.654	39	31	0.795	4429	2123	0.479
25	580	6952	166099	Daniel Cáceres	 Argentina	Universidad Nacional de Córdoba	CONICET&Córdoba	26	19	0.731	55	32	0.582	4398	2607	0.593
411	5379	6953	166198	Marcelo Ridenti	 Brazil	Universidade Estadual de Campinas UNICAMP	Social Sciences / Sociology	26	17	0.654	45	26	0.578	4290	1617	0.377
1597	5380	6954	166316	Valeria Arantes	 Brazil	Universidade de São Paulo USP	da UniversidaSao Paulo Psicologia e Educacao	26	19	0.731	45	31	0.689	4158	2037	0.490
1598	5381	6955	166324	Gilberto Bercovici	 Brazil	Universidade de São Paulo USP	Economics & Econometrics / Economics Direito Econômico Economia Política	26	20	0.769	55	37	0.673	4150	1926	0.464
45	439	6956	166328	William Ellis Foster	 Chile	Pontificia Universidad Católica de Chile	Agriculture & Forestry / Agriculture microeconomics political economy production rural development economic geography	26	15	0.577	69	25	0.362	4147	1194	0.288
1599	5382	6957	166357	Ivone Carvalho	 Brazil	Universidade de São Paulo USP	Medical and Health Sciences / Pharmaceutical Sciences Medicinal Chemistry	26	20	0.769	51	38	0.745	4129	2112	0.512
42	369	6958	166395	Laura Wills-Otero	 Colombia	Universidad de los Andes Colombia	Universidad de los Andes Political Parties Electoral Reforms Subnational Politics Latin America Colombian politics	26	23	0.885	37	32	0.865	4092	3397	0.830
62	5383	6959	166435	Rosângela Marion Da Silva	 Brazil	Universidade Federal de Santa Maria UFSM	ENFERMEIRALOTANOENFERMAGEM&€! saúde enfermagem educação	26	18	0.692	88	56	0.636	4056	2419	0.596
3	5384	6960	166443	Caminhando	 Brazil	Universidade Metodista de São Paulo	History, Philosophy, Theology / Theology Teologia Religião História Arqueologia Cultura	26	17	0.654	97	38	0.392	4048	1898	0.469
104	5385	6961	166459	José Carlos De Toledo	 Brazil	Universidade Federal de São Carlos	Engineering & Technology / Industrial & Manufacturing Engineering Quality Management Product Development Management	26	17	0.654	57	30	0.526	4033	1708	0.424
101	5386	6962	166466	Ronaldo Pilati	 Brazil	Universidade de Brasília UNB	Social Sciences / Psychology Psicologia Social Experimental Social Psychology Social Cognition Jeitinho Beliefs	26	19	0.731	52	38	0.731	4026	2424	0.602
2	46	6963	166494	Jhonatan Villarreal	 Peru	Universidad Privada Antenor Orrego	PrivaAntenorOrrego investigación y medicina humana	26	23	0.885	36	31	0.861	4010	3319	0.828
1600	5387	6964	166512	Ruy Braga	 Brazil	Universidade de São Paulo USP	Social Sciences / Sociology Sociology Marxism Class Precariat	26	20	0.769	38	30	0.789	3995	2425	0.607
1601	5388	6965	166544	Sandra Yasuyo Fukada	 Brazil	Universidade de São Paulo USP	Medical and Health Sciences / Pharmacology Farmacologia odontologia imunologia	26	22	0.846	42	33	0.786	3967	2008	0.506

AD Scientific Index - 2021 Latin America Top 10.000 Scientists							H INDEX			i10 INDEX			CITATION			
University	Country	Region	World	Name	Country	University	Subject	Total	Last 5 year	Last 5 year / total	Total	Last 5 year	Last 5 year / total	Total	Last 5 year	Last 5 year / total
41	5389	6966	166560	Ernane Antônio Alves Coelho	 Brazil	Universidade Federal de Uberlândia	Engineering & Technology / Electrical & Electronic Engineering Power Electronics Microgrids Power Factor Correction Active Filters	26	19	0.731	68	33	0.485	3951	2244	0.568
8	370	6967	166565	Gerardo Ojeda	 Colombia	Universidad Nacional Abierta y a Distancia	Universidad Nacional Abierta ya Distancia - UNAD Soil science	26	18	0.692	38	30	0.789	3949	1923	0.487
406	5390	6968	166583	Carlos A Canesin	 Brazil	Universidade Estadual Paulista Júlio de Mesquita Filho	Engineering & Technology / Electrical & Electronic Engineering Power Electronics	26	14	0.538	58	22	0.379	3935	1810	0.460
15	5391	6969	166606	José Luiz Braga	 Brazil	Universidade do Vale do Rio dos Sinos UNISINOS	Business & Management / Communication Comunicação Métodos de Pesquisa Educação	26	20	0.769	37	27	0.730	3916	2016	0.515
4	59	6970	166662	Arturo Carpio Rodas	 Ecuador	Universidad de Cuenca	Medical and Health Sciences / Neurology neurology epilepsy neurocysticercosis neuroepidemiology	26	18	0.692	42	29	0.690	3872	1443	0.373
412	5392	6971	166731	Antonio Arantes	 Brazil	Universidade Estadual de Campinas UNICAMP	Social Sciences / Anthropology Social anthropology urban studies culture and politics cultural heritage	26	16	0.615	43	25	0.581	3828	1119	0.292
26	5393	6972	166743	Carlos Roberto Fernandes	 Brazil	Universidade Federal do Espírito Santo	History, Philosophy, Theology / History História Filosofia Enfermagem Educação Epistemologia	26	19	0.731	63	38	0.603	3819	1434	0.375
1602	5394	6973	166748	Luiz João Corrar	 Brazil	Universidade de São Paulo USP	Economics & Econometrics / Economics Educação e pesquisa em contabilidade Usuários externos Mercados	26	21	0.808	49	34	0.694	3815	1878	0.492
240	5395	6974	166772	Ana Paula Paes De Paula	 Brazil	Universidade Federal de Minas Gerais UFMG	UFMG Gestão Estudos Organizacionais Psicanálise	26	19	0.731	58	39	0.672	3795	1873	0.494
150	440	6975	166793	Benjamin Bustos	 Chile	Universidad de Chile	Engineering & Technology / Computer Science Similarity search Content-based multimedia information Multimedia Indexing 3D model retrieval	26	16	0.615	56	28	0.500	3775	1483	0.393
43	371	6976	166828	Omar Rincon	 Colombia	Universidad de los Andes Colombia	MediosCulturayEntretenimientosolosAndes Medios Cultura Entretenimiento Digital Política	26	23	0.885	76	41	0.539	3751	1919	0.512
31	5396	6977	166889	Celso Castro	 Brazil	Fundação Getulio Vargas FGV	FGV CPDOC antropologia história	26	20	0.769	44	31	0.705	3703	1358	0.367
32	5397	6978	166913	Carlos Ari Sundfeld	 Brazil	Fundação Getulio Vargas FGV	Direito	26	17	0.654	49	27	0.551	3686	1521	0.413
233	5398	6979	166920	Marcelo Weksler	 Brazil	Universidade Federal do Rio de Janeiro	Museu/RioJaneiro Mammalogy Systematics Zoology Taxonomy Mastozoologia	26	20	0.769	45	33	0.733	3680	1886	0.513
8	5399	6980	166927	Joaquim Odilon Pereira	 Brazil	Universidade Federal Rural do Semi-Árido UFERSA	Agriculture & Forestry / Soil Sciences and Plant Nutrition Soil compaction Soil dynamics in soil-machine system Tillage Management system	26	19	0.731	87	44	0.506	3677	2013	0.547

AD Scientific Index - 2021 Latin America Top 10.000 Scientists								H INDEX			i10 INDEX			CITATION		
University	Country	Region	World	Name	Country	University	Subject	Total	Last 5 year	Last 5 year / total	Total	Last 5 year	Last 5 year / total	Total	Last 5 year	Last 5 year / total
5	5400	6981	167019	Antonio Carlos Zambroni De Souza	 Brazil	Universidade Federal de Itajubá UNIFEI	Engineering & Technology / Electrical & Electronic Engineering engenharia elétrica sistemas de potência voltage stability	26	19	0.731	63	32	0.508	3628	1614	0.445
27	5401	6982	167022	Leonora Pires Costa	 Brazil	Universidade Federal do Espírito Santo	Espírito Santo Vitória ES Brasil Biogeography Mammalogy Systematics Evolution	26	19	0.731	41	34	0.829	3626	1804	0.498
413	5402	6983	167105	Fernanda Klein Marcondes	 Brazil	Universidade Estadual de Campinas UNICAMP	Medical and Health Sciences / Physiology Fisiologia do estresse Halitose Ensino	26	18	0.692	44	27	0.614	3579	1653	0.462
58	5403	6984	167109	Osvaldo Lq Quelhas	 Brazil	Universidade Federal Fluminense	UFF gestão organizacional	26	23	0.885	78	61	0.782	3577	2665	0.745
1603	5404	6985	167136	Ana Maria Lottenberg	 Brazil	Universidade de São Paulo USP	Medical and Health Sciences / Nutrition and Dietetics Nutrition	26	20	0.769	43	30	0.698	3565	2082	0.584
222	5405	6986	167148	Sergio Bampi	 Brazil	Universidade Federal do Rio Grande do Sul UFRGS	Informatics Univ. Rio Grande Sul Integrated Circuits Design Digital Low Power CMOS Circuits Architectures and Algorithms for Video/Image â€¦ Analog/Mi	26	19	0.731	113	41	0.363	3559	1597	0.449
223	5406	6987	167155	Vigo A	 Brazil	Universidade Federal do Rio Grande do Sul UFRGS	UFRGSEstatísticaPPGEpidemiologia	26	22	0.846	40	39	0.975	3556	2122	0.597
51	5407	6988	167235	Fernando Perazzo	 Brazil	Universidade Federal da Paraíba UFPB	Medical and Health Sciences / Animal Science Zootecnia Produção Animal Nutrição de Não Ruminantes	26	15	0.577	77	29	0.377	3515	1502	0.427
1604	5408	6989	167257	Marina De Freitas Silva	 Brazil	Universidade de São Paulo USP	Medical and Health Sciences / Pharmaceutical Sciences Farmacocinética Biofarmácia	26	21	0.808	88	43	0.489	3504	2056	0.587
224	5409	6990	167273	Maurício Kunz	 Brazil	Universidade Federal do Rio Grande do Sul UFRGS	Medical and Health Sciences / Psychiatry Psiquiatria	26	22	0.846	38	34	0.895	3498	1916	0.548
56	5410	6991	167304	Frederic Vandenberghe	 Brazil	Universidade do Estado do Rio de Janeiro UERJ	Social Sciences / Social Sciences Social theory - sociological theory â€¦	26	19	0.731	54	35	0.648	3482	1517	0.436
5	441	6992	167326	Mauricio A Retamal	 Chile	Universidad del Desarrollo	Medical and Health Sciences / Physiology General Physiology Cell Physiology	26	23	0.885	43	40	0.930	3471	1753	0.505
17	372	6993	167341	Luis Angel Gonzalez Gil	 Colombia	Fundación Universitaria del Area Andina	fundación universitaria areandina ciencias sociales	26	26	1.000	50	43	0.860	3465	2275	0.657
1605	5411	6994	167344	Nelio Bizzo	 Brazil	Universidade de São Paulo USP	Education / Education Evolution Education Education Science Education	26	18	0.692	58	30	0.517	3464	1506	0.435
1606	5412	6995	167349	Carla Cristina Schmitt Cavalheiro	 Brazil	Universidade de São Paulo USP	Natural Sciences / Chemical Sciences Photochemistry and Polymer	26	17	0.654	60	38	0.633	3462	1281	0.370

AD Scientific Index - 2021 Latin America Top 10.000 Scientists								H INDEX			i10 INDEX			CITATION		
University	Country	Region	World	Name	Country	University	Subject	Total	Last 5 year	Last 5 year / total	Total	Last 5 year	Last 5 year / total	Total	Last 5 year	Last 5 year / total
274	581	6996	167353	Roberto Gamen	 Argentina	Universidad Nacional de La Plata	Natural Sciences / Physics Astrophysics Massive stars	26	20	0.769	50	39	0.780	3461	2138	0.618
12	5413	6997	167364	Miriam Ribeiro	 Brazil	Universidade Presbiteriana Mackenzie	PPGDCCBSPresbiterianaMackenzie Thyroid hormone metabolism and neurophysiology	26	17	0.654	37	29	0.784	3458	1160	0.335
225	5414	6998	167401	Denise Dal Molin	 Brazil	Universidade Federal do Rio Grande do Sul UFRGS	Engineering & Technology / Civil Engineering Civil engineering building materials concrete durability sustainability	26	21	0.808	56	38	0.679	3433	1733	0.505
37	5415	6999	167526	Francisco Amaral Villela	 Brazil	Universidade Federal de Pelotas UFPEL	CiênciE Tecnologia Sementes. UniversidaPelotas Tecnologia Pós-colheita de Sementes Produção de Sementes Fisiologia de Sementes Controle de Qualidade de Sementes	26	18	0.692	92	51	0.554	3380	1695	0.501
1607	5416	7000	167554	Maria Herminia Tavares De Almeida	 Brazil	Universidade de São Paulo USP	Social Sciences / Political Science public policy foreign policy and public opinion international politics	26	14	0.538	33	14	0.424	3371	823	0.244
133	5417	7001	167564	Horacio Yanasse	 Brazil	Universidade Federal de São Paulo UNIFESP	pesquisa operacional	26	16	0.615	53	27	0.509	3367	1086	0.323

AD Scientific Index - 2021 Latin America Top 10.000 Scientists								H INDEX			i10 INDEX			CITATION		
University	Country	Region	World	Name	Country	University	Subject	Total	Last 5 year	Last 5 year / total	Total	Last 5 year	Last 5 year / total	Total	Last 5 year	Last 5 year / total
407	5418	7002	167638	Felipe Fernandes Fanchini	 Brazil	Universidade Estadual Paulista Júlio de Mesquita Filho	Natural Sciences / Physics Quantum Physics Quantum Information Machine Learning	26	22	0.846	33	31	0.939	3334	1519	0.456
11	5419	7003	167652	Laurent Gil	 Brazil	Universidade Federal de Ouro Preto UFOP	Natural Sciences / Chemical Sciences quimica	26	21	0.808	40	27	0.675	3330	1809	0.543
408	5420	7004	167654	Antonio Vicente M Garnica	 Brazil	Universidade Estadual Paulista Júlio de Mesquita Filho	Education / Mathematics and Science Education Mathematics Education	26	17	0.654	61	31	0.508	3329	1527	0.459
1608	5421	7005	167655	Roberto Zilles	 Brazil	Universidade de São Paulo USP	Engineering & Technology / Energy Engineering	26	18	0.692	54	29	0.537	3329	1697	0.510
107	5422	7006	167656	Rodrigo Silveira Vieira	 Brazil	Universidade Federal do Ceará	Engineering & Technology / Chemical Engineering Chemical Engineering	26	24	0.923	42	38	0.905	3329	1925	0.578
12	443	7007	167708	Agustin D Martinez	 Chile	Universidad de Valparaíso	InterrioNeurocienciaValparaísoValparaíso connexin pannexin	26	19	0.731	42	28	0.667	3301	1188	0.360
11	582	7008	167715	Elias Palti	 Argentina	Universidad Nacional de Quilmes	Historia Intelectual Historia Latinoamericana	26	18	0.692	59	34	0.576	3296	1484	0.450
134	5423	7009	167743	Alioscka A Sousa	 Brazil	Universidade Federal de São Paulo UNIFESP	Medical and Health Sciences / Biochemistry	26	19	0.731	40	31	0.775	3287	1671	0.508
1609	5424	7010	167766	Marcelo Pereira De Souza	 Brazil	Universidade de São Paulo USP	AvaliaçãodoImpactoAmbienta avaliação de impacto ambiental estudo de impacto ambiental política ambiental instrumentos de gestão ambiental	26	18	0.692	60	32	0.533	3277	1428	0.436
63	5425	7011	167789	Cristiano Giacomelli	 Brazil	Universidade Federal de Santa Maria UFSM	Engineering & Technology / Metallurgical & Materials Engineering Polímeros e Colóides	26	19	0.731	51	34	0.667	3267	1466	0.449
1610	5426	7012	167813	Alexandre Souto Martinez	 Brazil	Universidade de São Paulo USP	Natural Sciences / Physics Complex Systems Population Dynamics Models Growth Models Epidemiological Models Universality	26	16	0.615	65	30	0.462	3259	1043	0.320
409	5427	7013	167822	Tullo Vigevani	 Brazil	Universidade Estadual Paulista Júlio de Mesquita Filho	Social Sciences / Political Science Political Science and International Relations	26	18	0.692	51	30	0.588	3256	1439	0.442
25	5428	7014	167824	Roberto M Serra	 Brazil	Universidade Federal do ABC UFABC	Natural Sciences / Physics Quantum Information Science Quantum Physics Quantum Technologies Quantum Thermodynamics	26	19	0.731	43	29	0.674	3256	1561	0.479
1611	5429	7015	167826	J Carlos Egues	 Brazil	Universidade de São Paulo USP	Natural Sciences / Physics Theoretical condensed matter physics	26	14	0.538	39	23	0.590	3255	1046	0.321

AD Scientific Index - 2021 Latin America Top 10.000 Scientists								H INDEX			i10 INDEX			CITATION		
University	Country	Region	World	Name	Country	University	Subject	Total	Last 5 year	Last 5 year / total	Total	Last 5 year	Last 5 year / total	Total	Last 5 year	Last 5 year / total
1612	5430	7016	167840	Isabel Kinney Ferreira De Miranda Santos	 Brazil	Universidade de São Paulo USP	MediciRibeirão Preto	26	20	0.769	38	29	0.763	3249	1438	0.443
12	373	7017	167855	Hector Mauricio Rojas Betancur	 Colombia	Universidad Industrial de Santander	Universidad Industrial de Santander Ciencias Sociales	26	20	0.769	79	43	0.544	3245	1530	0.471
151	444	7018	167860	Carlos Huneeus	 Chile	Universidad de Chile	Social Sciences / Political Science política comparada regímenes autoritarios bases económicas de la democracia	26	14	0.538	50	24	0.480	3243	1287	0.397
60	5431	7019	167877	Leny A Bomfim Trad	 Brazil	Universidade Federal da Bahia	IV.SaúColetiva.Bahia Ciências Sociais em Saúde Políticas Públicas Comunidade Família e Serviços de Saúde Itinerários terapêuticos e Cron	26	18	0.692	37	25	0.676	3235	1219	0.377
22	445	7020	167890	Dinesh Pratap Singh	 Chile	Universidad de Santiago de Chile	Natural Sciences / Physics Synthesis of nanomaterials Graphene based supercapacitors and solar ã€ Nanotribology Nanomedicine Nano-optics	26	24	0.923	32	29	0.906	3232	2402	0.743
1613	5432	7021	167904	Valéria Castilho	 Brazil	Universidade de São Paulo USP	em gestão de custos em saúde e enfermagem	26	17	0.654	77	38	0.494	3224	1096	0.340
410	5433	7022	167911	Regina Maria Barretto Cicarelli	 Brazil	Universidade Estadual Paulista Júlio de Mesquita Filho	Natural Sciences / Molecular Biology & Genetics Biologia Molecular Parasitologia Genética Forense Farmacia	26	18	0.692	52	28	0.538	3220	1197	0.372
24	374	7023	167938	Jorge Enrique Correa-Bautista	 Colombia	Universidad del Rosario	PhD en Educación y PhD Ciencias de la salud Science education	26	18	0.692	89	43	0.483	3212	1638	0.510
81	5434	7024	167947	Dh Mosca	 Brazil	Universidade Federal do Paraná	Natural Sciences / Physics Spintrônica Nanomagnetismo Física de Superfícies	26	14	0.538	60	27	0.450	3208	801	0.250
1614	5435	7025	167979	Edson Luiz Riccio	 Brazil	Universidade de São Paulo USP	Professor, UniversidaSão Paulo Sistemas de Informação Gestão de Tecnologia XBRL Auditoria de Sistemas ICT4Dev	26	17	0.654	54	28	0.519	3198	1216	0.380
13	5436	7026	167988	Adriana Benetti Marques Valio	 Brazil	Universidade Presbiteriana Mackenzie	Natural Sciences / Physics Astronomy	26	18	0.692	52	36	0.692	3196	1711	0.535
33	5437	7027	167996	Jairo Nicolau	 Brazil	Fundação Getulio Vargas FGV	eleições partidos comportamento eleitoral sistemas eleitorais	26	16	0.615	40	26	0.650	3193	1073	0.336
121	5438	7028	168035	Richard Demo Souza	 Brazil	Universidade Federal de Santa Catarina UFSC	Engineering & Technology / Electrical & Electronic Engineering Wireless Communications Signal Processing	26	24	0.923	81	58	0.716	3178	2162	0.680
32	39	7029	168038	Suranganie Dharmawardhane	 Puerto Rico	Universidad de Puerto Rico	breast cancer metastasis actin Rac PAK University of Puerto Rico School of Medicine	26	18	0.692	38	26	0.684	3177	1027	0.323
241	5439	7030	168040	Rodrigo Patto Sá Motta	 Brazil	Universidade Federal de Minas Gerais UFMG	História	26	18	0.692	42	33	0.786	3176	1657	0.522

AD Scientific Index - 2021 Latin America Top 10.000 Scientists								H INDEX			i10 INDEX			CITATION		
University	Country	Region	World	Name	Country	University	Subject	Total	Last 5 year	Last 5 year / total	Total	Last 5 year	Last 5 year / total	Total	Last 5 year	Last 5 year / total
1615	5440	7031	168052	Maria Ercilia De Araujo	 Brazil	Universidade de São Paulo USP	Education / Education educação superior Odontologia Recursos Humanos em saúde saúde Coletiva	26	20	0.769	77	41	0.532	3171	1701	0.536
411	5441	7032	168063	Elida Benquique Ojopi	 Brazil	Universidade Estadual Paulista Júlio de Mesquita Filho	Natural Sciences / Molecular Biology & Genetics Genomics Transcriptomics Oncology BioBank Pharmacogenetics	26	15	0.577	34	21	0.618	3168	1007	0.318
17	5442	7033	168075	Maria Regina Maluf	 Brazil	Pontificia Universidade Católica de São Paulo PUC-SP	Social Sciences / Psychology Psicologia da Educação Metalinguagem Aprendizagem da Linguagem Escrita	26	15	0.577	57	30	0.526	3163	1007	0.318
412	5443	7034	168086	Wagner Andre Pedro	 Brazil	Universidade Estadual Paulista Júlio de Mesquita Filho	Chiroptera Bats Mammalian biology Mammalian ecology Habitat fragmentation Professor Associado da Universidade Estadual Paulista - UNESP	26	18	0.692	46	29	0.630	3160	1171	0.371
242	5444	7035	168101	Alisson Barbieri	 Brazil	Universidade Federal de Minas Gerais UFMG	Social Sciences / Demography Demography migration population and environment urban and regional planning climate change	26	19	0.731	48	34	0.708	3156	1367	0.433
1616	5445	7036	168102	Osame Kinouchi	 Brazil	Universidade de São Paulo USP	Natural Sciences / Physics Self-organized criticality interdisciplinary statistical physics complex networks computational neuroscience astrobiology	26	15	0.577	48	22	0.458	3156	1236	0.392
1	5446	7037	168159	Maria Esméria Corezola Do Amaral	 Brazil	Fundação Herminio Ometto FHO UNIARARAS	Hermínio Ometto Uniararas Fisiologia Geral e Bioquímica Geral	26	16	0.615	39	27	0.692	3137	1426	0.455
42	5447	7038	168165	Guedmiller Souza De Oliveira	 Brazil	Universidade Federal de Uberlândia	Natural Sciences / Chemical Sciences Computational Chemistry Biology	26	21	0.808	94	63	0.670	3135	1986	0.633
234	5448	7039	168183	Mario Alberto Silva Neto	 Brazil	Universidade Federal do Rio de Janeiro	Medical and Health Sciences / Biochemistry Bioquímica Sinalizacao Celular Entomologia Molecular	26	17	0.654	69	28	0.406	3130	1650	0.527
105	5449	7040	168196	Oscar Peitl	 Brazil	Universidade Federal de São Carlos	UFSCarDEMaLaMaV Glass Bioglass Glass-ceramics Bioglass-ceramics	26	22	0.846	50	43	0.860	3125	1698	0.543
1617	5450	7041	168216	Marcelo Alves Barros	 Brazil	Universidade de São Paulo USP	Natural Sciences / Physics Ensino de Física	26	18	0.692	69	36	0.522	3120	1453	0.466
7	5451	7042	168253	Tatiana Garabini Cornelissen	 Brazil	Universidade Federal de São João del Rei UFSJ	Natural Sciences / Biological Science Ecologia	26	18	0.692	39	28	0.718	3110	1775	0.571
15	5452	7043	168271	Manlio Silvestre Fernandes	 Brazil	Universidade Federal Rural do Rio de Janeiro UFRJ	Agriculture & Forestry / Plant Science Plant Nutrition Plant Physiology	26	16	0.615	64	30	0.469	3104	1212	0.390

AD Scientific Index - 2021 Latin America Top 10.000 Scientists								H INDEX			i10 INDEX			CITATION		
University	Country	Region	World	Name	Country	University	Subject	Total	Last 5 year	Last 5 year / total	Total	Last 5 year	Last 5 year / total	Total	Last 5 year	Last 5 year / total
108	5453	7044	168294	Andrey Chaves	 Brazil	Universidade Federal do Ceará	graphene semiconductor heterostructures vortex matter in superconductors	26	23	0.885	46	39	0.848	3097	2572	0.830
102	5454	7045	168295	Carlos José Sousa Passos	 Brazil	Universidade de Brasília UNB	Brasilia sciences de l'environnement santé environnementale santé publique	26	21	0.808	37	27	0.730	3097	1063	0.343
414	5455	7046	168308	José Maria Fj Da Silveira	 Brazil	Universidade Estadual de Campinas UNICAMP	Economics & Econometrics / Economics Economia da Inovacao e de Redes	26	16	0.615	58	23	0.397	3093	1234	0.399
235	5456	7047	168321	Rosane Silva	 Brazil	Universidade Federal do Rio de Janeiro	Natural Sciences / Molecular Biology & Genetics molecular biology genomics genetics	26	16	0.615	59	36	0.610	3091	1337	0.433
236	5457	7048	168353	Wagner Coelho De Albuquerque Pereira	 Brazil	Universidade Federal do Rio de Janeiro	Engineering & Technology / Biomedical Engineering biomedical engineering ultrasound	26	20	0.769	73	42	0.575	3084	1533	0.497
18	5458	7049	168390	Antonio Marcus Nogueira Lima	 Brazil	Universidade Federal de Campina Grande	Engineering & Technology / Electrical & Electronic Engineering Máquinas Elétricas e Acionamentos Elétricos Instrumentação Eletrônica Sistemas de Controle Identificação de Sistemas	26	16	0.615	43	25	0.581	3076	1052	0.342
275	583	7050	168421	Paul Puleston	 Argentina	Universidad Nacional de La Plata	Engineering & Technology / Electrical & Electronic Engineering Automatic Control Renewable Energies Fuel Cells	26	19	0.731	40	26	0.650	3070	1324	0.431
92	375	7051	168433	Jorge Enrique Celis Giraldo	 Colombia	Universidad Nacional de Colombia	Universidad Nacional de Colombia Sociology of Education Higher Education Research Comparative Education	26	20	0.769	64	48	0.750	3067	1780	0.580
1	584	7052	168440	Gustavo D Buzai	 Argentina	Universidad Nacional de Luján	Natural Sciences / Geography Geografía Humana Geografía Cuantitativa Geografía de la Salud Análisis Espacial Sistemas de Información Geográfica	26	19	0.731	69	44	0.638	3065	1518	0.495
413	5459	7053	168446	Orlando Saliba	 Brazil	Universidade Estadual Paulista Júlio de Mesquita Filho	a(OodontologiAraAŞatuba Saúde Pública Odontologia Preventiva e Social Epidemiologia Engenharia Sanitária Bioestatística	26	21	0.808	73	44	0.603	3062	1475	0.482
1618	5460	7054	168447	Francisco Oscar De Siqueira França	 Brazil	Universidade de São Paulo USP	Acidentes por Animais PeAŞonhentos e DoenAŞas Infecciosas na AtenAŞAfo Primária Docente Faculdade de Medicina, Universidade de São Paulo	26	19	0.731	52	31	0.596	3062	1145	0.374
35	5461	7055	168448	Daniel Yasumasa Takahashi	 Brazil	Universidade Federal do Rio Grande do Norte	RioGrandeNorte ethogenesis vocal communication mathematical model	26	22	0.846	46	33	0.717	3062	1714	0.560
1619	5462	7056	168468	Guilherme Portes Silva	 Brazil	Universidade de São Paulo USP	Natural Sciences / Biological Science Ecofisiologia de Plantas Forrageiras Manejo de Pastagens Consumo de Forragem	26	19	0.731	78	43	0.551	3056	1646	0.539
414	5463	7057	168472	Newton Luiz Dias Filho	 Brazil	Universidade Estadual Paulista Júlio de Mesquita Filho	ModificaAŞAfo de oligA´meros poliédricos de silsesquioxanos e suas aplicaAŞAques em catálise adsorAŞAfo e compósitos e nanocol	26	13	0.500	59	26	0.441	3055	877	0.287

AD Scientific Index - 2021 Latin America Top 10.000 Scientists								H INDEX			i10 INDEX			CITATION		
University	Country	Region	World	Name	Country	University	Subject	Total	Last 5 year	Last 5 year / total	Total	Last 5 year	Last 5 year / total	Total	Last 5 year	Last 5 year / total
415	5464	7058	168532	Juliana Paula De Oliveira	 Brazil	Universidade Estadual Paulista Júlio de Mesquita Filho	graduanMedicinVeterináriJaboticabalSP medicina de animais selvagens	26	19	0.731	92	66	0.717	3036	1882	0.620
415	5465	7059	168551	Ione Salgado	 Brazil	Universidade Estadual de Campinas UNICAMP	Medical and Health Sciences / Biochemistry Bioquímica e Biologia Molecular de Plantas Produtividade Vegetal Meio Ambiente	26	18	0.692	39	25	0.641	3030	903	0.298
1620	5466	7060	168556	Fernando José Barbin Laurindo	 Brazil	Universidade de São Paulo USP	Engineering & Technology / Industrial & Manufacturing Engineering Estratégia de Tecnologia da Informação Estratégia Competitiva Inteligência Competitiva Gestão do Conhecimento	26	17	0.654	45	26	0.578	3029	993	0.328
1621	5467	7061	168557	Saurabh Gupta	 Brazil	Universidade de São Paulo USP	Natural Sciences / Physics Quantum Field Theories Supersymmetry & Neutrino Physics	26	21	0.808	79	50	0.633	3028	1845	0.609
1622	5468	7062	168565	Amadio Alberto Carlos	 Brazil	Universidade de São Paulo USP	Education / Education Biomecânica Esporte Educação Física	26	20	0.769	56	28	0.500	3026	1285	0.425
52	5469	7063	168601	George Darmiton Da Cunha Cavalcanti	 Brazil	Universidade Federal de Pernambuco	UniversidaPernambuco, Brazil Machine Learning Multiple Classifier System Time series prediction Meta-learning	26	24	0.923	72	47	0.653	3015	2148	0.712
1623	5470	7064	168603	Silvio Salinas	 Brazil	Universidade de São Paulo USP	Natural Sciences / Physics physics	26	10	0.385	55	10	0.182	3015	814	0.270
416	5471	7065	168634	Tais Freire Galvao	 Brazil	Universidade Estadual de Campinas UNICAMP		26	24	0.923	50	48	0.960	3005	2653	0.883
1624	5472	7066	168646	Antonio Luiz Fancelli	 Brazil	Universidade de São Paulo USP	Fitotecni Fisiologia vegetal nutrição vegetal soja e milho	26	14	0.538	45	21	0.467	3003	786	0.262
53	5473	7067	168712	Jarcilene Silva De Almeida	 Brazil	Universidade Federal de Pernambuco	UniversidaPernambuco	26	20	0.769	47	38	0.809	2985	2358	0.790
1625	5474	7068	168737	Rosa Wanda Diez Garcia	 Brazil	Universidade de São Paulo USP	UniversidaSÁfo Paulo Nutrition	26	19	0.731	53	32	0.604	2978	1290	0.433
54	5475	7069	168769	Mario Takayuki Kato	 Brazil	Universidade Federal de Pernambuco	UniversidaPernambuco Engenharia Sanitária e Ambiental	26	15	0.577	41	32	0.780	2970	962	0.324
16	5476	7070	168773	Maura Corcini Lopes	 Brazil	Universidade do Vale do Rio dos Sinos UNISINOS	Education / Education Educação Inclusão Educação de Surdos Currículo Formação de Professores	26	20	0.769	52	38	0.731	2969	1517	0.511
416	5477	7071	168810	Adriana Barbosa Santos	 Brazil	Universidade Estadual Paulista Júlio de Mesquita Filho	Gestão da qualidade Seis Sigma Estatística aplicada	26	18	0.692	78	39	0.500	2961	1483	0.501

AD Scientific Index - 2021 Latin America Top 10.000 Scientists								H INDEX			i10 INDEX			CITATION		
University	Country	Region	World	Name	Country	University	Subject	Total	Last 5 year	Last 5 year / total	Total	Last 5 year	Last 5 year / total	Total	Last 5 year	Last 5 year / total
10	37	7072	168822	Héctor Romero	 Uruguay	Universidad de la República Facultad de Ciencias	Natural Sciences / Biological Science evolutionary genomics molecular evolution environmental genomics	26	18	0.692	42	27	0.643	2960	1130	0.382
1626	5478	7073	168838	Victor Sarli Issa	 Brazil	Universidade de São Paulo USP	Medical and Health Sciences / Cardiology Cardiologia Insuficiência cardíaca Transplante cardíaco	26	19	0.731	39	29	0.744	2957	1564	0.529
1627	5479	7074	168879	Haydée Fiszbein Wertzner	 Brazil	Universidade de São Paulo USP		26	13	0.500	66	23	0.348	2946	795	0.270
237	5480	7075	168892	Newton G Castro	 Brazil	Universidade Federal do Rio de Janeiro	Medical and Health Sciences / Pharmaceutical Sciences Farmacologia Eletrofisiologia	26	17	0.654	36	26	0.722	2943	996	0.338
243	5481	7076	168894	Aline Cristine Souza Lopes	 Brazil	Universidade Federal de Minas Gerais UFMG	Medical and Health Sciences / Nutrition and Dietetics Nutrição	26	22	0.846	69	56	0.812	2942	2020	0.687
238	5482	7077	168909	Rogerio Panizzutti	 Brazil	Universidade Federal do Rio de Janeiro	CogniÃ&#oacute;neuroplasticidade transtornos neuropsiquiátricos envelhecimento Federal University of Rio de Janeiro	26	19	0.731	37	32	0.865	2937	1288	0.439
152	446	7078	168929	Jaime San Martin	 Chile	Universidad de Chile	Natural Sciences / Mathematics Probability Linear algebra Forestry Astroinformatics	26	18	0.692	45	26	0.578	2932	1302	0.444
46	447	7079	168935	Pablo Irarrazaval	 Chile	Pontificia Universidad Católica de Chile	MRI Medical Imaging	26	18	0.692	51	31	0.608	2930	1076	0.367
135	5483	7080	168937	Milena De Barros Viana	 Brazil	Universidade Federal de São Paulo UNIFESP	NeuropsychologySaoPaulo Neuropsychology Neuropharmacology	26	17	0.654	47	36	0.766	2930	882	0.301
7	585	7081	168950	Marcelo Nosetto	 Argentina	Universidad Nacional de San Luis	CONICET	26	25	0.962	36	34	0.944	2928	1629	0.556
55	5484	7082	168990	Mauro Copelli	 Brazil	Universidade Federal de Pernambuco	Natural Sciences / Physics Neuroscience Nonlinear dynamics Statistical mechanics	26	21	0.808	53	38	0.717	2919	1884	0.645
109	5485	7083	168991	Fernando Luiz Marcelo Antunes	 Brazil	Universidade Federal do Ceará	Engineering & Technology / Electrical & Electronic Engineering Eletrônica de Potência Conversores Multiníveis Conversores para LED Energias Renováveis	26	16	0.615	50	23	0.460	2919	1241	0.425
417	5486	7084	168993	Reinaldo José Da Silva	 Brazil	Universidade Estadual Paulista Júlio de Mesquita Filho	Medical and Health Sciences / Parasitology Parasitology helminthology Biodiversity Taxonomy	26	18	0.692	107	66	0.617	2918	1771	0.607
1628	5487	7085	169006	Cristina Adams	 Brazil	Universidade de São Paulo USP	Human ecology shifting cultivation land use change	26	22	0.846	39	33	0.846	2916	1657	0.568

AD Scientific Index - 2021 Latin America Top 10.000 Scientists								H INDEX			i10 INDEX			CITATION		
University	Country	Region	World	Name	Country	University	Subject	Total	Last 5 year	Last 5 year / total	Total	Last 5 year	Last 5 year / total	Total	Last 5 year	Last 5 year / total
2	60	7086	169034	Jacobus H De Waard	 Ecuador	Universidad Central del Ecuador	BiomedicinaaVenezuela Diagnosis and epidemiology of Tuberculosis â€¦	26	18	0.692	69	40	0.580	2907	1198	0.412
23	448	7087	169040	Alejandro Urzua	 Chile	Universidad de Santiago de Chile	Natural Sciences / Chemical Sciences Química de productos naturales biotecnología entomología ecología	26	14	0.538	80	22	0.275	2906	1034	0.356
1629	5488	7088	169169	A Delbem	 Brazil	Universidade de São Paulo USP	University of Sao Paulo	26	20	0.769	78	47	0.603	2878	1405	0.488
1630	5489	7089	169171	Jorge Bettencourt	 Brazil	Universidade de São Paulo USP	Engineering & Technology / Earth Sciences Exploração Mineral Metalogênia Evolução Crustal	26	17	0.654	50	24	0.480	2878	936	0.325
153	449	7090	169208	Jose Correa	 Chile	Universidad de Chile	Business & Management / Decision Science and Operations Management Operations Research Market Design Algorithmic Game Theory Mechanism Design	26	21	0.808	46	32	0.696	2870	1317	0.459
1631	5490	7091	169223	Rafael Yagüe Ballester	 Brazil	Universidade de São Paulo USP	Engineering & Technology / Bioengineering Biomateriais Biomecânica Odontologia	26	17	0.654	38	27	0.711	2867	1084	0.378
136	5491	7092	169251	Wagner Rodrigues Valente	 Brazil	Universidade Federal de São Paulo UNIFESP	Education / Mathematics and Science Education educação matemática história da educação matemática	26	19	0.731	75	43	0.573	2860	1583	0.553
1632	5492	7093	169277	Roberta Machado Ferreira	 Brazil	Universidade de São Paulo USP	n Bovine Reproduction	26	23	0.885	57	43	0.754	2853	1723	0.604
34	5493	7094	169291	Kaizô Iwakami Beltrão	 Brazil	Fundação Getulio Vargas FGV	Social Sciences / Political Science Políticas Públicas Demografia. Base de Dados	26	14	0.538	67	20	0.299	2850	821	0.288
154	450	7095	169330	Aris Daniilidis	 Chile	Universidad de Chile	Variational Analysis Optimization	26	17	0.654	50	33	0.660	2841	1507	0.530
64	5494	7096	169341	Elgion Loreto	 Brazil	Universidade Federal de Santa Maria UFSM	Medical and Health Sciences / Biochemistry Transposable elements evolution drosophila transposons horizontal transfer	26	18	0.692	66	32	0.485	2839	1374	0.484
1633	5495	7097	169348	Paulo Mazzoncini De Azevedo Marques	 Brazil	Universidade de São Paulo USP	InformáticaBiomédic Processamento de Imagens Médicas Reconhecimento de padrões Diagnóstico auxiliado por computador Sistemas de Registro Eletrônico de Saúde Telessaúde	26	18	0.692	80	42	0.525	2838	1229	0.433
2	376	7098	169395	Mildred-Alexandra Viancha-Pinzon	 Colombia	Universidad de Boyacá	Social Sciences / Psychology psicología social jóvenes investigación cualitativa	26	23	0.885	65	53	0.815	2828	2194	0.776
8	451	7099	169404	Gabino Garrido	 Chile	Universidad Católica del Norte	Medical and Health Sciences / Pharmaceutical Sciences farmacognosia pharmacognosy fitoterapia phytotherapy natural products	26	20	0.769	48	30	0.625	2826	999	0.354
19	452	7100	169421	Alejandro J Yañez	 Chile	Universidad Austral de Chile	Natural Sciences / Biological Science biotecnología	26	19	0.731	73	52	0.712	2822	1585	0.562
1634	5496	7101	169447	Vitor Tumas	 Brazil	Universidade de São Paulo USP	Medical and Health Sciences / Neuroscience Neurologia neurologia comportamental distúrbios do movimento	26	23	0.885	55	43	0.782	2816	1924	0.683

AD Scientific Index - 2021 Latin America Top 10.000 Scientists								H INDEX			i10 INDEX			CITATION		
University	Country	Region	World	Name	Country	University	Subject	Total	Last 5 year	Last 5 year / total	Total	Last 5 year	Last 5 year / total	Total	Last 5 year	Last 5 year / total
115	586	7102	169451	Ricardo A Depine	 Argentina	Universidad de Buenos Aires	Natural Sciences / Physics photonics nanotechnology surface plasmons photonic crystals graphene optics	26	10	0.385	82	11	0.134	2815	564	0.200
1635	5497	7103	169463	Vitor Tumas	 Brazil	Universidade de São Paulo USP	Medical and Health Sciences / Neurology Neurologia	26	23	0.885	55	43	0.782	2813	1923	0.684
1636	5498	7104	169483	Antonio Augusto V Cruz	 Brazil	Universidade de São Paulo USP	FMRPP Oculoplástica	26	15	0.577	84	28	0.333	2809	1085	0.386
1637	5499	7105	169492	Fernando Osorio	 Brazil	Universidade de São Paulo USP	Engineering & Technology / Computer Science Artificial Intelligence Robotics Image Processing Computer Vision Machine Learning	26	16	0.615	69	28	0.406	2806	1274	0.454
1638	5500	7106	169550	Marcel Jackowski	 Brazil	Universidade de São Paulo USP	Engineering & Technology / Computer Science Computational Medicine Medical Imaging Computer Graphics Computer Vision Image Processing	26	19	0.731	37	26	0.703	2794	1180	0.422
244	5501	7107	169573	Marília Martins Melo	 Brazil	Universidade Federal de Minas Gerais UFMG	Medical and Health Sciences / Veterinary Sciences Toxicologia Venenos Animais Agrotóxicos Metais Tóxicos	26	21	0.808	77	49	0.636	2788	1774	0.636
31	5502	7108	169578	Maria Elena Crespo López	 Brazil	Universidade Federal do Pará UFPA	neurotoxicologia farmacologia molecular epidemiologia genética	26	24	0.923	60	50	0.833	2787	1583	0.568
20	453	7109	169607	Francisco J Rivera	 Chile	Universidad Austral de Chile	Austral Regenerative Medicine Remyelination Multiple Sclerosis Adult Stem Cells Vascular Niche	26	20	0.769	38	32	0.842	2781	1883	0.677
155	454	7110	169641	Norman Marcelo Arnold Cathalifaud	 Chile	Universidad de Chile	teoria de sistemas Luhmann sociologia antropologia envejecimiento	26	16	0.615	54	33	0.611	2773	1373	0.495
418	5503	7111	169650	Claudia Maria De Lima	 Brazil	Universidade Estadual Paulista Júlio de Mesquita Filho	Education / Education Educação e comunicação tecnologia da informação e comunicação formação de professores	26	20	0.769	72	44	0.611	2770	1503	0.543
2	5504	7112	169652	Marlene Neves Strey	 Brazil	Universidade FEEVALE	Social Sciences / Psychology Psicologia Social Estudos de gênero e Feminismos	26	18	0.692	58	28	0.483	2770	1142	0.412
18	5505	7113	169672	Maria Izilda Santos De Matos	 Brazil	Pontificia Universidade Católica de São Paulo PUC-SP	History, Philosophy, Theology / History História Brasil Hist. e cultura Hist. e representação Hist. e gênero Cultura e cidade	26	16	0.615	49	29	0.592	2766	1027	0.371
239	5506	7114	169676	Vânia M Flosi Paschoalin	 Brazil	Universidade Federal do Rio de Janeiro	Medical and Health Sciences / Biochemistry Bioquímica dos Microorganismos Biologia Molecular Metabolismo e Bioenergética Ciência e Tecnologia de Alimentos Microbiol	26	22	0.846	66	47	0.712	2765	1911	0.691
1639	5507	7115	169677	Veronica Angyalossy	 Brazil	Universidade de São Paulo USP	UniversidaSão Paulo Botânica Anatomia Vegetal	26	18	0.692	40	29	0.725	2765	1398	0.506
137	5508	7116	169753	Francisco Antonio De Castro Lacaz	 Brazil	Universidade Federal de São Paulo UNIFESP	Sênior Trabalho e Saúde Seguridade Social Política Planejamento em Saúde	26	17	0.654	38	24	0.632	2750	1186	0.431












AD Scientific Index - 2021 Latin America Top 10.000 Scientists								H INDEX			i10 INDEX			CITATION		
University	Country	Region	World	Name	Country	University	Subject	Total	Last 5 year	Last 5 year / total	Total	Last 5 year	Last 5 year / total	Total	Last 5 year	Last 5 year / total
417	5509	7117	169771	Maria Elvira Pizzigatti Correa	 Brazil	Universidade Estadual de Campinas UNICAMP	Medical and Health Sciences / Dentistry Odontologia Hospitalar Hematologia Oncologia Transplante de Células Hematopoiéticas Doença do Enxerto contra o Hospedeiro	26	16	0.615	51	27	0.529	2746	1159	0.422
82	5510	7118	169778	Sebastião Do Amaral Machado	 Brazil	Universidade Federal do Paraná	Engineering & Technology / Engineering engenharia florestal manejo florestal mensuração florestal	26	16	0.615	84	39	0.464	2745	1369	0.499
1640	5511	7119	169795	Isak Kruglianskas	 Brazil	Universidade de São Paulo USP	Business & Management / Business Administration Gestão da Inovação Gestão da Sustentabilidade	26	17	0.654	50	28	0.560	2742	1171	0.427
38	5512	7120	169800	Daniela Isabel Brayer Pereira	 Brazil	Universidade Federal de Pelotas UFPEL	Medical and Health Sciences / Microbiology Micologia	26	18	0.692	72	49	0.681	2741	1422	0.519
419	5513	7121	169822	José Augusto Guimarães	 Brazil	Universidade Estadual Paulista Júlio de Mesquita Filho	Social Sciences / Library and Information Science Indexação Bibliometria Epistemologia da Ciência da Informação Organização do Conhecimento	26	16	0.615	86	35	0.407	2736	1170	0.428
138	5514	7122	169843	Juarez Pereira Furtado	 Brazil	Universidade Federal de São Paulo UNIFESP	Unifesp Avaliação em Saúde Saúde Coletiva Saúde Mental	26	20	0.769	44	33	0.750	2733	1306	0.478
1641	5515	7123	169887	Maria Aparecida Baccega	 Brazil	Universidade de São Paulo USP	PPGCOMESPM Comunicação Consumo Educação Discurso telenovela	26	16	0.615	56	24	0.429	2726	1016	0.373
52	5516	7124	169901	Carlos Eduardo Lobo E Silva	 Brazil	Pontificia Universidade Católica do Rio Grande do Sul PUCRS	Economics & Econometrics / Economics Regional economics	26	18	0.692	83	39	0.470	2723	1411	0.518
420	5517	7125	169910	Noeme Sousa Rocha	 Brazil	Universidade Estadual Paulista Júlio de Mesquita Filho	Medical and Health Sciences / Veterinary Pathology Patologia Animal Citopatologia Tumor Venéreo Transmissível Medicina Legal	26	20	0.769	75	42	0.560	2721	1402	0.515
21	455	7126	169911	Laura Nahuelhual	 Chile	Universidad Austral de Chile	Austral Servicios ecosistémicos	26	23	0.885	49	39	0.796	2721	1823	0.670
6	5518	7127	169928	Denise Grotto	 Brazil	Universidade de Sorocaba	Toxicologia estresse oxidativo bioquímica	26	22	0.846	48	43	0.896	2717	1698	0.625
245	5519	7128	169929	Andréa Zhouri	 Brazil	Universidade Federal de Minas Gerais UFMG	Social Sciences / Anthropology Antropologia Ecologia Política Conflitos Ambientais Desenvolvimento Mineração	26	23	0.885	47	36	0.766	2717	1522	0.560
1642	5520	7129	169934	Renata Pontin De Mattos Fortes	 Brazil	Universidade de São Paulo USP	Universidade de São Paulo Accessibility Open Software Systems Model Driven Development	26	16	0.615	70	33	0.471	2715	1003	0.369
43	377	7130	169967	Leonardo Quintana	 Colombia	Pontificia Universidad Javeriana	Professor of Industrial Engineering Ergonomics Human Factors Safety Industrial Engineering	26	21	0.808	55	41	0.745	2710	1711	0.631

AD Scientific Index - 2021 Latin America Top 10.000 Scientists								H INDEX			i10 INDEX			CITATION		
University	Country	Region	World	Name	Country	University	Subject	Total	Last 5 year	Last 5 year / total	Total	Last 5 year	Last 5 year / total	Total	Last 5 year	Last 5 year / total
1643	5521	7131	169984	Ana Célia Faria	 Brazil	Universidade de São Paulo USP	MediciRibeirÃoPreto Cirurgia Buco-Maxilo-Facial Apnéia Obstrutiva do Sono Cirurgia Ortognática	26	19	0.731	80	42	0.525	2707	1380	0.510
418	5522	7132	169997	Ruy Quadros	 Brazil	Universidade Estadual de Campinas UNICAMP	Business & Management / Entrepreneurship innovation indicators innovation management business model innovation	26	12	0.462	63	13	0.206	2705	735	0.272
2	6	7133	170073	Maria Conde	 Bolivia	Universidad Mayor de San Andrés	Engineering & Technology / Engineering ciencias administrativas sistemas de gestión Recursos Humanos Logística	26	22	0.846	65	41	0.631	2692	1671	0.621
25	378	7134	170106	Carolina Pardo-Diaz	 Colombia	Universidad del Rosario	Associate Professor - Universidad del Rosario Evo-Devo Evolutionary Biology	26	19	0.731	64	33	0.516	2685	1459	0.543
106	5523	7135	170117	Alberto Moreira Jorge Junior	 Brazil	Universidade Federal de São Carlos	Engineering & Technology / Metallurgical & Materials Engineering Materials Engineering amorphous materials hydrogen storage thermomechanical processing severe plastic deformation	26	22	0.846	71	58	0.817	2683	2022	0.754
44	5524	7136	170144	Sara Maria Chalfoun De Souza	 Brazil	Universidade Federal de Lavras UFLA	Fitossanidade Microbiologia aplicada	26	17	0.654	74	45	0.608	2679	1302	0.486
1644	5525	7137	170150	Joelma Perez	 Brazil	Universidade de São Paulo USP	UniversidaSÃo Paulo	26	17	0.654	45	26	0.578	2679	897	0.335
52	5526	7138	170155	Paulo Silva	 Brazil	Universidade Federal da Paraíba UFPB	Natural Sciences / Physics High Energy Physics	26	17	0.654	39	26	0.667	2678	1262	0.471
1645	5527	7139	170158	Monica Yuri Takito	 Brazil	Universidade de São Paulo USP	Education / Education physical education epidemiology	26	21	0.808	50	36	0.720	2677	1495	0.558
421	5528	7140	170170	João Francisco Escobedo	 Brazil	Universidade Estadual Paulista Júlio de Mesquita Filho	Engineering & Technology / Enviromental Engineering Solar Radiation	26	18	0.692	54	31	0.574	2675	1125	0.421
47	456	7141	170195	Francisco Meza	 Chile	Pontificia Universidad Católica de Chile	Engineering & Technology / Enviromental Engineering Climate Change Impacts and Adaptation in Agriculture Water Resources	26	23	0.885	47	40	0.851	2670	1825	0.684
2	47	7142	170201	Mario Esparza	 Peru	Universidad Nacional de Moquegua	Universidad Nacional de Moquegua Biotecnología Biología Microbiología Ambiente Minería	26	21	0.808	48	42	0.875	2669	1630	0.611
1646	5529	7143	170219	Alessandra Pontillo	 Brazil	Universidade de São Paulo USP	Medical and Health Sciences / Immunology inflammasome association studies complex diseases	26	21	0.808	49	39	0.796	2666	1322	0.496
1	5530	7144	170224	Luis Felipe Schneider	 Brazil	Universidade Veiga de Almeida	Medical and Health Sciences / Dentistry odontologia materiais odontológicos dentistry dental materials compositor	26	22	0.846	52	40	0.769	2665	1505	0.565
156	457	7145	170235	Rene A Mendez	 Chile	Universidad de Chile	Natural Sciences / Physics Astrometry photometry binary stars moving objects information theory	26	17	0.654	40	25	0.625	2664	1038	0.390

AD Scientific Index - 2021 Latin America Top 10.000 Scientists								H INDEX			i10 INDEX			CITATION		
University	Country	Region	World	Name	Country	University	Subject	Total	Last 5 year	Last 5 year / total	Total	Last 5 year	Last 5 year / total	Total	Last 5 year	Last 5 year / total
93	379	7146	170253	Oscar Castellanos	 Colombia	Universidad Nacional de Colombia	Gestión tecnológica innovación estrategia emprendimiento	26	18	0.692	63	32	0.508	2660	1437	0.540
15	5531	7147	170275	Alceu De Souza Britto Jr	 Brazil	Pontificia Universidade Católica do Paraná PUCPR	Engineering & Technology / Computer Science Pattern Recognition Machine Learning	26	17	0.654	58	36	0.621	2656	1592	0.599
61	5532	7148	170302	Camila Alexandrina Figueiredo	 Brazil	Universidade Federal da Bahia	SaúdeBahia imunologia imunogenética imunoepidemiologia	26	22	0.846	42	39	0.929	2652	1549	0.584
103	5533	7149	170336	Ma To Fu Tf Ma	 Brazil	Universidade de Brasília UNB	Natural Sciences / Mathematics Applied Mathematics Partial Differential Equations Nonlinear Analysis	26	21	0.808	44	33	0.750	2647	1435	0.542
11	38	7150	170341	Daniel Naya	 Uruguay	Universidad de la República Facultad de Ciencias	Natural Sciences / Biological Science Nutritional Ecology Energetics Phenotypic Plasticity Macrophysiology Individual Specialization.	26	19	0.731	53	34	0.642	2645	1489	0.563
8	587	7151	170343	Juan Carlos Diaz Ricci	 Argentina	Universidad Nacional de Tucumán	Agriculture & Forestry / Plant Science Plant Biotechnology	26	17	0.654	55	28	0.509	2644	1016	0.384
62	5534	7152	170353	Roberto Fs Andrade	 Brazil	Universidade Federal da Bahia	Universidade Federal da Bahia	26	17	0.654	71	34	0.479	2642	1016	0.385
110	5535	7153	170369	Alberto Melo Soares	 Brazil	Universidade Federal do Ceará		26	21	0.808	37	30	0.811	2639	1669	0.632
116	588	7154	170400	Laura Levin	 Argentina	Universidad de Buenos Aires	Natural Sciences / Biological Science biology	26	21	0.808	46	34	0.739	2633	1202	0.457
1	48	7155	170415	Joanna Alfaro Shigueto	 Peru	Universidad Científica del Sur	CientíficaSur Conservation	26	21	0.808	47	41	0.872	2630	1593	0.606
104	5536	7156	170421	Silviene Oliveira	 Brazil	Universidade de Brasília UNB	Natural Sciences / Molecular Biology & Genetics Human genetics Forensic genetics Medical genetics Genetics education	26	18	0.692	67	40	0.597	2629	1377	0.524
18	380	7157	170433	Ángel Alejandro Rodríguez Díaz	 Colombia	Fundación Universitaria del Area Andina	Universidad de Área Andina salud publica deporte entrenamiento deportivo ejercicio fisico	26	23	0.885	31	30	0.968	2628	2034	0.774
419	5537	7158	170435	Denise Vaz De Macedo	 Brazil	Universidade Estadual de Campinas UNICAMP	Medical and Health Sciences / Biochemistry radicais livres exercício fisico overtraining ensino	26	17	0.654	60	29	0.483	2627	1030	0.392
1647	5538	7159	170444	Flávio De Oliveira Pires	 Brazil	Universidade de São Paulo USP	exercise fatigue RPE	26	21	0.808	70	52	0.743	2625	1623	0.618

AD Scientific Index - 2021 Latin America Top 10.000 Scientists								H INDEX			i10 INDEX			CITATION		
University	Country	Region	World	Name	Country	University	Subject	Total	Last 5 year	Last 5 year / total	Total	Last 5 year	Last 5 year / total	Total	Last 5 year	Last 5 year / total
11	48	7160	170446	Judith Zambrano	 Venezuela	Universidad de los Andes Mérida	Medical and Health Sciences / Physiology Fisiología Poscosecha de Frutos y Hortalizas	26	19	0.731	61	37	0.607	2625	1585	0.604
226	5539	7161	170464	Daniel Weibel	 Brazil	Universidade Federal do Rio Grande do Sul UFRGS	RioGrandeSul Fotoquímica superfícies fotocatálise polímeros hidrogênio	26	19	0.731	47	33	0.702	2623	996	0.380
16	5540	7162	170474	Joao Carlos Ferrari Correa	 Brazil	Universidade Nove de Julho	NoveJulhoUNINOVE Biodinâmica Neurologia Estimulação Elétrica	26	21	0.808	68	43	0.632	2621	1285	0.490
83	5541	7163	170522	Derly José Henriques Da Silva	 Brazil	Universidade Federal de Viçosa UFV	DerlyHenriquesSilvaeAntonietaFranciscaSilva Produção e tratos culturais de hortaliças Ambiente Protegido Recursos genéticos Sustentabilidade	26	17	0.654	79	40	0.506	2614	1220	0.467
53	5542	7164	170525	Dimas Am Zaia	 Brazil	Universidade Estadual de Londrina	Natural Sciences / Chemical Sciences minerals adsorption amino acids nucleic acid bases prebiotic chemistry	26	17	0.654	52	33	0.635	2614	1194	0.457
422	5543	7165	170528	Rogerio De Castilho Jacinto	 Brazil	Universidade Estadual Paulista Júlio de Mesquita Filho	Medical and Health Sciences / Endodontics Endodontia microbiologia antibióticos	26	22	0.846	42	41	0.976	2614	1368	0.523
1648	5544	7166	170535	Maria Inês Nogueira	 Brazil	Universidade de São Paulo USP	Engineering & Technology / Biomedical Engineering neurociencias educação comunicação científica	26	18	0.692	66	35	0.530	2612	1121	0.429
26	381	7167	170539	Gloria Amparo Rodríguez	 Colombia	Universidad del Rosario	Universidad del Rosario Environmental law Derecho Ambiental Derechos de los Pueblos Indígenas Sociología Jurídica Antropología Jurídica	26	22	0.846	44	35	0.795	2612	1576	0.603
54	5545	7168	170570	João Tavares Filho	 Brazil	Universidade Estadual de Londrina	Natural Sciences / Physics Física do solo Uso e Manejo do solo Conservação do solo Uso de Resíduos na Agricultura	26	19	0.731	60	34	0.567	2607	1133	0.435
83	5546	7169	170577	Márcio Henrique Franco Bettega	 Brazil	Universidade Federal do Paraná	Natural Sciences / Physics Atomic and Molecular Physics	26	16	0.615	85	33	0.388	2606	1060	0.407
105	5547	7170	170595	Kleber Carlos Mundim	 Brazil	Universidade de Brasília UNB	Natural Sciences / Chemical Sciences Físico Química Física Atômica e Molecular	26	13	0.500	55	19	0.345	2603	820	0.315
106	5548	7171	170597	Marcelo Macedo Brigido	 Brazil	Universidade de Brasília UNB	Natural Sciences / Molecular Biology & Genetics Molecular Biology	26	14	0.538	47	23	0.489	2603	816	0.313
17	5549	7172	170629	Gelsa Knijnik	 Brazil	Universidade do Vale do Rio dos Sinos UNISINOS	Education / Education educação educação matemática etnomatemática diferença cultural	26	15	0.577	58	27	0.466	2597	998	0.384
45	5550	7173	170673	Adriano Ensinas	 Brazil	Universidade Federal de Lavras UFLA	Biofuels cogeneration thermodynamics process integration Professor Adjunto, Universidade Federal de Lavras	26	23	0.885	44	36	0.818	2588	1645	0.636

AD Scientific Index - 2021 Latin America Top 10.000 Scientists								H INDEX			i10 INDEX			CITATION		
University	Country	Region	World	Name	Country	University	Subject	Total	Last 5 year	Last 5 year / total	Total	Last 5 year	Last 5 year / total	Total	Last 5 year	Last 5 year / total
18	5551	7174	170693	Eliane Schlemmer	 Brazil	Universidade do Vale do Rio dos Sinos UNISINOS	aEducaÃ§ÃoUNISINOS Digital Education hybridty and multimodality Metaverses Games and GamificaÃ§Ã£o Mobile Learning	26	18	0.692	55	34	0.618	2584	1315	0.509
117	589	7175	170750	Hernan Dopazo	 Argentina	Universidad de Buenos Aires	Natural Sciences / Biological Science Evolutionary Biology Genomics Bioinformatics	26	15	0.577	37	21	0.568	2574	958	0.372
3	5552	7176	170763	Thiago Moura De AraÃ¼jo	 Brazil	Universidade Federal de IntegraÃ§Ã£o Luso Afro Brasileira UNILAB	Medical and Health Sciences / Nursing and Midwifery Nursing health technologies stomatherapy wounds and health education	26	21	0.808	69	54	0.783	2571	1708	0.664
36	5553	7177	170773	Valter JosÃ© Fernandes Junior	 Brazil	Universidade Federal do Rio Grande do Norte	Engineering & Technology / Mechanical Engineering CombustÃveis biocombustÃveis materiais nanoestruturadas pirÃ³lise anÃlise tÃ©rmica	26	16	0.615	62	28	0.452	2570	1024	0.398
157	458	7178	170796	Cristian Mattar	 Chile	Universidad de Chile	paraelAnÃlisislaBiÃ³sfera(LAB)/de TeledetecciÃ³n Cuantitativa y EnergÃas EÃ³lica â€	26	23	0.885	42	39	0.929	2566	2128	0.829
36	5554	7179	170802	Luiz Fernando Martha	 Brazil	Pontificia Universidade CatÃ³lica do Rio de Janeiro PUC-RIO	Engineering & Technology / Civil Engineering Structural Analysis Computational Mechanics Educational Software Mesh Generation Computer Graphics	26	14	0.538	53	22	0.415	2565	792	0.309
8	5555	7180	170826	Silvana De Paula QuintÃ£o Scalon	 Brazil	Universidade Federal da Grande Dourados UFGD	Fisiologia Vegetal Ecofisiologia	26	18	0.692	78	42	0.538	2560	1436	0.561
1649	5556	7181	170835	Carlos Bandeira De Mello Monteiro	 Brazil	Universidade de SÃ£o Paulo USP	UniversidaSÃ£o Paulo Disability Virtual Reality Motor Learning	26	21	0.808	79	62	0.785	2558	1916	0.749
16	5557	7182	170852	Faccini Jlh	 Brazil	Universidade Federal Rural do Rio de Janeiro UFRRJ	UFRRJ Acaros parasitos e carrapatos	26	17	0.654	69	38	0.551	2555	1264	0.495
111	5558	7183	170884	Maria Vera Cardoso	 Brazil	Universidade Federal do CearÃ	EnfermagemCearÃ SaÃde	26	17	0.654	82	38	0.463	2551	1112	0.436
420	5559	7184	170889	Camila Alves De Rezende	 Brazil	Universidade Estadual de Campinas UNICAMP	Bioenergy and materials University of Campinas	26	25	0.962	47	39	0.830	2551	2007	0.787
1650	5560	7185	170898	Daisy Maria Rizzato Tronchin	 Brazil	Universidade de SÃ£o Paulo USP	gerenciamento em enfermagem qualidade em saÃde avaliaÃÃo em serviÃos de saÃde	26	17	0.654	58	41	0.707	2549	1157	0.454
57	5561	7186	170899	Carlos Rs Milani	 Brazil	Universidade do Estado do Rio de Janeiro UERJ	Social Sciences / International Relations International relations. Comparative foreign â€	26	21	0.808	50	34	0.680	2549	1406	0.552

AD Scientific Index - 2021 Latin America Top 10.000 Scientists								H INDEX			i10 INDEX			CITATION		
University	Country	Region	World	Name	Country	University	Subject	Total	Last 5 year	Last 5 year / total	Total	Last 5 year	Last 5 year / total	Total	Last 5 year	Last 5 year / total
3	7	7187	170907	Juan Daniel Martínez	 Bolivia	Universidad Privada Boliviana	pyrolysis gasification combustion waste tires biomass	26	23	0.885	31	30	0.968	2549	1954	0.767
246	5562	7188	170990	Eduardo Nicolau Dos Santos	 Brazil	Universidade Federal de Minas Gerais UFMG	Natural Sciences / Chemical Sciences catalysis organometallic chemistry inorganic chemistry	26	14	0.538	52	22	0.423	2535	919	0.363
59	5563	7189	170994	Leonardo Gresta Paulino Murta	 Brazil	Universidade Federal Fluminense	Engineering & Technology / Computer Science Software Engineering	26	17	0.654	74	40	0.541	2534	1083	0.427
37	5564	7190	171024	Rodrigo Othavio Assuncao Souza	 Brazil	Universidade Federal do Rio Grande do Norte	Medical and Health Sciences / Dentistry Prótese Dentária Materiais Dentários Sistemas CAD/CAM Cerâmicas Zircônia.	26	23	0.885	61	45	0.738	2527	1772	0.701
276	590	7191	171036	Marcos Palatnik	 Argentina	Universidad Nacional de La Plata	Natural Sciences / Chemical Sciences	26	17	0.654	43	21	0.488	2525	601	0.238
423	5565	7192	171054	Cinara Maria Camparis	 Brazil	Universidade Estadual Paulista Júlio de Mesquita Filho	Dor Orofacial Disfunção Temporomandibular Oclusão dor orofacial	26	21	0.808	45	31	0.689	2522	1401	0.556
277	591	7193	171081	Carmen Victoria Cáceres	 Argentina	Universidad Nacional de La Plata	Natural Sciences / Chemical Sciences	26	14	0.538	47	18	0.383	2518	585	0.232
247	5566	7194	171083	Rafaela Salgado Ferreira	 Brazil	Universidade Federal de Minas Gerais UFMG	Medical and Health Sciences / Biochemistry neglected diseases proteases computer-aided drug design	26	25	0.962	45	41	0.911	2518	1621	0.644
63	5567	7195	171102	Ruy Kenji Papa De Kikuchi	 Brazil	Universidade Federal da Bahia	Coral Reefs Global Changes Sea Level Change Marine Geology Marine Biology	26	19	0.731	64	40	0.625	2515	1331	0.529
139	5568	7196	171111	Paulo Schor	 Brazil	Universidade Federal de São Paulo UNIFESP	Engineering & Technology / Bioengineering Surgical Optics Chemical Surgery Ocular Bioengineering Visual Perception	26	18	0.692	56	36	0.643	2514	975	0.388
1651	5569	7197	171116	Rumio Taga	 Brazil	Universidade de São Paulo USP	Natural Sciences / Biological Science Histology Oral Biology Bone Biology Bone Graft Biomaterials	26	14	0.538	67	19	0.284	2513	736	0.293
227	5570	7198	171155	Flávio R Wagner	 Brazil	Universidade Federal do Rio Grande do Sul UFRGS	Engineering & Technology / Computer Science Embedded Systems	26	11	0.423	69	13	0.188	2507	589	0.235
1652	5571	7199	171165	Amauri Pereira De Oliveira	 Brazil	Universidade de São Paulo USP	Micrometeorology planetary boundary layer solar radiation	26	18	0.692	39	24	0.615	2506	1037	0.414





AD Scientific Index - 2021 Latin America Top 10.000 Scientists								H INDEX			i10 INDEX			CITATION		
University	Country	Region	World	Name	Country	University	Subject	Total	Last 5 year	Last 5 year / total	Total	Last 5 year	Last 5 year / total	Total	Last 5 year	Last 5 year / total
424	5572	7200	171166	Rinaldo Cesar De Paula	 Brazil	Universidade Estadual Paulista Júlio de Mesquita Filho	Sementes Florestais Silvicultura Melhoramento Florestal	26	17	0.654	69	40	0.580	2505	1188	0.474
228	5573	7201	171169	Paulo Alves De Souza	 Brazil	Universidade Federal do Rio Grande do Sul UFRGS	Engineering & Technology / Earth Sciences Paleontologia Palinologia Micropaleontologia	26	16	0.615	63	41	0.651	2505	1177	0.470
3	5574	7202	171179	Paula C Eterovick	 Brazil	Pontificia Universidade Católica do Minas Gerais PUC MINAS	Agriculture & Forestry / Zoology Ecologia de anfíbios e répteis Conservação Genética de populações Filogeografia	26	17	0.654	48	34	0.708	2503	969	0.387
22	5575	7203	171185	Vanildo Silveira	 Brazil	Universidade Estadual do Norte Fluminense Darcy Ribeiro	Agriculture & Forestry / Plant Science Plant Science Plant Biotechnology Plant Physiology	26	22	0.846	44	38	0.864	2502	1399	0.559
5	5576	7204	171211	Luciana De Avila Quevedo	 Brazil	Universidade Católica de Pelotas	UniversidaCatólica Pelotas	26	22	0.846	45	41	0.911	2498	1975	0.791
65	5577	7205	171217	Cristiane Cardoso De Paula	 Brazil	Universidade Federal de Santa Maria UFSM	Prática baseada em evidência Fenomenologia HIV Segurança alimentar e nutricional Saúde da criança e do adolescente.	26	19	0.731	82	52	0.634	2497	1588	0.636
53	5578	7206	171249	Rodrigo C Barros	 Brazil	Pontificia Universidade Católica do Rio Grande do Sul PUCRS	Engineering & Technology / Computer Science Machine Learning Deep Learning Computer Vision Natural Language Processing Evolutionary Computation	26	21	0.808	47	41	0.872	2493	1950	0.782
421	5579	7207	171254	André Moreno Morcillo	 Brazil	Universidade Estadual de Campinas UNICAMP	Medical and Health Sciences / Pediatrics and Child Health Pediatria	26	18	0.692	78	40	0.513	2492	1160	0.465
84	5580	7208	171268	Leonardo Magalhães Cruz	 Brazil	Universidade Federal do Paraná	Natural Sciences / Biological Science Biology	26	21	0.808	53	40	0.755	2491	1499	0.602
66	5581	7209	171275	Luis Felipe Dias Lopes	 Brazil	Universidade Federal de Santa Maria UFSM	Natural Sciences / Statistics Estatística Aplicada Comportamento organizacional Doenças comportamentais	26	21	0.808	73	51	0.699	2490	1702	0.684



AD Scientific Index - 2021 Latin America Top 10.000 Scientists								H INDEX			i10 INDEX			CITATION		
University	Country	Region	World	Name	Country	University	Subject	Total	Last 5 year	Last 5 year / total	Total	Last 5 year	Last 5 year / total	Total	Last 5 year	Last 5 year / total
54	5582	7210	171293	Denise Cantarelli Machado	 Brazil	Pontificia Universidade Católica do Rio Grande do Sul PUCRS	PUCRS	26	19	0.731	53	29	0.547	2488	1067	0.429
6	5583	7211	171347	Mirna Albuquerque Frota	 Brazil	Universidade de Fortaleza UNIFOR	SaúColetivaâ€ Saúde da Criança e do Adolescente Saúde Coletiva Promoção da Saúde	26	18	0.692	69	40	0.580	2479	1151	0.464
60	5584	7212	171358	Thadeu Josino Pereira Penna	 Brazil	Universidade Federal Fluminense	Natural Sciences / Physics complex systems computer simulations computational physics	26	11	0.423	45	12	0.267	2478	353	0.142
58	5585	7213	171408	Ivo Dussin	 Brazil	Universidade do Estado do Rio de Janeiro UERJ	Engineering & Technology / Earth Sciences Geocronologia Geotectonica Geoquímica Isotópica	26	25	0.962	50	43	0.860	2469	1901	0.770
49	5586	7214	171422	Elismauro Francisco Mendonca	 Brazil	Universidade Federal de Goiás UFG	Medical and Health Sciences / Oral Pathology Patologia Oral Câncer Oral Radiologia Oral Estomatologia.	26	21	0.808	70	51	0.729	2467	1557	0.631
16	5587	7215	171424	Vicente José De Figueirêdo Freitas	 Brazil	Universidade Estadual do Ceará	Medical and Health Sciences / Veterinary Sciences Reprodução animal transgênese clonagem	26	15	0.577	65	39	0.600	2467	1118	0.453
1653	5588	7216	171434	Teresinha Schumaker	 Brazil	Universidade de São Paulo USP	Medical and Health Sciences / Parasitology Artrópodes de interesse médico e veterinário resistência a praguicidas diagnóstico de doenças transmitadas por â€	26	17	0.654	44	23	0.523	2466	938	0.380
1654	5589	7217	171442	Marta Helena Fillet Spoto Spoto Mhf	 Brazil	Universidade de São Paulo USP	Agriculture & Forestry / Agriculture Frutas e Hortaliças Análise Sensorial Irradiação de Alimentos	26	19	0.731	73	44	0.603	2464	1356	0.550
229	5590	7218	171471	Neuza Maria De Fátima Guareschi	 Brazil	Universidade Federal do Rio Grande do Sul UFRGS	Social Sciences / Psychology Psicologia / Psicologia Social	26	16	0.615	67	34	0.507	2458	1133	0.461
422	5591	7219	171473	Renato Grimaldi	 Brazil	Universidade Estadual de Campinas UNICAMP	Campinas.FoodEngineering Foods Analytical Chemistry.	26	22	0.846	54	42	0.778	2458	1448	0.589
1655	5592	7220	171476	Domingos Hiroshi Tsuji	 Brazil	Universidade de São Paulo USP	ENTMedical ENT	26	17	0.654	69	32	0.464	2457	991	0.403
26	5593	7221	171481	Joao Sarkis Yunes	 Brazil	Universidade Federal do Rio Grande FURG	Medical and Health Sciences / Biochemistry Cianobactérias ficotoxinas biotecnologia fixação biológica do Nitrogenio.	26	17	0.654	48	29	0.604	2457	975	0.397
1656	5594	7222	171484	Adriano Mesquita Alencar	 Brazil	Universidade de São Paulo USP	Natural Sciences / Physics Biophysics Cardiovascular System & Cardiology Cell Biology Physics Respiratory System	26	18	0.692	43	30	0.698	2457	975	0.397
1	382	7223	171492	José Jaime Castaño Castrillón	 Colombia	Universidad de Manizales	Manizales Medicina	26	21	0.808	68	52	0.765	2455	1635	0.666

AD Scientific Index - 2021 Latin America Top 10.000 Scientists								H INDEX			i10 INDEX			CITATION		
University	Country	Region	World	Name	Country	University	Subject	Total	Last 5 year	Last 5 year / total	Total	Last 5 year	Last 5 year / total	Total	Last 5 year	Last 5 year / total
118	592	7224	171504	Susana Perelman	 Argentina	Universidad de Buenos Aires	Natural Sciences / Biological Science Ecologia Biometria]	26	16	0.615	35	28	0.800	2455	1084	0.442
3	5595	7225	171505	Fernando Rosado Spilki	 Brazil	Universidade FEEVALE	Medical and Health Sciences / Virology Virologia Virology Veterinary Medicine One Medicine One Health	26	20	0.769	86	49	0.570	2454	1375	0.560
55	5596	7226	171514	Claudio Mottin	 Brazil	Pontificia Universidade Católica do Rio Grande do Sul PUCRS	Professor General Surgery Digestive surgery and Bariatric and Metabolic â€¦	26	19	0.731	41	31	0.756	2454	1182	0.482
17	459	7227	171521	Monica Pacheco	 Chile	Universidad Técnica Federico Santa María	Natural Sciences / Physics Nanostructures: optical and transport â€¦	26	12	0.462	58	26	0.448	2452	1023	0.417
83	5597	7228	171572	Rosemara Fugi	 Brazil	Universidade Estadual de Maringá	Natural Sciences / Biological Science ecologia de peixes	26	18	0.692	48	33	0.688	2444	961	0.393
53	5598	7229	171589	Valdir De Andrade Braga	 Brazil	Universidade Federal da Paraíba UFPB	Cardiovascular Physiology Hypertension Neuroscience Universidade Federal da Paraíba	26	21	0.808	74	55	0.743	2442	1588	0.650
423	5599	7230	171634	Aline Costa	 Brazil	Universidade Estadual de Campinas UNICAMP	NaQuímicoUnicamp Pré-tratamento e hidrólise de biomassas fermentação modelagem otimização	26	19	0.731	40	26	0.650	2437	1296	0.532
1657	5600	7231	171642	Elizabeth Wenzel De Menezes	 Brazil	Universidade de São Paulo USP	Medical and Health Sciences / Nutrition and Dietetics Nutrition Food Science	26	15	0.577	61	25	0.410	2435	993	0.408
36	43	7232	171643	James Beaver	 Puerto Rico	Universidad de Puerto Rico	Bean breeding and genetics University of Puerto Rico	26	17	0.654	52	31	0.596	2435	984	0.404
425	5601	7233	171647	Vera Lex Engel	 Brazil	Universidade Estadual Paulista Júlio de Mesquita Filho	Natural Sciences / Biological Science Ecological restoration Forest Ecology Tropical Forestry	26	19	0.731	38	29	0.763	2435	1116	0.458
1658	5602	7234	171674	Tiago Fernandes	 Brazil	Universidade de São Paulo USP	Universidade de São Paulo Exercise training microRNA RAAS stem cells cardiovascular disease	26	23	0.885	49	43	0.878	2431	1781	0.733
1659	5603	7235	171677	Marcelo Thomazini	 Brazil	Universidade de São Paulo USP	Universidade de São Paulo	26	24	0.923	39	36	0.923	2431	1957	0.805
1660	5604	7236	171695	Ana Maria Da Costa Ferreira	 Brazil	Universidade de São Paulo USP	Universidade de São Paulo Bioinorganic Chemistry Medicinal Inorganic Chemistry	26	16	0.615	42	26	0.619	2428	854	0.352
67	5605	7237	171699	Jean Pg Minella	 Brazil	Universidade Federal de Santa Maria UFSM	Erosion Hydrology	26	22	0.846	63	54	0.857	2427	1623	0.669






AD Scientific Index - 2021 Latin America Top 10.000 Scientists								H INDEX			i10 INDEX			CITATION		
University	Country	Region	World	Name	Country	University	Subject	Total	Last 5 year	Last 5 year / total	Total	Last 5 year	Last 5 year / total	Total	Last 5 year	Last 5 year / total
119	593	7238	171705	Carola Gallo Rodriguez	 Argentina	Universidad de Buenos Aires	Natural Sciences / Chemical Sciences Organic Chemistry	26	11	0.423	38	15	0.395	2427	405	0.167
278	594	7239	171731	Claudia Patricia Tambussi	 Argentina	Universidad Nacional de La Plata	Naturales.La	26	14	0.538	67	35	0.522	2423	859	0.355
158	460	7240	171739	Mauricio Canals	 Chile	Universidad de Chile	Natural Sciences / Biological Science Ecofisiología Entomología Médica Modelos	26	17	0.654	86	41	0.477	2422	1084	0.448
85	5606	7241	171742	Gilberto Vinicius De Melo Pereira	 Brazil	Universidade Federal do Paraná	Federal University of Paraná	26	24	0.923	39	38	0.974	2422	2030	0.838
37	5607	7242	171747	E F Da Silveira	 Brazil	Pontificia Universidade Católica do Rio de Janeiro PUC-RIO	Natural Sciences / Physics física	26	16	0.615	90	31	0.344	2421	953	0.394
1661	5608	7243	171759	Marcelo Corrêa Alves	 Brazil	Universidade de São Paulo USP	Natural Sciences / Biological Science Biologia ecologia anatomia odontologia computação	26	17	0.654	61	36	0.590	2420	1211	0.500
424	5609	7244	171796	Marcia Brito	 Brazil	Universidade Estadual de Campinas UNICAMP	Social Sciences / Psychology Psicologia Educacional Psicologia Social Cognitiva Avaliação Educacional Construção de instrumentos de medida Solução de problemas	26	15	0.577	59	30	0.508	2415	943	0.390
6	39	7245	171806	Daniel Bia Santana	 Uruguay	Universidad de la República Facultad de Medicina	CUiiDARTEProjectPhysiologyRepublica€i Cardiovascular research	26	18	0.692	70	42	0.600	2413	1188	0.492
248	5610	7246	171821	Walter Lima	 Brazil	Universidade Federal de Minas Gerais UFMG	Medical and Health Sciences / Parasitology Parasitologia	26	15	0.577	66	34	0.515	2411	921	0.382
4	5611	7247	171835	Eduardo Nunes	 Brazil	Pontificia Universidade Católica do Minas Gerais PUC MINAS	Medical and Health Sciences / Dentistry Odontologia	26	21	0.808	65	44	0.677	2409	1509	0.626
9	461	7248	171839	Manuel Cárdenas Castro	 Chile	Universidad de Talca	Social Sciences / Psychology Psicología social	26	21	0.808	54	47	0.870	2409	1690	0.702
426	5612	7249	171841	Pietro Rclr	 Brazil	Universidade Estadual Paulista Júlio de Mesquita Filho		26	18	0.692	49	35	0.714	2409	1039	0.431
240	5613	7250	171853	Roberto Schirru	 Brazil	Universidade Federal do Rio de Janeiro	Natural Sciences / Physics Nuclear Eng. and Artificial Intelligence	26	17	0.654	53	31	0.585	2407	997	0.414

AD Scientific Index - 2021 Latin America Top 10.000 Scientists								H INDEX			I10 INDEX			CITATION		
University	Country	Region	World	Name	Country	University	Subject	Total	Last 5 year	Last 5 year / total	Total	Last 5 year	Last 5 year / total	Total	Last 5 year	Last 5 year / total
26	5614	7251	171864	Marcos A Avila	 Brazil	Universidade Federal do ABC UFABC	ABC Experimental Condensed Matter Physics Materials Science Quantum Materials Magnetic Materials Thermoelectrics	26	15	0.577	55	29	0.527	2406	848	0.352
122	5615	7252	171893	Zenilda Bouzon	 Brazil	Universidade Federal de Santa Catarina UFSC	Natural Sciences / Molecular Biology & Genetics Biologia celular vegetal	26	23	0.885	78	59	0.756	2401	1589	0.662
1662	5616	7253	171905	Adriana Vaz Safatle Ribeiro	 Brazil	Universidade de São Paulo USP	Medical and Health Sciences / Gastroenterology Medicina Cirurgia Geral Endoscopia Digestiva Biologia Molecular Enteroscopia	26	16	0.615	50	27	0.540	2399	812	0.338
279	595	7254	171947	Enrique Portiansky	 Argentina	Universidad Nacional de La Plata	Medical and Health Sciences / Veterinary Sciences Neurosciences. Morphometry	26	16	0.615	72	35	0.486	2393	1021	0.427
1663	5617	7255	171951	Luigi Jovane	 Brazil	Universidade de São Paulo USP	Engineering & Technology / Marine Engineering Paleomagnetism Applied Marine Geophysics Stratigraphic Methods Paleoclimatology and Paleocceanography	26	20	0.769	52	44	0.846	2393	1428	0.597
16	596	7256	171965	Norberto Marcelo Nigro	 Argentina	Universidad Nacional del Litoral	Conicet Mecanica Computacional	26	14	0.538	57	23	0.404	2391	979	0.409
6	61	7257	171984	Xavier García	 Ecuador	Universidad Técnica de Manabí	Social Sciences / Psychology Psicologia Cognitiva Neurociencias Cognitivas Neuropsicologia Sexologia Clinica	26	21	0.808	47	38	0.809	2387	1398	0.586
123	5618	7258	171992	Paulo C. Philippi	 Brazil	Universidade Federal de Santa Catarina UFSC	Engineering & Technology / Mechanical Engineering Thermodynamics Fluid Mechanics Lattice Boltzmann Theory Kinetic theory	26	16	0.615	43	23	0.535	2386	976	0.409
1664	5619	7259	172028	Andrea Micke Moreno	 Brazil	Universidade de São Paulo USP	Medical and Health Sciences / Veterinary Sciences Infectious diseases microbiology Veterinary Medicine	26	21	0.808	65	47	0.723	2382	1547	0.649
9	462	7260	172046	Marco Cisternas	 Chile	Pontificia Universidad Católica de Valparaíso	Engineering & Technology / Marine Engineering Coastal geomorphology Paleoseismology Tsunami geology Written records of old earthquakes and etc	26	19	0.731	44	32	0.727	2380	1193	0.501
10	5620	7261	172075	Ricardo Antônio Amaral De Lemos	 Brazil	Universidade Federal de Mato Grosso do Sul	Medical and Health Sciences / Veterinary Pathology Patologia Animal	26	17	0.654	58	37	0.638	2375	1129	0.475
427	5621	7262	172078	Roberto Lyra Villas Bôas	 Brazil	Universidade Estadual Paulista Júlio de Mesquita Filho	turfgrass organic compost fertigation horticulture sewage sludge	26	15	0.577	82	33	0.402	2374	1061	0.447
425	5622	7263	172082	Eduardo Marandola Jr	 Brazil	Universidade Estadual de Campinas UNICAMP	Campinas fenomenologia epistemologia população e ambiente pesquisas e métodos interdisciplinares	26	20	0.769	49	32	0.653	2374	1145	0.482
1665	5623	7264	172092	Carlos Eli Piccinato	 Brazil	Universidade de São Paulo USP	MediciRibeirão PretoSão Paulo Medicina	26	13	0.500	52	23	0.442	2373	659	0.278

AD Scientific Index - 2021 Latin America Top 10.000 Scientists								H INDEX			i10 INDEX			CITATION		
University	Country	Region	World	Name	Country	University	Subject	Total	Last 5 year	Last 5 year / total	Total	Last 5 year	Last 5 year / total	Total	Last 5 year	Last 5 year / total
428	5624	7265	172141	Rita Cordeiro	 Brazil	Universidade Estadual Paulista Júlio de Mesquita Filho	Medical and Health Sciences / Dentistry Odontopediatria Cariologia	26	21	0.808	55	39	0.709	2366	1431	0.605
16	49	7266	172174	Eva Casas-Astos	 Peru	Universidad Nacional Mayor de San Marcos	Medical and Health Sciences / Parasitology Parasitology Veterinary	26	18	0.692	54	32	0.593	2362	1263	0.535
18	463	7267	172177	Pedro Landeros	 Chile	Universidad Técnica Federico Santa María	Natural Sciences / Physics Condensed Matter Physics Magnetism Spintronics Magnonics Nanomagnetism	26	20	0.769	49	42	0.857	2362	1362	0.577
7	5625	7268	172228	Pollyanna Francielli De Oliveira	 Brazil	Universidade de Franca UNIFRAN	Natural Sciences / Molecular Biology & Genetics genética (mutagênese) toxicologia biologia celular e molecular biotecnologia reprodução humana e embriologi	26	20	0.769	65	43	0.662	2355	1588	0.674
1	5626	7269	172229	Andre Luiz Fischer	 Brazil	FIA Business School	FEA USP	26	18	0.692	60	33	0.550	2355	1257	0.534
107	5627	7270	172239	Kleber Thiago De Oliveira	 Brazil	Universidade Federal de São Carlos	Natural Sciences / Chemical Sciences Síntese Orgânica Compostos Heterocíclicos Fotossensibilizadores Porfirinas Fotocatálise e Flow Chemistry	26	21	0.808	65	48	0.738	2354	1585	0.673
38	5628	7271	172251	Leão Pereira Pinto	 Brazil	Universidade Federal do Rio Grande do Norte	RioGrandeNorteNatalRN Patologia Estomatologia Imaginologia	26	18	0.692	65	34	0.523	2352	1038	0.441
280	597	7272	172257	Jorge Rafael Casciotta	 Argentina	Universidad Nacional de La Plata	NaturalesorientaciónZoología.UNLP	26	13	0.500	65	19	0.292	2351	770	0.328
1666	5629	7273	172272	Luís Cláudio Lopes Correia Da Silva	 Brazil	Universidade de São Paulo USP	SÃO Paulo arthroscopy large animal surgery equine surgery videoendoscopy laparoscopy	26	20	0.769	61	33	0.541	2349	1241	0.528
1	40	7274	172309	Verónica Amarante	 Uruguay	Universidad de la República Instituto de Economía	República Pobreza desigualdad mercado laboral	26	17	0.654	78	36	0.462	2344	1216	0.519
1667	5630	7275	172328	José Fernando Machado Menten	 Brazil	Universidade de São Paulo USP	Medical and Health Sciences / Veterinary Sciences Nutrição animal avicultura	26	17	0.654	46	30	0.652	2342	949	0.405
38	5631	7276	172329	Paulo R De Souza Mendes	 Brazil	Pontificia Universidade Católica do Rio de Janeiro PUC-RIO	Engineering & Technology / Mechanical Engineering non-newtonian fluid mechanics rheology thixotropy viscoelasticity viscoplasticity	26	18	0.692	44	27	0.614	2342	1060	0.453
56	5632	7277	172336	Jarcilene Almeida Cortez	 Brazil	Universidade Federal de Pernambuco	Natural Sciences / Biological Science	26	19	0.731	47	34	0.723	2340	1639	0.700

AD Scientific Index - 2021 Latin America Top 10.000 Scientists								H INDEX			i10 INDEX			CITATION		
University	Country	Region	World	Name	Country	University	Subject	Total	Last 5 year	Last 5 year / total	Total	Last 5 year	Last 5 year / total	Total	Last 5 year	Last 5 year / total
24	598	7278	172347	Juan Isacch	 Argentina	Universidad Nacional de Mar del Plata	Natural Sciences / Biological Science Conservation Biology	26	16	0.615	60	42	0.700	2338	1160	0.496
17	5633	7279	172363	Marzo Edir Da Silva Grigoletto	 Brazil	Universidade Federal de Sergipe UFS	Medical and Health Sciences / Sport Science Sport Science	26	22	0.846	62	47	0.758	2335	1693	0.725
1668	5634	7280	172365	Regina Maria Franca Fernandes	 Brazil	Universidade de São Paulo USP	MediciP Epileptology Clinical Neurophysiology Neurology	26	18	0.692	59	41	0.695	2335	1149	0.492
64	5635	7281	172376	Helma P Cotrim	 Brazil	Universidade Federal da Bahia	Medical and Health Sciences / Gastroenterology Hepatologia- Esteato-Hepatite Não Alcoólica Carcinoma Hepatoceleular	26	18	0.692	51	30	0.588	2334	905	0.388
107	5636	7282	172384	Ildinete Silva Pereira	 Brazil	Universidade de Brasília UNB	Natural Sciences / Molecular Biology & Genetics Molecular Biology Micology	26	15	0.577	43	25	0.581	2333	1017	0.436
94	383	7283	172401	Camilo Andrés Franco Ariza	 Colombia	Universidad Nacional de Colombia	SeMedellín EOR IOR Formation Damage Nanotechnology Catalysis	26	25	0.962	58	57	0.983	2331	2209	0.948
120	599	7284	172415	Omar Pignataro	 Argentina	Universidad de Buenos Aires	Medical and Health Sciences / Endocrinology and Metabolism Endocrinología	26	14	0.538	53	22	0.415	2329	745	0.320
1669	5637	7285	172423	Anderson Sa Nunes	 Brazil	Universidade de São Paulo USP	Medical and Health Sciences / Immunology Immunology Entomology Parasitology Microbiology	26	18	0.692	39	29	0.744	2328	1082	0.465
1670	5638	7286	172446	Luciano Bachmann	 Brazil	Universidade de São Paulo USP	Natural Sciences / Physics Vibrational spectroscopy Ultraviolet dosimetry and science education	26	19	0.731	57	39	0.684	2325	1095	0.471
3	49	7287	172476	Freddy Arocha	 Venezuela	Universidad de Oriente Venezuela	Engineering & Technology / Marine Engineering Life history and fisheries of Billfish Oceanic sharks Tunas ...	26	15	0.577	53	21	0.396	2321	908	0.391
4	5639	7288	172477	Janaina Da Silva Crespo	 Brazil	Universidade de Caxias do Sul	Engineering & Technology / Metallurgical & Materials Engineering Polímeros Materiais Elastómeros Filmes Finos	26	20	0.769	52	47	0.904	2321	1507	0.649
11	5640	7289	172482	M Janete Giz	 Brazil	Universidade Federal de Mato Grosso do Sul	UFMS eletroquímica eletrocatalise química de superfícies células a combustível	26	15	0.577	32	22	0.688	2321	637	0.274
57	5641	7290	172485	Claudio Cuevas	 Brazil	Universidade Federal de Pernambuco	UniversidaPermabuco	26	17	0.654	59	26	0.441	2320	835	0.360
249	5642	7291	172487	Nivaldo Speziali	 Brazil	Universidade Federal de Minas Gerais UFMG		26	17	0.654	58	27	0.466	2320	968	0.417
230	5643	7292	172495	Guilhian Leipnitz	 Brazil	Universidade Federal do Rio Grande do Sul UFRGS	Medical and Health Sciences / Biochemistry Biochemistry	26	18	0.692	80	55	0.688	2319	1278	0.551














AD Scientific Index - 2021 Latin America Top 10.000 Scientists								H INDEX			i10 INDEX			CITATION		
University	Country	Region	World	Name	Country	University	Subject	Total	Last 5 year	Last 5 year / total	Total	Last 5 year	Last 5 year / total	Total	Last 5 year	Last 5 year / total
124	5644	7293	172499	Giovani Firpo Del Duca	 Brazil	Universidade Federal de Santa Catarina UFSC		26	21	0.808	46	35	0.761	2319	1372	0.592
112	5645	7294	172507	Edson H Teixeira	 Brazil	Universidade Federal do Ceará	Medical and Health Sciences / Immunology Immunology lectins cancer biofilms	26	19	0.731	79	50	0.633	2317	1255	0.542
19	5646	7295	172510	Jorge Barbosa	 Brazil	Universidade do Vale do Rio dos Sinos UNISINOS	Engineering & Technology / Computer Science Ubiquitous Computing Ambient Intelligence Internet of Things Big Data Data Science	26	14	0.538	56	23	0.411	2317	1042	0.450
46	5647	7296	172514	Edila Vilela De Resende Von Pinho	 Brazil	Universidade Federal de Lavras UFLA	Agriculture & Forestry / Agriculture agronomia ciência e tecnologia de sementes	26	16	0.615	73	34	0.466	2316	1071	0.462
113	5648	7297	172516	Ednardo Rodrigues Freitas	 Brazil	Universidade Federal do Ceará	AviculturaCeará avicultura nutrição de aves nutrição de suínos nutrição de coelhos	26	14	0.538	68	35	0.515	2316	1123	0.485
48	464	7298	172517	Norbert Heuer	 Chile	Pontificia Universidad Católica de Chile	Pontificia Universidad Católica de Chile	26	14	0.538	68	26	0.382	2316	1048	0.453
39	5649	7299	172526	Helenice Vital	 Brazil	Universidade Federal do Rio Grande do Norte	Engineering & Technology / Earth Sciences Geociências Geologia Marinha Geologia Ambiental sedimentologia	26	18	0.692	61	34	0.557	2315	1215	0.525
231	5650	7300	172530	Jeferson J Arenzon	 Brazil	Universidade Federal do Rio Grande do Sul UFRGS	Natural Sciences / Physics Statistical Physics Evolutionary (game) theory Rumor propagation	26	16	0.615	46	27	0.587	2315	786	0.340
426	5651	7301	172533	Maria Filomena Ceolim	 Brazil	Universidade Estadual de Campinas UNICAMP	d&eacute;: enfermagem sono idoso	26	20	0.769	55	37	0.673	2314	1149	0.497
159	465	7302	172539	Andres Gomez Lobo	 Chile	Universidad de Chile	Social Sciences / Transportation Science & Technology Transport regulation natural resources	26	16	0.615	44	24	0.545	2314	775	0.335
427	5652	7303	172551	Diego Tresinari Dos Santos	 Brazil	Universidade Estadual de Campinas UNICAMP	Engineering & Technology / Mechanical Engineering Fluidos Supercríticos Compostos Bioativos Aproveitamento de Biomassas Vegetais Extração Encapulação	26	20	0.769	44	39	0.886	2313	1500	0.649
429	5653	7304	172568	André Mendes Jorge	 Brazil	Universidade Estadual Paulista Júlio de Mesquita Filho	CaracterísticasCarcaçaRuminantesUniversida&eacute;: Bovinocultura de Corte Avaliação e Tipificação de Carcaças Ultrassonografia Bubalinocultura	26	13	0.500	70	19	0.271	2310	734	0.318

AD Scientific Index - 2021 Latin America Top 10.000 Scientists								H INDEX			I10 INDEX			CITATION		
University	Country	Region	World	Name	Country	University	Subject	Total	Last 5 year	Last 5 year / total	Total	Last 5 year	Last 5 year / total	Total	Last 5 year	Last 5 year / total
1671	5654	7305	172573	André Luís Montagnini	 Brazil	Universidade de São Paulo USP	HospitaldasClínicas/MedicinP/HospitalSírioLibanês Cirurgia do Aparelho Digestivo Cirurgia Bilio-Pancreática Oncologia do Aparelho Digestivo	26	15	0.577	50	23	0.460	2310	945	0.409
281	600	7306	172589	Andres H Thomas	 Argentina	Universidad Nacional de La Plata	Natural Sciences / Chemical Sciences fotoquímica fotobiología	26	16	0.615	60	38	0.633	2308	1217	0.527
55	5655	7307	172600	Katya Luciane De Oliveira	 Brazil	Universidade Estadual de Londrina	Social Sciences / Psychology Avaliação Psicoeducacional	26	18	0.692	53	41	0.774	2307	1202	0.521
40	5656	7308	172604	Éricka Janine Dantas Da Silveira	 Brazil	Universidade Federal do Rio Grande do Norte	Medical and Health Sciences / Oral Pathology Patologia Oral e Estomatologia	26	20	0.769	66	46	0.697	2306	1405	0.609
84	5657	7309	172607	Eugenio Eduardo De Oliveira	 Brazil	Universidade Federal de Viçosa UFV		26	24	0.923	62	58	0.935	2306	1816	0.788
84	5658	7310	172622	Maria Raquel Marçal Natali	 Brazil	Universidade Estadual de Maringá	Medical and Health Sciences / Histology and Embriology Histologia Morfologia Intestinal Sistema Nervoso Entérico	26	17	0.654	71	47	0.662	2304	1233	0.535
428	5659	7311	172623	Vitor Baranauskas	 Brazil	Universidade Estadual de Campinas UNICAMP		26	13	0.500	69	20	0.290	2304	550	0.239
140	5660	7312	172624	Regina Célia Mello Santiago Moisés	 Brazil	Universidade Federal de São Paulo UNIFESP	AssociaLivrePaulistaMedicina&#226;diabetes mellitus genética do diabetes 	26	14	0.538	52	24	0.462	2304	674	0.293
14	5661	7313	172632	Sandro Barbosa	 Brazil	Universidade Federal de Alfenas UNIFAL-MG	CitogeneticistPlantas CN/UniversidaAlfenasMG Alelopatia Fitotoxicidade Toxico genética Toxicidade de extratos vegetais metais pesados e amostras ambientais em â	26	19	0.731	57	45	0.789	2303	1510	0.656
108	5662	7314	172666	Marcio Jose Martins	 Brazil	Universidade Federal de São Carlos	Natural Sciences / Physics physics mathematical physics statistical physics field theory	26	10	0.385	64	11	0.172	2299	385	0.167
58	5663	7315	172709	Ana Maria Benko Iseppon	 Brazil	Universidade Federal de Pernambuco	UniversidaPernambuco Plant biology molecular biology phylogenetics genomics	26	18	0.692	60	40	0.667	2293	1186	0.517
108	5664	7316	172763	Francisco Neves	 Brazil	Universidade de Brasília UNB	Medical and Health Sciences / Pharmacology farmacologia molecular endocrinologia diabetes obesidade doença renal crônica	26	18	0.692	53	34	0.642	2286	1101	0.482
56	5665	7317	172779	Edson Luis De Azambuja Ribeiro	 Brazil	Universidade Estadual de Londrina	Medical and Health Sciences / Veterinary Sciences Produção animal Nutrição animal Melhoramento genético Bovinocultura Ovinocultura	26	16	0.615	61	30	0.492	2284	1152	0.504
121	601	7318	172782	Germán E González	 Argentina	Universidad de Buenos Aires	Docente// Investigaciàn Básica en Fisiopatología â	26	17	0.654	53	34	0.642	2284	1109	0.486












AD Scientific Index - 2021 Latin America Top 10.000 Scientists								H INDEX			i10 INDEX			CITATION		
University	Country	Region	World	Name	Country	University	Subject	Total	Last 5 year	Last 5 year / total	Total	Last 5 year	Last 5 year / total	Total	Last 5 year	Last 5 year / total
429	5666	7319	172798	Francisco C Marques	 Brazil	Universidade Estadual de Campinas UNICAMP	Engineering & Technology / Metallurgical & Materials Engineering Materials science for solar cells	26	12	0.462	56	18	0.321	2282	721	0.316
10	5667	7320	172799	Samuel Nm Souza	 Brazil	Universidade Estadual do Oeste do Paraná UNIOESTE	Unioeste Energia da Biomassa Energia Solar e Racionalização de Energia	26	22	0.846	55	39	0.709	2282	1532	0.671
250	5668	7321	172800	Queila Garcia	 Brazil	Universidade Federal de Minas Gerais UFMG	Natural Sciences / Biological Science botânica fisiologia vegetal germinação	26	19	0.731	54	43	0.796	2282	1583	0.694
1672	5669	7322	172801	Silvia Matumoto	 Brazil	Universidade de São Paulo USP	Ribeirão Preto Enfermagem Saúde Coletiva Atenção Primária em Saúde Processo de Trabalho em Saúde Educação Permanente em Saúde	26	18	0.692	52	29	0.558	2282	964	0.422
241	5670	7323	172808	Carlos Aguiar De Medeiros	 Brazil	Universidade Federal do Rio de Janeiro	Economics & Econometrics / Economics Economia história econômica	26	19	0.731	50	33	0.660	2281	1090	0.478
9	5671	7324	172810	Maria Fernanda Cury Boaventura	 Brazil	Universidade Cruzeiro do Sul	Medical and Health Sciences / Nutrition and Dietetics Nutrição Esportiva Nutrição Parenteral Fisiologia Biologia Molecular e Genética	26	19	0.731	42	34	0.810	2281	1022	0.448
32	5672	7325	172821	Julio Cesar Pieczarka	 Brazil	Universidade Federal do Pará UFPA	Natural Sciences / Molecular Biology & Genetics Citogenética citogenômica biodiversidade filogenia	26	16	0.615	85	42	0.494	2279	1053	0.462
1673	5673	7326	172825	Alberto Olavo Advíncula Reis	 Brazil	Universidade de São Paulo USP	Medical and Health Sciences / Epidemiology and Public Health Mental Health Children and adolescent Public policies	26	17	0.654	53	30	0.566	2279	1363	0.598
232	5674	7327	172832	Alvaro Roberto Crespo Merlo	 Brazil	Universidade Federal do Rio Grande do Sul UFRGS	deMedicinaUFRGSPós Medicina Psicologia Administração	26	16	0.615	50	31	0.620	2278	915	0.402
33	5675	7328	172838	David Normando	 Brazil	Universidade Federal do Pará UFPA	Medical and Health Sciences / Orthodontics Ortodontia Bioestatística Ameríndios	26	21	0.808	49	41	0.837	2277	1477	0.649
122	602	7329	172849	Claudio Lemmi	 Argentina	Universidad de Buenos Aires	Natural Sciences / Physics Optics	26	13	0.500	51	18	0.353	2276	670	0.294
430	5676	7330	172869	Alvaro De Souza Dutra	 Brazil	Universidade Estadual Paulista Júlio de Mesquita Filho	UNESP - Universidade Estadual Paulista	26	15	0.577	53	23	0.434	2273	770	0.339
1674	5677	7331	172889	Márcio Gerhardt Soeiro De Souza	 Brazil	Universidade de São Paulo USP	UniversidaSao Paulo mood disorders bipolar disorder mrs studies neuroimage	26	21	0.808	42	37	0.881	2271	1648	0.726
242	5678	7332	172890	Olavo B Amaral	 Brazil	Universidade Federal do Rio de Janeiro	Medical and Health Sciences / Neuroscience Neuroscience Neurobiology of Memory Psychiatry Science Reproducibility	26	18	0.692	36	31	0.861	2271	1092	0.481

AD Scientific Index - 2021 Latin America Top 10.000 Scientists								H INDEX			i10 INDEX			CITATION		
University	Country	Region	World	Name	Country	University	Subject	Total	Last 5 year	Last 5 year / total	Total	Last 5 year	Last 5 year / total	Total	Last 5 year	Last 5 year / total
4	50	7333	172946	Rodolfo Devera	 Venezuela	Universidad de Oriente Venezuela	Medical and Health Sciences / Parasitology Parasitología. Microbiología Entomología Medicina Tropical	26	15	0.577	58	20	0.345	2263	711	0.314
34	5679	7334	172953	Marta Chagas Monteiro	 Brazil	Universidade Federal do Pará UFPA	Medical and Health Sciences / Microbiology medicina microbiologia farmácia biológicas imunologia	26	21	0.808	62	53	0.855	2262	1784	0.789
28	5680	7335	173000	Jair Cc Freitas	 Brazil	Universidade Federal do Espírito Santo	Natural Sciences / Physics Física Ressonância Magnética Nuclear Ciência dos Materiais Carbono	26	20	0.769	63	37	0.587	2255	1241	0.550
85	5681	7336	173027	Andrea Bialetzki	 Brazil	Universidade Estadual de Maringá	Natural Sciences / Biological Science Ecologia de ovos e larvas de peixes	26	16	0.615	38	27	0.711	2251	922	0.410
9	466	7337	173033	Genly Leon	 Chile	Universidad Católica del Norte	AcademicNorte Dynamical systems Differential Equations Cosmology Mathematical physics	26	22	0.846	51	45	0.882	2250	1432	0.636
430	5682	7338	173072	Deborah Queiroz Freitas	 Brazil	Universidade Estadual de Campinas UNICAMP	Medical and Health Sciences / Oral and Maxillofacial Radiology Radiologia Odontológica	26	24	0.923	65	61	0.938	2245	1874	0.835
86	5683	7339	173080	Pedro Soares Vidigal Filho	 Brazil	Universidade Estadual de Maringá	Agriculture & Forestry / Agriculture Agronomia Fisiologia Vegetal Fitotecnia Manejo de Culturas Caracterização de Germoplasma.	26	16	0.615	68	28	0.412	2244	943	0.420
1675	5684	7340	173103	Silvia Regina Cavani Jorge Santos	 Brazil	Universidade de São Paulo USP	Medical and Health Sciences / Pharmaceutical Sciences Farmácia	26	14	0.538	72	26	0.361	2241	875	0.390
1676	5685	7341	173118	Rafael Otto	 Brazil	Universidade de São Paulo USP	Solos Fertilidade do solo Adubação Nitrogênio	26	23	0.885	50	41	0.820	2240	1703	0.760
86	5686	7342	173137	Paulo Roberto Dalsenter	 Brazil	Universidade Federal do Paraná	Medical and Health Sciences / Pharmaceutical Sciences Farmacologia e Toxicologia	26	18	0.692	41	29	0.707	2237	884	0.395
282	603	7343	173139	Laura Miotti	 Argentina	Universidad Nacional de La Plata	Social Sciences / Archeology poblamiento americano zooarqueología patagonia cazadores-recolectores	26	16	0.615	69	28	0.406	2236	836	0.374
251	5687	7344	173142	Ronald Kennedy Luz	 Brazil	Universidade Federal de Minas Gerais UFMG	Agriculture & Forestry / Fisheries aquicultura	26	20	0.769	63	50	0.794	2235	1368	0.612
141	5688	7345	173147	Edileia Bagatin	 Brazil	Universidade Federal de São Paulo UNIFESP	Medical and Health Sciences / Dermatology and Venereology Dermatologia Cosmiatria Envelhecimento cutâneo Acne	26	20	0.769	66	50	0.758	2234	1524	0.682
65	5689	7346	173153	Jose Garcia Vivas Miranda	 Brazil	Universidade Federal da Bahia	Natural Sciences / Physics Computational model complex systems Neuroscience Biomechanics	26	20	0.769	65	43	0.662	2233	1375	0.616



AD Scientific Index - 2021 Latin America Top 10.000 Scientists								H INDEX			i10 INDEX			CITATION		
University	Country	Region	World	Name	Country	University	Subject	Total	Last 5 year	Last 5 year / total	Total	Last 5 year	Last 5 year / total	Total	Last 5 year	Last 5 year / total
87	5690	7347	173162	Nelson Guilherme Castelli Astrath	 Brazil	Universidade Estadual de Maringá	Natural Sciences / Physics Light-Matter Interaction Physics at the Nanoscale Photothermal Sciences	26	18	0.692	72	44	0.611	2232	1185	0.531
47	5691	7348	173165	Diego Botrel	 Brazil	Universidade Federal de Lavras UFLA	Microencapsulação Química de Alimentos Tecnologia de Bebidas	26	25	0.962	44	41	0.932	2232	1907	0.854
431	5692	7349	173173	Valber A Pedrosa	 Brazil	Universidade Estadual Paulista Júlio de Mesquita Filho	Natural Sciences / Biological Science Chemistry Biosensor Smart Material CTCs	26	19	0.731	47	34	0.723	2231	1043	0.468
432	5693	7350	173193	Ideberto Muniz De Almeida Or Almeida Im Or Almeida Im De Or Almeida Ideberto Muniz	 Brazil	Universidade Estadual Paulista Júlio de Mesquita Filho	Saúde do Trabalhador Acidentes de Trabalho Erro humano Ergonomia Doenças relacionadas ao trabalho 	26	15	0.577	51	23	0.451	2228	830	0.373
41	5694	7351	173205	José Luiz Attayde	 Brazil	Universidade Federal do Rio Grande do Norte	Natural Sciences / Biological Science Ecology Limnology Oceanography Fisheries Conservation Biology	26	21	0.808	35	31	0.886	2227	1347	0.605
17	5695	7352	173230	Ricardo Berbara	 Brazil	Universidade Federal Rural do Rio de Janeiro UFRRJ	Agriculture & Forestry / Soil Sciences and Plant Nutrition Soil biology ecology mycorrhizae	26	19	0.731	53	37	0.698	2223	1535	0.691
433	5696	7353	173243	João Lauro V Camargo	 Brazil	Universidade Estadual Paulista Júlio de Mesquita Filho	Medical and Health Sciences / Pathology Patologia Toxicologia Saúde Humana Meio Ambiente	26	14	0.538	62	21	0.339	2221	679	0.306
1677	5697	7354	173253	Luciana Corrêa	 Brazil	Universidade de São Paulo USP	Medical and Health Sciences / Dentistry Oral tissue repair photodynamic therapy laser therapy bone repair	26	20	0.769	55	39	0.709	2220	1276	0.575
23	384	7355	173254	Johan Sebastian Lopera Valle	 Colombia	Universidad Pontificia Bolivariana	Residente de Radiología, Universidad de Antioquia. Médico, Universidad Pontificia	26	17	0.654	55	36	0.655	2220	966	0.435
1678	5698	7356	173256	Wanda Maria Risso Günther	 Brazil	Universidade de São Paulo USP	Saúde Ambiental Saúde Pública Resíduos sólidos Áreas contaminadas Desastres Qualidade do solo Saúde ambiental	26	21	0.808	51	38	0.745	2220	1255	0.565
109	5699	7357	173263	Wagner Fontes	 Brazil	Universidade de Brasília UNB	Medical and Health Sciences / Biochemistry Proteomics Neutrophils Biochemistry Toxinology Mass spectrometry	26	19	0.731	51	40	0.784	2219	1144	0.516
87	5700	7358	173267	Sergio Roberto Lopes	 Brazil	Universidade Federal do Paraná	Natural Sciences / Physics Physics Nonlinear Science Plasma Physics Onset of Turbulence Neuroscience	26	16	0.615	63	30	0.476	2218	963	0.434
39	5701	7359	173271	Luis Antonio De Avila	 Brazil	Universidade Federal de Pelotas UFPEL	Universidade Pelotas Weed Science Climate Changes Herbicide Fate Herbicide physiology	26	20	0.769	53	36	0.679	2218	1281	0.578

AD Scientific Index - 2021 Latin America Top 10.000 Scientists								H INDEX			i10 INDEX			CITATION		
University	Country	Region	World	Name	Country	University	Subject	Total	Last 5 year	Last 5 year / total	Total	Last 5 year	Last 5 year / total	Total	Last 5 year	Last 5 year / total
1679	5702	7360	173288	Ana Maria Roselino		Universidade de São Paulo USP	Medical and Health Sciences / Dermatology and Venereology Dermatologia	26	14	0.538	65	27	0.415	2216	872	0.394
12	5703	7361	173290	Isaac Suzart Gomes Filho		Universidade Estadual de Feira de Santana UEFS	Medical and Health Sciences / Periodontology Periodontics Epidemiology Radiology Periodontology Dentistry	26	20	0.769	51	40	0.784	2216	1337	0.603
434	5704	7362	173327	Leandro Gobbo Braz		Universidade Estadual Paulista Júlio de Mesquita Filho	Medical and Health Sciences / Anesthesiology and Reanimation anestesiologia	26	20	0.769	49	42	0.857	2212	1370	0.619
39	5705	7363	173338	Paulo Batista Gonçalves		Pontificia Universidade Católica do Rio de Janeiro PUC-RIO	PUC-Rio	26	16	0.615	61	34	0.557	2210	947	0.429
19	5706	7364	173339	Francisco A Brito		Universidade Federal de Campina Grande	Natural Sciences / Physics Field Theory Gravitation and Cosmology	26	18	0.692	57	40	0.702	2210	984	0.445
12	41	7365	173373	Hector Musto		Universidad de la República Facultad de Ciencias	Codon usage genome evolution Facultad de Ciencias	26	16	0.615	48	26	0.542	2206	718	0.325
7	467	7366	173386	Alejandro S Godoy		Universidad San Sebastián Chile	SebastiánRoswellParkCancer Prostate cancer tumor microenvironment angiogenesis metabolism androgens	26	21	0.808	36	31	0.861	2205	1117	0.507
9	5707	7367	173387	Vander Mendonça		Universidade Federal Rural do Semi-Árido UFERSA	Agriculture & Forestry / Agriculture Agronomia Fruticultura	26	17	0.654	67	31	0.463	2204	1084	0.492
27	385	7368	173388	Fernando Carriazo		Universidad del Rosario	Economics & Econometrics / Economics Economía Urbana y Regional Economía Ambiental Econometría Espacial	26	20	0.769	63	43	0.683	2204	1445	0.656
1680	5708	7369	173400	Rodrigo Vivan		Universidade de São Paulo USP	Medical and Health Sciences / Endodontics Endodontia Cirurgia Parendodôntica Cimentos obturadores	26	23	0.885	52	51	0.981	2203	1693	0.768
18	5709	7370	173405	Mário Ernesto Giroldo Valerio		Universidade Federal de Sergipe UFS	Engineering & Technology / Nanoscience and Nanotechnology nanomateriais com propriedades ópticas ã€¦ nanomateriais biocompatíveis propriedades ópticas e defeitos nos materiais	26	17	0.654	77	37	0.481	2202	982	0.446
1681	5710	7371	173411	Vinicius Pedrazzi		Universidade de São Paulo USP	MS6ClínicaIntegraProfissionalizanteeGerodontologiã€¦ Prevenção Materiais Dentários Preventivos e Correlatos DNA-Checkerboard Hybridization Endodontia Clínica Odontológica	26	21	0.808	47	38	0.809	2202	1355	0.615
59	5711	7372	173414	Rj Cintra		Universidade Federal de Pernambuco	Probabil& Signal Processing, Universidaã€¦ signal processing image processing fast algorithms low-complexity methods applied probability	26	20	0.769	60	46	0.767	2201	1477	0.671













AD Scientific Index - 2021 Latin America Top 10.000 Scientists								H INDEX			I10 INDEX			CITATION		
University	Country	Region	World	Name	Country	University	Subject	Total	Last 5 year	Last 5 year / total	Total	Last 5 year	Last 5 year / total	Total	Last 5 year	Last 5 year / total
125	5712	7373	173421	Kenya Schmidt Reibnitz	 Brazil	Universidade Federal de Santa Catarina UFSC	Education / Education educação em enfermagem ensino na saúde avaliação da aprendizagem propostas curriculares e avaliação curricular integr	26	19	0.731	56	31	0.554	2200	1011	0.460
3	5713	7374	173428	Rodrigo Costa Da Silva	 Brazil	Universidade do Oeste Paulista UNOESTE	Medical and Health Sciences / Microbiology Zoonoses saúde pública epidemiologia medicina veterinária preventiva patologia clínica veterinária	26	16	0.615	63	38	0.603	2199	1016	0.462
1682	5714	7375	173431	José Belasque Junior	 Brazil	Universidade de São Paulo USP	ESALOP Fitopatologia	26	19	0.731	53	36	0.679	2199	1223	0.556
109	5715	7376	173439	Giselle Dupas	 Brazil	Universidade Federal de São Carlos	SÃO Carlos UFSCar	26	17	0.654	67	47	0.701	2197	1139	0.518
85	5716	7377	173460	Francisco Cláudio Lopes De Freitas	 Brazil	Universidade Federal de Viçosa UFV	Ciências agrárias	26	17	0.654	61	37	0.607	2194	1097	0.500
15	5717	7378	173464	Marcos José Marques	 Brazil	Universidade Federal de Alfenas UNIFAL-MG	Medical and Health Sciences / Parasitology diagnóstico molecular de leishmanioses teste de drogas com potencial leishmanicida	26	17	0.654	44	34	0.773	2194	1039	0.474
110	5718	7379	173467	Sérgio Sauer	 Brazil	Universidade de Brasília UNB	Universidade de Brasília - UnB estudos agrários	26	19	0.731	61	39	0.639	2193	1407	0.642
7	468	7380	173475	Marcelo E Oliva	 Chile	Universidad de Antofagasta	Medical and Health Sciences / Parasitology Parasitologia marina ecologia evolucion	26	14	0.538	77	30	0.390	2192	782	0.357
88	5719	7381	173491	Ívair Aparecido Dos Santos	 Brazil	Universidade Estadual de Maringá	Natural Sciences / Physics physics materials	26	15	0.577	64	30	0.469	2190	900	0.411
35	5720	7382	173495	Cristovam Wanderley Picanço Diniz	 Brazil	Universidade Federal do Pará UFPA	Natural Sciences / Biological Science Neuron inflamação Neurodegeneração Infecção Visão	26	14	0.538	57	22	0.386	2190	770	0.352
28	386	7383	173497	Diana Díaz-Arévalo	 Colombia	Universidad del Rosario	Fundación Instituto de Inmunología de Colombia (FIDIC) - Universidad del Rosario Immunology Microbiology Infectious diseases Vaccine Molecular Biology	26	17	0.654	46	35	0.761	2190	1375	0.628
243	5721	7384	173511	Bruno L Diaz	 Brazil	Universidade Federal do Rio de Janeiro	Medical and Health Sciences / Pharmaceutical Sciences pharmacology cell biology lipid mediators	26	17	0.654	49	30	0.612	2187	864	0.395
233	5722	7385	173513	Claiton Marlon Dos Santos Scherer	 Brazil	Universidade Federal do Rio Grande do Sul UFRGS	Ufrgs Stratigraphy Sedimentology	26	21	0.808	46	34	0.739	2187	1199	0.548
1683	5723	7386	173518	Tania Mary Cestari	 Brazil	Universidade de São Paulo USP	Medical and Health Sciences / Dentistry Biologia óssea Biomateriais osseo substitutos Engenharia de tecidos	26	16	0.615	65	29	0.446	2186	860	0.393

AD Scientific Index - 2021 Latin America Top 10.000 Scientists								H INDEX			i10 INDEX			CITATION		
University	Country	Region	World	Name	Country	University	Subject	Total	Last 5 year	Last 5 year / total	Total	Last 5 year	Last 5 year / total	Total	Last 5 year	Last 5 year / total
1684	5724	7387	173520	Maria Teresa Machini Maria Teresa Machini Miranda	 Brazil	Universidade de São Paulo USP	Medical and Health Sciences / Biochemistry Bioquímica Química Química e Estrutura de Macromoléculas Peptídeos	26	17	0.654	52	29	0.558	2186	893	0.409
435	5725	7388	173528	Patrícia Rosa Oliveira	 Brazil	Universidade Estadual Paulista Júlio de Mesquita Filho	JovaRioClaro/SP Toxicologia Histologia Biologia Celular Medicina Veterinária.	26	20	0.769	52	42	0.808	2185	1332	0.610
9	604	7389	173537	Maximiliano Sortino	 Argentina	Universidad Nacional de Rosario	Medical and Health Sciences / Biochemistry	26	18	0.692	46	35	0.761	2184	963	0.441
89	5726	7390	173571	Camila Da Silva	 Brazil	Universidade Estadual de Maringá	Tecnologia Supercrítica Biodiesel Compostos naturais Ultrassom Engenharia Química	26	22	0.846	54	53	0.981	2179	1507	0.692
436	5727	7391	173580	Nilson C Cruz	 Brazil	Universidade Estadual Paulista Júlio de Mesquita Filho	ETecnologiaSorocaba Tratamentos a plasma biomateriais Oxidação eletrolítica assistida por Plasmas plasmas em pressão atmosférica	26	19	0.731	70	46	0.657	2177	1332	0.612
234	5728	7392	173611	Aldo Merotto	 Brazil	Universidade Federal do Rio Grande do Sul UFRGS	Agriculture & Forestry / Agriculture Agronomy Weed Management Weed Ecophysiology Herbicide Resistant Crops and Weeds	26	17	0.654	58	29	0.500	2172	982	0.452
1685	5729	7393	173614	Rosana Camarini	 Brazil	Universidade de São Paulo USP	UniversidaSÁfo Paulo	26	18	0.692	49	34	0.694	2172	1056	0.486
38	45	7394	173621	Edna Acosta Pérez	 Puerto Rico	Universidad de Puerto Rico	Behavioral and community engaged research in asthma HIV obesity family violence and depression/anxiety University of Puerto Rico, Medical Science Campus	26	22	0.846	49	41	0.837	2171	1474	0.679
1	42	7395	173622	Brenda Laca	 Uruguay	Universidad de la República Facultad de Humanidades y Ciencias de la Educación	Social Sciences / Linguistics and Literature formal semantics syntax Romance languages	26	15	0.577	48	23	0.479	2171	641	0.295
8	469	7396	173637	Luis Cisternas	 Chile	Universidad de Antofagasta	Business & Management / Decision Science and Operations Management optimization mineral processing process design cleaner production lithium processing	26	20	0.769	74	49	0.662	2168	1376	0.635
1686	5730	7397	173646	Rosana Camarini	 Brazil	Universidade de São Paulo USP	UniversidaSÁfo Paulo addiction	26	18	0.692	49	34	0.694	2166	1055	0.487
49	470	7398	173695	Rene Baudrand	 Chile	Pontificia Universidad Católica de Chile	ProgramForAdrenalDisorders Endocrine Hypertension Adrenal Tumors Hypercortisolism Primary Aldosteronism Adrenal Insufficiency	26	21	0.808	43	37	0.860	2159	1606	0.744
1687	5731	7399	173721	Fabiana Tmc Vicentini	 Brazil	Universidade de São Paulo USP	Medical and Health Sciences / Pharmaceutical Sciences Nanovaccinology and delivery systems	26	23	0.885	42	33	0.786	2156	1297	0.602

AD Scientific Index - 2021 Latin America Top 10.000 Scientists								H INDEX			i10 INDEX			CITATION		
University	Country	Region	World	Name	Country	University	Subject	Total	Last 5 year	Last 5 year / total	Total	Last 5 year	Last 5 year / total	Total	Last 5 year	Last 5 year / total
95	387	7400	173727	Andrés M Cuervo	 Colombia	Universidad Nacional de Colombia	BirdsNaturales&#x26#x201; ornithology evolution biogeography systematics biological collections 	26	17	0.654	44	32	0.727	2155	1340	0.622
437	5732	7401	173741	Marcos Fs Teixeira	 Brazil	Universidade Estadual Paulista Júlio de Mesquita Filho	Natural Sciences / Chemical Sciences Chemical sensors Molecular recognition Electroactive polymers Photoelectrochemical Chemiresistor	26	19	0.731	59	37	0.627	2152	930	0.432
142	5733	7402	173746	Regina Celia Spadari	 Brazil	Universidade Federal de S&#x228;o Paulo UNIFESP	Saopaulo stress biology	26	15	0.577	51	22	0.431	2152	850	0.395
1688	5734	7403	173755	Antonio Galves	 Brazil	Universidade de S&#x228;o Paulo USP	Natural Sciences / Statistics Stochastic processes statistical model selection neural systems	26	13	0.500	46	17	0.370	2151	622	0.289
283	605	7404	173767	Roberto Luis Caminos	 Argentina	Universidad Nacional de La Plata	Engineering & Technology / Earth Sciences	26	13	0.500	45	17	0.378	2150	527	0.245
11	5735	7405	173778	Uribe Opazo Miguel Angel	 Brazil	Universidade Estadual do Oeste do Paran&#x228; UNIOESTE	Natural Sciences / Statistics Estatística Espacial Agricultura de PreciȨo Modelagem Estatística MȨtodos Estatísticos	26	16	0.615	69	34	0.493	2148	1064	0.495
235	5736	7406	173785	Elirio E Toldo Jr	 Brazil	Universidade Federal do Rio Grande do Sul UFRGS	Engineering & Technology / Marine Engineering Oceanografia GeolȨgica	26	19	0.731	63	36	0.571	2147	1023	0.476
244	5737	7407	173812	Sandra R. Torres	 Brazil	Universidade Federal do Rio de Janeiro	Universidade Federal do Rio de Janeiro	26	19	0.731	47	36	0.766	2144	1320	0.616
236	5738	7408	173818	Fabricio Mezzomo Collares	 Brazil	Universidade Federal do Rio Grande do Sul UFRGS	Medical and Health Sciences / Dentistry odontologia polȨmeros nanotecnologia	26	24	0.923	66	63	0.955	2143	1752	0.818
12	5739	7409	173820	Daniel Boulosa	 Brazil	Universidade Federal de Mato Grosso do Sul	Medical and Health Sciences / Sport Science Sport and Exercise Physiology	26	23	0.885	59	54	0.915	2143	1665	0.777
1689	5740	7410	173822	Cristiano M Gomes	 Brazil	Universidade de S&#x228;o Paulo USP	SetorDisfun&#x227;esMiccionaisHospitaldasCl&#x228;nicasFMP&#x228;! Disfunȧes Miccionais IncontinȨncia urinȨria Uroneurologia Doenȧas da PrȨstata Disfunȧes sexuais	26	17	0.654	54	40	0.741	2143	981	0.458
1690	5741	7411	173823	Mirian Aiko Nakane Matsumoto	 Brazil	Universidade de S&#x228;o Paulo USP	Medical and Health Sciences / Orthopedics and Traumatology Ortodontia	26	18	0.692	51	37	0.725	2143	1029	0.480
1691	5742	7412	173839	Andrea Simone Stucchi De Camargo	 Brazil	Universidade de S&#x228;o Paulo USP	Natural Sciences / Physics Optical Spectroscopy Luminescent Materials Laser Materials Optical Devices Structure of Matter	26	19	0.731	75	44	0.587	2139	1259	0.589

AD Scientific Index - 2021 Latin America Top 10.000 Scientists								H INDEX			i10 INDEX			CITATION		
University	Country	Region	World	Name	Country	University	Subject	Total	Last 5 year	Last 5 year / total	Total	Last 5 year	Last 5 year / total	Total	Last 5 year	Last 5 year / total
126	5743	7413	173840	Fredel Mc	 Brazil	Universidade Federal de Santa Catarina UFSC	(Full)MechanicalEngineering&#226; Ceramics Mechanical Properties Biomaterials Composites Additive Manufacturing.	26	19	0.731	65	49	0.754	2139	1368	0.640
110	5744	7414	173843	João Lu�s Cardoso De Moraes	 Brazil	Universidade Federal de S�o Carlos	Engineering & Technology / Computer Science Software Engineer Pervasive Healthcare Ubiquitous Computing Intelligent Agents SOA	26	25	0.962	49	39	0.796	2139	1658	0.775
1692	5745	7415	173851	Maria Cec�lia Salvadori	 Brazil	Universidade de S�o Paulo USP	Natural Sciences / Physics F�sica	26	15	0.577	70	24	0.343	2137	797	0.373
1693	5746	7416	173881	Nancy Cardia	 Brazil	Universidade de S�o Paulo USP	Social Sciences / Political Science democracy violence human rights child maltreatment	26	14	0.538	37	21	0.568	2133	709	0.332
438	5747	7417	173884	Rui Seabra Ferreira Junior	 Brazil	Universidade Estadual Paulista J�lio de Mesquita Filho	Medicina Translacional Medicina Veterin�ria Toxinologia Drug Discovery Research and Development	26	23	0.885	64	53	0.828	2132	1606	0.753
56	5748	7418	173886	Fernanda Salum	 Brazil	Pontif�cia Universidade Cat�lica do Rio Grande do Sul PUCRS	Medical and Health Sciences / Dentistry Estomatologia	26	20	0.769	53	41	0.774	2132	1417	0.665
1694	5749	7419	173897	Francisco Ferreira Cardoso	 Brazil	Universidade de S�o Paulo USP	Tecnologia Produ��o e Constru��o Constru��o Sustent�vel Gest�o da Produ��o Suprimentos Qualidade Cadeia Produtiva	26	14	0.538	60	24	0.400	2130	813	0.382
66	5750	7420	173902	Aroldo Misi	 Brazil	Universidade Federal da Bahia	Engineering & Technology / Earth Sciences Metalog�nese Fosfog�nese Bacias sedimentares Quimioestratigrafia	26	16	0.615	48	22	0.458	2130	782	0.367
24	388	7421	173921	Luis Horacio Botero- Montoya	 Colombia	Universidad Pontif�cia Bolivariana	Business & Management / Business Administration Business Administration manager Communication	26	18	0.692	64	32	0.500	2126	927	0.436
143	5751	7422	173943	Alessandra Medeiros	 Brazil	Universidade Federal de S�o Paulo UNIFESP	SaoPauloBio Exercise Training Hypertension Heart Failure Molecular Biology Exercise Physiology	26	20	0.769	39	33	0.846	2123	1135	0.535
1	389	7423	173960	Alex S	 Colombia	Instituto Tecnol�gico Metropolitano	itm ciencias	26	7	0.269	39	4	0.103	2120	313	0.148
237	5752	7424	173962	Luciano Casagrande	 Brazil	Universidade Federal do Rio Grande do Sul UFRGS	RioGrandeSul Health	26	21	0.808	36	31	0.861	2120	1298	0.612
439	5753	7425	173977	Maria Antonieta De Barros Leite Carvalhaes	 Brazil	Universidade Estadual Paulista J�lio de Mesquita Filho	Medical and Health Sciences / Nutrition and Dietetics nutri�o materno-infantil nutri�o em sa�de coletiva consumo alimentar crescimento infantil	26	17	0.654	51	37	0.725	2117	883	0.417

AD Scientific Index - 2021 Latin America Top 10.000 Scientists								H INDEX			i10 INDEX			CITATION		
University	Country	Region	World	Name	Country	University	Subject	Total	Last 5 year	Last 5 year / total	Total	Last 5 year	Last 5 year / total	Total	Last 5 year	Last 5 year / total
440	5754	7426	173980	Sandra L Amaral	 Brazil	Universidade Estadual Paulista Júlio de Mesquita Filho	Education / Education Fisiologia cardiovascular exercício físico Hipertensão	26	17	0.654	44	34	0.773	2117	903	0.427
1695	5755	7427	174000	Fernando Salvador Moreno	 Brazil	Universidade de São Paulo USP	Medical and Health Sciences / Pharmaceutical Sciences Hepatocarcinogênese	26	18	0.692	50	27	0.540	2114	1082	0.512
1696	5756	7428	174036	Ídalina Vieira Aoki	 Brazil	Universidade de São Paulo USP	Universidade de São Paulo corrosão revestimentos inibidores de corrosão proteção	26	21	0.808	44	34	0.773	2108	1088	0.516
111	5757	7429	174052	Jwb Braga	 Brazil	Universidade de Brasília UNB	Natural Sciences / Chemical Sciences Quimiometria Química Farmácia Forense Ambiental	26	21	0.808	44	37	0.841	2106	1304	0.619
13	43	7430	174065	Sergio Martinez	 Uruguay	Universidad de la República Facultad de Ciencias	República Paleontology Zoology Geology	26	16	0.615	68	34	0.500	2104	974	0.463
40	5758	7431	174084	Rafael Guerra Lund	 Brazil	Universidade Federal de Pelotas UFPEL	Universidade de Pelotas Odontologia Saúde Pública Microbiologia Biossegurança Empreendedorismo e Inovação	26	21	0.808	56	47	0.839	2100	1445	0.688
10	5759	7432	174091	André Vg Cavalieri	 Brazil	Instituto Tecnológico de Aeronáutica ITA	Engineering & Technology / Aerospace Engineering aeroacoustics turbulence flow control flow instability	26	23	0.885	50	45	0.900	2099	1729	0.824
29	5760	7433	174116	Rodrigo Ribeiro Rodrigues	 Brazil	Universidade Federal do Espírito Santo	Imunologia Espírito Santo imunologia doenças infecciosas microbiologia	26	16	0.615	40	21	0.525	2096	865	0.413
1	62	7434	174129	Lucia Garcia	 Ecuador	Universidad Técnica Particular de Loja	Education / Education Educación Inicial	26	23	0.885	38	36	0.947	2093	1270	0.607
25	390	7435	174177	Carolina Palacio G	 Colombia	Universidad Pontificia Bolivariana	Social Sciences / Psychology psicología de la salud cuidado paliativo psicooncología	26	21	0.808	32	28	0.875	2085	1011	0.485
2	471	7436	174207	Rene Luis Vidal Gomez	 Chile	Universidad Mayor Chile	Mayor Neurodegenerative Disease	26	23	0.885	32	31	0.969	2081	1661	0.798
44	391	7437	174219	Marylin Hidalgo	 Colombia	Pontificia Universidad Javeriana	Javeriana Microbiologia	26	21	0.808	53	39	0.736	2078	1241	0.597
16	606	7438	174254	Ignacio Larrabide	 Argentina	Universidad Nacional del Centro de la Provincia de Buenos Aires	andCouncil medical image processing virtual medical device modelling	26	21	0.808	47	31	0.660	2073	1193	0.575
1697	5761	7439	174255	Anete Abramowicz	 Brazil	Universidade de São Paulo USP	Education / Education sociologia da infância relações etárias de gênero de raça educação infantil	26	18	0.692	45	33	0.733	2073	1040	0.502

AD Scientific Index - 2021 Latin America Top 10.000 Scientists								H INDEX			i10 INDEX			CITATION		
University	Country	Region	World	Name	Country	University	Subject	Total	Last 5 year	Last 5 year / total	Total	Last 5 year	Last 5 year / total	Total	Last 5 year	Last 5 year / total
431	5762	7440	174263	Rodney Alexandre Ferreira Rodrigues	 Brazil	Universidade Estadual de Campinas UNICAMP	ProductsCampinas Natural Products	26	20	0.769	56	41	0.732	2072	1314	0.634
252	5763	7441	174274	Daniel De Assis Santos	 Brazil	Universidade Federal de Minas Gerais UFMG	Medical and Health Sciences / Microbiology Micologia interação fungo-hospedeiro criptococose dermatofitose terapia antifúngica	26	22	0.846	56	45	0.804	2070	1377	0.665
1	392	7442	174294	Christopher M. Hays	 Colombia	Fundación Universitaria Seminario Bíblico de Colombia	Professor of New Testament, Fundación Universitaria Seminario Bíblico de Colombia New Testament wealth ethics	26	16	0.615	39	22	0.564	2067	751	0.363
7	44	7443	174300	Oscar N Ventura	 Uruguay	Universidad de la República Facultad de Química	Reactividad química Funcionales de la densidad Enzimología computacional Química ambiental Química de la madera	26	7	0.269	58	4	0.069	2065	355	0.172
17	607	7444	174301	Mercedes Marchese	 Argentina	Universidad Nacional del Litoral	Natural Sciences / Biological Science Limnology macroinvertebrates ecology metacommunity food webs oligochaeta	26	15	0.577	54	30	0.556	2065	839	0.406
13	5764	7445	174318	Roberto Ruller	 Brazil	Universidade Federal de Mato Grosso do Sul	Natural Sciences / Biological Science biotecnologia biologia molecular biocombustíveis enzimas e Evolução Dirigida	26	21	0.808	48	33	0.688	2062	1319	0.640
1698	5765	7446	174320	Thais Chaves	 Brazil	Universidade de São Paulo USP	Medical and Health Sciences / Neuroscience	26	22	0.846	44	41	0.932	2062	1384	0.671
160	472	7447	174321	Francisco Förster	 Chile	Universidad de Chile	Natural Sciences / Physics astronomy supernova data science astroinformatics	26	23	0.885	37	34	0.919	2062	1610	0.781
9	393	7448	174332	Jacqueline Barona Acevedo	 Colombia	Universidad de Antioquia	Clinical Chemistry Cardiovascular risk factors Metabolic syndrome Lipid metabolism food alternatives	26	21	0.808	32	28	0.875	2061	992	0.481
68	5766	7449	174343	Roselei Fachinetto	 Brazil	Universidade Federal de Santa Maria UFSM	Medical and Health Sciences / Physiology Doenças motoras sistema dopaminérgico antioxidantes estresse oxidativo doenças neurodegenerativas	26	17	0.654	47	38	0.809	2059	1086	0.527
238	5767	7450	174347	Eliane Angela Veit	 Brazil	Universidade Federal do Rio Grande do Sul UFRGS	IFUFRGS	26	19	0.731	45	32	0.711	2058	992	0.482
432	5768	7451	174369	Renato Falcao Dantas	 Brazil	Universidade Estadual de Campinas UNICAMP	Engineering & Technology / Enviromental Engineering Water treatment ozonation advanced oxidation	26	23	0.885	36	34	0.944	2054	1507	0.734

AD Scientific Index - 2021 Latin America Top 10.000 Scientists								H INDEX			i10 INDEX			CITATION		
University	Country	Region	World	Name	Country	University	Subject	Total	Last 5 year	Last 5 year / total	Total	Last 5 year	Last 5 year / total	Total	Last 5 year	Last 5 year / total
60	5769	7452	174374	André Galembeck	 Brazil	Universidade Federal de Pernambuco	Natural Sciences / Chemical Sciences Chemistry Nanotechnology Polymers	26	18	0.692	46	30	0.652	2053	1110	0.541
284	608	7453	174379	Ricardo Jorge Casaux	 Argentina	Universidad Nacional de La Plata	Natural Sciences / Biological Science	26	12	0.462	58	18	0.310	2052	653	0.318
1699	5770	7454	174391	Gilda Maria Barbaro Del Negro	 Brazil	Universidade de São Paulo USP	Medical mycology molecular biology	26	17	0.654	61	23	0.377	2050	805	0.393
123	609	7455	174403	Pedro Aramendía	 Argentina	Universidad de Buenos Aires	Natural Sciences / Chemical Sciences Photochemistry fluorescence microscopy spectroscopy	26	10	0.385	52	11	0.212	2048	408	0.199
124	610	7456	174424	Gustavo Corach	 Argentina	Universidad de Buenos Aires	ArgentiMatematicaArgentina	26	13	0.500	58	19	0.328	2043	646	0.316
1700	5771	7457	174430	Sergio Galembeck	 Brazil	Universidade de São Paulo USP	Natural Sciences / Chemical Sciences Computational Quantum Chemistry Chemical Bond Thermochemical Kinetics	26	13	0.500	66	29	0.439	2042	730	0.357
29	394	7458	174462	Clara Inés Pardo Martínez	 Colombia	Universidad del Rosario	Universidad del Rosario, Escuela de Administración, GI: Dirección y Gerencia Energía Medio Ambiente Economía	26	19	0.731	39	28	0.718	2038	1030	0.505
144	5772	7459	174490	Yara M Michelacci	 Brazil	Universidade Federal de São Paulo UNIFESP	Natural Sciences / Molecular Biology & Genetics Proteoglicanos de matriz extracelular Glicobiologia Doença articular Diabetes mellitus	26	12	0.462	51	16	0.314	2033	532	0.262
285	611	7460	174516	Ricardo Martin Gomez	 Argentina	Universidad Nacional de La Plata	Natural Sciences / Biological Science Microbiología Virología Patogenesis	26	15	0.577	55	29	0.527	2028	931	0.459
441	5773	7461	174526	Alexandra Ivo De Medeiros	 Brazil	Universidade Estadual Paulista Júlio de Mesquita Filho	Imunologia Infecções Pulmonares Th17 Imunidade Inata	26	19	0.731	48	36	0.750	2025	968	0.478
433	5774	7462	174540	Sérgio Tadeu Martins Marba	 Brazil	Universidade Estadual de Campinas UNICAMP	Medical and Health Sciences / Neonatology Neonatologia	26	16	0.615	54	32	0.593	2023	824	0.407
22	473	7463	174543	Leonardo D Bacigalupe	 Chile	Universidad Austral de Chile	Austral	26	17	0.654	45	36	0.800	2023	867	0.429
54	5775	7464	174552	Ercules Epaminondas De Sousa Teotonio	 Brazil	Universidade Federal da Paraíba UFPB	Natural Sciences / Chemical Sciences Química Inorgânica Compostos de Coordenação luminescência Espectroscopia de Compostos de ân	26	19	0.731	38	32	0.842	2021	877	0.434
42	5776	7465	174560	Richardson Leão	 Brazil	Universidade Federal do Rio Grande do Norte	Brain/UFRN	26	19	0.731	40	32	0.800	2020	1199	0.594
1701	5777	7466	174564	Evandro Watanabe	 Brazil	Universidade de São Paulo USP	Medical and Health Sciences / Dentistry	26	21	0.808	46	39	0.848	2018	1285	0.637

AD Scientific Index - 2021 Latin America Top 10.000 Scientists								H INDEX			i10 INDEX			CITATION		
University	Country	Region	World	Name	Country	University	Subject	Total	Last 5 year	Last 5 year / total	Total	Last 5 year	Last 5 year / total	Total	Last 5 year	Last 5 year / total
1702	5778	7467	174573	Lichtenthäl R	 Brazil	Universidade de São Paulo USP	Natural Sciences / Physics Física Nuclear - Núcleos Exóticos	26	15	0.577	54	23	0.426	2016	680	0.337
442	5779	7468	174574	Dirceu Maximino Fernandes	 Brazil	Universidade Estadual Paulista Júlio de Mesquita Filho	Recursos Naturais Do Solo FCA&#226	26	16	0.615	49	29	0.592	2016	1003	0.498
27	5780	7469	174591	Luis Fernando Marins	 Brazil	Universidade Federal do Rio Grande FURG	Natural Sciences / Molecular Biology & Genetics Biologia Molecular	26	17	0.654	59	42	0.712	2012	1002	0.498
114	5781	7470	174598	Mirna Bezerra	 Brazil	Universidade Federal do Ceará	Medical and Health Sciences / Pharmaceutical Sciences Farmacologia Inflamação Dor	26	19	0.731	49	40	0.816	2010	1186	0.590
1703	5782	7471	174617	Carlos Alberto Vettorazzi	 Brazil	Universidade de São Paulo USP	Engineering & Technology / Earth Sciences geoprocessamento sensoriamento remoto sistemas de informação geográfica	26	18	0.692	44	31	0.705	2007	953	0.475
434	5783	7472	174618	Roberta Cunha Matheus Rodrigues	 Brazil	Universidade Estadual de Campinas UNICAMP	Medical and Health Sciences / Cardiology Cardiology Diabetes Health behavior Validation studies Cultural adaptation	26	18	0.692	66	47	0.712	2006	1034	0.515
1704	5784	7473	174631	Cássio Do Nascimento	 Brazil	Universidade de São Paulo USP	Engineering & Technology / Metallurgical & Materials Engineering Biomateriais Biofilme Diagnóstico Molecular	26	20	0.769	53	35	0.660	2004	1141	0.569
239	5785	7474	174643	Eliseu Rodrigues	 Brazil	Universidade Federal do Rio Grande do Sul UFRGS	UFRGS Carotenoids Phenolic compounds Reactive oxygen and nitrogen species Antioxidant capacity Food Chemistry	26	24	0.923	40	36	0.900	2002	1543	0.771
1705	5786	7475	174664	Quirijn De Jong Van Lier	 Brazil	Universidade de São Paulo USP	Agriculture & Forestry / Soil Sciences and Plant Nutrition Soil Physics Root water uptake crop transpiration	26	19	0.731	53	39	0.736	1998	1079	0.540
11	5787	7476	174665	Thaís Posser	 Brazil	Universidade Federal do Pampa UNIPAMPA	Medical and Health Sciences / Biochemistry Bioquímica Toxicologia	26	18	0.692	51	41	0.804	1998	1092	0.547
2	612	7477	174672	Silvio Casadio	 Argentina	Universidad Nacional de Río Negro	Universidad Nacional Río Negro Estratigraphy Sedimentology Paleontology	26	15	0.577	59	28	0.475	1997	758	0.380
127	5788	7478	174697	Ivan H Bechtold	 Brazil	Universidade Federal de Santa Catarina UFSC	Natural Sciences / Physics Física da Matéria Condensada	26	21	0.808	57	44	0.772	1994	1236	0.620
14	474	7479	174707	V́ctor Patricio D́az Narv́ez	 Chile	Universidad Andrés Bello	Natural Sciences / Statistics Estadística Aplicada Metodología de la Investigación	26	23	0.885	55	45	0.818	1992	1543	0.775
10	475	7480	174735	Eduardo Fuentes	 Chile	Universidad de Talca	Talca Platelets thrombosis bioactive compounds tomato frailty	26	23	0.885	60	56	0.933	1986	1645	0.828

AD Scientific Index - 2021 Latin America Top 10.000 Scientists								H INDEX			i10 INDEX			CITATION		
University	Country	Region	World	Name	Country	University	Subject	Total	Last 5 year	Last 5 year / total	Total	Last 5 year	Last 5 year / total	Total	Last 5 year	Last 5 year / total
1706	5789	7481	174780	Edson Abdala	 Brazil	Universidade de São Paulo USP	Moléstias Infecciosas Parasitárias e Infecção em imunodeprimidos oncologia transplantes hepatites virais	26	22	0.846	46	42	0.913	1977	1554	0.786
1707	5790	7482	174784	Marisa Passarelli	 Brazil	Universidade de São Paulo USP	Natural Sciences / Biological Science Transporte reverso de colesterol aterosclerose diabetes mellitus glicação avançada exercício físico	26	19	0.731	45	37	0.822	1976	920	0.466
3	63	7483	174789	Luciano Martínez Valle	 Ecuador	FLACSO Ecuador Facultad Latinoamericana de Ciencias Sociales	.FLACSO Ecuador Capital social Territorio Sociología Rural Empleo rural	26	17	0.654	53	32	0.604	1975	958	0.485
1708	5791	7484	174832	Maria Alice De Mathis	 Brazil	Universidade de São Paulo USP	Medical and Health Sciences / Psychiatry Obsessive-compulsive disorder tic disorders	26	17	0.654	30	25	0.833	1968	943	0.479
443	5792	7485	174833	Débora Simões De Almeida Colombari	 Brazil	Universidade Estadual Paulista Júlio de Mesquita Filho	Medical and Health Sciences / Dentistry Fisiologia de órgãos e sistemas neurofisiologia	26	16	0.615	59	39	0.661	1967	956	0.486
444	5793	7486	174838	Virginia Sanches Uieda	 Brazil	Universidade Estadual Paulista Júlio de Mesquita Filho	Natural Sciences / Biological Science Ecology Aquatic ecosystems Aquatic macroinvertebrates Freshwater fish	26	15	0.577	36	21	0.583	1967	607	0.309
43	5794	7487	174853	Antonio De Lisboa Lopes Costa	 Brazil	Universidade Federal do Rio Grande do Norte	TITULAR UFRN PATOLOGIA ESTOMATOLOGIA IMUNOHISTOQUÍMICA BIOLOGIA MOLECULAR	26	17	0.654	47	30	0.638	1963	899	0.458
43	5795	7488	174854	Carlos Henrique Ataíde	 Brazil	Universidade Federal de Uberlândia	Engineering & Technology / Chemical Engineering Separação Sólido-Fluido Secagem CFD Pirólise Biomassa	26	23	0.885	46	44	0.957	1963	1430	0.728
90	5796	7489	174875	Cláudio Celestino Oliveira	 Brazil	Universidade Estadual de Maringá	Natural Sciences / Chemical Sciences Chemistry	26	18	0.692	42	29	0.690	1959	819	0.418
1709	5797	7490	174888	Michelle Alexandra Chinelatti	 Brazil	Universidade de São Paulo USP	Medical and Health Sciences / Dentistry	26	15	0.577	41	24	0.585	1956	782	0.400
253	5798	7491	174900	Ana Flávia Machado	 Brazil	Universidade Federal de Minas Gerais UFMG	Economics & Econometrics / Economics Economia da Cultura	26	16	0.615	52	29	0.558	1953	832	0.426
1710	5799	7492	174920	Rubens Fazan Jr	 Brazil	Universidade de São Paulo USP	Cardiovascular Physiology Heart Rate Variability University of São Paulo	26	17	0.654	63	38	0.603	1948	966	0.496
128	5800	7493	174923	André Porporatti	 Brazil	Universidade Federal de Santa Catarina UFSC	Dor Orofacial Disfunção Temporomandibular Neuropatias Bruxismo.	26	26	1.000	54	54	1.000	1948	1864	0.957
1711	5801	7494	174924	Cristine Homs Jorge Ferreira	 Brazil	Universidade de São Paulo USP	Medical and Health Sciences / Physiotherapy Fisioterapia na Saúde da Mulher	26	20	0.769	48	39	0.813	1948	1333	0.684

AD Scientific Index - 2021 Latin America Top 10.000 Scientists								H INDEX			i10 INDEX			CITATION		
University	Country	Region	World	Name	Country	University	Subject	Total	Last 5 year	Last 5 year / total	Total	Last 5 year	Last 5 year / total	Total	Last 5 year	Last 5 year / total
61	5802	7495	174952	Cleverson Guizan Silva	 Brazil	Universidade Federal Fluminense		26	17	0.654	60	27	0.450	1942	1035	0.533
286	613	7496	174960	Bruno Alberto Juan Baldis	 Argentina	Universidad Nacional de La Plata	Engineering & Technology / Earth Sciences	26	8	0.308	52	6	0.115	1941	320	0.165
145	5803	7497	174979	Carla Máximo Prado	 Brazil	Universidade Federal de São Paulo UNIFESP	Medical and Health Sciences / Biochemistry fisiopatologia pulmonar mediadores inflamatórios	26	21	0.808	47	36	0.766	1938	1284	0.663
1712	5804	7498	175010	Victor Rivelles	 Brazil	Universidade de São Paulo USP	Natural Sciences / Physics Physics	26	10	0.385	53	10	0.189	1932	383	0.198
287	614	7499	175017	Sonia Soloneski	 Argentina	Universidad Nacional de La Plata	Natural Sciences / Molecular Biology & Genetics Genética Toxicológica Ciencias Ambientales Ecotoxicología	26	20	0.769	55	42	0.764	1931	1154	0.598
1713	5805	7500	175036	Carolina Sales Vieira	 Brazil	Universidade de São Paulo USP	Engineering & Technology / Electrical & Electronic Engineering Contraception Family Planning	26	20	0.769	48	38	0.792	1926	1169	0.607
57	5806	7501	175041	Paulo Mauricio Ruas	 Brazil	Universidade Estadual de Londrina	Natural Sciences / Biological Science Genética de Populações e Citogenética de ân	26	13	0.500	53	23	0.434	1925	697	0.362
30	5807	7502	175048	Maria Jose Pontes	 Brazil	Universidade Federal do Espírito Santo	Engineering & Technology / Electrical & Electronic Engineering engenharia elétrica telecomunicações comunicações ópticas speckles sensores em fibra	26	24	0.923	64	53	0.828	1923	1689	0.878
1714	5808	7503	175066	Pedro Gnaspini	 Brazil	Universidade de São Paulo USP	Natural Sciences / Biological Science Zoologia Comportamento Animal	26	13	0.500	53	24	0.453	1919	639	0.333
88	5809	7504	175067	Ricardo Henrique Moreton Godoi	 Brazil	Universidade Federal do Paraná	Poluição Atmosférica	26	17	0.654	51	31	0.608	1919	1048	0.546
17	5810	7505	175086	Dinara Jaqueline Moura	 Brazil	Universidade Federal de Ciências da Saúde de Porto Alegre UFCSPA	ToxicologiUniversidaSaúPortoAlegre toxicologia biologia molecular biologia celular reparo de DNA mutagênese	26	18	0.692	54	46	0.852	1916	1235	0.645
129	5811	7506	175099	Rosely Aparecida Peralta	 Brazil	Universidade Federal de Santa Catarina UFSC	Natural Sciences / Chemical Sciences Chemistry Bioinorganic Chemistry	26	19	0.731	41	31	0.756	1915	988	0.516
1715	5812	7507	175106	Chaiana Piovesan	 Brazil	Universidade de São Paulo USP	Medical and Health Sciences / Epidemiology and Public Health Epidemiologia Odontopediatria	26	24	0.923	35	35	1.000	1914	1337	0.699
254	5813	7508	175108	Rosana Zacarias Domingues	 Brazil	Universidade Federal de Minas Gerais UFMG	Natural Sciences / Chemical Sciences biomateriais energia corrosão pilhas a combustível	26	18	0.692	47	33	0.702	1913	977	0.511

AD Scientific Index - 2021 Latin America Top 10.000 Scientists								H INDEX			i10 INDEX			CITATION		
University	Country	Region	World	Name	Country	University	Subject	Total	Last 5 year	Last 5 year / total	Total	Last 5 year	Last 5 year / total	Total	Last 5 year	Last 5 year / total
445	5814	7509	175148	Cláudia Pellizzon	 Brazil	Universidade Estadual Paulista Júlio de Mesquita Filho	Medical and Health Sciences / Pharmaceutical Sciences Produtos Naturais Cicatrização Úlceras Gastricas	26	20	0.769	44	32	0.727	1904	1016	0.534
255	5815	7510	175152	Zenilda De Lourdes Cardeal	 Brazil	Universidade Federal de Minas Gerais UFMG	Natural Sciences / Chemical Sciences Análise de traços Meio Ambiente Toxicologia Alimentos	26	19	0.731	53	33	0.623	1902	945	0.497
146	5816	7511	175158	Gustavo Fernandes Camargo Fonseca	 Brazil	Universidade Federal de São Paulo UNIFESP	Natural Sciences / Biological Science Benthic Ecology Nematode Systematics	26	19	0.731	40	33	0.825	1901	1133	0.596
10	476	7512	175165	Dumitru Astefanesei	 Chile	Pontificia Universidad Católica de Valparaíso	Natural Sciences / Physics physics	26	17	0.654	40	28	0.700	1900	735	0.387
23	477	7513	175191	Oscar Chaparro	 Chile	Universidad Austral de Chile	Engineering & Technology / Marine Engineering Marine Biology	26	17	0.654	60	39	0.650	1894	859	0.454
86	5817	7514	175205	Renata Meira	 Brazil	Universidade Federal de Viçosa UFV	Medical and Health Sciences / Anatomy Anatomia Vegetal Botânica Taxonomia Vegetal Anatomia Aplicada Estruturas Secretoras	26	18	0.692	53	44	0.830	1892	1085	0.573
62	5818	7515	175211	Marcos Flavio De Campos	 Brazil	Universidade Federal Fluminense	Engineering & Technology / Mechanical Engineering Materiais magneticos metalurgia fisica cristalografia conformacao mecanica	26	14	0.538	61	28	0.459	1891	856	0.453
245	5819	7516	175222	Rubens De Andrade Júnior	 Brazil	Universidade Federal do Rio de Janeiro	RioJaneiro Desenvolvimento de Dispositivos Elétricos	26	18	0.692	53	29	0.547	1889	959	0.508
288	615	7517	175226	Julia Desojo	 Argentina	Universidad Nacional de La Plata	MLP Triassic anatomy paleobiology paleoecology phylogeny	26	20	0.769	46	42	0.913	1888	1227	0.650
1716	5820	7518	175229	Marcos Siqueira Neto	 Brazil	Universidade de São Paulo USP	PõsnCENA/P Gases de efeito estufa em biosistemas matéria orgânica do solo ciclos biogeoquímicos	26	20	0.769	38	27	0.711	1888	1032	0.547
19	5821	7519	175235	Ana Paula Do Nascimento Prata	 Brazil	Universidade Federal de Sergipe UFS	Natural Sciences / Biological Science Botânica Ecologia	26	20	0.769	48	31	0.646	1886	1112	0.590
50	5822	7520	175237	Clayton Luiz Borges	 Brazil	Universidade Federal de Goiás UFG	Natural Sciences / Molecular Biology & Genetics molecular biology genomics proteomics	26	20	0.769	42	35	0.833	1886	1042	0.552
111	5823	7521	175280	Edson Luiz Silva	 Brazil	Universidade Federal de São Carlos	Engineering & Technology / Chemical Engineering Anaerobic reactors for wastewater treatment Anaerobic hydrogen production from wastes Anaerobic fluidized bed reactor	26	24	0.923	49	47	0.959	1877	1488	0.793

AD Scientific Index - 2021 Latin America Top 10.000 Scientists								H INDEX			i10 INDEX			CITATION		
University	Country	Region	World	Name	Country	University	Subject	Total	Last 5 year	Last 5 year / total	Total	Last 5 year	Last 5 year / total	Total	Last 5 year	Last 5 year / total
435	5824	7522	175299	Celso Fasura Balthazar	 Brazil	Universidade Estadual de Campinas UNICAMP	Engineering & Technology / Food Science and Engineering milk dairy products functional food emerging technology food safety	26	26	1.000	41	41	1.000	1872	1853	0.990
3	616	7523	175302	Oscar A Anunziata	 Argentina	Universidad Tecnológica Nacional	Engineering & Technology / Nanoscience and Nanotechnology Nanoscience Chemistry Physical Chemistry Nanotechnology	26	16	0.615	58	31	0.534	1871	821	0.439
91	5825	7524	175347	Haroldo Valentin Ribeiro	 Brazil	Universidade Estadual de Maringá	Natural Sciences / Physics Complex Systems Statistical Physics Anomalous Diffusion Data Analysis	26	22	0.846	55	47	0.855	1859	1534	0.825
436	5826	7525	175348	Vera Nisaka Solferini	 Brazil	Universidade Estadual de Campinas UNICAMP	Natural Sciences / Biological Science evolução filogeografia genética de populações	26	15	0.577	50	26	0.520	1859	739	0.398
1	5827	7526	175355	Spencer Luiz Marques Payao	 Brazil	Faculdade de Medicina de Marília	MedicinMarília Doença de Alzheimer Helicobacter pylori Doenças cromossômicas e Terapia Celular.	26	18	0.692	47	31	0.660	1856	861	0.464
446	5828	7527	175359	Miguel Angel Ramirez Gil	 Brazil	Universidade Estadual Paulista Júlio de Mesquita Filho	Cerâmica eletrônica sustentabilidade nanotecnologia Universidade Estadual Paulista - UNESP	26	16	0.615	56	34	0.607	1855	868	0.468
11	5829	7528	175363	Richard Diego Leite	 Brazil	Universidade Federal do Maranhão		26	21	0.808	42	37	0.881	1855	1188	0.640
44	395	7529	175374	Rene Urueña	 Colombia	Universidad de los Andes Colombia	Associate professor of law, Universidad de los Andes International law Governance Economic regulation Natural resources and law Globalization	26	23	0.885	56	56	1.000	1851	1589	0.858
15	5830	7530	175385	M Reza Dousti	 Brazil	Universidade Federal Rural de Pernambuco UFRPE	UACSA Rural Pernambuco Glass and Ceramics Rare Earth Doped Glasses Solid State Physics	26	24	0.923	44	42	0.955	1848	1399	0.757
8	5831	7531	175390	Rodrigo Cassio Sola Veneziani	 Brazil	Universidade de Franca UNIFRAN	Franca UNIFRAN Natural products HPLC methods validation diterpenes biological assays	26	22	0.846	50	44	0.880	1847	1260	0.682
289	617	7532	175416	Marta Cecilia Minvielle	 Argentina	Universidad Nacional de La Plata	Medical and Health Sciences / Microbiology â€; y trastornos nutricionales en población infantil	26	17	0.654	41	21	0.512	1841	659	0.358
69	5832	7533	175445	Jessie Gutierrez	 Brazil	Universidade Federal de Santa Maria UFSM	Memory Exercise Bioactive Compounds Cholinergic System Purinerbic System	26	23	0.885	41	38	0.927	1831	1361	0.743
115	5833	7534	175479	Antoninho Valentini	 Brazil	Universidade Federal do Ceará	Natural Sciences / Chemical Sciences Catálise heterogênea	26	16	0.615	51	33	0.647	1822	827	0.454






AD Scientific Index - 2021 Latin America Top 10.000 Scientists								H INDEX			i10 INDEX			CITATION		
University	Country	Region	World	Name	Country	University	Subject	Total	Last 5 year	Last 5 year / total	Total	Last 5 year	Last 5 year / total	Total	Last 5 year	Last 5 year / total
1	618	7535	175488	Maria Navarro 	 Argentina	Universidad Católica de la Plata	Education / Education educacion tecnologia aplicada a la educacion investigacion	26	17	0.654	42	29	0.690	1821	755	0.415
256	5834	7536	175505	Frederico Rb Cruz	 Brazil	Universidade Federal de Minas Gerais UFMG	Natural Sciences / Statistics operations research network optimization queueing	26	18	0.692	43	28	0.651	1814	806	0.444
1717	5835	7537	175533	Jussara Borges Regitano	 Brazil	Universidade de São Paulo USP	Natural Sciences / Chemical Sciences Química e Poluição do Solo	26	15	0.577	40	26	0.650	1805	796	0.441
447	5836	7538	175536	Idomeo Bonetti Filho	 Brazil	Universidade Estadual Paulista Júlio de Mesquita Filho	Medical and Health Sciences / Endodontics Endodontia Odontologia	26	16	0.615	47	28	0.596	1804	776	0.430
448	5837	7539	175542	Frederico Canato Martinho	 Brazil	Universidade Estadual Paulista Júlio de Mesquita Filho	Medical and Health Sciences / Endodontics Endodontics	26	25	0.962	38	38	1.000	1803	1365	0.757
44	5838	7540	175551	Eloisa Vieira Ferro	 Brazil	Universidade Federal de Uberlândia	Natural Sciences / Molecular Biology & Genetics Congenital toxoplasmosis Trophoblastics cell	26	18	0.692	52	40	0.769	1799	960	0.534
240	5839	7541	175553	Raquel Giulian	 Brazil	Universidade Federal do Rio Grande do Sul UFRGS	Natural Sciences / Physics materiais porosos implantação iônica semicondutores	26	17	0.654	40	28	0.700	1799	798	0.444
112	5840	7542	175557	Kuri Se	 Brazil	Universidade Federal de São Carlos	Engineering & Technology / Metallurgical & Materials Engineering engenharia de materiais corrosão.	26	17	0.654	46	25	0.543	1797	839	0.467
1718	5841	7543	175562	Augusto Av Flores	 Brazil	Universidade de São Paulo USP	Engineering & Technology / Marine Engineering Marine Ecology Crustacean Biology	26	18	0.692	54	39	0.722	1794	1103	0.615
14	5842	7544	175563	Samuel L Oliveira	 Brazil	Universidade Federal de Mato Grosso do Sul	Natural Sciences / Physics Optical spectroscopy Materials science Energy & Fuels Physics Biophotonics	26	16	0.615	52	30	0.577	1794	825	0.460
437	5843	7545	175567	Fernanda Ramos Gadelha	 Brazil	Universidade Estadual de Campinas UNICAMP	Medical and Health Sciences / Biochemistry Biochemistry Parasitology Reactive oxygen species	26	17	0.654	40	31	0.775	1793	806	0.450
161	478	7546	175568	Me Quintanilla	 Chile	Universidad de Chile	Addiction alcoholism ethanol University of Chile	26	16	0.615	54	27	0.500	1792	613	0.342
290	619	7547	175584	Marina Laura Aguirre	 Argentina	Universidad Nacional de La Plata	NaturalesLa	26	15	0.577	41	27	0.659	1786	638	0.357

AD Scientific Index - 2021 Latin America Top 10.000 Scientists								H INDEX			i10 INDEX			CITATION		
University	Country	Region	World	Name	Country	University	Subject	Total	Last 5 year	Last 5 year / total	Total	Last 5 year	Last 5 year / total	Total	Last 5 year	Last 5 year / total
58	5844	7548	175612	Claudete De Fátima Ruas	 Brazil	Universidade Estadual de Londrina	Natural Sciences / Biological Science Genética e Citogenética de Plantas	26	12	0.462	45	19	0.422	1773	576	0.325
246	5845	7549	175623	Jian Su	 Brazil	Universidade Federal do Rio de Janeiro	Engineering & Technology / Mechanical Engineering Mechanical Engineering Heat Transfer Nuclear Engineering Thermal Hydraulics Transport Phenomena	26	19	0.731	47	31	0.660	1770	896	0.506
1719	5846	7550	175627	Sebastião Ribeiro	 Brazil	Universidade de São Paulo USP	Engineering & Technology / Metallurgical & Materials Engineering Materiais Cerâmicos	26	13	0.500	44	20	0.455	1769	605	0.342
11	479	7551	175652	Christian C Figueroa	 Chile	Universidad de Talca	Natural Sciences / Biological Science Molecular ecology insect pests aphids insecticide resistance parasitoids	26	16	0.615	42	32	0.762	1760	864	0.491
130	5847	7552	175658	Rafael Holdorf Lopez	 Brazil	Universidade Federal de Santa Catarina UFSC	Optimization Reliability Structural Engineering	26	22	0.846	40	35	0.875	1758	1326	0.754
147	5848	7553	175672	Adriana Sanudo	 Brazil	Universidade Federal de São Paulo UNIFESP	UNIFESPEPM	26	16	0.615	45	29	0.644	1753	812	0.463
148	5849	7554	175675	Oliver A Nascimento	 Brazil	Universidade Federal de São Paulo UNIFESP	MédicoPneumologiaPaulistaMedicina&e	26	20	0.769	47	36	0.766	1751	1023	0.584
438	5850	7555	175695	André Luiz Barboza Formiga	 Brazil	Universidade Estadual de Campinas UNICAMP	Natural Sciences / Chemical Sciences Inorganic Chemistry Coordination Chemistry Supramolecular Chemistry Theoretical Chemistry	26	19	0.731	56	37	0.661	1736	1012	0.583
7	5851	7556	175721	Elen Rizzi	 Brazil	Universidade de Ribeirão Preto UNAERP	UniversidaRibeirao Preto - UNAERP Farmacologia Cardiovascular	26	19	0.731	36	31	0.861	1727	790	0.457
1720	5852	7557	175744	Camila Malta Romano	 Brazil	Universidade de São Paulo USP	CientíficoLIM52MedicinTropicalP Virology Viral Evolution Endogenous Retroviruses	26	20	0.769	41	33	0.805	1715	1080	0.630
12	51	7558	175750	G Marín	 Venezuela	Universidad de los Andes Mérida	Natural Sciences / Physics Física Semicondutores	26	13	0.500	50	19	0.380	1713	545	0.318
241	5853	7559	175753	Miriam Apel	 Brazil	Universidade Federal do Rio Grande do Sul UFRGS	Medical and Health Sciences / Pharmacy Fitoquímica	26	18	0.692	52	37	0.712	1711	911	0.532
1721	5854	7560	175768	Thais Helena Gasparoto	 Brazil	Universidade de São Paulo USP	UniversidaS&ao Paulo Inflamação	26	18	0.692	37	33	0.892	1705	962	0.564
44	5855	7561	175781	Adrian Antonio Garda	 Brazil	Universidade Federal do Rio Grande do Norte	UniversiRioGrandeNorte Natural History Ecology Phylogeography Herpetofauna	26	19	0.731	58	41	0.707	1692	1083	0.640
1722	5856	7562	175799	Estela Maria Plastino	 Brazil	Universidade de São Paulo USP	Natural Sciences / Biological Science ficologia	26	13	0.500	53	29	0.547	1678	638	0.380

AD Scientific Index - 2021 Latin America Top 10.000 Scientists								H INDEX			i10 INDEX			CITATION		
University	Country	Region	World	Name	Country	University	Subject	Total	Last 5 year	Last 5 year / total	Total	Last 5 year	Last 5 year / total	Total	Last 5 year	Last 5 year / total
291	620	7563	175800	Juan Carlos Autino	 Argentina	Universidad Nacional de La Plata	Natural Sciences / Chemical Sciences química orgánica]	26	13	0.500	48	18	0.375	1678	511	0.305
63	5857	7564	175815	Roberto Linares	 Brazil	Universidade Federal Fluminense	Natural Sciences / Physics física nuclear]	26	24	0.923	43	38	0.884	1663	1386	0.833
247	5858	7565	175819	Andrea Ferreira	 Brazil	Universidade Federal do Rio de Janeiro	Medical and Health Sciences / Physiology Physiology]	26	20	0.769	41	36	0.878	1661	973	0.586
45	396	7566	175823	Monica Perez Trujillo	 Colombia	Universidad de los Andes Colombia	Assistant professor, Dpt of Psychology, University of Los Andes Criminology Violence against women Female offenders Risk assessment Alcohol]	26	20	0.769	45	40	0.889	1658	1084	0.654
248	5859	7567	175824	Eduardo Arcoverde De Mattos	 Brazil	Universidade Federal do Rio de Janeiro	Agriculture & Forestry / Plant Science Plant Ecology Plant Functional Ecology Stress Ecology Community Assembly Atlantic Rain Forest]	26	14	0.538	48	24	0.500	1657	661	0.399
292	621	7568	175827	Alejandro Aiello	 Argentina	Universidad Nacional de La Plata	Medical and Health Sciences / Physiology Fisiología Cardiovascular]	26	12	0.462	36	21	0.583	1656	531	0.321
449	5860	7569	175843	Roberta Okamoto	 Brazil	Universidade Estadual Paulista Júlio de Mesquita Filho	Medical and Health Sciences / Dentistry fisiologia óssea reparo tecidual interferências sistêmicas]	26	21	0.808	40	35	0.875	1645	995	0.605
450	5861	7570	175844	Fernando Lucas Primo	 Brazil	Universidade Estadual Paulista Júlio de Mesquita Filho	Engineering & Technology / Nanoscience and Nanotechnology Nanobiotecnologia Fotoquímica Fotobiologia Engenharia de Tecidos]	26	21	0.808	47	42	0.894	1644	1114	0.678
31	5862	7571	175848	Valdemar Lacerda Júnior	 Brazil	Universidade Federal do Espírito Santo	Natural Sciences / Chemical Sciences Síntese Orgânica Ressonância Magnética Nuclear Química do Petróleo]	26	19	0.731	54	31	0.574	1641	1043	0.636
1	50	7572	175854	Segundo R León	 Peru	Universidad Privada San Juan Bautista	Investigación Privada Juan Bautista Salud Global VIH Infecciones de Transmisión Sexual Diagnóstico de Laboratorio Ciencias de Implementación]	26	20	0.769	45	40	0.889	1639	1066	0.650
67	5863	7573	175865	Roberto Rivelino De Melo Moreno	 Brazil	Universidade Federal da Bahia	Estrutura eletrônica Simulação computacional atômica Agregados moleculares Nanoestruturas]	26	15	0.577	44	27	0.614	1628	805	0.494
45	5864	7574	175869	Cássia Silva	 Brazil	Universidade Federal de Uberlândia	Medical and Health Sciences / Pharmaceutical Sciences Pharmacology of pain and inflammation Natural Products]	26	22	0.846	44	39	0.886	1626	1219	0.750
27	5865	7575	175933	German Lugones	 Brazil	Universidade Federal do ABC UFABC	UFABC Neutron Star Physics and Astrophysics Early Universe]	26	17	0.654	32	24	0.750	1542	703	0.456
13	480	7576	175949	Fabian Pardo	 Chile	Universidad de Valparaíso	Valparaíso Diabetes Diabetes Gestacional Disfunción endotelial]	26	24	0.923	41	39	0.951	1513	1228	0.812

AD Scientific Index - 2021 Latin America Top 10.000 Scientists								H INDEX			i10 INDEX			CITATION		
University	Country	Region	World	Name	Country	University	Subject	Total	Last 5 year	Last 5 year / total	Total	Last 5 year	Last 5 year / total	Total	Last 5 year	Last 5 year / total
293	622	7577	175952	Néstor Caffini	 Argentina	Universidad Nacional de La Plata	Extraordinario ciencias biológicas proteínas vegetales	26	13	0.500	39	19	0.487	1508	534	0.354
1723	5866	7578	175971	Farid Tari	 Brazil	Universidade de São Paulo USP	Natural Sciences / Mathematics Geometria Diferencial Teoria de Singularidades Equações Diferenciais	26	14	0.538	41	19	0.463	1462	632	0.432
3	45	7579	175982	Alvaro Soutullo	 Uruguay	Centro Universitario Regional Este	Natural Sciences / Biological Science Biodiversity conservation & Sustainability Antarctica & Southern Ocean Ecosystem services & Land Planning Protected Areas CI	26	14	0.538	38	23	0.605	1428	627	0.439
4	481	7580	176051	Jorge F Carrasco	 Chile	Universidad de Magallanes	Engineering & Technology / Meteorology & Atmospheric Sciences atmosphere-cryosphere climate change climate variability synoptic meteorology	25	18	0.720	40	27	0.675	14735	5730	0.389
249	5867	7581	176057	Leonardo Travassos	 Brazil	Universidade Federal do Rio de Janeiro	Medical and Health Sciences / Immunology Immunology Cell Biology Infectious Diseases Microbiology	25	19	0.760	29	28	0.966	14519	7773	0.535
44	482	7582	176122	Rodrigo Reeves	 Chile	Universidad de Concepción	CePIAAstronomyConcepción Radio astronomy AGN blazar variability polarimetry mm and submm-wave instrumentation cryogenic instruments	25	18	0.720	37	30	0.811	10160	5723	0.563
257	5868	7583	176238	Leandro M Malard	 Brazil	Universidade Federal de Minas Gerais UFMG	Natural Sciences / Physics Optical Spectroscopy Two-dimensional Materials	25	18	0.720	32	27	0.844	7780	4737	0.609
1724	5869	7584	176279	Diego Mauricio Riaño Pachón	 Brazil	Universidade de São Paulo USP	Engineering & Technology / Nuclear Engineering computational biology gene regulatory networks bioinformatics genomics genome annotation	25	24	0.960	45	40	0.889	7234	3949	0.546
6	5870	7585	176287	Sergio Firpo	 Brazil	Instituto de Ensino e Pesquisa INSPER	Economics & Econometrics / Economics Econometrics Applied Microeconomics	25	20	0.800	43	31	0.721	7139	4634	0.649
439	5871	7586	176315	Benilton S Carvalho	 Brazil	Universidade Estadual de Campinas UNICAMP	Natural Sciences / Statistics Statistics Computational Biology Bioinformatics Biostatistics Data Science	25	19	0.760	33	28	0.848	6824	5117	0.750
1725	5872	7587	176339	Joel Dutra	 Brazil	Universidade de São Paulo USP	FEA/USP - Universidade São Paulo Competências Carreiras Processo Sucessório Gestão de Pessoas	25	20	0.800	38	30	0.789	6676	2660	0.398
1726	5873	7588	176419	Circe Maria Fernandes Bittencourt	 Brazil	Universidade de São Paulo USP	History, Philosophy, Theology / History Ensino de História história dos livros didáticos história indígena currículos	25	19	0.760	32	25	0.781	6159	2644	0.429
15	5874	7589	176499	Nalvo F Almeida Jr	 Brazil	Universidade Federal de Mato Grosso do Sul	BioinformaticsMatoGrosso do Sul Bioinformatics Computer Science	25	21	0.840	39	30	0.769	5764	1987	0.345
50	483	7590	176542	Ricardo Rosas	 Chile	Pontificia Universidad Católica de Chile	Social Sciences / Psychology Cognitive Psychology Intelligence Inclusive Technologies	25	16	0.640	45	23	0.511	5606	1345	0.240

AD Scientific Index - 2021 Latin America Top 10.000 Scientists								H INDEX			i10 INDEX			CITATION		
University	Country	Region	World	Name	Country	University	Subject	Total	Last 5 year	Last 5 year / total	Total	Last 5 year	Last 5 year / total	Total	Last 5 year	Last 5 year / total
1	64	7591	176621	Walter Palacios 	 Ecuador	Universidad Técnica del Norte	Natural Sciences / Biological Science Ecología forestal dendrología manejo forestal	25	22	0.880	37	28	0.757	5389	2825	0.524
1727	5875	7592	176709	Marinilce Fagundes Dos Santos	 Brazil	Universidade de São Paulo USP	Natural Sciences / Molecular Biology & Genetics Migração Celular Sinalização Diabetes Cicatrização Matriz Extracelular	25	18	0.720	43	28	0.651	5128	1963	0.383
45	397	7593	176731	Juana Angel	 Colombia	Pontificia Universidad Javeriana	Profesora titular, Facultad de Medicina, Pontificia Universidad Javeriana (grid.41312.35 â€¦) Immunology Virology Rotavirus	25	21	0.840	46	41	0.891	5068	2900	0.572
70	5876	7594	176734	Felix Alberto Farret	 Brazil	Universidade Federal de Santa Maria UFSM	Engineering & Technology / Energy Engineering Photovoltaic systems Alternative sources of energy Energy storage Harmonics in power systems Geothermal energy	25	17	0.680	42	27	0.643	5063	2017	0.398
2	46	7595	176776	Omar Borsani	 Uruguay	Universidad de la República Facultad de Agronomía	Agriculture & Forestry / Plant Science Plant Biology	25	19	0.760	34	28	0.824	4960	1756	0.354
7	65	7596	176858	Diego F Cisneros Heredia	 Ecuador	Universidad San Francisco de Quito	Agriculture & Forestry / Zoology	25	16	0.640	68	30	0.441	4754	3211	0.675
1728	5877	7597	176870	Mario Guimaraes Pessoa	 Brazil	Universidade de São Paulo USP	Medical and Health Sciences / Gastroenterology Hepatologia hepatites virais hepatites crônicas transplante hepático	25	17	0.680	40	23	0.575	4737	3240	0.684
250	5878	7598	176913	Joao Carlos Ferraz	 Brazil	Universidade Federal do Rio de Janeiro	Economics & Econometrics / Economics Development strategies and policies development finance industrial economics economics of innovation corporate strategies an	25	15	0.600	37	19	0.514	4662	1005	0.216
3	398	7599	176942	Alexandra La Cruz	 Colombia	Universidad de Ibagué	Universidad de Ibagué / Universidad Internacional de Valencia / Universidad Simón Bolívar visualization	25	16	0.640	83	48	0.578	4626	1986	0.429
1729	5879	7600	176963	Marcelo Riberto	 Brazil	Universidade de São Paulo USP	Medical and Health Sciences / Physical Medicine Medicina física e reabilitação	25	20	0.800	42	30	0.714	4586	1889	0.412
1730	5880	7601	176971	Arthur Gruber	 Brazil	Universidade de São Paulo USP	Natural Sciences / Molecular Biology & Genetics Genomics Bioinformatics Viral discovery	25	13	0.520	33	19	0.576	4577	1058	0.231
131	5881	7602	176972	Jose Rubens Morato Leite	 Brazil	Universidade Federal de Santa Catarina UFSC	Engineering & Technology / Environmental Engineering Environmental Law Environmental Damage Civil Liability Constitucional Environmental Law	25	16	0.640	38	26	0.684	4570	1801	0.394
2	5882	7603	176974	Maria Cristina Pansera De Araújo	 Brazil	Universidade Regional do Noroeste do Estado do Rio Grande do Sul UNIJUÁ	EnsinoGenéticaUNIJUI ensino de ciencias biologia genetica educação ambiental e em saude	25	17	0.680	66	34	0.515	4563	1702	0.373


AD Scientific Index - 2021 Latin America Top 10.000 Scientists								H INDEX			i10 INDEX			CITATION		
University	Country	Region	World	Name	Country	University	Subject	Total	Last 5 year	Last 5 year / total	Total	Last 5 year	Last 5 year / total	Total	Last 5 year	Last 5 year / total
294	623	7604	177010	Ana María Fernández	 Argentina	Universidad Nacional de La Plata	Social Sciences / Psychology Psicoanálisis. Grupos e Instituciones. Género &	25	18	0.720	46	25	0.543	4506	1730	0.384
45	5883	7605	177063	Sergio Neuenschwander	 Brazil	Universidade Federal do Rio Grande do Norte	Medical and Health Sciences / Neuroscience Neurosciences Vision	25	16	0.640	30	19	0.633	4428	1103	0.249
295	624	7606	177134	Arturo E Burkart	 Argentina	Universidad Nacional de La Plata	Natural Sciences / Biological Science Botánica fitología	25	11	0.440	54	13	0.241	4321	805	0.186
251	5884	7607	177142	Carlos Eduardo Pedreira	 Brazil	Universidade Federal do Rio de Janeiro	Engineering & Technology / Computer Science Machine Learning Medical Applications Cytometry	25	17	0.680	40	30	0.750	4302	1868	0.434
3	625	7608	177202	Fernando D Bianchi	 Argentina	Instituto Tecnológico de Buenos Aires	Tecnológico Robust control linear parameter varying systems identification renewable energy wind power	25	21	0.840	40	33	0.825	4232	2263	0.535
149	5885	7609	177209	Adenauer Girardi Casali	 Brazil	Universidade Federal de São Paulo UNIFESP	Engineering & Technology / Electrical & Electronic Engineering Signal Processing Neural Engineering Neural Modeling Physical Basis of Consciousness and &	25	23	0.920	35	33	0.943	4223	2894	0.685
440	5886	7610	177272	Ricardo Dahab	 Brazil	Universidade Estadual de Campinas UNICAMP	Engineering & Technology / Computer Science Cryptography Graph Theory	25	18	0.720	46	28	0.609	4143	1133	0.273
258	5887	7611	177283	Carlos Alberto Ávila Araújo	 Brazil	Universidade Federal de Minas Gerais UFMG	ciência da informa&fo biblioteconomia arquivologia museologia information science Universidade Federal de Minas Gerais	25	20	0.800	54	40	0.741	4134	2586	0.626
3	5888	7612	177290	Maria Amelia Santoro Franco	 Brazil	Universidade Católica de Santos UNISANTOS	UniversidaCatólica Santos Pedagogia Didática Formação de professores	25	21	0.840	29	26	0.897	4123	2434	0.590
113	5889	7613	177294	Sergio Luis Da Silva	 Brazil	Universidade Federal de São Carlos	Engineering & Technology / Industrial & Manufacturing Engineering Industrial Engineering Knowledge Management Information Science Product Development Project Management	25	18	0.720	40	30	0.750	4119	2166	0.526
1731	5890	7614	177334	Aurea Maria Ciotti	 Brazil	Universidade de São Paulo USP	CEBIMarP Phytoplankton Ecology Bio-optical Oceanography	25	21	0.840	46	34	0.739	4071	2017	0.495
1	484	7615	177339	Jose Alejandro Gonzalez Campos	 Chile	Universidad de Playa Ancha Valparaiso	Natural Sciences / Statistics Estadística Aplicada a la Educación y &	25	18	0.720	49	28	0.571	4068	1978	0.486
71	5891	7616	177353	Ricardo Simao Diniz Dalmolin	 Brazil	Universidade Federal de Santa Maria UFSM	ciência do solo Pedometria sustentabilidade sensoriamento remoto pedagogia Professor, Universidade Federal de Santa Maria	25	17	0.680	59	37	0.627	4053	1685	0.416

AD Scientific Index - 2021 Latin America Top 10.000 Scientists								H INDEX			i10 INDEX			CITATION		
University	Country	Region	World	Name	Country	University	Subject	Total	Last 5 year	Last 5 year / total	Total	Last 5 year	Last 5 year / total	Total	Last 5 year	Last 5 year / total
1	52	7617	177371	Ana Acosta 	 Venezuela	Universidad del Zulia	Economics & Econometrics / Economics Teoría del consumidor teoría de precios empresas familiares	25	20	0.800	73	41	0.562	4033	2703	0.670
4	5892	7618	177372	Salo De Carvalho	 Brazil	Faculdades La Salle UNILASALLE	Law / Law and Legal Studies Criminology Criminal Law	25	18	0.720	63	30	0.476	4031	1934	0.480
46	399	7619	177380	Fredy Gamboa	 Colombia	Pontificia Universidad Javeriana	Profesor Titular de Microbiología, Pontificia Universidad Javeriana (Grid.41312.35/ROR â€¦) Infectious Diseases Microbiology Immunology M.tuberculosis Nontuberculous Mycobacteria â€¦ Caries Periodontal Path	25	18	0.720	44	31	0.705	4025	2012	0.500
1732	5893	7620	177390	Carlos Alberto Martinez	 Brazil	Universidade de São Paulo USP	Agriculture & Forestry / Plant Science Plant Physiology Global Climate Change Photosynthesis Global Warming	25	19	0.760	39	28	0.718	4011	1560	0.389
1733	5894	7621	177422	Eugênio Bucci	 Brazil	Universidade de São Paulo USP	Business & Management / Communication Jornalismo Informação Comunicação Pública Á%tica Indústria do Imaginário	25	16	0.640	41	22	0.537	3967	1155	0.291
51	485	7622	177464	Fabrice Lambert	 Chile	Pontificia Universidad Católica de Chile	Pont. Catholic paleoclimate dust aerosols	25	23	0.920	34	31	0.912	3932	1968	0.501
259	5895	7623	177482	Antônio De Pádua Braga	 Brazil	Universidade Federal de Minas Gerais UFMG	Neural Networks Machine Learning Clustering Datamig.	25	15	0.600	67	25	0.373	3913	1339	0.342
1734	5896	7624	177493	Romualdo Portela De Oliveira	 Brazil	Universidade de São Paulo USP	Education / Education educação	25	18	0.720	44	24	0.545	3900	1676	0.430
252	5897	7625	177502	Ruynet Lima De Matos Filho	 Brazil	Universidade Federal do Rio de Janeiro	Natural Sciences / Physics Quantum Information Quantum Optics	25	15	0.600	34	19	0.559	3891	1347	0.346
242	5898	7626	177523	Edilson Paulo	 Brazil	Universidade Federal do Rio Grande do Sul UFRGS	RioGrandeSul contabilidade para usuários externos qualidade da informação contábil gerenciamento dos resultados contábeis conservador	25	21	0.840	69	53	0.768	3878	2205	0.569
112	5899	7627	177549	Herbert Kimura	 Brazil	Universidade de Brasília UNB	Engineering & Technology / Computer Science Data Science Risk management Finance Strategy	25	18	0.720	54	31	0.574	3853	2309	0.599
1735	5900	7628	177554	Jose Pastore	 Brazil	Universidade de São Paulo USP	UniversidaSÃO Paulo Relações do trabalho	25	11	0.440	69	12	0.174	3851	1304	0.339
441	5901	7629	177564	Adilson Sartoratto	 Brazil	Universidade Estadual de Campinas UNICAMP	Natural Sciences / Chemical Sciences química analítica instrumentação fitoquímica óleos essenciais spme	25	22	0.880	44	33	0.750	3846	2025	0.527
96	400	7630	177567	Laura Cristina Echeverri Sanchez	 Colombia	Universidad Nacional de Colombia		25	18	0.720	111	44	0.396	3844	1815	0.472

AD Scientific Index - 2021 Latin America Top 10.000 Scientists								H INDEX			i10 INDEX			CITATION		
University	Country	Region	World	Name	Country	University	Subject	Total	Last 5 year	Last 5 year / total	Total	Last 5 year	Last 5 year / total	Total	Last 5 year	Last 5 year / total
296	626	7631	177590	Elisa Felicitas Arias	 Argentina	Universidad Nacional de La Plata	Natural Sciences / Physics	25	17	0.680	42	23	0.548	3821	1290	0.338
162	486	7632	177659	Carmen Saenz	 Chile	Universidad de Chile	Procesamiento de alimentos[especies de zonas áridas]compuestos bioactivos	25	18	0.720	52	31	0.596	3760	1973	0.525
451	5902	7633	177663	João Eduardo Guarnetti Dos Santos	 Brazil	Universidade Estadual Paulista Júlio de Mesquita Filho	aFE/Bauru	25	19	0.760	78	46	0.590	3756	2173	0.579
442	5903	7634	177678	Joseane Morari	 Brazil	Universidade Estadual de Campinas UNICAMP	Natural Sciences / Biological Science Sinalização Celular Expressão Gênica Fisiologia Neurociência	25	19	0.760	35	32	0.914	3747	2058	0.549
13	5904	7635	177705	Reyjane Patricia De Oliveira	 Brazil	Universidade Estadual de Feira de Santana UEFS	FeiraSantana	25	18	0.720	77	49	0.636	3731	2590	0.694
443	5905	7636	177710	Carlos Roberto Silveira Correa	 Brazil	Universidade Estadual de Campinas UNICAMP	SaúColetivCampinas	25	15	0.600	78	28	0.359	3726	1567	0.421
68	5906	7637	177723	Adriano Leal Bruni	 Brazil	Universidade Federal da Bahia	Economics & Econometrics / Accounting & Finance finanças ensino	25	17	0.680	54	32	0.593	3714	1753	0.472
1736	5907	7638	177751	Maria Clara Di Pierro	 Brazil	Universidade de São Paulo USP	Education / Education Educação de jovens e adultos Políticas educacionais Educação popular	25	15	0.600	38	24	0.632	3692	1574	0.426
46	401	7639	177756	Fernando Ramirez	 Colombia	Universidad de los Andes Colombia	Universdiad de los Andes OR colorado state university Computational Mechanics Biomechanics Strucural Mechanics Materials	25	24	0.960	120	103	0.858	3688	3263	0.885
69	5908	7640	177758	Lynn Rosalina Gama Alves	 Brazil	Universidade Federal da Bahia	CulturesBahia games social network psychology digital culture	25	19	0.760	59	39	0.661	3686	1737	0.471
8	47	7641	177788	Guillermo Moyna	 Uruguay	Universidad de la República Facultad de Química	Natural Sciences / Chemical Sciences Physical Organic Chemistry NMR Spectroscopy	25	14	0.560	48	21	0.438	3666	1204	0.328
47	402	7642	177845	Martha Lucia Tamayo	 Colombia	Pontificia Universidad Javeriana	Profesor titular, Pontificia Universidad Javeriana (grid.41312.35 / ROR 03etyjw28) Genética sordera discapacidad Sordoceguera síndrome de Usher	25	14	0.560	68	26	0.382	3624	1353	0.373
1737	5909	7643	177846	Julio Romano Meneghini	 Brazil	Universidade de São Paulo USP	GasInnovationRCGI&I Vortex-induced Vibration (VIV) Computational Fluid Dynamics (CFD) Vortex Shedding Aero-acoustics Gas Separation and Greenhou	25	21	0.840	51	32	0.627	3624	1819	0.502








AD Scientific Index - 2021 Latin America Top 10.000 Scientists								H INDEX			i10 INDEX			CITATION		
University	Country	Region	World	Name	Country	University	Subject	Total	Last 5 year	Last 5 year / total	Total	Last 5 year	Last 5 year / total	Total	Last 5 year	Last 5 year / total
26	403	7644	177849	María Luisa Eschenhagen	 Colombia	Universidad Pontificia Bolivariana	Profesora investigadora Universidad Pontificia Bolivariana Ciencias Sociales educación ambiental superior alternativas al desarrollo	25	23	0.920	59	40	0.678	3623	2093	0.578
260	5910	7645	177863	Per Musi	 Brazil	Universidade Federal de Minas Gerais UFMG	UFMG Música musicologia educação musical performance musical musicoterapia	25	16	0.640	71	29	0.408	3611	1636	0.453
1738	5911	7646	177866	Luiz N Oliveira	 Brazil	Universidade de São Paulo USP	Natural Sciences / Physics Transporte em nanoestruturas efeito Kondo teoria do funcional da densidade	25	18	0.720	55	29	0.527	3610	1159	0.321
1739	5912	7647	177878	Ivan Nunes Da Silva	 Brazil	Universidade de São Paulo USP	UniversidaSão Paulo Sistemas Inteligentes Sistemas Elétricos de Potência	25	19	0.760	78	39	0.500	3598	2017	0.561
1740	5913	7648	177889	João Maurício Castaldelli Maia	 Brazil	Universidade de São Paulo USP	AuxiliaryPsychiatryFMABCPostSupervisor&E! Substance Use Disorders Psychiatric Epidemiology Social Psychiatry Cultural Psychiatry Sports Psychiatry	25	23	0.920	50	46	0.920	3588	3445	0.960
46	5914	7649	177974	Eduardo Venticinque	 Brazil	Universidade Federal do Rio Grande do Norte	Natural Sciences / Biological Science Biologia da conservação	25	20	0.800	57	42	0.737	3539	2150	0.608
5	51	7650	178001	Leticia Rut Banda Ccana	 Peru	Universidad Peruana Unión	UNIVERSIDAD PERUANA UNION TESIS E ARTICULOS	25	20	0.800	38	30	0.789	3524	2376	0.674
444	5915	7651	178007	Carlos Eduardo Vaz Rossell	 Brazil	Universidade Estadual de Campinas UNICAMP	Collaborator:NIPE/UNICAMP Etanol subprodutos e novos produtos da cana de açúcar hidrólise de bagaço e lig	25	22	0.880	44	33	0.750	3518	2135	0.607
1741	5916	7652	178008	Oswaldo A Sant Anna	 Brazil	Universidade de São Paulo USP	Medical and Health Sciences / Immunology Immunology Genetics	25	14	0.560	67	29	0.433	3517	1102	0.313
52	487	7653	178013	Nicolas Crossley	 Chile	Pontificia Universidad Católica de Chile	Social Sciences / Psychology Psychosis schizophrenia connectomics	25	23	0.920	33	32	0.970	3516	2641	0.751
445	5917	7654	178020	Maria Jose Coracini	 Brazil	Universidade Estadual de Campinas UNICAMP	Social Sciences / Linguistics and Literature Linguística Aplicada Análise de Discurso Ensino e Aprendizagem de línguas	25	17	0.680	59	23	0.390	3510	1146	0.326
18	627	7655	178022	J Isabel Di Cosimo	 Argentina	Universidad Nacional del Litoral	INCAPE	25	17	0.680	40	35	0.875	3509	1512	0.431
125	628	7656	178028	Fernanda Ledda	 Argentina	Universidad de Buenos Aires	Natural Sciences / Molecular Biology & Genetics Molecular and cellular neurobiology	25	18	0.720	33	27	0.818	3504	956	0.273
446	5918	7657	178044	Marcos Nobre	 Brazil	Universidade Estadual de Campinas UNICAMP		25	21	0.840	38	31	0.816	3488	1657	0.475















AD Scientific Index - 2021 Latin America Top 10.000 Scientists								H INDEX			i10 INDEX			CITATION		
University	Country	Region	World	Name	Country	University	Subject	Total	Last 5 year	Last 5 year / total	Total	Last 5 year	Last 5 year / total	Total	Last 5 year	Last 5 year / total
243	5919	7658	178062	Marco A°Diart	 Brazil	Universidade Federal do Rio Grande do Sul UFRGS	Natural Sciences / Physics	25	19	0.760	38	24	0.632	3479	1193	0.343
1742	5920	7659	178102	Ricardo Jose Giordano	 Brazil	Universidade de São Paulo USP	UniversidaSao Paulo Angiogenesis Vascular Biology Chagas Disease	25	17	0.680	31	26	0.839	3448	920	0.267
297	629	7660	178146	Enrique Anderson Imbert	 Argentina	Universidad Nacional de La Plata	Social Sciences / Linguistics and Literature	25	10	0.400	49	10	0.204	3426	591	0.173
2	52	7661	178159	François Vallaey	 Peru	Universidad del Pacífico Perú	Pacífico Responsabilidad social universitaria University Social Responsibility Social Responsibility ética university management	25	19	0.760	38	30	0.789	3421	2286	0.668
20	5921	7662	178164	Marcelo Silveira Rabello	 Brazil	Universidade Federal de Campina Grande	Engineering & Technology / Metallurgical & Materials Engineering polimeros materiais	25	18	0.720	40	25	0.625	3419	1260	0.369
253	5922	7663	178170	Carlos G. Schrago	 Brazil	Universidade Federal do Rio de Janeiro	Federal University of Rio de Janeiro	25	20	0.800	57	43	0.754	3415	2529	0.741
20	5923	7664	178205	César Bolaño	 Brazil	Universidade Federal de Sergipe UFS	Economics & Econometrics / Economics economia política economia política da comunicação economia do trabalho	25	15	0.600	68	30	0.441	3398	1122	0.330
40	5924	7665	178263	Roberto Ierusalimsky	 Brazil	Pontificia Universidade Católica do Rio de Janeiro PUC-RIO	Engineering & Technology / Computer Science programming languages	25	15	0.600	51	20	0.392	3368	879	0.261
28	5925	7666	178295	Christian Loret De Mola	 Brazil	Universidade Federal do Rio Grande FURG	Medical and Health Sciences / Epidemiology and Public Health Epidemiologia	25	23	0.920	40	35	0.875	3349	3068	0.916
3	630	7667	178318	Valeria Esquivel	 Argentina	Universidad Nacional de General Sarmiento	Sarmiento feminist economics labour economics gender development	25	22	0.880	45	35	0.778	3342	2227	0.666
113	5926	7668	178324	Vijayendra Garg	 Brazil	Universidade de Brasília UNB	Professor of Brasília, DF, Brazil Mossbauer spectroscopy	25	19	0.760	59	30	0.508	3338	1418	0.425
64	5927	7669	178331	Carlos Guanziroli	 Brazil	Universidade Federal Fluminense	Economics & Econometrics / Economics desenvolvimento rural	25	16	0.640	47	28	0.596	3333	1289	0.387
1743	5928	7670	178363	Marcos Cortez Campomar	 Brazil	Universidade de São Paulo USP	Business & Management / Marketing Marketing Planejamento de Marketing	25	17	0.680	58	29	0.500	3320	1174	0.354
70	5929	7671	178364	Claudio Sant Anna	 Brazil	Universidade Federal da Bahia	Engineering & Technology / Computer Science Software Engineering	25	12	0.480	46	14	0.304	3320	555	0.167



AD Scientific Index - 2021 Latin America Top 10.000 Scientists								H INDEX			i10 INDEX			CITATION		
University	Country	Region	World	Name	Country	University	Subject	Total	Last 5 year	Last 5 year / total	Total	Last 5 year	Last 5 year / total	Total	Last 5 year	Last 5 year / total
1744	5930	7672	178390	Carlos Alberto Pereira	 Brazil	Universidade de São Paulo USP	Professor, Universidade de São Paulo Contabilidade	25	15	0.600	39	21	0.538	3310	1008	0.305
261	5931	7673	178392	Adriano Paglia	 Brazil	Universidade Federal de Minas Gerais UFMG	UFMG Mammals Conservation Biology Applied Ecology	25	20	0.800	53	39	0.736	3308	2095	0.633
132	5932	7674	178416	Julia S Guivant	 Brazil	Universidade Federal de Santa Catarina UFSC	Engineering & Technology / Environmental Engineering Environmental sociology Risk perception Social studies of science Sociology of food	25	15	0.600	49	23	0.469	3298	1039	0.315
4	5933	7675	178418	M Campos	 Brazil	Universidade Paulista UNIP	UNIP conducting polymers	25	16	0.640	64	30	0.469	3297	1199	0.364
3	5934	7676	178425	Helena Copetti Callai	 Brazil	Universidade Regional do Noroeste do Estado do Rio Grande do Sul UNIJUÁ	Natural Sciences / Geography ensino de geografia	25	17	0.680	37	28	0.757	3294	1535	0.466
1745	5935	7677	178461	Maria Cristina Machado Kupfer	 Brazil	Universidade de São Paulo USP	Social Sciences / Psychology psicanálise	25	18	0.720	50	28	0.560	3279	1236	0.377
244	5936	7678	178487	Paulo Antonio Barros Oliveira	 Brazil	Universidade Federal do Rio Grande do Sul UFRGS	Engineering & Technology / Industrial & Manufacturing Engineering Ergonomia Saúde do Trabalhador	25	19	0.760	84	43	0.512	3268	1641	0.502
61	5937	7679	178497	Helen Jamil Khoury Asfora	 Brazil	Universidade Federal de Pernambuco	Universidade Pernambuco	25	16	0.640	81	32	0.395	3264	1280	0.392
245	5938	7680	178518	Carla Sirtori	 Brazil	Universidade Federal do Rio Grande do Sul UFRGS	Natural Sciences / Chemical Sciences Química Analítica	25	20	0.800	38	34	0.895	3255	1747	0.537
59	5939	7681	178622	Aderval S Luna	 Brazil	Universidade do Estado do Rio de Janeiro UERJ	Chemometrics Atomic and Molecular Spectroscopy Full Professor, Rio de Janeiro State University	25	22	0.880	60	42	0.700	3214	1631	0.507
447	5940	7682	178659	David Dequech	 Brazil	Universidade Estadual de Campinas UNICAMP	Economics & Econometrics / Economics Institutions conventions organizations uncertainty	25	17	0.680	35	24	0.686	3198	1334	0.417
1746	5941	7683	178684	Wagner Costa Ribeiro	 Brazil	Universidade de São Paulo USP		25	18	0.720	55	33	0.600	3187	1285	0.403
1	404	7684	178740	Daniel Jesus Alcazar Franco	 Colombia	Corporación Universitaria Reformada	docente de química de la Universidad Reformada CUR ciencias exactas y de la tierra química síntesis orgánica y productos naturales	25	20	0.800	37	33	0.892	3173	2169	0.684

AD Scientific Index - 2021 Latin America Top 10.000 Scientists								H INDEX			i10 INDEX			CITATION		
University	Country	Region	World	Name	Country	University	Subject	Total	Last 5 year	Last 5 year / total	Total	Last 5 year	Last 5 year / total	Total	Last 5 year	Last 5 year / total
133	5942	7685	178749	Carmen Rosa Caldas Coulthard	 Brazil	Universidade Federal de Santa Catarina UFSC	Genero Analise Critica do Discurso Semiotica Social Traducao	25	17	0.680	40	26	0.650	3170	1249	0.394
60	5943	7686	178774	Flavia Maria Santoro	 Brazil	Universidade do Estado do Rio de Janeiro UERJ	Information Systems Business Process Management Computer-Supported Cooperative Work	25	16	0.640	84	25	0.298	3161	1284	0.406
448	5944	7687	178777	Luiz Fernando Bittencourt	 Brazil	Universidade Estadual de Campinas UNICAMP	Engineering & Technology / Computer Science Computer Science Distributed Systems Cloud Computing Fog Computing Scheduling	25	22	0.880	52	42	0.808	3158	2300	0.728
16	5945	7688	178779	Nathan Mendes	 Brazil	Pontificia Universidade Católica do Paraná PUCPR	Building Energy Efficiency Pontifical Catholic University of Parana	25	20	0.800	63	46	0.730	3157	1567	0.496
254	5946	7689	178803	Simone Aranha Nouer	 Brazil	Universidade Federal do Rio de Janeiro		25	22	0.880	51	41	0.804	3150	1595	0.506
1747	5947	7690	178817	Leda Maria Paulani	 Brazil	Universidade de São Paulo USP	Economics & Econometrics / Economics economia marxista metodologia da economia contabilidade social economia brasileira	25	20	0.800	51	29	0.569	3144	1410	0.448
126	631	7691	178826	Silvina Ponce Dawson	 Argentina	Universidad de Buenos Aires	Natural Sciences / Physics Biological Physics. Nonlinear Dynamics &€	25	13	0.520	52	20	0.385	3142	764	0.243
4	632	7692	178926	Mario Rossi	 Argentina	Universidad Austral	IIMTAustral Ubiquitin Autophagy Cancer	25	18	0.720	29	24	0.828	3107	1073	0.345
20	5948	7693	178929	Alsones Balestrin	 Brazil	Universidade do Vale do Rio dos Sinos UNISINOS	Business & Management / Business Administration Redes de Cooperação Inovação e Estratégia	25	17	0.680	46	35	0.761	3106	1397	0.450
116	5949	7694	178956	Jorge Barbosa Soares	 Brazil	Universidade Federal do Ceará		25	18	0.720	69	39	0.565	3099	1790	0.578
1748	5950	7695	178959	Juliana Maldonado Marchetti	 Brazil	Universidade de São Paulo USP	Engineering & Technology / Nanoscience and Nanotechnology Nanotecnologia / Sistemas de Liberação de &€	25	21	0.840	48	34	0.708	3097	1543	0.498
1	8	7696	178965	Luis F Aguirre	 Bolivia	Universidad Mayor de San Simón	Natural Sciences / Biological Science Biología de la Conservación Ecología de Comunidades Animales Sistemática y Ecología de Murciélagos	25	20	0.800	53	38	0.717	3096	1622	0.524
262	5951	7697	179004	Mario Alberto Cozzuol	 Brazil	Universidade Federal de Minas Gerais UFMG	Agriculture & Forestry / Zoology Evolução Paleontologia Anatomia Sistemática Biogeografia Histórica	25	20	0.800	52	35	0.673	3082	1656	0.537
65	5952	7698	179016	Paulo Carrano	 Brazil	Universidade Federal Fluminense	Social Sciences / Sociology Sociologia da Juventude Ensino Médio Filmes de Pesquisa Fotografia	25	19	0.760	42	30	0.714	3078	1274	0.414

AD Scientific Index - 2021 Latin America Top 10.000 Scientists								H INDEX			i10 INDEX			CITATION		
University	Country	Region	World	Name	Country	University	Subject	Total	Last 5 year	Last 5 year / total	Total	Last 5 year	Last 5 year / total	Total	Last 5 year	Last 5 year / total
47	5953	7699	179020	Anatildes Feitosa Silva	 Brazil	Universidade Federal do Rio Grande do Norte	Medical and Health Sciences / Neuroscience Neuroscience Memory and Learning	25	21	0.840	87	56	0.644	3077	1773	0.576
35	5954	7700	179027	Ana Maria Malik	 Brazil	Fundação Getulio Vargas FGV	Administração em Saúde Professora da FGV-EAESP	25	21	0.840	45	31	0.689	3075	1477	0.480
1749	5955	7701	179089	Yara M Carvalho	 Brazil	Universidade de São Paulo USP	Education / Education Educação Física Filosofia Saúde Coletiva Saúde Pública Artes	25	18	0.720	45	31	0.689	3056	1369	0.448
255	5956	7702	179098	Antonio Carlos De Souza Lima	 Brazil	Universidade Federal do Rio de Janeiro	MuseuRioJaneiro Indigenism Political Anthropology Anthropology of the state History of Anthropology Ethnology	25	18	0.720	69	37	0.536	3054	1379	0.452
1750	5957	7703	179099	Luiz Lima	 Brazil	Universidade de São Paulo USP	Medical and Health Sciences / Dentistry dentistry/ Periodontology Implant Dentistry	25	18	0.720	43	29	0.674	3054	1341	0.439
256	5958	7704	179110	Claudia Am Russo	 Brazil	Universidade Federal do Rio de Janeiro	Natural Sciences / Molecular Biology & Genetics Molecular phylogenetics Biological Systematics	25	16	0.640	40	25	0.625	3052	1024	0.336
263	5959	7705	179132	Carmen Flores Mendoza	 Brazil	Universidade Federal de Minas Gerais UFMG	Social Sciences / Psychology inteligencia personalidade diferenças individuais	25	18	0.720	45	32	0.711	3046	1336	0.439
15	405	7706	179144	Luis Fernando Botero Botero	 Colombia	Universidad EAFIT	Profesor Departamento de Ingenieria Civil Universidad EAFIT administración de la construcción Lean Construction	25	22	0.880	44	37	0.841	3042	2086	0.686
16	5960	7707	179149	Anamaria Paniago	 Brazil	Universidade Federal de Mato Grosso do Sul	InfecciosasParasitáriasUniversidadeMatoGrosso doenças infecciosas e parasitárias micologia médica leishmanioses	25	18	0.720	47	36	0.766	3040	1890	0.622
452	5961	7708	179193	João Francisco Galera Monico	 Brazil	Universidade Estadual Paulista Júlio de Mesquita Filho	II GNSS Geodesy Quality Control troposphere ionosphere	25	20	0.800	58	35	0.603	3023	1414	0.468
1751	5962	7709	179198	José Reinaldo De Lima Lopes	 Brazil	Universidade de São Paulo USP	History, Philosophy, Theology / History história do direito filosofia do direito direitos humanos teoria geral do direito teoria da justiça	25	16	0.640	45	30	0.667	3022	1072	0.355
62	5963	7710	179226	Marcelo Cabral Cavalcanti	 Brazil	Universidade Federal de Pernambuco	Engineering & Technology / Electrical & Electronic Engineering Eletrônica de Potência Sistemas Fotovoltaicos Qualidade de Energia	25	19	0.760	51	32	0.627	3011	1541	0.512
1752	5964	7711	179242	Paulo Fortes	 Brazil	Universidade de São Paulo USP	Saúde Pública Saúde Pública Bioética Saúde Global	25	16	0.640	60	25	0.417	3006	946	0.315
1753	5965	7712	179290	Fernanda Dreux Miranda Fernandes	 Brazil	Universidade de São Paulo USP	Social Sciences / Linguistics and Literature fonoaudiologia linguagem infantil autismo formação profissional	25	15	0.600	67	25	0.373	2990	1107	0.370
8	633	7713	179314	Alejandro Javier Garcia	 Argentina	Universidad Nacional del Sur	Engineering & Technology / Computer Science Artificial Intelligence Knowledge Representation and Reasoning Argumentation	25	15	0.600	53	25	0.472	2980	1158	0.389

AD Scientific Index - 2021 Latin America Top 10.000 Scientists								H INDEX			i10 INDEX			CITATION		
University	Country	Region	World	Name	Country	University	Subject	Total	Last 5 year	Last 5 year / total	Total	Last 5 year	Last 5 year / total	Total	Last 5 year	Last 5 year / total
449	5966	7714	179330	Nelson Adami Andreollo	 Brazil	Universidade Estadual de Campinas UNICAMP	Medical and Health Sciences / General Surgery Esophageal surgery Esophagogastric Surgery Experimental Surgery Gastrintestinal tumours Upper Digestive Endoscopy	25	16	0.640	78	27	0.346	2975	1399	0.470
51	5967	7715	179338	Ana Luiza Lima Sousa	 Brazil	Universidade Federal de Goiás UFG	Medical and Health Sciences / Epidemiology and Public Health Epidemiologia Saúde Coletiva Cardiologia	25	20	0.800	65	45	0.692	2973	1893	0.637
298	634	7716	179368	Horacio Enrique Bergna	 Argentina	Universidad Nacional de La Plata	Natural Sciences / Chemical Sciences	25	9	0.360	36	9	0.250	2966	756	0.255
63	5968	7717	179388	Ana Cristina Fernandes	 Brazil	Universidade Federal de Pernambuco	Natural Sciences / Geography geografia inovação	25	16	0.640	69	34	0.493	2962	1203	0.406
52	5969	7718	179430	Nildo Viana	 Brazil	Universidade Federal de Goiás UFG	Social Sciences / Social Sciences Regimes de acumulação classes sociais movimentos sociais autogestão sociologia	25	18	0.720	77	39	0.506	2950	1441	0.488
257	5970	7719	179526	Glaucio N Taranto	 Brazil	Universidade Federal do Rio de Janeiro	Engineering & Technology / Electrical & Electronic Engineering Power Systems Sistemas de Potência Sistemas de Energia Elétrica	25	15	0.600	50	23	0.460	2925	965	0.330
92	5971	7720	179555	Valter Afonso Vieira	 Brazil	Universidade Estadual de Maringá	Business & Management / Strategic Management marketing sales retail consumer behavior	25	21	0.840	52	40	0.769	2916	1819	0.624
150	5972	7721	179566	Fernando Ramos Martins	 Brazil	Universidade Federal de São Paulo UNIFESP	Engineering & Technology / Energy Engineering solar energy wind energy energy policy meteorology remote sensing	25	20	0.800	44	29	0.659	2912	1854	0.637
10	5973	7722	179567	Carlos Eduardo Francischone	 Brazil	Faculdade de Odontologia São Leopoldo Mandic	ImplantodontiEDentística	25	20	0.800	72	36	0.500	2911	1291	0.443
453	5974	7723	179579	Tadeu Siqueira	 Brazil	Universidade Estadual Paulista Júlio de Mesquita Filho	Natural Sciences / Biological Science Biodiversity Science Metacommunity Ecology Freshwater Ecology Numerical Ecology	25	23	0.920	51	45	0.882	2909	2254	0.775
1754	5975	7724	179589	Vivian Helena Pellizari	 Brazil	Universidade de São Paulo USP	Natural Sciences / Biological Science Ecologia de Microrganismos	25	21	0.840	55	39	0.709	2908	1610	0.554
17	53	7725	179604	Pilar Paucar Miranda	 Peru	Universidad Nacional Mayor de San Marcos	Docente de la Escuela de Estudios Generales, UNMSM Educación Pedagogía Psicología Eduativa Tutoría.	25	14	0.560	101	23	0.228	2903	757	0.261
134	5976	7726	179632	Leandro Jose Bertoglio	 Brazil	Universidade Federal de Santa Catarina UFSC	Social Sciences / Psychology Psychopharmacology Neuroscience	25	21	0.840	36	30	0.833	2897	1414	0.488

AD Scientific Index - 2021 Latin America Top 10.000 Scientists								H INDEX			i10 INDEX			CITATION		
University	Country	Region	World	Name	Country	University	Subject	Total	Last 5 year	Last 5 year / total	Total	Last 5 year	Last 5 year / total	Total	Last 5 year	Last 5 year / total
36	5977	7727	179674	Marta Farah	 Brazil	Fundação Getulio Vargas FGV	Business & Management / Public Administration Public policy política pública política pública e gênero política pública e direitos políticas sociais	25	14	0.560	44	22	0.500	2886	1178	0.408
27	406	7728	179679	John Bustamante	 Colombia	Universidad Pontificia Bolivariana	Engineering & Technology / Bioengineering Cardiology Cardiovascular bioengineering Cardiovascular prosthetic Cardiovascular tissue engineering	25	21	0.840	67	48	0.716	2884	1832	0.635
163	488	7729	179699	Yarko Niño	 Chile	Universidad de Chile	Engineering & Technology / Environmental Engineering Environmental Hydrodynamics Sediment Transport Granular Flows Geophysical Flows.	25	17	0.680	43	24	0.558	2880	1112	0.386
48	5978	7730	179704	Jordi Juliã	 Brazil	Universidade Federal do Rio Grande do Norte	Engineering & Technology / Earth Sciences Sismologia tectônica geodinâmica problemas geofísicos inversos	25	22	0.880	46	40	0.870	2879	1535	0.533
7	5979	7731	179708	Adair Mendes Nacarato	 Brazil	Universidade São Francisco	Education / Education Educação Educação matemática Formação de professores	25	20	0.800	51	35	0.686	2878	1517	0.527
454	5980	7732	179747	Francisco Langeani	 Brazil	Universidade Estadual Paulista Júlio de Mesquita Filho	Agriculture & Forestry / Zoology Fish systematics	25	17	0.680	52	33	0.635	2866	1254	0.438
1	54	7733	179780	David Solano	 Peru	ESAN Graduate School of Business	Profesor Universidad ESAN marketing social desarrollo sostenible responsabilidad social	25	14	0.560	36	19	0.528	2858	875	0.306
1	489	7734	179785	Gerard Olivar Tost	 Chile	Universidad de Aysen	Aysén Bifurcations of Piecewise-Smooth Dynamical &	25	15	0.600	52	24	0.462	2857	902	0.316
12	635	7735	179810	Claudio Valverde	 Argentina	Universidad Nacional de Quilmes	Quilmes Microbiología Biocontrol ARNs regulatorios PGPR Regulación génica	25	17	0.680	46	29	0.630	2850	1154	0.405
246	5981	7736	179843	Jose Luiz Rigo Rodrigues	 Brazil	Universidade Federal do Rio Grande do Sul UFRGS	Medical and Health Sciences / Veterinary Sciences reprodução animal	25	16	0.640	54	29	0.537	2841	1159	0.408
17	5982	7737	179850	Janaina Sardi	 Brazil	Universidade Federal de Mato Grosso do Sul	UFMS microbiologia micologia imunologia	25	24	0.960	41	37	0.902	2840	2212	0.779
87	5983	7738	179856	Maria Eliana Lopes Ribeiro De Queiroz	 Brazil	Universidade Federal de Viçosa UFV	Natural Sciences / Chemical Sciences cromatografia métodos de separação preparo de amostras	25	20	0.800	69	40	0.580	2838	1549	0.546
64	5984	7739	179860	Francisco De Assis Dos Santos Neves	 Brazil	Universidade Federal de Pernambuco	Engineering & Technology / Electrical & Electronic Engineering Eletrônica de potência Accionamento elétrico Qualidade da energia elétrica Energia eólica Energia solar	25	19	0.760	53	33	0.623	2837	1481	0.522
1755	5985	7740	179867	Maria Janieire De Nazaré Nunes Alves	 Brazil	Universidade de São Paulo USP	Medical and Health Sciences / Cardiology Cardiologia Clínica preventiva e esportiva reabilitação Cardíaca Controle neuro-vascular e Neuro-hormonal Sarcopenia	25	19	0.760	36	31	0.861	2836	1334	0.470

AD Scientific Index - 2021 Latin America Top 10.000 Scientists								H INDEX			i10 INDEX			CITATION		
University	Country	Region	World	Name	Country	University	Subject	Total	Last 5 year	Last 5 year / total	Total	Last 5 year	Last 5 year / total	Total	Last 5 year	Last 5 year / total
1	407	7741	179868	Harold Arrieta Monterroza	 Colombia	Corporación Unificada Nacional de Educación Superior	Estudiante Administrador empresas	25	22	0.880	56	46	0.821	2835	2375	0.838
53	490	7742	179880	Andres Bernasconi	 Chile	Pontificia Universidad Católica de Chile	Education / Education higher education educación superior	25	19	0.760	49	34	0.694	2832	1662	0.587
46	5986	7743	179893	Carla Eponina Hori	 Brazil	Universidade Federal de Uberlândia	Natural Sciences / Chemical Sciences Catalysis hydrogen energy biodiesel	25	20	0.800	50	37	0.740	2829	1280	0.452
6	5987	7744	179940	Luiz Augusto Maia Costa	 Brazil	Pontificia Universidade Católica do Campinas PUC-CAMPINAS	Arts, Design and Architecture / Urban Planning Teoria e historia do urbanismo	25	18	0.720	55	37	0.673	2819	1034	0.367
21	5988	7745	179942	Eunice Frago da Silva Vieira	 Brazil	Universidade Federal de Sergipe UFS	Natural Sciences / Chemical Sciences Química Inorgânica	25	17	0.680	44	23	0.523	2819	888	0.315
247	5989	7746	180013	Paulo Schmidt	 Brazil	Universidade Federal do Rio Grande do Sul UFRGS		25	16	0.640	42	22	0.524	2806	1017	0.362
1	5990	7747	180023	Caio Maximino De Oliveira	 Brazil	UNIFESSPA	Medical and Health Sciences / Neuroscience Neurociência comportamental	25	23	0.920	45	37	0.822	2804	1960	0.699
1756	5991	7748	180033	Wamberto Antonio Varanda	 Brazil	Universidade de São Paulo USP	Medical and Health Sciences / Biophysics Biofísica Eletrofisiologia Celular Canais iônicos Secreção Transmissão Sináptica	25	13	0.520	42	21	0.500	2800	604	0.216
1757	5992	7749	180062	Rs Freitas	 Brazil	Universidade de São Paulo USP	Natural Sciences / Physics condensed matter physics magnetic materials	25	16	0.640	38	27	0.711	2792	1164	0.417
299	636	7750	180063	Adriana Pinotti	 Argentina	Universidad Nacional de La Plata	Engineering & Technology / Nanoscience and Nanotechnology Nanopartículas quitosano materiales biodegradables	25	22	0.880	33	31	0.939	2792	1466	0.525
114	5993	7751	180067	Giovany Figueiredo	 Brazil	Universidade de Brasília UNB	Natural Sciences / Mathematics Matemática	25	23	0.920	58	50	0.862	2791	2075	0.743
26	637	7752	180069	Laura Giojalas	 Argentina	Universidad Nacional de Córdoba	Natural Sciences / Biological Science Biología de la reproducción	25	19	0.760	43	37	0.860	2791	1383	0.496
3	491	7753	180093	Hugo Madrid	 Chile	Universidad Mayor Chile	Natural Sciences / Molecular Biology & Genetics Mycology Systematics Phylogeny Biodiversity	25	22	0.880	35	32	0.914	2786	2216	0.795

AD Scientific Index - 2021 Latin America Top 10.000 Scientists								H INDEX			i10 INDEX			CITATION		
University	Country	Region	World	Name	Country	University	Subject	Total	Last 5 year	Last 5 year / total	Total	Last 5 year	Last 5 year / total	Total	Last 5 year	Last 5 year / total
61	5994	7754	180097	José Gondra	 Brazil	Universidade do Estado do Rio de Janeiro UERJ	Universidade do Estado do Rio de Janeiro UERJ História da Educação Educação História	25	15	0.600	56	27	0.482	2784	1015	0.365
1	5995	7755	180123	Marcelo Antonio Pavanello	 Brazil	Centro Universitário da Fundação Educacional Inaciana	Engineering & Technology / Electrical & Electronic Engineering Microelectronics Nanoelectronics Semiconductor Devices	25	18	0.720	63	34	0.540	2777	1244	0.448
1758	5996	7756	180134	Messias Alves Da Trindade Neto	 Brazil	Universidade de São Paulo USP	Medical and Health Sciences / Animal Science Animal Nutrition	25	17	0.680	73	37	0.507	2773	1297	0.468
455	5997	7757	180185	Carmem Silvia Fontanetti	 Brazil	Universidade Estadual Paulista Júlio de Mesquita Filho	UNESP	25	19	0.760	80	46	0.575	2761	1663	0.602
9	48	7758	180217	Gustavo Seoane	 Uruguay	Universidad de la República Facultad de Química	Natural Sciences / Chemical Sciences química orgánica	25	13	0.520	64	25	0.391	2755	807	0.293
30	408	7759	180233	Hugo-Alberto Rivera-Rodriguez	 Colombia	Universidad del Rosario	Universidad del Rosario, Escuela de Administración, GI DIGE Dirección y Gerencia Estrategia perdurabilidad mejoramiento	25	21	0.840	55	45	0.818	2751	2123	0.772
450	5998	7760	180271	Luis Augusto Passeri	 Brazil	Universidade Estadual de Campinas UNICAMP	MédicasUnicamp Cirurgia Buco-Maxilo-Facial Cirurgia Ortognática Trauma Facial Implantodontia Reconstrução Facial.	25	19	0.760	44	30	0.682	2742	1177	0.429
2	5999	7761	180272	Silvia Cristina Núñez	 Brazil	Universidade Brasil	Engineering & Technology / Engineering Engenharia Biomédica Odontologia laser em aplicações biológicas terapia fotodinâmica	25	21	0.840	36	29	0.806	2742	1480	0.540
72	6000	7762	180292	César Augusto Guimarães Finger	 Brazil	Universidade Federal de Santa Maria UFSM	Engineering & Technology / Engineering Biometria Florestal Inventário Florestal Crescimento e Produção Florestal	25	17	0.680	82	31	0.378	2737	1128	0.412
456	6001	7763	180307	Roberto De Oliveira Roça	 Brazil	Universidade Estadual Paulista Júlio de Mesquita Filho	Medical and Health Sciences / Veterinary Sciences Medicina Veterinária Zootecnia Tecnologia de Alimentos	25	15	0.600	81	27	0.333	2735	1050	0.384
300	638	7764	180310	Leopoldo Soibelzon	 Argentina	Universidad Nacional de La Plata	Agriculture & Forestry / Zoology Quaternary paleontology Extinctions Anatomy Paleoecology Paleobiology	25	19	0.760	42	36	0.857	2735	1673	0.612
1759	6002	7765	180328	Denise De Andrade	 Brazil	Universidade de São Paulo USP	Medical and Health Sciences / Nursing and Midwifery Infection Control Nursing	25	19	0.760	66	41	0.621	2728	1429	0.524
248	6003	7766	180341	Pimenta Marcelo S	 Brazil	Universidade Federal do Rio Grande do Sul UFRGS	Engineering & Technology / Bioengineering human-computer interaction computer music software engineering	25	17	0.680	82	39	0.476	2726	1258	0.461

AD Scientific Index - 2021 Latin America Top 10.000 Scientists								H INDEX			i10 INDEX			CITATION		
University	Country	Region	World	Name	Country	University	Subject	Total	Last 5 year	Last 5 year / total	Total	Last 5 year	Last 5 year / total	Total	Last 5 year	Last 5 year / total
10	6004	7767	180342	Christine Strussmann	 Brazil	Universidade Federal de Mato Grosso	IIMedicinVeterináriaUFMT Taxonomia e Ecologia de Anfíbios e Répteis	25	18	0.720	68	44	0.647	2726	1431	0.525
258	6005	7768	180355	Amit Bhaya	 Brazil	Universidade Federal do Rio de Janeiro	PEE/COPPE/UFRJ matrix stability theory stability of neural networks mathematical ecology parallel computation (asynchronous iterative á€	25	13	0.520	52	15	0.288	2723	646	0.237
13	53	7769	180359	Ana Forgiarini	 Venezuela	Universidad de los Andes Mérida	Fac.IngenieríaLosAndesVenezuela Sistemas dispersos nanoemulsiones formulación fisicoquímica	25	22	0.880	40	33	0.825	2723	1357	0.498
1760	6006	7770	180385	Ilson Ca Da Silveira	 Brazil	Universidade de São Paulo USP	UniversidaSÁfo Paulo Oceanografia Oceanografia Física Dinâmica de Fluidos Geofísicos	25	19	0.760	38	26	0.684	2719	1200	0.441
1761	6007	7771	180393	Ricardo Mo Galvao	 Brazil	Universidade de São Paulo USP	Natural Sciences / Physics Plasma Physics Fusion Astrophysics FELs	25	10	0.400	75	11	0.147	2717	786	0.289
17	6008	7772	180405	Ailton Alencar De Araujo	 Brazil	Universidade Estadual do Ceará	Medical and Health Sciences / Veterinary Sciences Bioclimatologia animal fisiologia animal reprodução animal	25	22	0.880	80	55	0.688	2713	1673	0.617
45	492	7773	180432	Carlos Baeza Perry	 Chile	Universidad de Concepción	Natural Sciences / Biological Science sistemática de plantas vasculares	25	14	0.560	68	25	0.368	2708	1006	0.371
12	6009	7774	180437	Mario Abbud Filho Md	 Brazil	Faculdade de Medicina de São José do Rio Preto FAMERP	MEDICALFAMERP/HOSPITALBASESaoJoseRioPreto kidney transplant transplant immunology stem cell	25	14	0.560	67	24	0.358	2707	927	0.342
264	6010	7775	180446	Andréa Ma Nascimento	 Brazil	Universidade Federal de Minas Gerais UFMG	Universidade Federal de Minas Gerais	25	21	0.840	51	42	0.824	2706	1391	0.514
259	6011	7776	180449	Rosana Br Ferreira	 Brazil	Universidade Federal do Rio de Janeiro	RioJaneiro Microbiology Molecular Biology Vaccine development	25	19	0.760	36	26	0.722	2706	1358	0.502
1762	6012	7777	180492	Silvia Helena Henriques	 Brazil	Universidade de São Paulo USP	Business & Management / Strategic Management Administração em enfermagem recursos humanos em saúde e enfermagem	25	23	0.920	52	49	0.942	2697	1904	0.706
249	6013	7778	180495	Claudio Geyer	 Brazil	Universidade Federal do Rio Grande do Sul UFRGS	Engineering & Technology / Computer Science Distributed Systems Big Data UbiComp	25	11	0.440	76	16	0.211	2696	628	0.233
1763	6014	7779	180530	Sergio Mies	 Brazil	Universidade de São Paulo USP	Medical and Health Sciences / General Surgery Liver transplantation surgery	25	10	0.400	44	10	0.227	2690	453	0.168
1764	6015	7780	180537	Fabio Tebaldi Silveira Nogueira	 Brazil	Universidade de São Paulo USP	Agriculture & Forestry / Plant Science Plant Development epigenetics small RNAs	25	20	0.800	44	32	0.727	2689	1253	0.466
457	6016	7781	180539	Emmanuel Gomes Ciolac	 Brazil	Universidade Estadual Paulista Júlio de Mesquita Filho	Exercise Sciences	25	19	0.760	36	30	0.833	2689	1498	0.557












AD Scientific Index - 2021 Latin America Top 10.000 Scientists								H INDEX			i10 INDEX			CITATION		
University	Country	Region	World	Name	Country	University	Subject	Total	Last 5 year	Last 5 year / total	Total	Last 5 year	Last 5 year / total	Total	Last 5 year	Last 5 year / total
3	639	7782	180543	Felix Cruz	 Argentina	Universidad Nacional del Comahue	Agriculture & Forestry / Zoology zoologia]	25	20	0.800	54	38	0.704	2688	1560	0.580
24	493	7783	180557	Cristian Parker	 Chile	Universidad de Santiago de Chile	Social Sciences / Sociology sociología de la religión pluralismo religioso desarrollo sustentable cultura latinoamericana sociología ambiental]	25	15	0.600	60	27	0.450	2686	874	0.325
1765	6017	7784	180559	Aldo Roberto Ometto	 Brazil	Universidade de São Paulo USP	Engineering & Technology / Industrial & Manufacturing Engineering Economia Circular]	25	22	0.880	45	34	0.756	2686	1934	0.720
451	6018	7785	180568	Marcelo M Guzzo	 Brazil	Universidade Estadual de Campinas UNICAMP	Natural Sciences / Physics particle physics neutrinos]	25	19	0.760	47	31	0.660	2684	1174	0.437
1	6019	7786	180615	Emerson Mainardes	 Brazil	FUCAPE Business School	Business & Management / Business Administration Marketing]	25	20	0.800	56	44	0.786	2676	2016	0.753
11	6020	7787	180617	Lara Kühl Teles	 Brazil	Instituto Tecnológico de Aeronáutica ITA	Engineering & Technology / Aerospace Engineering Semiconductors energy gap alloys 2D materials perovskites]	25	17	0.680	49	31	0.633	2676	1270	0.475
71	6021	7788	180626	Asher Kiperstok	 Brazil	Universidade Federal da Bahia	Produção Limpa]	25	18	0.720	50	29	0.580	2674	1572	0.588
89	6022	7789	180637	Chirlei Glienke	 Brazil	Universidade Federal do Paraná	Natural Sciences / Molecular Biology & Genetics Genética microorganismos fitossanidade]	25	18	0.720	43	39	0.907	2673	1724	0.645
164	494	7790	180638	James Mcphee	 Chile	Universidad de Chile	Universidad de Chile	25	22	0.880	39	35	0.897	2673	1897	0.710
458	6023	7791	180645	Landim Alvarenga Fc	 Brazil	Universidade Estadual Paulista Júlio de Mesquita Filho		25	18	0.720	61	33	0.541	2671	1376	0.515
1766	6024	7792	180742	Junior Barrera	 Brazil	Universidade de São Paulo USP	Engineering & Technology / Computer Science Computational Learning Statistical Pattern Recognition Mathematical Morphology Bioinformatics Sports Science]	25	11	0.440	56	14	0.250	2653	379	0.143
90	6025	7793	180756	Aida Maris Peres	 Brazil	Universidade Federal do Paraná	Medical and Health Sciences / Nursing and Midwifery Nursing Public Health Management]	25	21	0.840	62	54	0.871	2651	1689	0.637
1767	6026	7794	180786	Anibal Basile Filho	 Brazil	Universidade de São Paulo USP	IntensiveCareSurgeryandAnatomyFMRPP Energy Metabolism Enteral and Parenteral Nutrition Sepsis]	25	17	0.680	61	35	0.574	2646	1296	0.490
97	409	7795	180787	Tomás Enrique León Sicard	 Colombia	Universidad Nacional de Colombia	Full professor. Instituto de Estudios Ambientales - Universidad Nacional de Colombia Agroecology Soil Science Agriculture and Environment]	25	23	0.920	47	41	0.872	2646	1672	0.632
1768	6027	7796	180789	Silvia Moreira Ayub Ferreira	 Brazil	Universidade de São Paulo USP	CoraÃ§Ão	25	19	0.760	38	30	0.789	2646	1552	0.587

AD Scientific Index - 2021 Latin America Top 10.000 Scientists								H INDEX			i10 INDEX			CITATION		
University	Country	Region	World	Name	Country	University	Subject	Total	Last 5 year	Last 5 year / total	Total	Last 5 year	Last 5 year / total	Total	Last 5 year	Last 5 year / total
25	495	7797	180817	Juan Costamagna	 Chile	Universidad de Santiago de Chile	Natural Sciences / Chemical Sciences Macrociclos Compuestos de Coordinacion Bases de Schiff	25	13	0.520	62	21	0.339	2640	609	0.231
127	640	7798	180819	Viviana Nora Sanchez	 Argentina	Universidad de Buenos Aires	Medical and Health Sciences / Histology and Embriology Neurociencias	25	19	0.760	49	31	0.633	2638	1294	0.491
7	6028	7799	180850	Marco Vinicius Chaud Chaud My Marco Chaud Chaud My Chaud M Marco V Chaud M Chaud My Chaud	 Brazil	Universidade de Sorocaba	Engineering & Technology / Biomaterials and Tissue Engineering Biomaterials Drug Bioavailability Tissue Regeneration	25	24	0.960	54	45	0.833	2632	1876	0.713
452	6029	7800	180863	João Br Do Val	 Brazil	Universidade Estadual de Campinas UNICAMP	Engineering & Technology / Electrical & Electronic Engineering Stochastic Control	25	14	0.560	45	20	0.444	2631	817	0.311
115	6030	7801	180892	Wivian Weller	 Brazil	Universidade de Brasília UNB	BrasíliaUBBrasíliaBrazilEducation Comparative Studies in Education Sociology of Education Qualitative Research Methods Documentary Method	25	19	0.760	40	31	0.775	2625	1363	0.519
7	6031	7802	180911	Hilmar ÆLton Santana Ferreira	 Brazil	Universidade Estadual de Santa Cruz UESC	Economics & Econometrics / Economics economia agrícola	25	18	0.720	62	28	0.452	2619	1056	0.403
24	496	7803	180912	Mario J Simirgiotis	 Chile	Universidad Austral de Chile	Agriculture & Forestry / Plant Science plant natural products metabolomics food chemistry phytochemistry mass spectrometry	25	24	0.960	49	43	0.878	2619	2043	0.780
17	6032	7804	180928	Marcelo Tavora Mira	 Brazil	Pontificia Universidade Católica do Paraná PUCPR	Natural Sciences / Molecular Biology & Genetics Molecular genetics	25	19	0.760	43	39	0.907	2615	1122	0.429
453	6033	7805	180940	Luiz Carlos Pereira Da Silva	 Brazil	Universidade Estadual de Campinas UNICAMP	Engineering & Technology / Electrical & Electronic Engineering Power Systems - Stability - Sistemas de â€¦	25	16	0.640	61	29	0.475	2612	897	0.343
2	54	7806	180952	Héctor Pons	 Venezuela	Universidad del Zulia	Medical and Health Sciences / Immunology immunology biology	25	13	0.520	33	17	0.515	2610	815	0.312
260	6034	7807	180959	João Graciano Mendonça Filho	 Brazil	Universidade Federal do Rio de Janeiro	RioJaneiro Organic Geochemistry Palynofacies and Organic Facies Biogeochemistry Geomicrobiology Environmental Geochemistry	25	21	0.840	67	54	0.806	2608	1619	0.621
1	66	7808	180962	Mariela Cerrada Lozada	 Ecuador	Universidad Politécnica Salesiana Ecuador	Engineering & Technology / Computer Science Control systems Artificial intelligence Machine Learning	25	21	0.840	42	34	0.810	2608	2276	0.873
1769	6035	7809	180969	Carolina Demarchi Munhoz	 Brazil	Universidade de São Paulo USP	Medical and Health Sciences / Pharmacology Neuropharmacology and neuroscience	25	20	0.800	38	33	0.868	2607	1422	0.545

AD Scientific Index - 2021 Latin America Top 10.000 Scientists								H INDEX			i10 INDEX			CITATION		
University	Country	Region	World	Name	Country	University	Subject	Total	Last 5 year	Last 5 year / total	Total	Last 5 year	Last 5 year / total	Total	Last 5 year	Last 5 year / total
72	6036	7810	180976	Manoel Gomes De Mendonça Neto	 Brazil	Universidade Federal da Bahia	Engineering & Technology / Computer Science Software Engineering	25	18	0.720	62	36	0.581	2605	1280	0.491
128	641	7811	180977	Jorge Muschietti	 Argentina	Universidad de Buenos Aires	Agriculture & Forestry / Plant Science Plant Molecular Biology	25	18	0.720	37	28	0.757	2605	1111	0.426
165	497	7812	181020	Zoe L Fleming	 Chile	Universidad de Chile	Engineering & Technology / Meteorology & Atmospheric Sciences Atmospheric Chemistry ozone air pollution	25	22	0.880	34	30	0.882	2597	1686	0.649
28	410	7813	181023	Diana Marín	 Colombia	Universidad Pontificia Bolivariana	Universidad Pontificia Bolivariana Epidemiología ambiental	25	22	0.880	49	35	0.714	2596	1439	0.554
1770	6037	7814	181038	Luis A Teixeira	 Brazil	Universidade de São Paulo USP	motor control interception postural control laterality handedness	25	20	0.800	66	35	0.530	2593	1235	0.476
151	6038	7815	181040	Gisele Colleoni	 Brazil	Universidade Federal de São Paulo UNIFESP	Natural Sciences / Molecular Biology & Genetics Molecular Biology Tumor Immunology Lymphoproliferative Disorders	25	18	0.720	49	32	0.653	2593	1164	0.449
1771	6039	7816	181079	Nelson Carvalho	 Brazil	Universidade de São Paulo USP	UniversidaSão Paulo Auditoria e Perícia Riscos Derivativos Contabilidade Internacional Mercado Financeiro	25	18	0.720	56	35	0.625	2587	1114	0.431
114	6040	7817	181091	Andrea Lago Da Silva	 Brazil	Universidade Federal de São Carlos	São Carlos SCM Resilience Food Chain Retail Waste	25	16	0.640	62	25	0.403	2585	1172	0.453
261	6041	7818	181108	Marcelo Assafin	 Brazil	Universidade Federal do Rio de Janeiro	Natural Sciences / Physics astronomy astrophysics	25	20	0.800	59	39	0.661	2581	1536	0.595
115	6042	7819	181130	Cristina Broglia Feitosa De Lacerda	 Brazil	Universidade Federal de São Carlos	Education / Education Educação Educação Especial Surdez	25	18	0.720	51	32	0.627	2579	1334	0.517
129	642	7820	181140	Hernan G Solari	 Argentina	Universidad de Buenos Aires	Natural Sciences / Physics ecology epidemiology mathematics dynamics applied philosophy	25	13	0.520	47	16	0.340	2578	560	0.217
1772	6043	7821	181150	Terezinha De Jesus Andreoli Pinto	 Brazil	Universidade de São Paulo USP		25	20	0.800	62	44	0.710	2575	1467	0.570
21	6044	7822	181152	Helio Lira	 Brazil	Universidade Federal de Campina Grande	Engineering & Technology / Metallurgical & Materials Engineering Ceramic	25	17	0.680	54	33	0.611	2575	1215	0.472
1773	6045	7823	181163	Marcelo Dias Baruffi	 Brazil	Universidade de São Paulo USP	Medical and Health Sciences / Pharmaceutical Sciences Glicobiologia Imunologia Parasitologia	25	21	0.840	54	43	0.796	2573	1243	0.483
37	6046	7824	181172	Eduardo H Diniz	 Brazil	Fundação Getulio Vargas EGV	Economics & Econometrics / Banking and Insurance Banking technology ICT4D Scientific Publications community currencies blockchain	25	21	0.840	55	38	0.691	2571	1498	0.583
265	6047	7825	181178	Carlos Alberto Rosiã Re	 Brazil	Universidade Federal de Minas Gerais UFMG	Engineering & Technology / Earth Sciences Structural Geology Iron Formations and Iron Ore	25	20	0.800	59	41	0.695	2570	1297	0.505

AD Scientific Index - 2021 Latin America Top 10.000 Scientists								H INDEX			I10 INDEX			CITATION		
University	Country	Region	World	Name	Country	University	Subject	Total	Last 5 year	Last 5 year / total	Total	Last 5 year	Last 5 year / total	Total	Last 5 year	Last 5 year / total
301	643	7826	181179	Jorge Huergo	 Argentina	Universidad Nacional de La Plata	Social Sciences / Journalism and Media comunicación educación	25	18	0.720	55	38	0.691	2570	1307	0.509
1774	6048	7827	181222	Antonio Mauro Saraiva	 Brazil	Universidade de São Paulo USP	Universidade de São Paulo planetary health biodiversity Informatics agricultural automation data digitization precision ag	25	22	0.880	46	29	0.630	2562	1612	0.629
73	6049	7828	181225	Rosemeire L Fiaccone	 Brazil	Universidade Federal da Bahia	Natural Sciences / Statistics Biostatistics	25	20	0.800	39	34	0.872	2562	1381	0.539
116	6050	7829	181232	Fábio De Lima Leite	 Brazil	Universidade Federal de São Carlos	Medical and Health Sciences / Biophysics Biophysics Nanoscience and Nanoneurobiophysics	25	18	0.720	53	38	0.717	2561	1575	0.615
266	6051	7830	181247	Armando Da Silva Cunha Junior	 Brazil	Universidade Federal de Minas Gerais UFMG	Medical and Health Sciences / Pharmaceutical Sciences Tecnologia Farmacêutica Ciência dos Materiais Oftalmologia	25	17	0.680	61	43	0.705	2559	1360	0.531
10	411	7831	181271	Silvio Urcuqui Inchima	 Colombia	Universidad de Antioquia	vinculadoGrupoinmunovirologíaMedellín. Inmunología virus zika virus dengue virus chikungunya	25	21	0.840	48	34	0.708	2554	1398	0.547
53	6052	7832	181281	Maria Do Carmo Matias Freire	 Brazil	Universidade Federal de Goiás UFG	Medical and Health Sciences / Dentistry Saúde coletiva	25	20	0.800	54	34	0.630	2552	1210	0.474
74	6053	7833	181288	Sheila Alvim Matos	 Brazil	Universidade Federal da Bahia	Saúde Coletiva Bahia	25	21	0.840	46	43	0.935	2551	1871	0.733
302	644	7834	181332	Gustavo Alberto Arteca	 Argentina	Universidad Nacional de La Plata	Exactas UNLP	25	6	0.240	78	2	0.026	2544	181	0.071
1775	6054	7835	181371	Heloisa Helena Ciqueto Peres	 Brazil	Universidade de São Paulo USP	TITULAR ORIENTAÇÃO DE PÓS-GRADUAÇÃO DE NÍVEL DE PÓS-GRADUAÇÃO EM ENFERMAGEM INFORMÁTICA EM ENFERMAGEM TELEENFERMAGEM TELEEDUCAÇÃO DE PÓS-GRADUAÇÃO EM ENFERMAGEM 	25	18	0.720	70	45	0.643	2538	1199	0.472
31	412	7836	181372	Carolina Galindo-Hernández	 Colombia	Universidad del Rosario	Universidad del Rosario, Escuela de Ciencias Humanas, GI de Antropología Aplicada, Trabajo y Sociología Política Ciudadanía Postconflicto Democracia y Política Comparada 	25	18	0.720	68	35	0.515	2538	1456	0.574
48	6055	7837	181379	Jose Marcio De Mello	 Brazil	Universidade Federal de Lavras UFLA	Engineering & Technology / Earth Sciences GEOESTATÍSTICA INVENTÁRIO FLORESTAL E HIDROLOGIA	25	18	0.720	70	50	0.714	2536	1423	0.561
459	6056	7838	181386	Renato Herman Sundfeld	 Brazil	Universidade Estadual Paulista Júlio de Mesquita Filho	Medical and Health Sciences / Dentistry odontologia materiais dentários clareamento microabrasão sistemas adesivos	25	19	0.760	62	34	0.548	2535	1301	0.513
460	6057	7839	181387	Julhiany De Fátima Da Silva	 Brazil	Universidade Estadual Paulista Júlio de Mesquita Filho		25	22	0.880	57	40	0.702	2535	1590	0.627




AD Scientific Index - 2021 Latin America Top 10.000 Scientists								H INDEX			i10 INDEX			CITATION		
University	Country	Region	World	Name	Country	University	Subject	Total	Last 5 year	Last 5 year / total	Total	Last 5 year	Last 5 year / total	Total	Last 5 year	Last 5 year / total
461	6058	7840	181388	Vânia Moreno	 Brazil	Universidade Estadual Paulista Júlio de Mesquita Filho	Medicina Enfermagem Saúde Mental Família	25	16	0.640	56	24	0.429	2535	978	0.386
55	6059	7841	181397	Martin Lindsey Christoffersen	 Brazil	Universidade Federal da Paraíba UFPB	Sistemática e Filogenia de Metazoa	25	15	0.600	69	33	0.478	2534	1125	0.444
1776	6060	7842	181442	Matsuyoshi Mori	 Brazil	Universidade de São Paulo USP		25	16	0.640	68	26	0.382	2528	987	0.390
303	645	7843	181446	Jorge Luis Frangi	 Argentina	Universidad Nacional de La Plata	INaturalesyMuseoUNLP	25	15	0.600	45	25	0.556	2527	720	0.285
116	6061	7844	181460	Fanyao Qu	 Brazil	Universidade de Brasília UNB	Natural Sciences / Physics 2D materials electronic structure and optical properties of $\text{â€} \text{spintronics} \text{valleytronics}$	25	15	0.600	65	28	0.431	2525	1029	0.408
2	413	7845	181478	Rafael Ignacio Perez-Uribe	 Colombia	Universidad EAN	Management Professor Management Strategy Human resources Management in Smes	25	18	0.720	56	31	0.554	2522	1160	0.460
2	6062	7846	181484	Claudia Andrea Lima Cardoso Ou Claudia Cardoso	 Brazil	Universidade Estadual de Mato Grosso do Sul	Natural Sciences / Chemical Sciences Química Cromatografia Produtos Naturais Toxicidade Atividades Biológicas	25	22	0.880	81	71	0.877	2521	2126	0.843
1777	6063	7847	181498	Tarcisio Floy Pessoa De Barros Filho	 Brazil	Universidade de São Paulo USP	Medical and Health Sciences / Orthopedics and Traumatology Ortopedia e Traumatologia	25	16	0.640	56	23	0.411	2519	981	0.389
1778	6064	7848	181516	Paulo Eduardo Capel Cardoso	 Brazil	Universidade de São Paulo USP	Engineering & Technology / Metallurgical & Materials Engineering odontologia pesquisa clinica clareamento dental biomateriais	25	15	0.600	35	21	0.600	2518	618	0.245
267	6065	7849	181520	Marcelino Rodrigues Da Silva	 Brazil	Universidade Federal de Minas Gerais UFMG	TeoriLiteraturUniversidaMinasGerais teoria da literatura futebol acervos literários e culturais	25	17	0.680	52	34	0.654	2517	1529	0.607
117	6066	7850	181525	Suzana Mueller	 Brazil	Universidade de Brasília UNB	Social Sciences / Library and Information Science Scientific Communication Bibliometrics Scientific journals	25	17	0.680	46	26	0.565	2516	912	0.362
3	49	7851	181601	Karina Batthyany	 Uruguay	Universidad de la República Facultad de Ciencias Sociales	género sociología metodología trabajo	25	21	0.840	56	39	0.696	2503	1620	0.647
2	414	7852	181602	Francisco J Pino	 Colombia	Universidad del Cauca		25	18	0.720	56	31	0.554	2503	1154	0.461
65	6067	7853	181643	Fernando Castor	 Brazil	Universidade Federal de Pernambuco	UniversidaPernambuco Software Engineerg Fault Tolerance Programming Languages	25	17	0.680	58	29	0.500	2499	1150	0.460

AD Scientific Index - 2021 Latin America Top 10.000 Scientists								H INDEX			i10 INDEX			CITATION		
University	Country	Region	World	Name	Country	University	Subject	Total	Last 5 year	Last 5 year / total	Total	Last 5 year	Last 5 year / total	Total	Last 5 year	Last 5 year / total
304	646	7854	181654	Habib Edery	 Argentina	Universidad Nacional de La Plata	Medical and Health Sciences / Physiology	25	7	0.280	46	5	0.109	2498	217	0.087
54	498	7855	181664	Carlos G Chuncho M	 Chile	Pontificia Universidad Católica de Chile	Engineering & Technology / Environmental Engineering Climate Change Agriculture Natural Resources Livestock	25	14	0.560	63	27	0.429	2496	997	0.399
262	6068	7856	181690	Jacqueline Leta	 Brazil	Universidade Federal do Rio de Janeiro	UnivRioJaneiro Information science informetrics	25	19	0.760	35	23	0.657	2492	1037	0.416
59	6069	7857	181722	Carlos Eduardo Laburú	 Brazil	Universidade Estadual de Londrina	Natural Sciences / Physics Ensino de ciências	25	15	0.600	53	29	0.547	2487	1222	0.491
454	6070	7858	181724	Ricardo L Zollner	 Brazil	Universidade Estadual de Campinas UNICAMP	InternalMedicals&E! Autoimmunity Allergy Molecular Immunology	25	19	0.760	48	27	0.563	2487	1344	0.540
305	647	7859	181740	Graciela Garrote	 Argentina	Universidad Nacional de La Plata	Microbiología- Alimentos - Probióticos &E!	25	22	0.880	33	33	1.000	2485	1414	0.569
306	648	7860	181756	Guido Porto	 Argentina	Universidad Nacional de La Plata	Social Sciences / International Relations International economics economic development	25	17	0.680	41	25	0.610	2482	1241	0.500
66	6071	7861	181761	Ana Luiza Spadano Albuquerque	 Brazil	Universidade Federal Fluminense	Engineering & Technology / Earth Sciences Geoquímica marinha Paleoceanografía Paleoclima	25	21	0.840	59	44	0.746	2481	1481	0.597
41	6072	7862	181804	Antonio L Furtado	 Brazil	Pontificia Universidade Católica do Rio de Janeiro PUC-RIO	Engineering & Technology / Computer Science Databases Information Systems Digital Entertainment Medieval Literature	25	9	0.360	75	7	0.093	2475	457	0.185
1	6073	7863	181806	Carla Castiglia Gonzaga	 Brazil	Universidade Positivo	Medical and Health Sciences / Dentistry Dental Materials Prosthodontics Esthetics Dental Ceramics Resin Composites	25	19	0.760	63	49	0.778	2475	1451	0.586
135	6074	7864	181826	Jose Er Cury	 Brazil	Universidade Federal de Santa Catarina UFSC		25	16	0.640	57	22	0.386	2472	671	0.271
1779	6075	7865	181827	Leny Sato	 Brazil	Universidade de São Paulo USP	Social Sciences / Psychology Psicologia Social do Trabalho	25	16	0.640	48	31	0.646	2472	910	0.368
6	6076	7866	181835	Michelle Reboita	 Brazil	Universidade Federal de Itajubá UNIFEI	Engineering & Technology / Meteorology & Atmospheric Sciences Atmospheric Sciences Synoptic Meteorology Climate Modeling	25	23	0.920	54	52	0.963	2471	2058	0.833



AD Scientific Index - 2021 Latin America Top 10.000 Scientists								H INDEX			i10 INDEX			CITATION		
University	Country	Region	World	Name	Country	University	Subject	Total	Last 5 year	Last 5 year / total	Total	Last 5 year	Last 5 year / total	Total	Last 5 year	Last 5 year / total
4	6077	7867	181840	Gisely Cardoso De Melo	 Brazil	Universidade do Estado do Amazonas UEA	Medical and Health Sciences / Parasitology Parasitologia malária biologia molecular farmacogenética diagnóstico laboratorial	25	23	0.920	42	40	0.952	2471	2159	0.874
166	499	7868	181842	Alejandro Tirachini	 Chile	Universidad de Chile	Public transport Transport planning Transport economics Shared mobility	25	23	0.920	39	36	0.923	2471	1988	0.805
12	6078	7869	181844	Carlos Edwar De Carvalho Freitas	 Brazil	Universidade Federal do Amazonas UFAM	Agriculture & Forestry / Fisheries fisheries fish ecology population dynamics stock assessment freshwater biology	25	21	0.840	77	60	0.779	2470	1667	0.675
1780	6079	7870	181864	Luiz Ubirajara Sennes	 Brazil	Universidade de São Paulo USP	MedicinP - Cirurgia Crânio Maxilo Facial - Medicina do -	25	16	0.640	66	30	0.455	2468	829	0.336
12	500	7871	181903	Narciso Cerpa	 Chile	Universidad de Talca	Engineering & Technology / Computer Science Software Engineering Electronic Commerce	25	19	0.760	34	24	0.706	2464	1256	0.510
307	649	7872	181914	Francisco H Sánchez	 Argentina	Universidad Nacional de La Plata	Natural Sciences / Physics Physics magnetism nanomaterials applications to Biomedicine	25	13	0.520	71	20	0.282	2461	946	0.384
462	6080	7873	181920	John Fredy Franco	 Brazil	Universidade Estadual Paulista Júlio de Mesquita Filho	Engineering & Technology / Electrical & Electronic Engineering Power Systems Distribution Networks Smart Grids Distributed Energy Resources	25	24	0.960	43	39	0.907	2460	2089	0.849
49	6081	7874	181922	Evaristo Mauro De Castro	 Brazil	Universidade Federal de Lavras UFLA	Natural Sciences / Biological Science Botânica Aplicada Agronomia Anatomia vegetal	25	18	0.720	77	45	0.584	2459	1239	0.504
463	6082	7875	181923	Edson Luis Maistro	 Brazil	Universidade Estadual Paulista Júlio de Mesquita Filho	Natural Sciences / Molecular Biology & Genetics Genética Toxicológica Mutagenese e Antimutagenese	25	15	0.600	62	29	0.468	2459	1011	0.411
88	6083	7876	181932	Marcelo Teixeira Rodrigues	 Brazil	Universidade Federal de Viçosa UFV	Medical and Health Sciences / Nutrition and Dietetics Nutrição Metabolismo de Carboidratos e Lipídios Pequenos ruminantes Fibra	25	16	0.640	71	35	0.493	2457	993	0.404
464	6084	7877	181934	Raquel Lazzari Leite Barbosa	 Brazil	Universidade Estadual Paulista Júlio de Mesquita Filho	Education / Education Educação	25	18	0.720	56	33	0.589	2457	1342	0.546
89	6085	7878	181939	Eduardo Borges	 Brazil	Universidade Federal de Viçosa UFV	Medical and Health Sciences / Physiology fisiologia vegetal bioquímica sementes armazenamento germinação	25	16	0.640	76	36	0.474	2456	1085	0.442
1781	6086	7879	181961	Marina Massimi	 Brazil	Universidade de São Paulo USP	Social Sciences / Psychology história da psicologia	25	13	0.520	60	19	0.317	2451	754	0.308
268	6087	7880	181999	Christianne Luce Gomes	 Brazil	Universidade Federal de Minas Gerais UFMG	EUniversidaMinasGerais Lazer Turismo Cinema Leisure Studies Ocio/Tiempo Libre/Recreación	25	17	0.680	44	30	0.682	2446	1159	0.474

AD Scientific Index - 2021 Latin America Top 10.000 Scientists								H INDEX			i10 INDEX			CITATION		
University	Country	Region	World	Name	Country	University	Subject	Total	Last 5 year	Last 5 year / total	Total	Last 5 year	Last 5 year / total	Total	Last 5 year	Last 5 year / total
93	6088	7881	182021	Lenamar Fiorese Vieira	 Brazil	Universidade Estadual de Maringá	Social Sciences / Psychology Psicologia do esporte desenvolvimento motor psicologia do exercicio	25	21	0.840	76	55	0.724	2441	1661	0.680
455	6089	7882	182025	Alcides José Scaglia	 Brazil	Universidade Estadual de Campinas UNICAMP	Education / Education educação física ciências do esporte pedagogia do esporte futebol pedagogia do jogo	25	22	0.880	50	43	0.860	2441	1491	0.611
62	6090	7883	182031	Luiza De Macedo Mourelle	 Brazil	Universidade do Estado do Rio de Janeiro UERJ	Arts, Design and Architecture / Architecture Arquitetura de computadores Multiprocessamento Redes de interconexão Sistemas embutidos Arquiteturas de alto desempenho	25	16	0.640	79	32	0.405	2440	987	0.405
1782	6091	7884	182036	Genival Fernandes De Freitas	 Brazil	Universidade de São Paulo USP	em História da enfermagem Ática em enfermagem Legislação em enfermagem Cultura dos cuidados	25	19	0.760	65	40	0.615	2439	1306	0.535
456	6092	7885	182047	Mara Patricia Chacon Mikahil	 Brazil	Universidade Estadual de Campinas UNICAMP	Education / Education Fisiologia do Exercício	25	23	0.920	55	43	0.782	2438	1718	0.705
118	6093	7886	182053	Fernando Araripe Gonçalves Torres	 Brazil	Universidade de Brasília UNB	Universida Brasília biotecnologia	25	18	0.720	44	35	0.795	2437	1277	0.524
67	6094	7887	182069	Edson Pereira Da Silva	 Brazil	Universidade Federal Fluminense	Natural Sciences / Molecular Biology & Genetics Genética de Populações Biologia Marinha Epistemologia Ensino	25	18	0.720	81	52	0.642	2434	1410	0.579
73	6095	7888	182070	Luis Felipe Dias Lopes	 Brazil	Universidade Federal de Santa Maria UFSM	UFSM Inovação tecnológica Estatística Aplicada Comportamento organizacional Doenças comportamentais	25	21	0.840	72	50	0.694	2434	1665	0.684
457	6096	7889	182071	Cecilia Mf Rubira	 Brazil	Universidade Estadual de Campinas UNICAMP	Engineering & Technology / Computer Science Software Engineering	25	9	0.360	60	8	0.133	2434	405	0.166
117	6097	7890	182115	Fábio Serrão	 Brazil	Universidade Federal de São Carlos	Universidade Federal de São Carlos	25	21	0.840	43	38	0.884	2428	1566	0.645
42	6098	7891	182148	Markus Endler	 Brazil	Pontificia Universidade Católica do Rio de Janeiro PUC-RIO	a(PUCRio)Informatics Middleware Distributed Systems Mobile and Pervasive Computing Internet of Things Stream Processing	25	14	0.560	62	21	0.339	2423	889	0.367
91	6099	7892	182153	Fabio Meurer	 Brazil	Universidade Federal do Paraná	Medical and Health Sciences / Biochemistry Nutrição de peixes instrumentação analítica	25	15	0.600	54	34	0.630	2422	867	0.358

AD Scientific Index - 2021 Latin America Top 10.000 Scientists								H INDEX			i10 INDEX			CITATION		
University	Country	Region	World	Name	Country	University	Subject	Total	Last 5 year	Last 5 year / total	Total	Last 5 year	Last 5 year / total	Total	Last 5 year	Last 5 year / total
465	6100	7893	182192	Elizabeth Orika Ono	 Brazil	Universidade Estadual Paulista Júlio de Mesquita Filho	Medical and Health Sciences / Physiology Fisiologia vegetal	25	17	0.680	69	35	0.507	2417	1210	0.501
29	415	7894	182226	Manuel J Betancur	 Colombia	Universidad Pontificia Bolivariana	Dr. Prof. Universidad Pontificia Bolivariana Control Automation Bioprocesses Sociocybernetics	25	16	0.640	70	37	0.529	2412	1201	0.498
47	6101	7895	182257	Paulo Cesar Freitas Santos Filho	 Brazil	Universidade Federal de Uberlândia	Medical and Health Sciences / Dentistry	25	22	0.880	35	32	0.914	2409	1283	0.533
63	6102	7896	182293	Stella Taquette	 Brazil	Universidade do Estado do Rio de Janeiro UERJ	MédicasUniversidaRioâ€¦ medicina saúde pública	25	19	0.760	57	42	0.737	2402	1122	0.467
250	6103	7897	182294	Carla M Dal Sasso Freitas	 Brazil	Universidade Federal do Rio Grande do Sul UFRGS	Engineering & Technology / Computer Science Data visualization Interaction Immersive Analytics	25	14	0.560	57	22	0.386	2402	786	0.327
152	6104	7898	182299	Maria Stella Peccin	 Brazil	Universidade Federal de São Paulo UNIFESP	unifesp Pratica Baseada em Evidências	25	20	0.800	41	38	0.927	2402	1416	0.590
50	6105	7899	182312	Flavio Meira Borem	 Brazil	Universidade Federal de Lavras UFLA	Café qualidade processamento secagem armazenamento Professor Universidade Federal de Lavras	25	21	0.840	70	59	0.843	2400	1607	0.670
19	650	7900	182313	Mario Alberto Storti	 Argentina	Universidad Nacional del Litoral	Natural Sciences / Mathematics Numerical methods Computational Fluid Dynamics Finite Elements	25	12	0.480	56	16	0.286	2400	868	0.362
167	501	7901	182360	Fernando Atria	 Chile	Universidad de Chile	Law / Law and Legal Studies Law legal theory	25	18	0.720	42	27	0.643	2394	1305	0.545
22	6106	7902	182380	Tomas Jeferson Alves De Mélo	 Brazil	Universidade Federal de Campina Grande	Engineering & Technology / Metallurgical & Materials Engineering polímeros nanocompósitos processamento biopolímeros reologia	25	15	0.600	59	27	0.458	2391	992	0.415
64	6107	7903	182384	Cristiane Assumpcao Henriques	 Brazil	Universidade do Estado do Rio de Janeiro UERJ	Natural Sciences / Chemical Sciences Catálise heterogênea e processos catalíticos	25	18	0.720	50	34	0.680	2391	997	0.417
23	6108	7904	182385	Laura Carvalho	 Brazil	Universidade Federal de Campina Grande	Engineering & Technology / Metallurgical & Materials Engineering Polymer composites nanocomposites natural fiber composites polymer blends	25	20	0.800	45	28	0.622	2391	1338	0.560
1783	6109	7905	182409	Suzana Pasternak	 Brazil	Universidade de São Paulo USP		25	14	0.560	53	24	0.453	2388	748	0.313
5	6110	7906	182416	Marcelo Giovanela	 Brazil	Universidade de Caxias do Sul	Natural Sciences / Chemical Sciences Química Analítica Ambiental e Engenharia e â€¦	25	20	0.800	46	39	0.848	2387	1561	0.654

AD Scientific Index - 2021 Latin America Top 10.000 Scientists								H INDEX			i10 INDEX			CITATION		
University	Country	Region	World	Name	Country	University	Subject	Total	Last 5 year	Last 5 year / total	Total	Last 5 year	Last 5 year / total	Total	Last 5 year	Last 5 year / total
4	55	7907	182418	Raúl Espinoza Villar	 Peru	Universidad Nacional Agraria La Molina	Universidad Nacional Agraria La Molina (UNALM) Hydrology Amazon High Andean wetland MODIS Remote sensing	25	23	0.920	42	37	0.881	2387	1575	0.660
16	6111	7908	182475	Marcelo De Andrade Ferreira	 Brazil	Universidade Federal Rural de Pernambuco UFRPE	Medical and Health Sciences / Nutrition and Dietetics Nutrição e Produção de Ruminantes	25	14	0.560	69	23	0.333	2380	824	0.346
55	502	7909	182499	Pablo J Sáez	 Chile	Pontificia Universidad Católica de Chile	Natural Sciences / Molecular Biology & Genetics Cell Biology Immunology Calcium signaling Cell Migration Cell Communication	25	22	0.880	32	31	0.969	2377	1566	0.659
57	6112	7910	182508	Pedro Migowski	 Brazil	Pontificia Universidade Católica do Rio Grande do Sul PUCRS	Engineering & Technology / Nanoscience and Nanotechnology Nanomaterials Catalysis Photoelectrochemistry Water Splitting	25	20	0.800	33	28	0.848	2376	1169	0.492
466	6113	7911	182525	Ana Liz Garcia Alves	 Brazil	Universidade Estadual Paulista Júlio de Mesquita Filho	Equinos ortopedia terapia celular	25	17	0.680	55	38	0.691	2373	1295	0.546
66	6114	7912	182597	Fernando Luis De Araujo Machado	 Brazil	Universidade Federal de Pernambuco	Natural Sciences / Physics Magnetism Magnetic Materials Heat Capacity Magnetoimpedance Resistivity	25	15	0.600	48	25	0.521	2363	1172	0.496
308	651	7913	182602	Roberto Mercader	 Argentina	Universidad Nacional de La Plata	Natural Sciences / Physics Energías renovables y medioambiente	25	15	0.600	75	23	0.307	2362	726	0.307
1	6115	7914	182611	Reginaldo Brito Da Costa	 Brazil	Universidade Católica Dom Bosco	DomBoscoUCDB Melhoramento genético florestal	25	15	0.600	75	34	0.453	2361	1104	0.468
119	6116	7915	182617	Isaac Roitman	 Brazil	Universidade de Brasília UNB	Education / Education Educação	25	10	0.400	50	12	0.240	2361	729	0.309
5	6117	7916	182623	Denise Maria Christofolini	 Brazil	Fundação e Faculdade de Medicina do ABC	Natural Sciences / Molecular Biology & Genetics human genetics cytogenetics molecular biology	25	21	0.840	75	48	0.640	2360	1419	0.601
29	6118	7917	182628	Elizaldo Domingues Dos Santos	 Brazil	Universidade Federal do Rio Grande FURG	Engineering & Technology / Mechanical Engineering Mechanical Engineering Fluid Mechanics Heat Transfer Constructal Design CFD	25	22	0.880	67	57	0.851	2359	1801	0.763
75	6119	7918	182666	Angelina Acosta	 Brazil	Universidade Federal da Bahia	Natural Sciences / Molecular Biology & Genetics Genética humana e médica	25	18	0.720	61	36	0.590	2353	1163	0.494

AD Scientific Index - 2021 Latin America Top 10.000 Scientists								H INDEX			i10 INDEX			CITATION		
University	Country	Region	World	Name	Country	University	Subject	Total	Last 5 year	Last 5 year / total	Total	Last 5 year	Last 5 year / total	Total	Last 5 year	Last 5 year / total
1784	6120	7919	182689	Novembre Adlc	 Brazil	Universidade de São Paulo USP	Professor, UniversidaSÃO Paulo, Escola Superior Agricultura Luiz Queiróz. Tecnologia de Sementes	25	15	0.600	56	27	0.482	2350	839	0.357
1	652	7920	182709	Gustavo Adolfo Aucar	 Argentina	Universidad Nacional del Nordeste	Natural Sciences / Physics Chemistry Physics	25	14	0.560	55	24	0.436	2348	694	0.296
263	6121	7921	182737	Margareth Maria Gomes De Souza	 Brazil	Universidade Federal do Rio de Janeiro	Medical and Health Sciences / Orthodontics Ortodontia	25	20	0.800	48	35	0.729	2345	1278	0.545
1785	6122	7922	182743	Ivanete Susin	 Brazil	Universidade de São Paulo USP	Medical and Health Sciences / Animal Science Animal Nutrition	25	15	0.600	74	31	0.419	2344	975	0.416
1	6123	7923	182749	Sayane Marlla Silva Leite Montenegro	 Brazil	Instituto Federal do Amazonas	MariaRosárioSilvESalviaAntÁnioFariasLeitMontenegro Saúde Educação	25	20	0.800	69	40	0.580	2343	1448	0.618
264	6124	7924	182762	Fernando Lizarralde	 Brazil	Universidade Federal do Rio de Janeiro	Engineering & Technology / Electrical & Electronic Engineering Control Robotics Automation	25	15	0.600	56	22	0.393	2342	820	0.350
1786	6125	7925	182763	Alberto Queiroz Farias	 Brazil	Universidade de São Paulo USP	Medical and Health Sciences / Gastroenterology Hepatology	25	16	0.640	45	29	0.644	2342	1057	0.451
269	6126	7926	182775	Claudio Beato	 Brazil	Universidade Federal de Minas Gerais UFMG	Law / Law and Legal Studies Criminologia e Políticas Públicas de a€	25	16	0.640	45	23	0.511	2340	822	0.351
467	6127	7927	182789	André Luis Balbi	 Brazil	Universidade Estadual Paulista Júlio de Mesquita Filho	MediciBotucatu Lesão Renal Aguda	25	22	0.880	62	46	0.742	2338	1558	0.666
1787	6128	7928	182791	Vítor H. Nascimento	 Brazil	Universidade de São Paulo USP	Engineering & Technology / Electrical & Electronic Engineering Signal Processing Adaptation and Learning Statistical Signal Processing Distributed Learning Signal Processing for Epidemiol	25	16	0.640	56	33	0.589	2338	1313	0.562
1788	6129	7929	182798	Rosane Aparecida Monteiro	 Brazil	Universidade de São Paulo USP	Técnica em InformaÃSÃO em Saúde, USP APS SIS Gestão Causas externas	25	20	0.800	42	38	0.905	2338	1324	0.566
265	6130	7930	182807	Paulo Passos	 Brazil	Universidade Federal do Rio de Janeiro	andreptilesMuseu Reptiles - Taxonomy - Systematics - Evolution	25	15	0.600	45	37	0.822	2337	1398	0.598
94	6131	7931	182809	Antonio Claudio Furlan	 Brazil	Universidade Estadual de Maringá	Medical and Health Sciences / Veterinary Sciences Nutrição de Não Ruminantes Produção de Aves Produção de Suínos	25	13	0.520	84	23	0.274	2336	836	0.358
60	6132	7932	182818	Tereza Cristina Rocha Moreira De Oliveira	 Brazil	Universidade Estadual de Londrina	Medical and Health Sciences / Microbiology microbiologia de alimentos detecção de bactérias patogênicas biologia molecular	25	18	0.720	65	39	0.600	2335	1167	0.500
15	503	7933	182870	Francisca Bronfman	 Chile	Universidad Andrés Bello	Natural Sciences / Biological Science Neurobiology Cellular and Molecular Biology Signaling Functional Lipids	25	18	0.720	39	31	0.795	2328	942	0.405

AD Scientific Index - 2021 Latin America Top 10.000 Scientists								H INDEX			i10 INDEX			CITATION		
University	Country	Region	World	Name	Country	University	Subject	Total	Last 5 year	Last 5 year / total	Total	Last 5 year	Last 5 year / total	Total	Last 5 year	Last 5 year / total
74	6133	7934	182883	Otávio C Acevedo	 Brazil	Universidade Federal de Santa Maria UFSM	UFSM Boundary layer meteorology	25	20	0.800	49	37	0.755	2326	1298	0.558
1789	6134	7935	182896	Ana Lucia Siqueira Costa	 Brazil	Universidade de São Paulo USP	saúde	25	20	0.800	57	36	0.632	2324	1558	0.670
1790	6135	7936	182918	Calegari MI	 Brazil	Universidade de São Paulo USP	Natural Sciences / Chemical Sciences eletroquímica eletrocatalise conversão de energia baterias células A combustível	25	20	0.800	38	28	0.737	2322	1115	0.480
1791	6136	7937	182922	Ar Zanatta	 Brazil	Universidade de São Paulo USP	Engineering & Technology / Metallurgical & Materials Engineering Materials Science Spectroscopic Techniques Thin Films Luminescent Materials	25	13	0.520	63	21	0.333	2321	642	0.277
251	6137	7938	182924	Cristiano Andrade	 Brazil	Universidade Federal do Rio Grande do Sul UFRGS	Medical and Health Sciences / Thoracic Surgery Thoracic Surgery	25	18	0.720	44	30	0.682	2321	1004	0.433
11	6138	7939	182927	Eduardo Pacheco Rico	 Brazil	Universidade do Extremo Sul Catarinense UNESC	Medical and Health Sciences / Biochemistry Universidade do Extremo Sul Catarinense	25	18	0.720	42	36	0.857	2321	1272	0.548
266	6139	7940	182945	Paulo Roberto Oliveira	 Brazil	Universidade Federal do Rio de Janeiro	áreaotimizaÃ§ÃoPESCCOPPEURJ Otimização contínua	25	20	0.800	60	40	0.667	2318	1366	0.589
92	6140	7941	182961	MI Masson	 Brazil	Universidade Federal do Paraná	ciência tecnologia e engenharia de alimentos nanotecnologia Universidade Federal do Paraná	25	19	0.760	50	35	0.700	2316	1337	0.577
1792	6141	7942	182962	Flávio Alicino Bockmann	 Brazil	Universidade de São Paulo USP	FFCLRP/USP Sistemática e Taxonomia de grupos recentes	25	19	0.760	34	26	0.765	2316	937	0.405
458	6142	7943	182979	Cláudia Thereza Guimarães De Lemos	 Brazil	Universidade Estadual de Campinas UNICAMP	Social Sciences / Psychology Psicanálise Linguística Aquisição de Linguagem	25	11	0.440	40	11	0.275	2314	461	0.199
468	6143	7944	183006	Claudia Regina Bonini Domingos	 Brazil	Universidade Estadual Paulista Júlio de Mesquita Filho	Natural Sciences / Molecular Biology & Genetics Hemoglobinopathies Genetics Sickle cell Disease Thalassemias	25	15	0.600	61	30	0.492	2311	943	0.408
13	416	7945	183034	Said Pertuz	 Colombia	Universidad Industrial de Santander	Universidad Industrial de Santander Computer Vision Biomedical imaging Image Processing	25	23	0.920	40	36	0.900	2309	1380	0.598
18	6144	7946	183040	Maria Izabel Florindo Guedes	 Brazil	Universidade Estadual do Ceará	Medical and Health Sciences / Immunology biotecnologia imunologia virologia kits diagnóticos	25	21	0.840	45	39	0.867	2308	1757	0.761

AD Scientific Index - 2021 Latin America Top 10.000 Scientists								H INDEX			i10 INDEX			CITATION		
University	Country	Region	World	Name	Country	University	Subject	Total	Last 5 year	Last 5 year / total	Total	Last 5 year	Last 5 year / total	Total	Last 5 year	Last 5 year / total
23	6145	7947	183054	Renato Augusto Damatta	 Brazil	Universidade Estadual do Norte Fluminense Darcy Ribeiro	Medical and Health Sciences / Parasitology Parasitology Cell Biology	25	15	0.600	57	32	0.561	2306	939	0.407
136	6146	7948	183059	Moro Arp	 Brazil	Universidade Federal de Santa Catarina UFSC	Education / Education Biomecânica ergonomia	25	18	0.720	73	46	0.630	2305	1385	0.601
1793	6147	7949	183073	Andressa Gois Morales	 Brazil	Universidade de São Paulo USP	Natural Sciences / Molecular Biology & Genetics Biologia molecular cultura de células	25	19	0.760	55	37	0.673	2304	1283	0.557
1794	6148	7950	183074	Maria Gabriela Haye Biazevic	 Brazil	Universidade de São Paulo USP	Medical and Health Sciences / Dentistry Epidemiologia Bucal Epidemiol.do Câncer de Boca Epidemiologia e Ciências Forenses Odontologia Forense Bioética	25	20	0.800	49	32	0.653	2304	1197	0.520
252	6149	7951	183096	Tania Mara Galli Fonseca	 Brazil	Universidade Federal do Rio Grande do Sul UFRGS	Social Sciences / Psychology Subjetividade Clínica Arte Política	25	15	0.600	53	23	0.434	2301	850	0.369
68	6150	7952	183119	Renato C Cordeiro	 Brazil	Universidade Federal Fluminense	Engineering & Technology / Earth Sciences Paleoclimatology Biogeochemistry of the Global change	25	18	0.720	52	36	0.692	2298	1115	0.485
270	6151	7953	183140	Vitor Geraldi Haase	 Brazil	Universidade Federal de Minas Gerais UFMG	Social Sciences / Psychology Neuropsicologia do desenvolvimento cognição numérica discalculia do desenvolvimento	25	19	0.760	69	37	0.536	2295	1220	0.532
61	6152	7954	183141	Julia Trevisan	 Brazil	Universidade Estadual de Londrina	em Saúde do Trabalhador Riscos Psicossociais Prazer e Sofrimento	25	20	0.800	62	49	0.790	2295	1512	0.659
12	6153	7955	183164	Flávia Raquel Fernandes Nascimento	 Brazil	Universidade Federal do Maranhão	Medical and Health Sciences / Pathology Imunologia Parasitologia	25	20	0.800	46	35	0.761	2292	1265	0.552
1795	6154	7956	183179	Paulo Sumida	 Brazil	Universidade de São Paulo USP	Engineering & Technology / Marine Engineering Benthic Ecology	25	20	0.800	54	45	0.833	2290	1440	0.629
93	6155	7957	183187	Silvia Regina Vergilio	 Brazil	Universidade Federal do Paraná	Engineering & Technology / Computer Science software engineering software testing search based software engineering	25	17	0.680	69	38	0.551	2289	1227	0.536
130	653	7958	183191	Francois De Vleeschouwer	 Argentina	Universidad de Buenos Aires	IFAECI(CNRS//IRD/UBA)	25	20	0.800	42	36	0.857	2289	1609	0.703
253	6156	7959	183198	Artur O Lopes	 Brazil	Universidade Federal do Rio Grande do Sul UFRGS	Inst.Mat.UFRGS Ergodic Theory Thermodynamic Formalism	25	14	0.560	58	21	0.362	2288	789	0.345
1796	6157	7960	183231	Hugo Abensur	 Brazil	Universidade de São Paulo USP	Medical and Health Sciences / Nephrology CKD Dialysis	25	15	0.600	59	23	0.390	2284	747	0.327

AD Scientific Index - 2021 Latin America Top 10.000 Scientists								H INDEX			i10 INDEX			CITATION		
University	Country	Region	World	Name	Country	University	Subject	Total	Last 5 year	Last 5 year / total	Total	Last 5 year	Last 5 year / total	Total	Last 5 year	Last 5 year / total
7	6158	7961	183265	Anderson Paulo De Paiva	 Brazil	Universidade Federal de Itajubá UNIFEI	Métodos de otimização Estatística Planejamento e Análise de Experimentos Redes Neurais	25	21	0.840	60	51	0.850	2279	1628	0.714
36	6159	7962	183318	Mauro De Lima Santos	 Brazil	Universidade Federal do Pará UFPA	Natural Sciences / Mathematics Matemática Análise EDP's Estabilização de Modelos Dissipativos.	25	19	0.760	53	38	0.717	2273	1216	0.535
54	6160	7963	183327	Divina Cardoso	 Brazil	Universidade Federal de Goiás UFG	Medical and Health Sciences / Virology Virologia Microbiologia Biologia Molecular Bioquímica	25	10	0.400	55	11	0.200	2272	496	0.218
1797	6161	7964	183328	Fernando Dal Ri Murcia	 Brazil	Universidade de São Paulo USP	Contabilidade EtuáriP contabilidade	25	18	0.720	54	36	0.667	2272	1261	0.555
26	504	7965	183333	Kathya Araujo	 Chile	Universidad de Santiago de Chile	Estudios Avanzados	25	18	0.720	46	37	0.804	2272	1342	0.591
309	654	7966	183334	Martha Ferrario	 Argentina	Universidad Nacional de La Plata	Natural Sciences / Biological Science Biología Marina	25	19	0.760	45	25	0.556	2272	821	0.361
271	6162	7967	183338	Christopher Kushmerick	 Brazil	Universidade Federal de Minas Gerais UFMG	Medical and Health Sciences / Physiology Biophysics of the nervous system.	25	17	0.680	40	26	0.650	2272	891	0.392
1798	6163	7968	183356	Angela Castoldi	 Brazil	Universidade de São Paulo USP	Medical and Health Sciences / Immunology Imunologia Fisiologia Metabolismo	25	23	0.920	33	33	1.000	2269	1904	0.839
14	50	7969	183363	Raúl Maneyro	 Uruguay	Universidad de la República Facultad de Ciencias	Herpetologia ecologia sistemática	25	16	0.640	56	34	0.607	2267	1232	0.543
7	505	7970	183380	Jaime R Silva	 Chile	Universidad del Desarrollo	Desarrollo Stress eating behavior affective disorders metacognition developmental psychopathology	25	19	0.760	44	29	0.659	2265	1378	0.608
1799	6164	7971	183381	Ana Lúcia Gabas	 Brazil	Universidade de São Paulo USP	Biocombustíveis resíduos e meio ambiente Professora Associada da Universidade de São Paulo	25	16	0.640	39	25	0.641	2265	851	0.376
76	6165	7972	183385	Cecilia Mccallum	 Brazil	Universidade Federal da Bahia	Social Sciences / Anthropology antropologia	25	18	0.720	35	27	0.771	2265	918	0.405
267	6166	7973	183391	João Oliveira	 Brazil	Universidade Federal do Rio de Janeiro	RioJaneiro Mammalogy	25	16	0.640	48	31	0.646	2264	1122	0.496
310	655	7974	183397	Daniela Hozbor	 Argentina	Universidad Nacional de La Plata	Exactas Vacunología Microbiología interacción huésped patógeno pertussis	25	19	0.760	48	32	0.667	2263	1233	0.545
1800	6167	7975	183416	Maria Cecilia Cortez Christiano De Souza	 Brazil	Universidade de São Paulo USP	Social Sciences / Psychology psicologia da educação história da educação	25	15	0.600	42	24	0.571	2261	839	0.371

AD Scientific Index - 2021 Latin America Top 10.000 Scientists								H INDEX			i10 INDEX			CITATION		
University	Country	Region	World	Name	Country	University	Subject	Total	Last 5 year	Last 5 year / total	Total	Last 5 year	Last 5 year / total	Total	Last 5 year	Last 5 year / total
3	6168	7976	183428	Mauro Korn	 Brazil	Universidade do Estado da Bahia UNEB	Natural Sciences / Chemical Sciences Química Analítica Preparo de Amostras Automação Sonoquímica	25	12	0.480	42	16	0.381	2259	706	0.313
311	656	7977	183452	Patricia Williams	 Argentina	Universidad Nacional de La Plata	Natural Sciences / Chemical Sciences química bioinorgánica	25	18	0.720	72	30	0.417	2255	984	0.436
2	417	7978	183491	Jorge I Vélez	 Colombia	Universidad del Norte Barranquilla	Norte Predictive Genomics Genetic Epidemiology Bioinformatics Population Genetics Data Analytics	25	23	0.920	39	35	0.897	2252	1325	0.588
58	6169	7979	183536	Ana Maria Spohr	 Brazil	Pontificia Universidade Católica do Rio Grande do Sul PUCRS	Engineering & Technology / Metallurgical & Materials Engineering Sistemas adesivos Resinas compostas Cerâmicas	25	19	0.760	50	37	0.740	2246	1148	0.511
11	6170	7980	183547	Victor Lemes Landeiro	 Brazil	Universidade Federal de Mato Grosso	Natural Sciences / Biological Science Ecology	25	22	0.880	34	33	0.971	2245	1653	0.736
1801	6171	7981	183571	Ivan Aprahamian	 Brazil	Universidade de São Paulo USP	Jundiaí Geriatrics Geriatric Psychiatry	25	23	0.920	50	46	0.920	2241	1820	0.812
272	6172	7982	183590	Fabiano Vargas Pereira	 Brazil	Universidade Federal de Minas Gerais UFMG	Cellulose Nanomaterials Cellulose Nanocrystals Renewable materials Universidade Federal de Minas Gerais	25	21	0.840	48	42	0.875	2239	1620	0.724
268	6173	7983	183606	Henrique Boschi Filho	 Brazil	Universidade Federal do Rio de Janeiro	Natural Sciences / Physics Physics	25	16	0.640	55	27	0.491	2237	889	0.397
269	6174	7984	183627	Flavia Regina Souza Lima	 Brazil	Universidade Federal do Rio de Janeiro	Medical and Health Sciences / Neuroscience neurociências	25	20	0.800	36	31	0.861	2235	1425	0.638
90	6175	7985	183628	Alvaro Vianna Novaes De Carvalho Teixeira	 Brazil	Universidade Federal de Viçosa UFV	Natural Sciences / Physics Física	25	17	0.680	74	39	0.527	2234	1189	0.532
48	6176	7986	183688	Tiago Wp Mineo	 Brazil	Universidade Federal de Uberlândia	Medical and Health Sciences / Immunology Immunology Host-Parasite interactions Parasitology	25	20	0.800	50	43	0.860	2228	1314	0.590
131	657	7987	183690	Graciela Vujovich	 Argentina	Universidad de Buenos Aires	Engineering & Technology / Earth Sciences Geology Terranes Precambrian Paleozoic Gondwana	25	17	0.680	47	24	0.511	2228	852	0.382
270	6177	7988	183705	Franklin David Rumjanek	 Brazil	Universidade Federal do Rio de Janeiro	Medical and Health Sciences / Biochemistry Biochemistry genetics molecular biology oncology	25	14	0.560	62	18	0.290	2226	692	0.311
2	6178	7989	183706	Gisele Maria Correr	 Brazil	Universidade Positivo	sMestraedoOdontologiaPositivo Materiais Dentários Dentística Ortodontia	25	19	0.760	60	44	0.733	2226	1320	0.593

AD Scientific Index - 2021 Latin America Top 10.000 Scientists								H INDEX			i10 INDEX			CITATION		
University	Country	Region	World	Name	Country	University	Subject	Total	Last 5 year	Last 5 year / total	Total	Last 5 year	Last 5 year / total	Total	Last 5 year	Last 5 year / total
4	67	7990	183725	Franklin Ramírez Gallegos	 Ecuador	FLACSO Ecuador Facultad Latinoamericana de Ciencias Sociales	FLACSOEcuador Movimientos Sociales Instituciones Participativas Izquierdas Estado	25	16	0.640	54	29	0.537	2224	948	0.426
120	6179	7991	183734	Keti Tenenblat	 Brazil	Universidade de Brasília UNB	Natural Sciences / Mathematics differential geometry	25	13	0.520	49	18	0.367	2223	620	0.279
118	6180	7992	183745	Conrado Ramos Moreira Afonso	 Brazil	Universidade Federal de São Carlos	Engineering & Technology / Metallurgical & Materials Engineering Caracterização Microestrutural Microscopia Eletrônica Ligas Beta de Titânio Ligas Amorfas e Nanocristalinas Conformaçã	25	22	0.880	56	44	0.786	2221	1509	0.679
117	6181	7993	183754	Marcia Maria Tavares Machado	 Brazil	Universidade Federal do Ceará	Saude Publica Saude Materno Infantil Avaliacao de Programas	25	19	0.760	63	39	0.619	2220	1199	0.540
1802	6182	7994	183795	Maria José Carvalho Carmona	 Brazil	Universidade de São Paulo USP	UniversidaSÃO Paulo Anesthesiology Intensive Care Postoperative Cognitive Dysfunction	25	17	0.680	65	35	0.538	2216	1036	0.468
459	6183	7995	183808	Italo Odone Mazali	 Brazil	Universidade Estadual de Campinas UNICAMP	Natural Sciences / Chemical Sciences Laboratório de Materiais Funcionais - LMF	25	19	0.760	72	46	0.639	2215	1245	0.562
273	6184	7996	183842	Flávia Cc Moura	 Brazil	Universidade Federal de Minas Gerais UFMG	Natural Sciences / Chemical Sciences Química ambiental catálise adsorção materiais	25	21	0.840	44	33	0.750	2211	1284	0.581
1803	6185	7997	183874	Ione Carvalho Pinto	 Brazil	Universidade de São Paulo USP	UniversidaSÃO Paulo Enfermagem Avaliação em Saúde Planejamento em Saúde Sistemas de Informação em Saúde Atenção Primária À Saúde	25	18	0.720	61	36	0.590	2208	1175	0.532
10	6186	7998	183884	Moisés Vidal Ribeiro	 Brazil	Universidade Federal de Juiz de Fora UFJF	Physical Layer Security Energy Harvesting Power Line Communications Wireless Communication Hybrid Communications	25	19	0.760	66	42	0.636	2207	1306	0.592
59	6187	7999	183893	Lucena Casde	 Brazil	Pontificia Universidade Católica do Rio Grande do Sul PUCRS	CuradorETecnologiPontificiaaRioGrande! Sistemática de Peixes 	25	14	0.560	41	17	0.415	2207	687	0.311
1804	6188	8000	183898	Paulo Sergio Pavinato	 Brazil	Universidade de São Paulo USP	Fertilidade solo e AdubaSÃO, Escola Superior Agricultura Luiz de Queiroz Fósforo no solo fertilidade do solo	25	19	0.760	48	38	0.792	2206	1416	0.642
2	658	8001	183899	Carlos Prieto	 Argentina	Universidad Nacional del Nordeste	Informática Sistemas Informáticos	25	17	0.680	47	22	0.468	2206	772	0.350

AD Scientific Index - 2021 Latin America Top 10.000 Scientists								H INDEX			i10 INDEX			CITATION		
University	Country	Region	World	Name	Country	University	Subject	Total	Last 5 year	Last 5 year / total	Total	Last 5 year	Last 5 year / total	Total	Last 5 year	Last 5 year / total
271	6189	8002	183922	Miguel Quartin	 Brazil	Universidade Federal do Rio de Janeiro	Natural Sciences / Physics Cosmology Astrophysics	25	22	0.880	37	35	0.946	2203	1527	0.693
274	6190	8003	183943	Renan Pedra De Souza	 Brazil	Universidade Federal de Minas Gerais UFMG	Natural Sciences / Molecular Biology & Genetics Personalized Medicine	25	16	0.640	61	37	0.607	2200	1112	0.505
6	68	8004	183976	Theofilos Toulkeridis	 Ecuador	Universidad de las Fuerzas Armadas ESPE (Escuela Politécnica del Ejército)	Engineering & Technology / Earth Sciences Risk assessment Geology Volcanology Speleology Natural heritage	25	20	0.800	64	49	0.766	2196	1438	0.655
14	506	8006	184006	Issis Luque Martínez	 Chile	Universidad de Valparaíso	Medical and Health Sciences / Dentistry Odontología	25	25	1.000	27	27	1.000	2193	1949	0.889
9	6191	8005	184000	Ana Helena Januário	 Brazil	Universidade de Franca UNIFRAN	Medical and Health Sciences / Pharmaceutical Sciences Química de Produtos Naturais Cromatografia Líquida Microrganismos Produtos Naturais Marinhos	25	20	0.800	50	32	0.640	2193	1059	0.483
30	6192	8007	184007	Liércio André Isoldi	 Brazil	Universidade Federal do Rio Grande FURG	Engineering & Technology / Engineering Engenharia de Energia Simulação Numérica Mecânica dos Fluidos Mecânica dos Sólidos e Transferência de calor	25	22	0.880	66	55	0.833	2192	1710	0.780
1	659	8008	184012	Sebastián Javier Lipina	 Argentina	Instituto Universitario CEMIC	Medical and Health Sciences / Neuroscience developmental psychology cognitive neuroscience poverty intervention policy	25	20	0.800	42	35	0.833	2192	1426	0.651
56	507	8009	184020	Ernesto San Martín	 Chile	Pontificia Universidad Católica de Chile	Natural Sciences / Statistics Statistical modelling of social phenomena Identification problems of psychometrics School effectiveness and Value Added	25	17	0.680	41	31	0.756	2191	1282	0.585
55	6193	8010	184030	Kátia Fernandes	 Brazil	Universidade Federal de Goiás UFG	Engineering & Technology / Metallurgical & Materials Engineering polímeros enzimas imobilização carboidratos	25	20	0.800	52	41	0.788	2189	1212	0.554
4	418	8011	184036	Maria Constanza Aguilar Bustamante	 Colombia	Universidad Católica de Colombia	Social Sciences / Psychology Psicología Organizacional	25	21	0.840	65	57	0.877	2188	1833	0.838
9	55	8012	184047	Mireya R Goldwasser	 Venezuela	Universidad Central de Venezuela	Natural Sciences / Chemical Sciences Química de C1: Valorización de Gas Natural Producción de Hidrógeno Síntesis Fischer-Tropsch Proceso GTL. Caracterización	25	15	0.600	46	22	0.478	2187	753	0.344
17	6194	8013	184056	Alessandro Nogueira	 Brazil	Universidade Estadual de Ponta Grossa UEPG	Engineering & Technology / Food Science and Engineering Maçã sucos sidra compostos fenólicos e voláteis queijos finos	25	20	0.800	65	34	0.523	2185	1440	0.659
1805	6195	8014	184069	Jane Gregorio Hetem	 Brazil	Universidade de São Paulo USP	Universidade de São Paulo USP Professora de Astronomia	25	14	0.560	36	19	0.528	2183	680	0.311

				AD Scientific Index - 2021 Latin America Top 10.000 Scientists				H INDEX			i10 INDEX			CITATION		
University	Country	Region	World	Name	Country	University	Subject	Total	Last 5 year	Last 5 year / total	Total	Last 5 year	Last 5 year / total	Total	Last 5 year	Last 5 year / total
312	660	8015	184076	Paula N Gonzalez	 Argentina	Universidad Nacional de La Plata	NeuroySistemasComplejos(UNAJHEC).â€! evolution development	25	21	0.840	47	35	0.745	2182	1243	0.570
69	6196	8016	184088	Julio Cesar Martins Silva	 Brazil	Universidade Federal Fluminense	eletroquímica nanomateriais catálise degradação de poluentes.	25	22	0.880	61	52	0.852	2180	1511	0.693
153	6197	8017	184113	Rachel Riera	 Brazil	Universidade Federal de São Paulo UNIFESP	Medicina	25	22	0.880	58	49	0.845	2177	1683	0.773
94	6198	8018	184114	Maria De Fátima Mantovani	 Brazil	Universidade Federal do Paraná	Medical and Health Sciences / Nursing and Midwifery Nursing Adult Health Chronic Disease Health Education	25	19	0.760	58	38	0.655	2177	1181	0.542
1806	6199	8019	184121	Marcelo Areias Trindade	 Brazil	Universidade de São Paulo USP	Engineering & Technology / Mechanical Engineering smart structures piezoelectric materials finite element vibration control structural dynamics	25	16	0.640	34	23	0.676	2176	665	0.306
7	6200	8020	184163	Virginia Moreira	 Brazil	Universidade de Fortaleza UNIFOR	Social Sciences / Psychology psicologia clínica psicopatologia psicoterapia saúde mental	25	17	0.680	59	35	0.593	2170	1083	0.499
1807	6202	8022	184168	Maria Cristina Arias	 Brazil	Universidade de São Paulo USP	Natural Sciences / Molecular Biology & Genetics Genética e Evolução Biologia Molecular Abelhas	25	15	0.600	49	29	0.592	2170	973	0.448
65	6201	8021	184165	Lena Geise	 Brazil	Universidade do Estado do Rio de Janeiro UERJ	Agriculture & Forestry / Zoology evolução de mamíferos biogeografia sistemática taxonomia	25	17	0.680	57	31	0.544	2170	907	0.418
1808	6203	8023	184177	Roberto Dd Costa	 Brazil	Universidade de São Paulo USP	Natural Sciences / Physics Abundâncias químicas evolução química nebulosas planetárias espectroscopia	25	12	0.480	53	16	0.302	2169	616	0.284
18	6204	8024	184183	Luis Carlos Vinhas Itavo	 Brazil	Universidade Federal de Mato Grosso do Sul	Medical and Health Sciences / Veterinary Sciences Nutrição e Produção de Ruminantes	25	14	0.560	61	27	0.443	2168	820	0.378
119	6206	8026	184202	Hildo Meirelles De Souza Filho	 Brazil	Universidade Federal de São Carlos	Economics & Econometrics / Economics Economia Rural	25	17	0.680	49	23	0.469	2167	1044	0.482
272	6205	8025	184200	Nelson Braga	 Brazil	Universidade Federal do Rio de Janeiro	Natural Sciences / Physics Física das Partículas Elementares	25	17	0.680	57	28	0.491	2167	896	0.413
460	6207	8027	184230	Aureo Yamada	 Brazil	Universidade Estadual de Campinas UNICAMP	Reproduction immunology oxidative stress pregnancy	25	15	0.600	45	26	0.578	2164	735	0.340
461	6208	8028	184250	Maria Cristina Volpato	 Brazil	Universidade Estadual de Campinas UNICAMP	Medical and Health Sciences / Pharmacology	25	19	0.760	48	33	0.688	2162	1069	0.494

				AD Scientific Index - 2021 Latin America Top 10.000 Scientists				H INDEX			i10 INDEX			CITATION		
University	Country	Region	World	Name	Country	University	Subject	Total	Last 5 year	Last 5 year / total	Total	Last 5 year	Last 5 year / total	Total	Last 5 year	Last 5 year / total
1809	6209	8029	184268	Rafael Silva Rocha	 Brazil	Universidade de São Paulo USP	Natural Sciences / Molecular Biology & Genetics Gene regulatory networks Genetic tools Synthetic Biology Systems Microbiology Bioinformatics	25	21	0.840	55	45	0.818	2159	1650	0.764
49	6210	8030	184304	Renata Cristina De Lima	 Brazil	Universidade Federal de Uberlândia	Natural Sciences / Chemical Sciences química inorgânica do estado sólido óxidos semicondutores síntese de nanoestruturas	25	19	0.760	54	38	0.704	2155	1219	0.566
1810	6211	8032	184363	Adalgiza Fornaro	 Brazil	Universidade de São Paulo USP	Universidade de São Paulo (IAG/USP) poluição do ar química atmosférica águas de chuva composição iônica de águas de chuva e â€	25	20	0.800	41	31	0.756	2148	1182	0.550
57	508	8031	184358	Roberto Muñoz	 Chile	Pontificia Universidad Católica de Chile	Engineering & Technology / Computer Science Machine learning Astronomy	25	23	0.920	67	53	0.791	2148	1798	0.837
1811	6212	8033	184391	Ines Pereyra	 Brazil	Universidade de São Paulo USP	Natural Sciences / Physics Física da Materia Condensada Materiais Sensores	25	10	0.400	54	17	0.315	2144	452	0.211
7	69	8034	184407	Brajesh Kumar	 Ecuador	Universidad de las Fuerzas Armadas ESPE (Escuela Politécnica del Ejército)	Engineering & Technology / Nanoscience and Nanotechnology Nanotechnology Green Synthesis Environmental Remediation Natural Products Analytical Chemistry	25	24	0.960	44	42	0.955	2143	1819	0.849
118	6213	8035	184420	Francisco Ap Campos	 Brazil	Universidade Federal do Ceará	Natural Sciences / Chemical Sciences química de proteínas biologia molecular de plantas	25	16	0.640	45	23	0.511	2142	616	0.288
1812	6214	8036	184424	Bousquat	 Brazil	Universidade de São Paulo USP	saúde Pública	25	20	0.800	44	33	0.750	2141	1361	0.636
50	6215	8037	184436	Luciano Rossoni	 Brazil	Universidade Federal de Uberlândia	Uberlândia teoria institucional teoria das organizações análise de redes sociais sociologia relacional governança corporativa	25	17	0.680	47	31	0.660	2139	1028	0.481
1813	6216	8038	184455	Silvia Reni Bortolin Uliana	 Brazil	Universidade de São Paulo USP	Medical and Health Sciences / Parasitology Leishmaniasis	25	18	0.720	46	31	0.674	2137	1072	0.502
8	661	8039	184486	German Baldi	 Argentina	Universidad Nacional de San Luis	Natural Sciences / Mathematics Biogeografía Ecología Cartografía	25	20	0.800	32	28	0.875	2134	1324	0.620
132	662	8040	184497	Fernando Battaglini	 Argentina	Universidad de Buenos Aires	Engineering & Technology / Environmental Engineering Materials Chemistry Analytical Chemistry Sensors	25	14	0.560	58	24	0.414	2132	627	0.294
462	6217	8041	184498	Cid Carvalho De Souza	 Brazil	Universidade Estadual de Campinas UNICAMP	Engineering & Technology / Computer Science Integer Programming Combinatorial Optimization Operations Research Exact algorithms Heuristics	25	15	0.600	56	24	0.429	2132	689	0.323
70	6218	8042	184513	Anna Claudia Cunha	 Brazil	Universidade Federal Fluminense	Natural Sciences / Chemical Sciences Síntese Orgânica e Farmacologia	25	18	0.720	48	29	0.604	2131	997	0.468

AD Scientific Index - 2021 Latin America Top 10.000 Scientists								H INDEX			i10 INDEX			CITATION		
University	Country	Region	World	Name	Country	University	Subject	Total	Last 5 year	Last 5 year / total	Total	Last 5 year	Last 5 year / total	Total	Last 5 year	Last 5 year / total
273	6219	8043	184538	Tavares Do Carmo Mg	 Brazil	Universidade Federal do Rio de Janeiro	Medical and Health Sciences / Nutrition and Dietetics lipídios dietéticos programação metabólica bioquímica perinatal nutrição materno-infantil	25	16	0.640	65	28	0.431	2128	845	0.397
98	419	8045	184550	Juan Camilo Restrepo Gutierrez	 Colombia	Universidad Nacional de Colombia	Universidad Nacional de Colombia - Sede Medellín - Facultad de Arquitectura Materiales de construcción Cementos Pigmentos Cerámicos	25	15	0.600	35	25	0.714	2128	709	0.333
154	6220	8044	184543	Augusto Cesar	 Brazil	Universidade Federal de São Paulo UNIFESP	Natural Sciences / Biological Science ecotoxicologia aquática	25	20	0.800	42	31	0.738	2128	1275	0.599
4	509	8047	184579	Ivan A Hinojosa	 Chile	Universidad Católica de la Santísima Concepción	Natural Sciences / Biological Science Marine Biology Ecology Biogeography Ecoacoustics Bioacoustics	25	20	0.800	32	28	0.875	2126	1286	0.605
3	70	8046	184577	Angel Guevara	 Ecuador	Universidad Central del Ecuador	BIOLOGIAMOLECULARUNIVERSIDADCENTRALECUADOR BIOLOGIA MOLECULAR GENETICA ENFERMEDADES INFECCIOSAS INGENIERIA GENETICA BIOTECNOLOGIA	25	15	0.600	38	22	0.579	2126	688	0.324
274	6221	8048	184591	Magno Junqueira	 Brazil	Universidade Federal do Rio de Janeiro	Natural Sciences / Chemical Sciences Proteomics Mass spectrometry	25	18	0.720	33	26	0.788	2125	930	0.438
4	6222	8049	184592	Larissa Da Cunha Feio Costa	 Brazil	Universidade Federal da Fronteira Sul UFFS	Medical and Health Sciences / Nutrition and Dietetics Nutrição	25	19	0.760	66	52	0.788	2124	1352	0.637
9	6224	8051	184604	Antonio Carlos Tadeu Vitorino	 Brazil	Universidade Federal da Grande Dourados UFGD	SolosGrandeDourados Física do Solo Manejo e Conservação do Solo	25	17	0.680	56	38	0.679	2122	1022	0.482
3	6223	8050	184603	Luis Humberto Da Cunha Andrade	 Brazil	Universidade Estadual de Mato Grosso do Sul	MatoGrossodoSul spectroscopy optics interferometry	25	20	0.800	60	47	0.783	2122	1265	0.596
469	6225	8052	184629	Fabio Porto Foresti	 Brazil	Universidade Estadual Paulista Júlio de Mesquita Filho	Natural Sciences / Molecular Biology & Genetics Genética Animal Conservação Genética Genética de Peixes Marcadores Genéticos	25	20	0.800	60	39	0.650	2119	1199	0.566
133	663	8053	184649	Gabriel O Sozzi	 Argentina	Universidad de Buenos Aires	Medical and Health Sciences / Physiology Fisiología y tecnología de postcosecha de algodón	25	17	0.680	45	26	0.578	2117	734	0.347
1814	6226	8054	184656	Umberto Cesar Corrêa	 Brazil	Universidade de São Paulo USP	UniversidaSão Paulo	25	16	0.640	67	34	0.507	2116	986	0.466
313	664	8055	184658	Carlos E Lange	 Argentina	Universidad Nacional de La Plata	ComisionCientificasProvinci Insect Pathology Protistology Biological Control Acridiology Microsporidology	25	15	0.600	64	33	0.516	2116	986	0.466

				AD Scientific Index - 2021 Latin America Top 10.000 Scientists				H INDEX			i10 INDEX			CITATION		
University	Country	Region	World	Name	Country	University	Subject	Total	Last 5 year	Last 5 year / total	Total	Last 5 year	Last 5 year / total	Total	Last 5 year	Last 5 year / total
254	6228	8057	184669	Letícia Koester	 Brazil	Universidade Federal do Rio Grande do Sul UFRGS	Medical and Health Sciences / Pharmaceutical Sciences tecnologia farmacêutica controle de qualidade	25	21	0.840	47	40	0.851	2115	1354	0.640
1815	6227	8056	184668	Julio Cezar Adamowski	 Brazil	Universidade de São Paulo USP	Engineering & Technology / Mechatronics Engineering ultrasonics piezoelectric transducers machine tool design	25	20	0.800	50	35	0.700	2115	1186	0.561
1816	6229	8058	184684	Selma Siessere	 Brazil	Universidade de São Paulo USP	Universidade de São Paulo Morfologia	25	17	0.680	53	38	0.717	2113	1256	0.594
56	6230	8059	184699	Delio Marques Conde	 Brazil	Universidade Federal de Goiás UFG	Medical and Health Sciences / Obstetrics and Gynecology Ginecologia Mastologia	25	18	0.720	46	29	0.630	2111	889	0.421
470	6231	8060	184712	Tamara Beres Lederer Goldberg	 Brazil	Universidade Estadual Paulista Júlio de Mesquita Filho		25	17	0.680	41	22	0.537	2110	1171	0.555
314	665	8061	184722	Ana María Lorandi	 Argentina	Universidad Nacional de La Plata	Social Sciences / Archeology	25	16	0.640	59	30	0.508	2108	871	0.413
463	6232	8062	184749	Frab Norberto Boscolo	 Brazil	Universidade Estadual de Campinas UNICAMP	Medical and Health Sciences / Oral and Maxillofacial Radiology Radiologia Odontológica	25	15	0.600	67	29	0.433	2105	962	0.457
1817	6233	8063	184757	Maria Lúcia	 Brazil	Universidade de São Paulo USP	Nove Julho Diabetes mellitus	25	17	0.680	60	39	0.650	2104	1077	0.512
17	666	8064	184783	R Romero	 Argentina	Universidad Nacional del Centro de la Provincia de Buenos Aires	Natural Sciences / Physics Física física de materiales	25	12	0.480	52	21	0.404	2102	807	0.384
58	510	8065	184816	Jaime Adolfo Valderrama	 Chile	Pontificia Universidad Católica de Chile	Natural Sciences / Chemical Sciences Química Organica y Medical Cytotoxicity Oxidative Stress	25	12	0.480	68	22	0.324	2098	660	0.315
255	6234	8066	184821	Evandro Fernandes De Lima	 Brazil	Universidade Federal do Rio Grande do Sul UFRGS	universidade federal do rio grande do sul	25	18	0.720	63	40	0.635	2097	1129	0.538
137	6235	8067	184822	Ricardo J Rabelo	 Brazil	Universidade Federal de Santa Catarina UFSC	Automation and Systems Eng. Collaborative Networks Industry 4.0 Service Oriented Architecture Performance Management Innovation	25	11	0.440	56	15	0.268	2097	516	0.246

				AD Scientific Index - 2021 Latin America Top 10.000 Scientists				H INDEX			i10 INDEX			CITATION		
University	Country	Region	World	Name	Country	University	Subject	Total	Last 5 year	Last 5 year / total	Total	Last 5 year	Last 5 year / total	Total	Last 5 year	Last 5 year / total
275	6236	8068	184835	Joao Aguiar Nogueira Batista	 Brazil	Universidade Federal de Minas Gerais UFMG	Natural Sciences / Biological Science sistemática de angiospermas	25	17	0.680	52	28	0.538	2096	1176	0.561
1818	6237	8069	184841	José Lavres Junior	 Brazil	Universidade de São Paulo USP	Engineering & Technology / Nuclear Engineering Plant Nutrition	25	18	0.720	57	40	0.702	2095	1274	0.608
134	667	8070	184856	Alberto Lazarowski	 Argentina	Universidad de Buenos Aires	Medical and Health Sciences / Hematology farmacorresistencia MDR epilepsia hematología hipoxia	25	18	0.720	41	31	0.756	2094	1017	0.486
14	511	8071	184860	Alfredo Joignant	 Chile	Universidad Diego Portales	Social Sciences / Political Science Political field public intellectuals political competence political elites politics of memory	25	16	0.640	53	31	0.585	2093	1127	0.538
276	6238	8072	184866	Frederico Marianetti Soriani	 Brazil	Universidade Federal de Minas Gerais UFMG	ICBUFGM	25	21	0.840	43	35	0.814	2093	1331	0.636
1819	6239	8073	184873	Ricardo Alexandre Arcêncio	 Brazil	Universidade de São Paulo USP	tuberculose hanseníase análise espacial enfermagem	25	20	0.800	71	63	0.887	2092	1522	0.728
27	512	8074	184884	Gerson Ferrari	 Chile	Universidad de Santiago de Chile	laActividadFísicaelDeporteylaSaludâ€¦ Physical activity sedentary behavior cardiovascular disease outcomes	25	24	0.960	52	48	0.923	2091	1819	0.870
3	71	8075	184904	Eugenia M Del Pino	 Ecuador	Pontificia Universidad Católica del Ecuador	Natural Sciences / Molecular Biology & Genetics Developmental Biology Frog development	25	12	0.480	39	18	0.462	2089	643	0.308
67	6240	8076	184912	Marcelo Zaldini Hernandes	 Brazil	Universidade Federal de Pernambuco	Medical and Health Sciences / Pharmacy modelagem molecular química teórica simulação computacional desenvolvimento de software química medicinal	25	19	0.760	42	29	0.690	2088	1124	0.538
16	6241	8077	184943	Denismar A Nogueira	 Brazil	Universidade Federal de Alfenas UNIFAL-MG	Natural Sciences / Statistics Estatística Experimental Estatística Computacional e simulação Inferência Bayesiana Modelos de Regressão Estatística	25	22	0.880	62	49	0.790	2085	1714	0.822
71	6242	8078	184945	Artur Alves Pessoa	 Brazil	Universidade Federal Fluminense	Engineering & Technology / Industrial & Manufacturing Engineering Programação Matemática Otimização Combinatória	25	22	0.880	47	33	0.702	2085	1515	0.727
1820	6244	8080	184960	Rodolfo Jaffé	 Brazil	Universidade de São Paulo USP	Natural Sciences / Biological Science conservation biology landscape genomics applied ecology	25	22	0.880	41	35	0.854	2083	1537	0.738
91	6243	8079	184953	Luiz Alexandre Peternelli	 Brazil	Universidade Federal de Viçosa UFV	Natural Sciences / Statistics Estatística genômica métodos estatísticos melhoramento de plantas simulação modelos mistos	25	17	0.680	62	33	0.532	2083	1093	0.525
25	668	8081	184966	Tomas A Luppi	 Argentina	Universidad Nacional de Mar del Plata	Engineering & Technology / Marine Engineering Crustacean Life history Ecology	25	15	0.600	51	31	0.608	2082	797	0.383

				AD Scientific Index - 2021 Latin America Top 10.000 Scientists				H INDEX			i10 INDEX			CITATION		
University	Country	Region	World	Name	Country	University	Subject	Total	Last 5 year	Last 5 year / total	Total	Last 5 year	Last 5 year / total	Total	Last 5 year	Last 5 year / total
59	513	8082	184969	Ernesto Trevino	 Chile	Pontificia Universidad Católica de Chile	Social Sciences / Political Science Políticas educativas prácticas docentes formación docente	25	20	0.800	42	33	0.786	2082	1503	0.722
135	669	8083	184980	Daniel Gomez	 Argentina	Universidad de Buenos Aires	Natural Sciences / Physics Astrophysics Magnetohydrodynamics Turbulence Plasmas	25	13	0.520	52	25	0.481	2081	579	0.278
1821	6245	8084	185004	Mestriner Ma	 Brazil	Universidade de São Paulo USP		25	10	0.400	42	10	0.238	2077	248	0.119
9	670	8085	185024	Hugo Klappenbach	 Argentina	Universidad Nacional de San Luis	Universidad Nacional San Luis - CONICET Psicología - Historia -	25	16	0.640	49	27	0.551	2075	893	0.430
1822	6246	8086	185075	João Paulo Mardegan Issa	 Brazil	Universidade de São Paulo USP	UniversidaSÃO Paulo reparo ósseo	25	17	0.680	67	45	0.672	2068	1200	0.580
464	6247	8087	185076	Reginaldo Guirardello	 Brazil	Universidade Estadual de Campinas UNICAMP	Engineering & Technology / Chemical Engineering Chemical Engineering	25	16	0.640	50	34	0.680	2068	1021	0.494
471	6248	8088	185091	Massanori Takaki	 Brazil	Universidade Estadual Paulista Júlio de Mesquita Filho	Popularização da ciência	25	13	0.520	53	20	0.377	2066	655	0.317
68	6249	8089	185109	Jose A Miranda	 Brazil	Universidade Federal de Pernambuco	Natural Sciences / Physics Fluid dynamics Hele-Shaw flows pattern formation soft matter adhesion phenomena	25	16	0.640	68	29	0.426	2064	947	0.459
43	6250	8090	185117	Arthur Mb Braga	 Brazil	Pontificia Universidade Católica do Rio de Janeiro PUC-RIO	Engineering & Technology / Mechanical Engineering Applied Mechanics Sensors Petroleum Engineering	25	14	0.560	47	22	0.468	2064	834	0.404
95	6251	8091	185128	Carlos Sanquetta	 Brazil	Universidade Federal do Paraná	Engineering & Technology / Engineering Mudanças climáticas Florestas	25	12	0.480	63	22	0.349	2062	714	0.346
120	6252	8092	185135	Elizabeth Joan Barham	 Brazil	Universidade Federal de São Carlos	Social Sciences / Psychology Desenvolvimento adulto cuidador idosos filhos	25	18	0.720	44	36	0.818	2062	1009	0.489
275	6253	8093	185139	João Saboia	 Brazil	Universidade Federal do Rio de Janeiro	Economics & Econometrics / Economics Macroeconomia economia do trabalho	25	14	0.560	59	20	0.339	2061	595	0.289
3	6254	8094	185141	Juliana Pavan Zuliani	 Brazil	Universidade Federal de Rondônia	AssociaI.Dr.ImunologiaRondônia Imunologia	25	21	0.840	50	45	0.900	2061	1354	0.657
1823	6255	8095	185152	Gilberto Fernando Xavier	 Brazil	Universidade de São Paulo USP	UniversidaSÃO Paulo	25	15	0.600	51	20	0.392	2059	783	0.380

AD Scientific Index - 2021 Latin America Top 10.000 Scientists								H INDEX			i10 INDEX			CITATION		
University	Country	Region	World	Name	Country	University	Subject	Total	Last 5 year	Last 5 year / total	Total	Last 5 year	Last 5 year / total	Total	Last 5 year	Last 5 year / total
62	6256	8096	185158	Luiz Henrique Dall Antonia	 Brazil	Universidade Estadual de Londrina	Natural Sciences / Chemical Sciences Química Engenharia de Materiais	25	18	0.720	44	35	0.795	2059	1048	0.509
465	6257	8097	185166	Alessandra Gambero	 Brazil	Universidade Estadual de Campinas UNICAMP	Medical and Health Sciences / Pharmacology Farmacologia Fisiologia	25	18	0.720	44	32	0.727	2058	1064	0.517
121	6258	8098	185174	Vânia Gomes Zuin	 Brazil	Universidade Federal de São Carlos	DQUFSCar(Brazil) Leuphana(Germany) GCCEUoY(UK) Green & Sustainable Chemistry and â€¦	25	17	0.680	41	35	0.854	2057	1081	0.526
9	671	8099	185206	Guillermo Aceñolaza	 Argentina	Universidad Nacional de Tucumán	Engineering & Technology / Earth Sciences Geology	25	11	0.440	63	13	0.206	2053	484	0.236
57	6259	8100	185213	Luciane Rezende Costa	 Brazil	Universidade Federal de Goiás UFG	Medical and Health Sciences / Dentistry Primeira infância ansiedade e dor em odontopediatria	25	20	0.800	51	37	0.725	2052	1168	0.569
3	6260	8101	185221	Fernando Branco Barletta	 Brazil	Universidade Luterana do Brasil ULBRA	Medical and Health Sciences / Endodontics Endodontia odontologia	25	18	0.720	47	34	0.723	2051	1016	0.495
28	6261	8102	185224	Iseli Lourenço Nantes Cardoso	 Brazil	Universidade Federal do ABC UFABC	Medical and Health Sciences / Biochemistry Bioquímica Biofísica Biologia Celular Nanotecnologia	25	15	0.600	57	29	0.509	2050	791	0.386
49	6262	8103	185227	Priscila Lopes Priscila Mac Cord	 Brazil	Universidade Federal do Rio Grande do Norte	Natural Sciences / Biological Science human ecology fisheries co-management	25	23	0.920	51	45	0.882	2049	1460	0.713
315	672	8104	185234	Evelina Ferrer	 Argentina	Universidad Nacional de La Plata	Natural Sciences / Chemical Sciences Química Química Bioinorgánica	25	19	0.760	56	29	0.518	2048	1052	0.514
276	6263	8105	185249	Leonardo Vieira Neto	 Brazil	Universidade Federal do Rio de Janeiro	Medical and Health Sciences / Endocrinology and Metabolism Endocrinologia	25	20	0.800	53	40	0.755	2045	1330	0.650
60	6265	8107	185273	Andre Arigony	 Brazil	Pontificia Universidade Católica do Rio Grande do Sul PUCRS	Natural Sciences / Chemical Sciences resveratrol vino sondas	25	15	0.600	37	26	0.703	2043	747	0.366
92	6266	8108	185274	Samuel Cordeiro Vitor Martins	 Brazil	Universidade Federal de Viçosa UFV	Agriculture & Forestry / Plant Science plant hydraulics plant ecophysiology photosynthesis plant water relations tree physiology	25	24	0.960	36	35	0.972	2043	1673	0.819
6	6264	8106	185262	Fp Missell	 Brazil	Universidade de Caxias do Sul	magnetic materials	25	11	0.440	66	13	0.197	2043	453	0.222

				AD Scientific Index - 2021 Latin America Top 10.000 Scientists				H INDEX			i10 INDEX			CITATION		
University	Country	Region	World	Name	Country	University	Subject	Total	Last 5 year	Last 5 year / total	Total	Last 5 year	Last 5 year / total	Total	Last 5 year	Last 5 year / total
1824	6267	8109	185277	Rafael Salomão	 Brazil	Universidade de São Paulo USP	Engineering & Technology / Metallurgical & Materials Engineering Materials Science Ceramics Refractories Porous ceramics Nanoparticles	25	20	0.800	56	35	0.625	2042	1137	0.557
1825	6268	8110	185301	Wilson Mestriner Junior	 Brazil	Universidade de São Paulo USP	Universidade de São Paulo Saúde	25	20	0.800	49	36	0.735	2039	1181	0.579
1826	6269	8111	185311	Renata Rodrigues	 Brazil	Universidade de São Paulo USP	Medical and Health Sciences / Dentistry	25	19	0.760	57	35	0.614	2038	1096	0.538
11	673	8112	185323	Patricia Kandus	 Argentina	Universidad Nacional de San Martín	Universidad Nacional San Martín ecology remote sensing wetlands large river	25	18	0.720	52	31	0.596	2037	1145	0.562
472	6270	8113	185340	Edilson Ervolino	 Brazil	Universidade Estadual Paulista Júlio de Mesquita Filho	Medical and Health Sciences / Histology and Embriology Osteobiologia e Neurobiologia	25	24	0.960	66	60	0.909	2035	1776	0.873
3	6271	8114	185379	Renato Nisihara	 Brazil	Universidade Positivo	Medicina Medicina	25	16	0.640	67	41	0.612	2030	1075	0.530
256	6272	8115	185404	Marilda Neutzling	 Brazil	Universidade Federal do Rio Grande do Sul UFRGS	Medical and Health Sciences / Nutrition and Dietetics	25	17	0.680	42	32	0.762	2027	844	0.416
1827	6273	8117	185410	Ubirajara Pereira Rodrigues Filho	 Brazil	Universidade de São Paulo USP	Natural Sciences / Chemical Sciences físico-química inorgânica. química de estado sólido fotocatálise heterogênea fotocromismo fotoabsorção	25	16	0.640	51	31	0.608	2026	1063	0.525
136	674	8116	185408	Fernando Lombardo	 Argentina	Universidad de Buenos Aires	Natural Sciences / Physics Quantum open systems decoherence Casimir effect geometric phases	25	15	0.600	58	26	0.448	2026	689	0.340
277	6274	8118	185422	Jo Dweck	 Brazil	Universidade Federal do Rio de Janeiro	Natural Sciences / Chemical Sciences Análise térmica de materiais e processos Resíduos e efluentes industriais Cimento e gesso carvão e combustíveis	25	16	0.640	47	31	0.660	2025	1054	0.520
10	6275	8119	185431	Fabricio Fagundes Pereira	 Brazil	Universidade Federal da Grande Dourados UFGD	Agriculture & Forestry / Agriculture Entomologia manejo integrado de pragas Controle Biológico com parasitoides	25	16	0.640	60	40	0.667	2023	1055	0.522
12	6276	8120	185470	Vanderlei Folmer	 Brazil	Universidade Federal do Pampa UNIPAMPA	Medical and Health Sciences / Biochemistry Bioquímica Diabetes mellitus Oxidative Stress Educação em Ciências Science Education	25	17	0.680	55	36	0.655	2018	1082	0.536
6	6277	8121	185481	Adriano Jakelaitis	 Brazil	Instituto Federal Goiano	EBTTGoiano Fitotecnia	25	15	0.600	40	27	0.675	2017	789	0.391
473	6278	8122	185524	Camila Coelho Greco	 Brazil	Universidade Estadual Paulista Júlio de Mesquita Filho		25	16	0.640	54	34	0.630	2011	1038	0.516

AD Scientific Index - 2021 Latin America Top 10.000 Scientists								H INDEX			i10 INDEX			CITATION		
University	Country	Region	World	Name	Country	University	Subject	Total	Last 5 year	Last 5 year / total	Total	Last 5 year	Last 5 year / total	Total	Last 5 year	Last 5 year / total
466	6279	8123	185530	Caroline Joy Steel	 Brazil	Universidade Estadual de Campinas UNICAMP	Engineering & Technology / Food Science and Engineering Ciência e Tecnologia de Alimentos	25	19	0.760	53	43	0.811	2010	1502	0.747
5	6280	8124	185538	Paulo Eduardo Alencar Souza	 Brazil	Pontificia Universidade Católica do Minas Gerais PUC MINAS	Medical and Health Sciences / Oral Pathology Patologia oral Estomatologia Imunologia celular biologia molecular	25	17	0.680	38	29	0.763	2010	1037	0.516
316	675	8125	185546	Francisco Fidalgo	 Argentina	Universidad Nacional de La Plata	Emérito la Ciencias Naturales y Museo, UNLP	25	12	0.480	38	15	0.395	2009	473	0.235
2	420	8126	185558	Fernando Fernandez Mendez	 Colombia	Universidad del Tolima	Universidad del Tolima Forest ecology	25	16	0.640	45	27	0.600	2007	914	0.455
257	6281	8127	185593	Luis Gustavo Corbellini	 Brazil	Universidade Federal do Rio Grande do Sul UFRGS	Medical and Health Sciences / Epidemiology and Public Health epidemiologia estatística microbiologia alimentos	25	18	0.720	55	37	0.673	2003	1120	0.559
258	6282	8128	185599	Tiana Tasca	 Brazil	Universidade Federal do Rio Grande do Sul UFRGS	Ensino Superior Farmácia Rio Grande Saúde Parasitologia	25	19	0.760	64	41	0.641	2002	1194	0.596
3	421	8129	185637	Victoria Eugenia Rodríguez Gutiérrez	 Colombia	Universidad del Tolima	Investigador Asociado biología molecular epidemiología sanidad animal	25	19	0.760	50	32	0.640	1998	1174	0.588
15	514	8130	185651	Alejandra Espinosa Escalona	 Chile	Universidad de Valparaíso	Valparaíso/ obesity skeletal muscle oxidative stress n3-PUFA	25	24	0.960	33	30	0.909	1997	1466	0.734
56	6283	8131	185668	Demetrius Antonio Machado De Araújo	 Brazil	Universidade Federal da Paraíba UFPP	Biotecnologia biologia celular e molecular eletrofisiologia Universidade Federal da Paraíba	25	18	0.720	44	35	0.795	1995	991	0.497
12	6285	8133	185677	Sérgio Augusto Oliveira Da Silva	 Brazil	Universidade Tecnológica Federal do Paraná UTFPR	Engineering & Technology / Electrical & Electronic Engineering Power Electronics and Renewable Energies	25	18	0.720	41	28	0.683	1994	1160	0.582
31	6284	8132	185672	Eliana Badiale Furlong	 Brazil	Universidade Federal do Rio Grande FURG	Engineering & Technology / Food Science and Engineering ciência de alimentos micotoxinas	25	18	0.720	54	37	0.685	1994	1165	0.584
6	422	8134	185685	Leonardo Puerta	 Colombia	Universidad de Cartagena	inmunologia Cartagena Inmunología básica Biotecnología	25	16	0.640	38	21	0.553	1993	730	0.366
1828	6286	8135	185715	Paolo Piccione	 Brazil	Universidade de São Paulo USP	Engineering & Technology / Earth Sciences Geometria Diferencial	25	12	0.480	68	18	0.265	1989	600	0.302

AD Scientific Index - 2021 Latin America Top 10.000 Scientists								H INDEX			i10 INDEX			CITATION		
University	Country	Region	World	Name	Country	University	Subject	Total	Last 5 year	Last 5 year / total	Total	Last 5 year	Last 5 year / total	Total	Last 5 year	Last 5 year / total
11	423	8136	185735	Walter D Cardona Maya	 Colombia	Universidad de Antioquia	GrupoReproducciónMedicinaUdeA Andrology Andrologia	25	19	0.760	51	32	0.627	1987	1162	0.585
122	6287	8137	185744	Alberto Colli Badino	 Brazil	Universidade Federal de São Carlos	Engineering & Technology / Chemical Engineering Biochemical Engineering	25	20	0.800	61	49	0.803	1986	1235	0.622
12	6288	8138	185750	Romulo Leite	 Brazil	Universidade Federal de Ouro Preto UFOP	Medical and Health Sciences / Pharmacology Farmacologia cardiovascular farmacologia clínica disfunção erétil masculina disfunção sexual feminina	25	13	0.520	37	20	0.541	1986	506	0.255
467	6290	8140	185764	Domingos Da Silva Leite	 Brazil	Universidade Estadual de Campinas UNICAMP	Medical and Health Sciences / Microbiology fatores de virulência resistência a antimicrobianos quitrídiomose.	25	19	0.760	53	36	0.679	1984	1236	0.623
10	6289	8139	185763	Fabrizio Caputo	 Brazil	Universidade do Estado de Santa Catarina UDESC	Treino Esportivo Metabolismo Energético Natação Corrida Ciclismo	25	19	0.760	55	36	0.655	1984	1238	0.624
5	676	8141	185767	Jorge B Aquino	 Argentina	Universidad Austral	IIMTAustral Regenerative medicine stem cells developmental biology	25	18	0.720	34	28	0.824	1984	1075	0.542
12	677	8142	185779	Gabriel Vommaro	 Argentina	Universidad Nacional de San Martín Argentina	Social Sciences / Sociology sociología política sociología etnografía política ciencia política comunicación política	25	21	0.840	42	39	0.929	1982	1551	0.783
10	678	8143	185814	Victor Daniel Pereyra	 Argentina	Universidad Nacional de San Luis	Natural Sciences / Physics Física estadística Física de superficies Simulación de Monte Carlo	25	9	0.360	51	9	0.176	1978	399	0.202
1829	6291	8144	185823	Luiz Carlos Ch Ferraz	 Brazil	Universidade de São Paulo USP	ESALQ	25	14	0.560	56	22	0.393	1977	746	0.377
155	6293	8146	185836	Fábio Cardoso Cruz	 Brazil	Universidade Federal de São Paulo UNIFESP	Medical and Health Sciences / Pharmaceutical Sciences Farmacologia	25	17	0.680	35	26	0.743	1976	1203	0.609
138	6292	8145	185832	Jose Carlos Cunha Petrus	 Brazil	Universidade Federal de Santa Catarina UFSC	Processos de Separação com Membranas Processos de separação com membranas	25	20	0.800	43	37	0.860	1976	1050	0.531
137	679	8147	185855	Leonardo Daniel Slep	 Argentina	Universidad de Buenos Aires	Natural Sciences / Chemical Sciences Coordination chemistry Bioinorganic Chemistry Spectroscopy	25	14	0.560	46	24	0.522	1973	602	0.305
1830	6294	8148	185882	Ana Marli Christovam Sartori	 Brazil	Universidade de São Paulo USP	Medical and Health Sciences / Infectious Diseases Infectious Diseases Epidemiology Surveillance Health Economics	25	17	0.680	43	31	0.721	1970	810	0.411
168	515	8149	185902	Rodrigo Soto	 Chile	Universidad de Chile	Natural Sciences / Physics	25	16	0.640	46	32	0.696	1967	1036	0.527
37	6295	8150	185907	Juarez Antonio Simoes Quaresma	 Brazil	Universidade Federal do Pará UFPA	Medicina Anatomia Patológica Imunologia Patologia Doenças Infecciosas	25	19	0.760	68	54	0.794	1966	1369	0.696


				AD Scientific Index - 2021 Latin America Top 10.000 Scientists				H INDEX			i10 INDEX			CITATION		
University	Country	Region	World	Name	Country	University	Subject	Total	Last 5 year	Last 5 year / total	Total	Last 5 year	Last 5 year / total	Total	Last 5 year	Last 5 year / total
1831	6296	8151	185917	Patricia Semedo Kuriki	 Brazil	Universidade de São Paulo USP	IB/PLab/er	25	19	0.760	33	26	0.788	1966	930	0.473
468	6297	8152	185923	Celso Darío Ramos	 Brazil	Universidade Estadual de Campinas UNICAMP	Universidade Estadual de Campinas	25	17	0.680	51	33	0.647	1965	1001	0.509
278	6298	8153	185940	Maria Jose Pacifico	 Brazil	Universidade Federal do Rio de Janeiro	RioJaneiro Dynamical Systems Generic Dynamics Attractors Lorenz like	25	13	0.520	40	20	0.500	1963	652	0.332
277	6299	8154	185943	Marcos Rodrigues	 Brazil	Universidade Federal de Minas Gerais UFMG	Ornithology Conservation Biology Behavioural Ecology Animal Behaviour Ecology	25	16	0.640	60	29	0.483	1962	865	0.441
77	6302	8157	185953	Francisco Barros	 Brazil	Universidade Federal da Bahia	Engineering & Technology / Marine Engineering Marine Ecology Benthic Ecology Estuaries Coral Reefs Human Impacts	25	21	0.840	53	46	0.868	1961	1172	0.598
259	6301	8156	185952	Maria Ceci Misoczky	 Brazil	Universidade Federal do Rio Grande do Sul UFRGS	Business & Management / Decision Science and Operations Management Organization Studies Social Movements	25	16	0.640	56	28	0.500	1961	853	0.435
69	6300	8155	185950	Luiz Alberto Lira Soares	 Brazil	Universidade Federal de Pernambuco	Medical and Health Sciences / Pharmaceutical Sciences Phytopharmaceutical Technology Phytochemical Analysis Chemometrics	25	21	0.840	63	50	0.794	1961	1386	0.707
1832	6303	8158	185959	Mirian Bacchi	 Brazil	Universidade de São Paulo USP	quantitativemethods Quantitative methods	25	18	0.720	46	29	0.630	1960	921	0.470
474	6304	8159	185966	Cibele Chalita Martins	 Brazil	Universidade Estadual Paulista Júlio de Mesquita Filho	Produção e Tecnologia Sementes sementes germinação vigor plântula dormência	25	15	0.600	61	28	0.459	1959	764	0.390
278	6305	8160	185976	Grace Schenatto Pereira	 Brazil	Universidade Federal de Minas Gerais UFMG	Medical and Health Sciences / Physiology neurociências	25	20	0.800	45	35	0.778	1958	1090	0.557
279	6306	8161	185981	Victor Teixeira Da Silva	 Brazil	Universidade Federal do Rio de Janeiro	Engineering & Technology / Chemical Engineering Chemical Engineering Catalysis Kinetics	25	20	0.800	48	37	0.771	1957	1247	0.637
46	516	8162	185994	Helia Bello Toledo	 Chile	Universidad de Concepción	Concepcion Microbiology antibiotic resistance new antibacterial compounds Antarctica	25	18	0.720	55	30	0.545	1955	1012	0.518
260	6307	8163	186017	Cristian Zanon	 Brazil	Universidade Federal do Rio Grande do Sul UFRGS	Social Sciences / Psychology psychometrics positive psychology big five personality assessment well-being	25	22	0.880	42	39	0.929	1952	1571	0.805















AD Scientific Index - 2021 Latin America Top 10.000 Scientists								H INDEX			i10 INDEX			CITATION		
University	Country	Region	World	Name	Country	University	Subject	Total	Last 5 year	Last 5 year / total	Total	Last 5 year	Last 5 year / total	Total	Last 5 year	Last 5 year / total
4	6308	8164	186064	Ewerton Caetano	 Brazil	Instituto Federal de Educação Ciência e Tecnologia do Ceará	Natural Sciences / Physics Física	25	20	0.800	62	46	0.742	1946	1159	0.596
1833	6310	8167	186079	Leandro Tavares Lucato	 Brazil	Universidade de São Paulo USP	Medical and Health Sciences / Radiology Neurorradiologia	25	16	0.640	47	38	0.809	1945	977	0.502
18	56	8166	186074	Maria Clotilde Atalaya Pisco	 Peru	Universidad Nacional Mayor de San Marcos	Social Sciences / Psychology Psicología organizacional psicología educativa psicometría	25	18	0.720	55	29	0.527	1945	986	0.507
51	6309	8165	186073	Vanda Helena Paes Bueno	 Brazil	Universidade Federal de Lavras UFLA	Engineering & Technology / Electrical & Electronic Engineering controle biológico de pragas criação massal controle biológico aumentativo	25	15	0.600	63	23	0.365	1945	814	0.419
18	6311	8168	186088	Edvaldo Rosa	 Brazil	Pontificia Universidade Católica do Paraná PUCPR	Microbiology Microbial Biotechnology	25	16	0.640	54	30	0.556	1944	862	0.443
317	680	8169	186098	Susana Damborenea	 Argentina	Universidad Nacional de La Plata		25	14	0.560	45	20	0.444	1943	637	0.328
469	6312	8170	186103	Matthieu Tubino	 Brazil	Universidade Estadual de Campinas UNICAMP	CampinasUNICAMP Institute of Chemistry	25	18	0.720	62	33	0.532	1942	954	0.491
78	6314	8172	186126	Adelmir Souza Machado	 Brazil	Universidade Federal da Bahia	Saude.Bahia doenças respiratórias crônicas asma rinite alergia respiratória	25	19	0.760	53	41	0.774	1939	1123	0.579
470	6315	8173	186129	Celso A Bertran	 Brazil	Universidade Estadual de Campinas UNICAMP	Natural Sciences / Chemical Sciences biomateriais físico-química de superfície sistemas coloidais	25	14	0.560	51	28	0.549	1939	809	0.417
156	6313	8171	186124	Daniela Francescato Veiga	 Brazil	Universidade Federal de São Paulo UNIFESP	Medical and Health Sciences / Plastic Surgery Cirurgia plástica cirurgias das mamas qualidade de vida	25	18	0.720	54	45	0.833	1939	1098	0.566
51	6316	8174	186136	Marcelo Beletti	 Brazil	Universidade Federal de Uberlândia	Natural Sciences / Molecular Biology & Genetics Cell Biology Biology of Reproduction Reproductive Biology	25	18	0.720	53	33	0.623	1938	1043	0.538
318	681	8175	186196	F Krmpotic	 Argentina	Universidad Nacional de La Plata	Natural Sciences / Physics nuclear physics	25	6	0.240	66	2	0.030	1929	233	0.121
16	517	8176	186206	Rolando Rebolledo	 Chile	Universidad de Valparaíso	Valparaíso Análisis Estocástico Física Matemática Probabilidades Quantum Markov Semigroups	25	12	0.480	35	13	0.371	1929	426	0.221

				AD Scientific Index - 2021 Latin America Top 10.000 Scientists				H INDEX			i10 INDEX			CITATION		
University	Country	Region	World	Name	Country	University	Subject	Total	Last 5 year	Last 5 year / total	Total	Last 5 year	Last 5 year / total	Total	Last 5 year	Last 5 year / total
319	682	8177	186209	Rodolfo Elias	 Argentina	Universidad Nacional de La Plata	Naturales.La	25	17	0.680	50	30	0.600	1928	904	0.469
1834	6317	8178	186215	Ana Carolina Japur De Sa Rosa E Silva	 Brazil	Universidade de São Paulo USP	MediciRibeirão Preto Reprodução Humana Ginecologia Endócrina Ginecologia Infanto-Puberal e Reprodução	25	19	0.760	49	32	0.653	1927	1100	0.571
72	6318	8179	186233	Eliane Pedra Dias	 Brazil	Universidade Federal Fluminense	Medical and Health Sciences / Pathology Patologia	25	18	0.720	48	34	0.708	1925	1128	0.586
1835	6320	8182	186239	Frank Michael Forger	 Brazil	Universidade de São Paulo USP	Natural Sciences / Mathematics Física Matemática Biomatemática	25	11	0.440	40	13	0.325	1924	416	0.216
73	6319	8181	186238	Mirtes Garcia Pereira	 Brazil	Universidade Federal Fluminense	uiversidadefederal	25	20	0.800	43	35	0.814	1924	1153	0.599
320	683	8180	186235	Mauricio Federico Erben	 Argentina	Universidad Nacional de La Plata	Natural Sciences / Chemical Sciences Chemistry	25	16	0.640	61	30	0.492	1924	1012	0.526
279	6321	8183	186244	Cristiane Baccin Bendo	 Brazil	Universidade Federal de Minas Gerais UFMG	Medical and Health Sciences / Dentistry odontopediatria qualidade de vida validação de instrumentos	25	23	0.920	39	38	0.974	1923	1434	0.746
60	518	8184	186291	Bonacic C	 Chile	Pontificia Universidad Católica de Chile	Natural Sciences / Biological Science conservation biology veterinary medicine wildlife ecology zoology	25	17	0.680	54	35	0.648	1917	905	0.472
1836	6322	8185	186313	Flaviana Bombarda De Andrade	 Brazil	Universidade de São Paulo USP	Medical and Health Sciences / Endodontics endodontia microbiologia oral	25	19	0.760	50	45	0.900	1915	1224	0.639
321	684	8186	186323	Maria Rosa Simon	 Argentina	Universidad Nacional de La Plata	CerealesAgrariasyForestalesUNLP cereales fitopatologia mejoramiento calidad de granos	25	18	0.720	43	29	0.674	1914	979	0.511
58	6323	8187	186332	Ruth Minamisava	 Brazil	Universidade Federal de Goiás UFG	Medical and Health Sciences / Nursing and Midwifery Epidemiology Pediatric nursing	25	19	0.760	40	32	0.800	1912	1397	0.731
4	424	8189	186354	Juan Pablo Quintero Cerón	 Colombia	Universidad del Tolima	Becario Doctoral CONICET, Santa Fé, Argentina Food Science and Technology biopackaging posharvest technologies fruits and vegetables edible coatings and films	25	23	0.920	49	42	0.857	1909	1468	0.769
19	6324	8188	186350	Walmir Silva Garcez	 Brazil	Universidade Federal de Mato Grosso do Sul	Natural Sciences / Chemical Sciences Química de Produtos Naturais	25	15	0.600	61	28	0.459	1909	929	0.487
19	57	8190	186359	Hernan Ortega	 Peru	Universidad Nacional Mayor de San Marcos	MuseoHistoriaNaturalUNMSMprincipalBiologicas Ictiologia ecologia acuatica y conservacion	25	17	0.680	54	29	0.537	1908	952	0.499

AD Scientific Index - 2021 Latin America Top 10.000 Scientists								H INDEX			i10 INDEX			CITATION		
University	Country	Region	World	Name	Country	University	Subject	Total	Last 5 year	Last 5 year / total	Total	Last 5 year	Last 5 year / total	Total	Last 5 year	Last 5 year / total
157	6325	8191	186402	Elizabeth Suchi Chen	 Brazil	Universidade Federal de São Paulo UNIFESP	Natural Sciences / Molecular Biology & Genetics Human genetics Epigenetics	25	21	0.840	57	46	0.807	1902	1218	0.640
11	6326	8192	186407	Sandro Menezes Silva	 Brazil	Universidade Federal da Grande Dourados UFGD	Conservação da Biodiversidade Epifitas Vasculares	25	12	0.480	34	21	0.618	1902	429	0.226
12	6327	8193	186439	Jayr Amorim	 Brazil	Instituto Tecnológico de Aeronáutica ITA	Engineering & Technology / Aerospace Engineering Física aplicada	25	15	0.600	45	28	0.622	1897	678	0.357
471	6328	8194	186452	Liliane Maria Ferrareso Lona	 Brazil	Universidade Estadual de Campinas UNICAMP	Natural Sciences / Chemical Sciences Polymer Reaction Engineering	25	15	0.600	58	34	0.586	1895	1084	0.572
96	6329	8195	186480	Renato Perissinotto	 Brazil	Universidade Federal do Paraná	Social Sciences / Political Science Ciência Política Sociologia História	25	17	0.680	47	28	0.596	1891	768	0.406
322	685	8196	186493	Eduardo Kruse	 Argentina	Universidad Nacional de La Plata	Engineering & Technology / Mechanical Engineering hidrologia aguas subterráneas aguas superficiales	25	19	0.760	55	40	0.727	1889	1141	0.604
475	6330	8197	186495	Edson Ramos De Siqueira	 Brazil	Universidade Estadual Paulista Júlio de Mesquita Filho	FMVZ/Botucatu Ovinocultura Comportamento Animal Produção de Leite Ovino	25	11	0.440	51	15	0.294	1889	443	0.235
123	6332	8199	186509	Caio Gomide Otoni	 Brazil	Universidade Federal de São Carlos	Engineering & Technology / Metallurgical & Materials Engineering Biopolymers Biocolloids Nanocellulose Multifunctional Materials Packaging	25	24	0.960	32	32	1.000	1887	1771	0.939
63	6331	8198	186505	Wander Pavanelli	 Brazil	Universidade Estadual de Londrina	CUEL Imunologia Parasitologia Patologia	25	21	0.840	46	41	0.891	1887	1282	0.679
13	519	8200	186510	Rodrigo A Giacaman	 Chile	Universidad de Talca	CariologyUnit.OralRehabilitation.Talca Caries Diet Oral Biofilm Gerodontology Geriatrics	25	20	0.800	55	53	0.964	1886	1585	0.840
121	6333	8201	186511	Regina Macedo	 Brazil	Universidade de Brasília UNB	UniversidaBrasília behavioral ecology animal behavior conservation ornithology	25	17	0.680	53	33	0.623	1886	867	0.460
24	6334	8202	186546	Antonia Elenir A. Oliveira	 Brazil	Universidade Estadual do Norte Fluminense Darcy Ribeiro		25	17	0.680	49	33	0.673	1882	879	0.467
261	6335	8203	186577	Erika Cota	 Brazil	Universidade Federal do Rio Grande do Sul UFRGS	RioGrandeSul test of embedded systems software test hardware test design for test	25	13	0.520	41	19	0.463	1878	508	0.271

AD Scientific Index - 2021 Latin America Top 10.000 Scientists								H INDEX			i10 INDEX			CITATION		
University	Country	Region	World	Name	Country	University	Subject	Total	Last 5 year	Last 5 year / total	Total	Last 5 year	Last 5 year / total	Total	Last 5 year	Last 5 year / total
139	6336	8204	186597	Alex Rafacho	 Brazil	Universidade Federal de Santa Catarina UFSC	Medical and Health Sciences / Physiology fisiologia biologia molecular endocrinologia básica	25	19	0.760	48	36	0.750	1873	1099	0.587
64	6337	8205	186605	Estefania Gastaldello Moreira	 Brazil	Universidade Estadual de Londrina	Medical and Health Sciences / Pharmacology Farmacologia	25	19	0.760	42	33	0.786	1872	1053	0.563
124	6338	8206	186612	Paulo Waldir Tardioli	 Brazil	Universidade Federal de São Carlos	Engineering & Technology / Chemical Engineering Biochemical Engineering	25	23	0.920	55	51	0.927	1871	1357	0.725
2	6339	8207	186666	Valcemiro Nossa	 Brazil	FUCAPE Business School	Contabilidade PelaPContabilidade contabilidade sustentabilidade empresarial Finanças	25	17	0.680	46	28	0.609	1863	953	0.512
158	6340	8208	186674	Braga Jap	 Brazil	Universidade Federal de São Paulo UNIFESP	Medical and Health Sciences / Hematology Hematology Pediatric Hematology Pediatrics Nutrition	25	17	0.680	53	29	0.547	1862	821	0.441
119	6341	8209	186681	Celso Shiniti Nagano	 Brazil	Universidade Federal do Ceará	Medical and Health Sciences / Biochemistry Bioquímica Algas marinhas Lectinas	25	19	0.760	68	55	0.809	1861	1105	0.594
1	6342	8210	186685	Paulo Henrique Ott	 Brazil	Universidade Estadual do Rio Grande do Sul UERGS	Natural Sciences / Biological Science Manejo e Conservação da Biodiversidade	25	18	0.720	51	37	0.725	1861	920	0.494
5	425	8211	186696	Nelson Augusto Canal Daza	 Colombia	Universidad del Tolima	Profesor Asociado, Universidad del Tolima Entomología Manejo Integrado de Plagas Bioiversidad Tephritidae.	25	18	0.720	58	38	0.655	1860	1008	0.542
61	520	8212	186705	Rodrigo Fuentes	 Chile	Pontificia Universidad Católica de Chile	Economics & Econometrics / Economics Economic growth Macroeconomics International Economics	25	13	0.520	50	20	0.400	1858	646	0.348
16	426	8214	186710	Oscar Ruiz - Salguero	 Colombia	Universidad EAFIT	Professor, Coordinator CAD CAM CAE LAB, EAFIT University Computational Geometry CAD CAM CAE Graphics	25	23	0.920	36	33	0.917	1858	1407	0.757
15	51	8213	186709	Pedro Oyhantcabal	 Uruguay	Universidad de la República Facultad de Ciencias		25	21	0.840	45	32	0.711	1858	1293	0.696
7	6343	8215	186712	Carlos Alejandro Figueroa	 Brazil	Universidade de Caxias do Sul	Natural Sciences / Physics Plasma Engineering Surfaces Interfaces Nanotribology Nanofriction	25	17	0.680	65	41	0.631	1857	1035	0.557
12	427	8216	186716	Leonardo Alberto Rios Osorio	 Colombia	Universidad de Antioquia		25	23	0.920	47	40	0.851	1857	1415	0.762
280	6344	8217	186748	Lydia Maria Lobato	 Brazil	Universidade Federal de Minas Gerais UFMG	Engineering & Technology / Earth Sciences economic geology metallogeny	25	18	0.720	56	35	0.625	1852	960	0.518

AD Scientific Index - 2021 Latin America Top 10.000 Scientists								H INDEX			i10 INDEX			CITATION		
University	Country	Region	World	Name	Country	University	Subject	Total	Last 5 year	Last 5 year / total	Total	Last 5 year	Last 5 year / total	Total	Last 5 year	Last 5 year / total
138	686	8218	186749	Maria Julia Pettinari	 Argentina	Universidad de Buenos Aires	of Buenos Aires Microbiology Genetics Biotechnology Polyhydroxyalkanoates Metabolic Engineering	25	18	0.720	45	32	0.711	1852	908	0.490
1837	6345	8219	186773	Luciano Freschi	 Brazil	Universidade de São Paulo USP	Agriculture & Forestry / Plant Science Plant Hormones Photosynthesis Photomorphogenesis Nitric Oxide	25	22	0.880	39	38	0.974	1850	1562	0.844
15	56	8220	186780	Aldo Croquer	 Venezuela	Universidad Simón Bolívar Venezuela	NatureConservancy/SimonBolivarUniversity Coral reef ecology coral diseases	25	18	0.720	46	31	0.674	1849	908	0.491
16	521	8221	186793	Pérez Donoso Jm	 Chile	Universidad Andrés Bello	BioNanotechnologyandMicrobiologyLabAndresBello	25	19	0.760	43	36	0.837	1846	1088	0.589
476	6346	8222	186837	Leila Trevisan Braz	 Brazil	Universidade Estadual Paulista Júlio de Mesquita Filho	Vegetable Science and Breeding	25	15	0.600	59	26	0.441	1838	797	0.434
477	6348	8224	186850	Angelo Berchieri Junior	 Brazil	Universidade Estadual Paulista Júlio de Mesquita Filho	OrnitopatologiFCAV Salmonella salmoneloses aviárias	25	16	0.640	49	26	0.531	1836	794	0.432
472	6347	8223	186849	Erich Vinicius De Paula	 Brazil	Universidade Estadual de Campinas UNICAMP	Medical and Health Sciences / Hematology Hematology	25	18	0.720	53	37	0.698	1836	1064	0.580
13	6349	8225	186852	Carlos Alberto Alves Cairo	 Brazil	Instituto Tecnológico de Aeronáutica ITA	Engineering & Technology / Aerospace Engineering Engenharia de Materiais	25	17	0.680	42	28	0.667	1836	827	0.450
93	6350	8227	186870	Eliseu José G Pereira	 Brazil	Universidade Federal de Viçosa UFV	Business & Management / Entrepreneurship Entomology Insect-Plant Interactions Host Plant Resistance Crop Protection Genetically Modified Crops	25	20	0.800	37	28	0.757	1832	1060	0.579
2	428	8226	186868	Monica Baquero	 Colombia	Corporación Unificada Nacional de Educación Superior	Estudiante Ingeniería de Sistemas, CUN Tecnología economía inteligencia artificial tecnología móvil avances tecnologicos	25	17	0.680	43	27	0.628	1832	790	0.431
1838	6351	8228	186876	Erick Leite Bastos	 Brazil	Universidade de São Paulo USP	Natural Sciences / Chemical Sciences fluorescent natural pigments physical organic chemistry photochemistry	25	21	0.840	47	34	0.723	1831	1115	0.609
48	429	8229	186885	Mauricio Losada-Otálora	 Colombia	Pontificia Universidad Javeriana	Pontificia Universidad Javeriana Bogotá Marketing	25	14	0.560	39	16	0.410	1830	594	0.325
1839	6352	8230	186889	Beltramini Lm	 Brazil	Universidade de São Paulo USP	Natural Sciences / Physics Biofísica Molecular Biología Molecular Estructural Educação em Ciências Difusão Científica	25	15	0.600	47	22	0.468	1829	619	0.338


AD Scientific Index - 2021 Latin America Top 10.000 Scientists								H INDEX			i10 INDEX			CITATION		
University	Country	Region	World	Name	Country	University	Subject	Total	Last 5 year	Last 5 year / total	Total	Last 5 year	Last 5 year / total	Total	Last 5 year	Last 5 year / total
1	72	8231	186930	Nereida Valero 	 Ecuador	Universidad Estatal del Sur de Manabí UNESUM	Medical and Health Sciences / Virology Inmunología viral neurociencias arbovirus dengue virus respiratorios	25	15	0.600	46	23	0.500	1823	742	0.407
8	6353	8232	186942	Clareci Silva Cardoso	 Brazil	Universidade Federal de São João del Rei UFSJ	Medical and Health Sciences / Epidemiology and Public Health Public Health Epidemiology.	25	20	0.800	42	33	0.786	1820	1103	0.606
9	522	8233	186960	David Laroze	 Chile	Universidad de Tarapacá	Natural Sciences / Physics Chaos Hydrodynamic Instabilities Magnetism Quantum mechanics	25	16	0.640	63	36	0.571	1817	1093	0.602
2	430	8234	186962	German Eduardo Rueda Jaimes	 Colombia	Universidad Autónoma de Bucaramanga	Bucaramanga Salud Mental Psiquiatría Epidemiología	25	17	0.680	42	27	0.643	1817	777	0.428
13	687	8235	186983	Eder Lilia Romero	 Argentina	Universidad Nacional de Quilmes	Engineering & Technology / Nanoscience and Nanotechnology Nanomedicine	25	20	0.800	45	40	0.889	1814	1104	0.609
323	688	8236	186993	Osvaldo Miguel Yantorno	 Argentina	Universidad Nacional de La Plata	Natural Sciences / Biological Science biotecnología microbiología biofilms microbianos patógenos vacunas	25	17	0.680	42	28	0.667	1812	845	0.466
41	6354	8237	187002	Gustavo Maia Souza	 Brazil	Universidade Federal de Pelotas UFPEL	Natural Sciences / Biological Science Plant ecophysiology crop physiology photosynthesis plant abiotic stress plant cognition	25	18	0.720	66	43	0.652	1810	1022	0.565
10	6355	8238	187003	Glauber Henrique De Sousa Nunes	 Brazil	Universidade Federal Rural do Semi-Árido UFERSA	Natural Sciences / Molecular Biology & Genetics Genética	25	14	0.560	63	27	0.429	1810	862	0.476
1840	6356	8239	187028	Betti Hartmann	 Brazil	Universidade de São Paulo USP	Natural Sciences / Physics Non-linear phenomena in flat and curved spacetime	25	15	0.600	63	25	0.397	1806	697	0.386
1841	6357	8240	187059	Sonir Roberto Antonini	 Brazil	Universidade de São Paulo USP	Medical and Health Sciences / Pediatrics and Child Health medicine endocrinology pediatrics translational research molecular biology	25	18	0.720	51	41	0.804	1800	976	0.542
8	6359	8242	187075	Henrique Bursztyn	 Brazil	Instituto de Matemática Pura e Aplicada IMPA	Natural Sciences / Mathematics Mathematics: Symplectic and Poisson mechanics	25	15	0.600	34	23	0.676	1799	667	0.371
59	6358	8241	187072	Anderson Luiz Ferreira	 Brazil	Universidade Federal de Goiás UFG	Medical and Health Sciences / Physiology colitis gastric ulcer Inflammatory Bowel Disease	25	18	0.720	39	32	0.821	1799	1073	0.596
1842	6360	8243	187076	Augusto Hasiak Santo	 Brazil	Universidade de São Paulo USP	Medical and Health Sciences / Epidemiology and Public Health Mortalidade Causas de morte Causas múltiples de muerte Causa-múltipla-de-morte Processamento automático de causas de morte	25	12	0.480	34	14	0.412	1799	440	0.245

				AD Scientific Index - 2021 Latin America Top 10.000 Scientists				H INDEX			i10 INDEX			CITATION		
University	Country	Region	World	Name	Country	University	Subject	Total	Last 5 year	Last 5 year / total	Total	Last 5 year	Last 5 year / total	Total	Last 5 year	Last 5 year / total
140	6361	8244	187077	Natália Martins Dias	 Brazil	Universidade Federal de Santa Catarina UFSC	Neuropsicologia cognitiva avaliação neuropsicológica intervenção	25	22	0.880	51	44	0.863	1798	1309	0.728
122	6362	8245	187115	Carlos Kleber Z Andrade	 Brazil	Universidade de Brasília UNB	Natural Sciences / Chemical Sciences Reações multicomponentes Síntese Orgânica Química Verde	25	15	0.600	39	24	0.615	1789	640	0.358
1843	6363	8246	187124	Fernando Sérgio Zucoloto	 Brazil	Universidade de São Paulo USP	Natural Sciences / Biological Science aspectos evolutivos de nutrição e â€¦	25	10	0.400	59	12	0.203	1787	448	0.251
29	6364	8247	187125	Fabio Furlan Ferreira	 Brazil	Universidade Federal do ABC UFABC	Natural Sciences / Physics Physics Crystallography X-ray diffraction Rietveld method pharmaceuticals	25	18	0.720	57	40	0.702	1787	1013	0.567
94	6366	8249	187129	Maria Lúcia Calijuri	 Brazil	Universidade Federal de Viçosa UFV	algal biomass bioenergy wastewater treatment wetland SIG	25	20	0.800	50	36	0.720	1787	1158	0.648
1844	6365	8248	187126	Carmen Silvia Gabriel	 Brazil	Universidade de São Paulo USP	Health care administration patient safety quality in health care	25	22	0.880	54	49	0.907	1787	1406	0.787
30	6367	8250	187146	Gustavo Morari Do Nascimento	 Brazil	Universidade Federal do ABC UFABC	Natural Sciences / Chemical Sciences Nanoscience chemistry nanotubes spectroscopy	25	15	0.600	38	25	0.658	1784	645	0.362
141	6368	8251	187148	William Gerson Matias	 Brazil	Universidade Federal de Santa Catarina UFSC	Engineering & Technology / Engineering Toxicologia Ambiental Nanotoxicologia Nanotecnologia	25	18	0.720	41	31	0.756	1783	1111	0.623
28	523	8252	187176	Francisco Javier Gil Llambias	 Chile	Universidad de Santiago de Chile	Natural Sciences / Chemical Sciences Catalisis heterogenea propeuticos inclusion en educacion superior ranking de notas	25	13	0.520	54	17	0.315	1779	473	0.266
74	6369	8253	187189	Fabio Da Aarao Reis	 Brazil	Universidade Federal Fluminense	Natural Sciences / Physics Physics Materials Science Geoscience Environmental Science Statistical Mechanics	25	13	0.520	59	24	0.407	1777	628	0.353
281	6370	8254	187194	Janetti Nogueira De Francischi	 Brazil	Universidade Federal de Minas Gerais UFMG	Medical and Health Sciences / Pharmacology Farmacologia da inflamação e da dor	25	14	0.560	49	23	0.469	1777	551	0.310
324	689	8255	187215	Amada Segal	 Argentina	Universidad Nacional de La Plata	Cs.MédicasUNLP Medicina	25	11	0.440	44	12	0.273	1773	392	0.221
325	690	8256	187220	Dadín Prando Moore	 Argentina	Universidad Nacional de La Plata	Medical and Health Sciences / Veterinary Sciences	25	16	0.640	47	30	0.638	1772	796	0.449
7	73	8257	187237	María Del Rosario Brunetto	 Ecuador	Universidad Técnica de Manabí	Natural Sciences / Chemical Sciences Química Analítica	25	12	0.480	44	14	0.318	1770	433	0.245

				AD Scientific Index - 2021 Latin America Top 10.000 Scientists				H INDEX			i10 INDEX			CITATION		
University	Country	Region	World	Name	Country	University	Subject	Total	Last 5 year	Last 5 year / total	Total	Last 5 year	Last 5 year / total	Total	Last 5 year	Last 5 year / total
1845	6371	8258	187250	Cassius Vinicius Stevani	 Brazil	Universidade de São Paulo USP	Natural Sciences / Chemical Sciences bioluminescence chemiluminescence metagenomics organic chemistry	25	18	0.720	39	25	0.641	1768	862	0.488
1846	6373	8260	187278	Graziella Eliza Ronsein	 Brazil	Universidade de São Paulo USP	Medical and Health Sciences / Biochemistry Biochemistry	25	20	0.800	31	30	0.968	1762	1186	0.673
95	6372	8259	187273	Sukarno Ferreira	 Brazil	Universidade Federal de Viçosa UFV	Engineering & Technology / Nanoscience and Nanotechnology nanoestruturas semicondutores	25	15	0.600	53	25	0.472	1762	840	0.477
473	6374	8261	187286	Eleonore Zulnara Freire Setz	 Brazil	Universidade Estadual de Campinas UNICAMP	Natural Sciences / Biological Science Ecologia	25	18	0.720	49	32	0.653	1759	859	0.488
169	524	8262	187334	Lilian Elena Jonasa Jara	 Chile	Universidad de Chile	Universidad de Chile	25	17	0.680	48	29	0.604	1750	681	0.389
280	6375	8263	187368	Marcio De Souza Soares De Almeida	 Brazil	Universidade Federal do Rio de Janeiro	Engineering & Technology / Civil Engineering Engenharia Civil	25	16	0.640	40	29	0.725	1745	894	0.512
282	6376	8264	187427	Alexandre L Godinho	 Brazil	Universidade Federal de Minas Gerais UFMG	Natural Sciences / Biological Science Fisheries conservation and management	25	13	0.520	37	14	0.378	1732	574	0.331
4	6377	8265	187430	Juliana Celestino	 Brazil	Universidade Federal de Integração Luso Afro Brasileira UNILAB	Medical and Health Sciences / Histology and Embriology Interdisciplinar	25	16	0.640	48	29	0.604	1731	784	0.453
1847	6378	8266	187438	Augusta Thereza De Alvarenga	 Brazil	Universidade de São Paulo USP	SêniorSaúPúblicD 1) Saúde Reprodutiva[gênero âä#231; e sociedade. 2) Epistemologia em Saúde Interdisciplinaridade e Transdisciplinaridade.	25	13	0.520	39	19	0.487	1730	614	0.355
478	6379	8267	187441	Claudio José Von Zuben	 Brazil	Universidade Estadual Paulista Júlio de Mesquita Filho	Agriculture & Forestry / Zoology Population dynamics mathematical modelling ecological interactions in insects	25	12	0.480	59	17	0.288	1729	448	0.259
5	692	8269	187462	María Clara Zamora	 Argentina	Pontificia Universidad Católica Argentina	Argenti(UCA) Sensory Analysis Food Sciences	25	18	0.720	43	31	0.721	1725	970	0.562
4	691	8268	187461	Liliana B Pierella	 Argentina	Universidad Tecnológica Nacional	Engineering & Technology / Metallurgical & Materials Engineering materials catalysis environmental remediation fine chemical biomass	25	17	0.680	48	27	0.563	1725	823	0.477
474	6380	8270	187467	Ana Paula Davel	 Brazil	Universidade Estadual de Campinas UNICAMP	CampinasUNICAMP vascular biology endothelial function cardiovascular diseases	25	21	0.840	38	32	0.842	1724	961	0.557

				AD Scientific Index - 2021 Latin America Top 10.000 Scientists				H INDEX			i10 INDEX			CITATION		
University	Country	Region	World	Name	Country	University	Subject	Total	Last 5 year	Last 5 year / total	Total	Last 5 year	Last 5 year / total	Total	Last 5 year	Last 5 year / total
281	6381	8271	187471	Lilian Paglarelli Bergqvist	 Brazil	Universidade Federal do Rio de Janeiro	PaleontologiaRioJaneiro Paleontologia de Vertebrados Mamíferos Cenozoicos	25	17	0.680	53	35	0.660	1723	835	0.485
38	6382	8272	187529	Ivaldo Leão Ferreira	 Brazil	Universidade Federal do Pará UFPA	Alloy Solidification Fluid Mechanics Computational Thermodynamics Thermophysical Properties Solid State Physics Universidade Federal do Pará	25	16	0.640	40	33	0.825	1712	869	0.508
1848	6383	8273	187531	Luiz Augusto Marcondes Fonseca	 Brazil	Universidade de São Paulo USP	Medicida Medicina	25	16	0.640	49	26	0.531	1711	750	0.438
8	6384	8274	187542	Alvaro De Queiroz Queiroz Aaa Queiroz A De Queiroz Aaa Dequeiroz Aaa Queiroz	 Brazil	Universidade Federal de Itajubá UNIFEI	Engineering & Technology / Metallurgical & Materials Engineering Materiais de Engenharia	25	16	0.640	43	25	0.581	1709	727	0.425
79	6385	8275	187545	Rita De Cassia Ribeiro Silva	 Brazil	Universidade Federal da Bahia	Medical and Health Sciences / Epidemiology and Public Health epidemiologia	25	17	0.680	49	35	0.714	1708	985	0.577
1	431	8276	187562	Emilio Latorre	 Colombia	Fundación Universitaria Católica Lumen Gentium	Fundación Universidad Católica Lumen Gentium Environment Urban and Regional Planning Systems Theory	25	13	0.520	39	17	0.436	1703	411	0.241
326	693	8277	187585	Jose Martin Ramallo Lopez	 Argentina	Universidad Nacional de La Plata	Engineering & Technology / Nanoscience and Nanotechnology Nanoscience Nanotechnology Catalysis X-ray Absorption Spectroscopies	25	16	0.640	45	24	0.533	1699	770	0.453
31	6386	8278	187593	Wendel Andrade Alves	 Brazil	Universidade Federal do ABC UFABC	Natural Sciences / Chemical Sciences Chemistry of Materials	25	19	0.760	53	35	0.660	1697	1051	0.619
125	6387	8279	187599	Salomon S Mizrahi	 Brazil	Universidade Federal de São Carlos	PHYSICSUNIVERSIDAFEDERALSÃO CARLOS THEORETICAL PHYSICS QUANTUM INFORMATION QUANTUM OPTICS	25	8	0.320	58	8	0.138	1695	302	0.178
12	6388	8280	187600	Eduardo Luzia França	 Brazil	Universidade Federal de Mato Grosso	Medical and Health Sciences / Immunology Imunopatologia	25	19	0.760	51	38	0.745	1695	1001	0.591
1	432	8281	187612	Juan Zabala	 Colombia	Universidad de Santander	santander medicina	25	13	0.520	39	16	0.410	1692	407	0.241
1849	6389	8282	187621	Carla Pagliari	 Brazil	Universidade de São Paulo USP	UniversidaSão Paulo infectious diseases	25	15	0.600	46	26	0.565	1689	765	0.453
4	6390	8283	187627	Daniel Pra	 Brazil	Universidade de Santa Cruz do Sul UNISC	SantCruzdoSulUNISC Health Promotion Genome Stability Cancer chemoprevention Nutrigenomics	25	19	0.760	43	35	0.814	1687	932	0.552
139	694	8284	187645	Angel José Marzocca	 Argentina	Universidad de Buenos Aires	Natural Sciences / Physics materiales polimeros elastomeros	25	16	0.640	50	24	0.480	1683	661	0.393

				AD Scientific Index - 2021 Latin America Top 10.000 Scientists				H INDEX			i10 INDEX			CITATION		
University	Country	Region	World	Name	Country	University	Subject	Total	Last 5 year	Last 5 year / total	Total	Last 5 year	Last 5 year / total	Total	Last 5 year	Last 5 year / total
47	433	8285	187652	Giovanna Danies	 Colombia	Universidad de los Andes Colombia	Universidad de los Andes Plant pathology population genetics genomics	25	19	0.760	44	36	0.818	1681	1075	0.640
39	6391	8286	187676	André Salim Khayat	 Brazil	Universidade Federal do Pará UFPA	Natural Sciences / Molecular Biology & Genetics Genética Oncologia Biologia Celular Mutagênese	25	19	0.760	45	35	0.778	1674	913	0.545
29	525	8287	187683	Julio Romero Figueroa	 Chile	Universidad de Santiago de Chile	Engineering & Technology / Engineering Membrane technology supercritical fluids ionic liquids fluides supercritiques liquides ioniques	25	19	0.760	43	32	0.744	1673	1192	0.712
12	6392	8288	187684	Douglas Cardoso Dragunski	 Brazil	Universidade Estadual do Oeste do Paraná UNIOESTE	Natural Sciences / Chemical Sciences Polymer Adsorption	25	19	0.760	42	40	0.952	1673	1069	0.639
126	6393	8289	187701	José Carlos Casagrande	 Brazil	Universidade Federal de São Carlos	oloSão Carlos Campus Araras adsorção de ânions e metais pesados pelo ânion modelos de índice de qualidade do solo química do solo fertilidade do solo	25	14	0.560	43	22	0.512	1668	608	0.365
475	6394	8290	187704	Liliana A Lucci De Angelo Andrade	 Brazil	Universidade Estadual de Campinas UNICAMP	Medical and Health Sciences / Pathology Pathology	25	15	0.600	51	23	0.451	1667	643	0.386
476	6395	8291	187706	Selma Giorgio	 Brazil	Universidade Estadual de Campinas UNICAMP	Natural Sciences / Biological Science Imunoparasitologia	25	15	0.600	47	28	0.596	1667	704	0.422
32	6396	8292	187710	Andre Lessa	 Brazil	Universidade Federal do ABC UFABC	Natural Sciences / Physics Physics High Energy Phenomenology	25	15	0.600	33	23	0.697	1667	895	0.537
283	6397	8293	187717	Elder Antônio Sousa Paiva	 Brazil	Universidade Federal de Minas Gerais UFMG	Medical and Health Sciences / Anatomy plant anatomy plant-animal interactions secretory structures plant cell biology plant secretions	25	19	0.760	41	34	0.829	1665	913	0.548
4	6398	8294	187740	Ivana Grivicich	 Brazil	Universidade Luterana do Brasil ULBRA		25	16	0.640	33	25	0.758	1660	751	0.452
40	6399	8295	187758	Beth Yamada	 Brazil	Universidade Federal do Pará UFPA	Medical and Health Sciences / Neuroscience Neurociências endocrinologia	25	13	0.520	36	16	0.444	1656	576	0.348
327	695	8296	187764	Maria Cristina Tellería	 Argentina	Universidad Nacional de La Plata	Palinología: polen de Asteraceae Meliso- y Entomopalinología	25	13	0.520	45	18	0.400	1654	713	0.431
1850	6400	8297	187766	Celia Regina Montes	 Brazil	Universidade de São Paulo USP	Engineering & Technology / Earth Sciences geociências pedologia mineralogia de solos argilas	25	19	0.760	39	32	0.821	1653	910	0.551



AD Scientific Index - 2021 Latin America Top 10.000 Scientists								H INDEX			i10 INDEX			CITATION		
University	Country	Region	World	Name	Country	University	Subject	Total	Last 5 year	Last 5 year / total	Total	Last 5 year	Last 5 year / total	Total	Last 5 year	Last 5 year / total
10	52	8298	187778	Gualberto Gonzalez Sapienza	 Uruguay	Universidad de la República Facultad de Química	Natural Sciences / Chemical Sciences immunochemistry phage display single domain antibodies immunoassay	25	17	0.680	39	32	0.821	1650	878	0.532
170	526	8299	187780	Sergio Ruiz	 Chile	Universidad de Chile	Engineering & Technology / Earth Sciences Earthquakes Seismology	25	20	0.800	38	34	0.895	1649	1302	0.790
127	6401	8300	187809	Nelci Adriana Cicuto Ferreira Rocha	 Brazil	Universidade Federal de São Carlos	Medical and Health Sciences / Physiotherapy Desenvolvimento infantil avaliação do movimento humano intervenção em neuropediatria	25	20	0.800	46	34	0.739	1640	1099	0.670
159	6402	8301	187814	Eudes Eterno Fileti	 Brazil	Universidade Federal de São Paulo UNIFESP	TecnologiaUNIFESP Modeling of Materials	25	17	0.680	56	42	0.750	1639	932	0.569
48	434	8302	187822	Pablo Palacios-Rodriguez	 Colombia	Universidad de los Andes Colombia	Departamento de Ciencias Biológicas, Universidad de Los Andes Ecología evolutiva Comportamiento animal Sistemática y taxonomía Conservación de la biodiversidad	25	15	0.600	44	27	0.614	1638	644	0.393
52	6403	8303	187826	Ernesto Akio Taketomi	 Brazil	Universidade Federal de Uberlândia	Medical and Health Sciences / Immunology Alergia e Imunologia Clínica	25	10	0.400	44	13	0.295	1636	448	0.274
328	696	8304	187834	Gustavo Barrientos	 Argentina	Universidad Nacional de La Plata	Social Sciences / Archeology arqueología	25	15	0.600	44	26	0.591	1634	667	0.408
7	6405	8306	187854	Gabriela Giro	 Brazil	Universidade Guarulhos UNG	Guarulhos	25	19	0.760	35	29	0.829	1627	960	0.590
123	6404	8305	187853	Marcelo Oliveira Rodrigues	 Brazil	Universidade de Brasília UNB	Natural Sciences / Chemical Sciences Química Inorgânica	25	21	0.840	36	33	0.917	1627	1063	0.653
329	697	8307	187877	Daniel Olivera	 Argentina	Universidad Nacional de La Plata	Naturales(OrientaciónArqueología)Naturalesy&E	25	13	0.520	44	23	0.523	1617	620	0.383
477	6406	8308	187911	Anamarli Nucci	 Brazil	Universidade Estadual de Campinas UNICAMP	Medical and Health Sciences / Neuroscience Neurociências Neurologia Neuromuscular disorders...	25	17	0.680	49	26	0.531	1604	811	0.506
171	527	8309	187917	Eduardo Contreras Reyes	 Chile	Universidad de Chile	Engineering & Technology / Earth Sciences Geophysics Tectonics Geodynamics	25	20	0.800	35	33	0.943	1603	1008	0.629
19	6407	8310	187927	Marcia Regina Cubas	 Brazil	Pontificia Universidade Católica do Paraná PUCPR	TecnologiaSaúPUCPR saúde pública terminologias de enfermagem diagnóstico de enfermagem epidemiologia.	25	17	0.680	49	34	0.694	1598	970	0.607
1851	6408	8311	187934	Fabiola Dach	 Brazil	Universidade de São Paulo USP	MediciRibeirão Preto Cefaleia dor	25	20	0.800	46	41	0.891	1594	1180	0.740

AD Scientific Index - 2021 Latin America Top 10.000 Scientists								H INDEX			i10 INDEX			CITATION		
University	Country	Region	World	Name	Country	University	Subject	Total	Last 5 year	Last 5 year / total	Total	Last 5 year	Last 5 year / total	Total	Last 5 year	Last 5 year / total
18	6409	8312	187943	Pedro Roosevelt Torres Romao	 Brazil	Universidade Federal de Ciências da Saúde de Porto Alegre UFCSPA	UFCSPA Imunologia	25	17	0.680	46	36	0.783	1591	883	0.555
19	6410	8313	187974	Andreina Noronha Coelho De Souza	 Brazil	Universidade Estadual do Ceará	Dor e Inflamação Trato gastrointestinal Diabetes Neuropatia diabética Plantas medicinais	25	15	0.600	37	25	0.676	1577	702	0.445
75	6411	8314	187975	Renato Bastos Guimarães	 Brazil	Universidade Federal Fluminense	Natural Sciences / Physics ciencia dos materiais fluorescencia difração de raios x cristalografia Rietveld	25	15	0.600	48	28	0.583	1576	626	0.397
97	6412	8315	188006	Wanderson Duarte Darocha	 Brazil	Universidade Federal do Paraná	Natural Sciences / Molecular Biology & Genetics Molecular Biology Functional Genomics Parasite:Host interactions	25	17	0.680	33	27	0.818	1563	745	0.477
1852	6413	8316	188009	Cibele Maria Prado	 Brazil	Universidade de São Paulo USP	Medical and Health Sciences / Veterinary Sciences Anatomia Patologia Histologia Fisiologia	25	17	0.680	32	29	0.906	1562	765	0.490
124	6414	8317	188016	Claire Nain Lunardi	 Brazil	Universidade de Brasília UNB	Natural Sciences / Chemical Sciences Chemistry	25	14	0.560	38	20	0.526	1557	579	0.372
1853	6415	8318	188023	Fernando Silva Carneiro	 Brazil	Universidade de São Paulo USP	MediciRibeirão Preto Farmacologia	25	18	0.720	39	33	0.846	1556	840	0.540
65	6416	8319	188039	Andre Luis Laforga Vanzela	 Brazil	Universidade Estadual de Londrina	Natural Sciences / Molecular Biology & Genetics Genética Vegetal	25	12	0.480	51	20	0.392	1548	623	0.402
4	435	8320	188055	Iledis Maria Tapia Guerra	 Colombia	Universidad de la Guajira UNIGUAJIRA	guajira planificacion turistica	25	12	0.480	42	18	0.429	1540	662	0.430
53	6417	8321	188075	Claudio Roberto Duarte	 Brazil	Universidade Federal de Uberlândia	Engineering & Technology / Chemical Engineering CFD Operações Unitárias Moagem Granulação Secagem	25	22	0.880	38	33	0.868	1530	1059	0.692
282	6418	8322	188079	Lara Ls	 Brazil	Universidade Federal do Rio de Janeiro	Universidade Federal do Rio de Janeiro	25	16	0.640	40	27	0.675	1528	735	0.481
128	6419	8323	188084	Mauricio Jamami	 Brazil	Universidade Federal de São Carlos	Medical and Health Sciences / Physiotherapy Fisioterapia	25	17	0.680	43	33	0.767	1525	822	0.539
478	6420	8324	188099	Ana Azeredo Lima De Azeredo Espin	 Brazil	Universidade Estadual de Campinas UNICAMP	Natural Sciences / Molecular Biology & Genetics Genética Animal Genética Molecular de Diptera Genômica populacional e funcional de aê;	25	17	0.680	39	28	0.718	1512	789	0.522
172	528	8325	188126	Rodrigo Infante	 Chile	Universidad de Chile	Chile	25	16	0.640	47	33	0.702	1493	757	0.507








AD Scientific Index - 2021 Latin America Top 10.000 Scientists								H INDEX			i10 INDEX			CITATION		
University	Country	Region	World	Name	Country	University	Subject	Total	Last 5 year	Last 5 year / total	Total	Last 5 year	Last 5 year / total	Total	Last 5 year	Last 5 year / total
75	6421	8326	188129	Jean Paul Kamdem	 Brazil	Universidade Federal de Santa Maria UFSM	Medical and Health Sciences / Biochemistry Biochemistry Pharmacology Toxicology Natural Products Forests management	25	23	0.920	43	43	1.000	1492	1332	0.893
1	6423	8328	188155	Fábio Rodrigues Ferreira Seiva	 Brazil	Universidade Estadual do Norte do Paraná UENP	NortUENP	25	18	0.720	34	28	0.824	1471	892	0.606
1854	6422	8327	188154	Andson Braga De Aguiar	 Brazil	Universidade de São Paulo USP	Contábeis Contabilidade Gerencial e Tomada de deç	25	18	0.720	38	28	0.737	1471	735	0.500
20	6424	8329	188193	Paula Felipe Martinez	 Brazil	Universidade Federal de Mato Grosso do Sul	Skeletal muscle heart failure cardiac remodelling cardiovascular rehabilitation physical exercise	25	21	0.840	30	27	0.900	1412	989	0.700
1855	6425	8330	188220	Renato Paes De Almeida	 Brazil	Universidade de São Paulo USP	Engineering & Technology / Earth Sciences Geologia Sedimentar Tectónica e sedimentação bacias sedimentares	25	20	0.800	44	34	0.773	1356	880	0.649
10	436	8331	188249	Alis Yovana Pataquiwa-Mateus	 Colombia	Universidad de Bogotá Jorge Tadeo Lozano	Departamento de Ingeniería Universidad de Bogotá Jorge Tadeo Lozano Nanomaterials nanotechnology Hydroxyapatite Tissue engineering Natural fibers	24	19	0.792	33	30	0.909	22685	13009	0.573
13	437	8332	188251	Juan Luis Parra Vergara	 Colombia	Universidad de Antioquia	Medellín Phylogenetics Community Ecology Phylogeography Coloration	24	19	0.792	32	29	0.906	22473	12813	0.570
1856	6426	8333	188276	Sergio Timerman	 Brazil	Universidade de São Paulo USP	Medical and Health Sciences / Cardiology cardiologia	24	19	0.792	45	23	0.511	16135	13235	0.820
49	438	8334	188288	Esther De Vries	 Colombia	Pontificia Universidad Javeriana	Departamento de Epidemiología Clínica y Bioestadística, Facultad de Medicina, Pontificia de Bogotá Epidemiology Cancer Disease Registries Health Sciences	24	22	0.917	31	29	0.935	14098	7811	0.554
49	439	8335	188291	Yenny Hernandez	 Colombia	Universidad de los Andes Colombia	losAndes Graphene Thermoelectrics Liquid phase exfoliation	24	22	0.917	31	28	0.903	13986	7707	0.551
1	440	8336	188292	Mikhail Benet Rodríguez	 Colombia	Fundación Universitaria Cafam	CAFAM Medicina Enfermedades Metabólicas Nutrición Hipertensión arterial Hiperreactividad cardiovascular	24	20	0.833	55	39	0.709	13932	12656	0.908
1	441	8337	188302	Luis Fernando Molina-Prieto	 Colombia	Universidad de América Bogotá	Investigador independiente Arquitectura ciudad ambiente	24	24	1.000	25	25	1.000	13387	10433	0.779
3	442	8338	188306	John Freddy Arguello Duarte	 Colombia	Universidad Autónoma de Bucaramanga	aBucaramanga Salud Mental Neurociencias Familia Epidemiología	24	24	1.000	25	25	1.000	13183	10237	0.777
173	529	8339	188364	Roberto Bravo Sagua	 Chile	Universidad de Chile	Natural Sciences / Molecular Biology & Genetics cell metabolism mitochondria endoplasmic reticulum aging	24	22	0.917	29	27	0.931	9829	7453	0.758
174	530	8340	188402	Mariana Cifuentes	 Chile	Universidad de Chile	Obesity adipose tissue dysfunction calcium sensing receptor	24	18	0.750	34	28	0.824	9111	6371	0.699

AD Scientific Index - 2021 Latin America Top 10.000 Scientists								H INDEX			i10 INDEX			CITATION		
University	Country	Region	World	Name	Country	University	Subject	Total	Last 5 year	Last 5 year / total	Total	Last 5 year	Last 5 year / total	Total	Last 5 year	Last 5 year / total
14	6427	8341	188419	Vilson Rosa De Almeida	 Brazil	Instituto Tecnológico de Aeronáutica ITA	Engineering & Technology / Aerospace Engineering Photonics Silicon Photonics Fiber Optics Sensors	24	17	0.708	31	23	0.742	8771	3078	0.351
96	6428	8342	188559	Pedro Crescêncio Souza Carneiro	 Brazil	Universidade Federal de Viçosa UFV	Biometria Biometria aplicada ao melhoramento de plantas	24	19	0.792	59	45	0.763	6948	2664	0.383
8	6429	8343	188624	Marcos Reigota	 Brazil	Universidade de Sorocaba	Education / Education Educação Ambiental Estudos Culturais e Pedagogia Freireana	24	17	0.708	34	21	0.618	6347	2095	0.330
8	6430	8344	188697	Nestor Correia	 Brazil	Universidade Estadual de Santa Cruz UESC	Natural Sciences / Physics Molecular Physics Electron Spectroscopy Epidemiology	24	12	0.500	37	13	0.351	5854	1039	0.177
54	6431	8345	188725	Alexandre Cardoso	 Brazil	Universidade Federal de Uberlândia	Engineering & Technology / Computer Science Realidade Virtual Realidade Aumentada Interfaces Humano Computador	24	17	0.708	80	37	0.463	5695	2239	0.393
50	443	8346	188737	Diego Rosselli	 Colombia	Pontificia Universidad Javeriana	Profesor planta, Departamento de Epidemiología Clínica, Pontificia Universidad Javeriana Health Economics Clinical Epidemiology Evidence-Based Medicine	24	23	0.958	34	31	0.912	5658	4500	0.795
283	6432	8347	188752	Nicim Zagury	 Brazil	Universidade Federal do Rio de Janeiro	Natural Sciences / Physics Quantum Optics Quantum Information	24	13	0.542	48	14	0.292	5596	1269	0.227
479	6433	8348	188754	Joao Meidanis	 Brazil	Universidade Estadual de Campinas UNICAMP	Engineering & Technology / Computer Science Computational Biology	24	14	0.583	43	19	0.442	5589	1072	0.192
50	444	8349	188777	Juan José Yepes Nuñez	 Colombia	Universidad de los Andes Colombia	LosAndes(PhD from McMaster University) Evidence-based medicine Allergy Evidence Synthesis Randomized Controlled Trials Knowledge Translation	24	23	0.958	34	31	0.912	5520	4378	0.793
30	445	8350	188815	Marisol Osorio	 Colombia	Universidad Pontificia Bolivariana	Docente Investigadora (Universidad Pontificia Bolivariana) control no lineal observadores educación en ingeniería historia de la ingeniería	24	20	0.833	36	30	0.833	5370	3058	0.569
20	58	8351	188817	Maria Elizabeth Puelles Bulnes	 Peru	Universidad Nacional Mayor de San Marcos	Profesor Universidad Computación - Matemática	24	21	0.875	40	34	0.850	5359	3609	0.673
480	6434	8352	188834	Carmen Lucia Soares	 Brazil	Universidade Estadual de Campinas UNICAMP	Education / Education Educação Historia da Educação e da Educação Física Historia	24	17	0.708	37	32	0.865	5297	2108	0.398
21	59	8353	188846	Sergio Recuenco	 Peru	Universidad Nacional Mayor de San Marcos	Mayor Marcos Spatial epidemiology zoonoses rabies bat-human interaction social determinants of health	24	20	0.833	38	33	0.868	5273	3535	0.670

AD Scientific Index - 2021 Latin America Top 10.000 Scientists								H INDEX			i10 INDEX			CITATION		
University	Country	Region	World	Name	Country	University	Subject	Total	Last 5 year	Last 5 year / total	Total	Last 5 year	Last 5 year / total	Total	Last 5 year	Last 5 year / total
481	6435	8354	188852	Paulo Joazeiro	 Brazil	Universidade Estadual de Campinas UNICAMP	Medical and Health Sciences / Histology and Embriology Biologia Celular Histologia Reprodução Microscopia Eletrônica Imunocitoquímica	24	15	0.625	66	26	0.394	5250	1707	0.325
31	446	8355	188884	Jg Jiménez Jiménez	 Colombia	Universidad Pontificia Bolivariana		24	21	0.875	47	35	0.745	5159	4799	0.930
26	698	8356	188892	Carlos García Mata	 Argentina	Universidad Nacional de Mar del Plata	Agriculture & Forestry / Plant Science Plant Physiology - Plant Signaling	24	21	0.875	35	31	0.886	5138	2105	0.410
262	6436	8357	188938	Vania Naomi Hirakata	 Brazil	Universidade Federal do Rio Grande do Sul UFRGS	Medical and Health Sciences / Biostatistics Biostatistics Epidemiology	24	16	0.667	35	24	0.686	5000	2251	0.450
1857	6437	8358	189032	Jose Jayme Galvao De Lima	 Brazil	Universidade de São Paulo USP	Médico Supervisor Hospital das Clínicas da HAS DRC	24	11	0.458	38	12	0.316	4788	1251	0.261
1858	6438	8359	189049	Paula Rt Coelho	 Brazil	Universidade de São Paulo USP	Natural Sciences / Physics astronomy	24	19	0.792	41	38	0.927	4766	3853	0.808
1859	6439	8360	189082	Angela Kaysel Cruz	 Brazil	Universidade de São Paulo USP	Natural Sciences / Molecular Biology & Genetics Molecular Genetics Molecular protozoology Leishmania Genetics Gene Expression Genomics	24	17	0.708	43	25	0.581	4691	1411	0.301
125	6440	8361	189124	Hartmut Günther	 Brazil	Universidade de Brasília UNB	Social Sciences / Psychology Psychology Ambiental	24	15	0.625	47	25	0.532	4609	1946	0.422
6	699	8362	189144	V́ctor Manuel Fernández	 Argentina	Pontificia Universidad Católica Argentina	History, Philosophy, Theology / Theology teología filosofía	24	18	0.750	71	33	0.465	4551	2619	0.575
44	6441	8363	189175	Pércio Augusto Mardini Farias	 Brazil	Pontificia Universidade Católica do Rio de Janeiro PUC-RIO	Natural Sciences / Chemical Sciences Chemistry Analytical Chemistry Electroanalytical Bioelectroanalytical	24	11	0.458	53	14	0.264	4494	814	0.181
1	447	8364	189184	Cristina Romero Chaves	 Colombia	Universidad CESMAG	Universidad CESMAG Ciencias sociales educación módelos pedagógicos	24	17	0.708	38	23	0.605	4482	1664	0.371
7	448	8365	189195	Daniela Anaya Castro	 Colombia	Universidad de Cartagena	cartagena cartografía y sistemas de educación æ	24	17	0.708	38	23	0.605	4455	1645	0.369
95	6442	8366	189232	Linyer Beatrys Ruiz Aylon	 Brazil	Universidade Estadual de Maringá	Engineering & Technology / Electrical & Electronic Engineering microeletrônica rede de sensores sem fio computação móvel redes veiculares	24	16	0.667	47	24	0.511	4380	1138	0.260
1860	6443	8367	189278	Ricardo Mingarini Terra	 Brazil	Universidade de São Paulo USP	Medical and Health Sciences / Thoracic Surgery Thoracic Surgery Minimally Invasive Surgery Pleural Diseases Lung Cancer Thoracic Oncology - Cirurgia Torácica	24	19	0.792	48	32	0.667	4298	3337	0.776

				AD Scientific Index - 2021 Latin America Top 10.000 Scientists				H INDEX			i10 INDEX			CITATION		
University	Country	Region	World	Name	Country	University	Subject	Total	Last 5 year	Last 5 year / total	Total	Last 5 year	Last 5 year / total	Total	Last 5 year	Last 5 year / total
19	6444	8368	189286	Luis Claudio Figueiredo	 Brazil	Pontificia Universidade Católica de São Paulo PUC-SP	Social Sciences / Psychology psicanálise: Freud Klein Bion Winnicott e contemporâneos	24	19	0.792	50	29	0.580	4288	1502	0.350
1861	6445	8369	189291	Jean Pierre Schatzmann Peron	 Brazil	Universidade de São Paulo USP	Medical and Health Sciences / Immunology Immunology	24	19	0.792	42	34	0.810	4283	3261	0.761
1862	6446	8370	189305	Paulo Barbeitas Miranda	 Brazil	Universidade de São Paulo USP	Natural Sciences / Physics Nonlinear optics physical chemistry of interfaces organic semiconductors and devices	24	17	0.708	41	23	0.561	4263	1158	0.272
5	449	8371	189354	Carlos Antonio Pardo Adames	 Colombia	Universidad Católica de Colombia	Social Sciences / Psychology Psicología educación psicometria winsteps	24	19	0.792	43	29	0.674	4198	1961	0.467
482	6447	8372	189407	Ilka Boin	 Brazil	Universidade Estadual de Campinas UNICAMP	DigestivETransplanteHepáticoUnicamp transplante de órgãos nutrição carcinoma hepatocelular e hipertensão portal	24	17	0.708	84	40	0.476	4109	2342	0.570
479	6448	8373	189425	Marcia Ferreira Da Rosa Sobreira	 Brazil	Universidade Estadual Paulista Júlio de Mesquita Filho	Medical and Health Sciences / Pathology Clinical pathology histology citology hematology hemostasis	24	17	0.708	58	31	0.534	4084	2237	0.548
1863	6449	8375	189485	Angela Alonso	 Brazil	Universidade de São Paulo USP	Social Sciences / Sociology Sociologia	24	18	0.750	33	25	0.758	3999	2235	0.559
175	531	8374	189484	Cecilia Magdalena Vergara Montecinos	 Chile	Universidad de Chile	Medical and Health Sciences / Neuroscience neuroscience	24	12	0.500	38	15	0.395	3999	513	0.128
33	6450	8376	189489	Samara Garcia	 Brazil	Universidade Federal do ABC UFABC	Natural Sciences / Chemical Sciences Química Analítica	24	19	0.792	77	41	0.532	3989	1894	0.475
13	6451	8377	189510	Marcos Saquet	 Brazil	Universidade Estadual do Oeste do Paraná UNIOESTE	Natural Sciences / Geography Geografia agrária epistemologia	24	18	0.750	45	31	0.689	3969	2112	0.532
99	450	8378	189556	Alice Beuf	 Colombia	Universidad Nacional de Colombia	Profesora Asociada, Departamento de Geografía, Universidad Nacional de Colombia geografía social	24	22	0.917	33	32	0.970	3916	2866	0.732
1864	6452	8379	189578	Arioaldo Dos Santos	 Brazil	Universidade de São Paulo USP	Economics & Econometrics / Economics contabilidade	24	16	0.667	39	28	0.718	3886	1785	0.459
483	6453	8380	189628	John Monteiro	 Brazil	Universidade Estadual de Campinas UNICAMP	Social Sciences / Anthropology história indígena história colonial etnologia	24	15	0.625	39	23	0.590	3847	1486	0.386

AD Scientific Index - 2021 Latin America Top 10.000 Scientists								H INDEX			i10 INDEX			CITATION		
University	Country	Region	World	Name	Country	University	Subject	Total	Last 5 year	Last 5 year / total	Total	Last 5 year	Last 5 year / total	Total	Last 5 year	Last 5 year / total
21	6454	8381	189646	Amarolinda Klein	 Brazil	Universidade do Vale do Rio dos Sinos UNISINOS	Business & Management / Business Administration Administração Sistemas de Informação	24	18	0.750	53	28	0.528	3830	2080	0.543
284	6455	8382	189667	Carmen Borges	 Brazil	Universidade Federal do Rio de Janeiro	Engineering & Technology / Electrical & Electronic Engineering Engenharia Elétrica	24	18	0.750	48	30	0.625	3807	2008	0.527
480	6456	8383	189687	Alfredo Pereira Júnior	 Brazil	Universidade Estadual Paulista Júlio de Mesquita Filho	History, Philosophy, Theology / Philosophy Epistemologia Ontologia Neurociência Gliobiologia Ciência Cognitiva	24	17	0.708	80	52	0.650	3783	2046	0.541
330	700	8384	189755	Estela Laura Arrese	 Argentina	Universidad Nacional de La Plata	DrBioquímicasExactasUNLP	24	15	0.625	36	18	0.500	3705	1790	0.483
17	451	8385	189793	Hugo Lopez Castaño	 Colombia	Universidad EAFIT	Economics & Econometrics / Economics Economía Laboral Pobreza Pensiones	24	19	0.792	31	24	0.774	3672	1699	0.463
20	6457	8386	189830	José Geraldo Silveira Bueno	 Brazil	Pontificia Universidade Católica de São Paulo PUC-SP	PPGE:HistóriPolíticSociedaPontificiaâ€¦ :Escola Educação Especial	24	16	0.667	38	24	0.632	3648	1242	0.340
96	6459	8388	189910	André Luiz Cazetta	 Brazil	Universidade Estadual de Maringá	Engineering & Technology / Enviromental Engineering Materials Science Nanoporous Carbon Adsorption Electrocatalysis	24	24	1.000	32	32	1.000	3574	3148	0.881
1865	6458	8387	189908	Marcos Garcia Neira	 Brazil	Universidade de São Paulo USP	Education / Education Educação Educação Física Currículo Teorias pós-críticas	24	21	0.875	73	52	0.712	3574	2159	0.604
8	532	8389	189943	Gabriela Repetto	 Chile	Universidad del Desarrollo	Natural Sciences / Molecular Biology & Genetics Human Genetics	24	20	0.833	46	35	0.761	3551	1609	0.453
6	60	8390	189965	Manuel Amasifuen Reategui	 Peru	Universidad Peruana Unión	Universidad Peruana Union Contabilidad Tributacion Auditoria Costos	24	19	0.792	38	30	0.789	3537	2366	0.669
263	6460	8391	189996	Patricia Alejandra Behar	 Brazil	Universidade Federal do Rio Grande do Sul UFRGS	Social Sciences / Open and Distance Education Technology and Education Distance Education Development/Implementation of Virtual Learning Design	24	17	0.708	78	39	0.500	3512	1653	0.471
142	6461	8392	190001	Eduardo Camponogara	 Brazil	Universidade Federal de Santa Catarina UFSC	Engineering & Technology / Petroleum Engineering Optimization Algorithms Mathematical Modeling Distributed Model Predictive Control Petroleum Engineering	24	20	0.833	61	33	0.541	3508	1558	0.444
1866	6463	8394	190019	Eduardo Mario Mendiondo	 Brazil	Universidade de São Paulo USP	Engineering & Technology / Enviromental Engineering water-adaptive design & innovation solutions	24	19	0.792	57	37	0.649	3494	1935	0.554
1	6462	8393	190018	Alessandro De Oliveira Silva	 Brazil	Centro Universitário de Brasília UNICEUB	Education / Education Educação Física Medicina	24	20	0.833	65	46	0.708	3494	2356	0.674

				AD Scientific Index - 2021 Latin America Top 10.000 Scientists				H INDEX			i10 INDEX			CITATION		
University	Country	Region	World	Name	Country	University	Subject	Total	Last 5 year	Last 5 year / total	Total	Last 5 year	Last 5 year / total	Total	Last 5 year	Last 5 year / total
5	61	8395	190045	Christian R. Encina-Zelada	 Peru	Universidad Nacional Agraria La Molina	Universidad Nacional Agraria La Molina Ciencia y Tecnología de Alimentos	24	19	0.792	48	33	0.688	3477	1495	0.430
1867	6464	8396	190048	Ricardo Mariano	 Brazil	Universidade de São Paulo USP	Social Sciences / Sociology sociologia	24	19	0.792	26	24	0.923	3476	1692	0.487
3	62	8397	190053	François Vallaeys	 Peru	Universidad del Pacífico Perú	éticaPacíficoLimaPerú Responsabilidad social universitaria University Social Responsibility Social Responsibility ética university management	24	19	0.792	38	30	0.789	3472	2307	0.664
1	63	8398	190089	Luis Alberto Huerta Guerrero	 Peru	Pontificia Universidad Católica del Perú	PerúDerecho Derecho Constitucional Derecho Procesal Constitucional Derechos Humanos	24	19	0.792	48	33	0.688	3441	1466	0.426
10	57	8399	190114	Wilmer Tezara	 Venezuela	Universidad Central de Venezuela	Natural Sciences / Biological Science Ecofisiología Vegetal	24	17	0.708	40	26	0.650	3423	1521	0.444
52	6465	8400	190124	Mario Lucio Vilela De Resende	 Brazil	Universidade Federal de Lavras UFLA	Agriculture & Forestry / Plant Science plant pathology resistance in plants	24	15	0.625	52	33	0.635	3417	1573	0.460
16	53	8401	190192	Leonor Thomson	 Uruguay	Universidad de la República Facultad de Ciencias	Medical and Health Sciences / Biochemistry Biochemistry cardiovascular disease oxidative stress inflammation	24	17	0.708	26	24	0.923	3379	842	0.249
80	6466	8402	190215	Domingos Cardoso	 Brazil	Universidade Federal da Bahia	phylogenetics floral evolution biogeography taxonomy biodiversity	24	20	0.833	41	37	0.902	3361	2726	0.811
484	6467	8403	190258	Joaquim Ea Seabra	 Brazil	Universidade Estadual de Campinas UNICAMP	Engineering & Technology / Mechanical Engineering Engenharia mecânica Planejamento energético Bioenergia	24	20	0.833	33	30	0.909	3326	1966	0.591
1868	6468	8404	190292	Suzane Kioko Ono	 Brazil	Universidade de São Paulo USP	Medical and Health Sciences / Gastroenterology Viral hepatitis hepatocelular carcinoma drug metabolism	24	13	0.542	41	19	0.463	3310	655	0.198
1869	6469	8405	190297	Rogério Arantes	 Brazil	Universidade de São Paulo USP	Social Sciences / Political Science Ciência Política	24	18	0.750	35	25	0.714	3308	1368	0.414
81	6470	8406	190343	Gúbio Soares Campos	 Brazil	Universidade Federal da Bahia	Medical and Health Sciences / Pharmaceutical Sciences Virologia	24	20	0.833	43	32	0.744	3283	2846	0.867
264	6471	8408	190349	José Vicente Tavares Dos Santos	 Brazil	Universidade Federal do Rio Grande do Sul UFRGS	Social Sciences / Sociology conflitualidade violência segurança cidadã metodologias informacionais sociologia do romance	24	13	0.542	52	21	0.404	3280	848	0.259
3	452	8407	190348	Carlos Alberto Montes Salazar	 Colombia	Universidad del Quindío	Quindío Auditoría Control Gestión Estratégica Contabilidad Administración	24	18	0.750	84	47	0.560	3280	1862	0.568

AD Scientific Index - 2021 Latin America Top 10.000 Scientists								H INDEX			i10 INDEX			CITATION		
University	Country	Region	World	Name	Country	University	Subject	Total	Last 5 year	Last 5 year / total	Total	Last 5 year	Last 5 year / total	Total	Last 5 year	Last 5 year / total
1870	6472	8409	190353	Madalena Leite	 Brazil	Universidade de São Paulo USP	Universidade de São Paulo	24	15	0.625	64	28	0.438	3278	964	0.294
50	6473	8410	190383	Marco Antonio Morales Torres	 Brazil	Universidade Federal do Rio Grande do Norte	Natural Sciences / Physics Physics nanomagnetism biomedical applications material science polymers	24	17	0.708	36	28	0.778	3264	1546	0.474
10	6474	8411	190420	Marcelo P Barros	 Brazil	Universidade Cruzeiro do Sul	Medical and Health Sciences / Biochemistry Bioquímica Fisiologia Radicaís Livres	24	16	0.667	39	26	0.667	3239	1657	0.512
4	50	8412	190474	Harold Saavedra	 Puerto Rico	Ponce School of Medicine	Chromosome Instability breast cancer centrosome amplification oncogenes cell cycle Associate Professor, Ponce Health Sciences University	24	17	0.708	29	26	0.897	3214	810	0.252
3	6475	8413	190479	Célida Juliana De Oliveira	 Brazil	Universidade Regional do Cariri URCA	Enfermagem Regional Cariri Enfermagem Saúde Coletiva	24	17	0.708	88	39	0.443	3212	1515	0.472
143	6476	8414	190492	Francisco Fialho	 Brazil	Universidade Federal de Santa Catarina UFSC	University Brazil Cognition Science	24	17	0.708	62	27	0.435	3206	1047	0.327
144	6477	8415	190522	Carlos Becker Westphall	 Brazil	Universidade Federal de Santa Catarina UFSC	Engineering & Technology / Computer Science Network and Service Management Security IDS IoT Fog and Cloud Computing	24	15	0.625	60	24	0.400	3197	1381	0.432
140	701	8416	190533	Maria Eugenia Pedreira	 Argentina	Universidad de Buenos Aires	Medical and Health Sciences / Neuroscience Neurociencias	24	18	0.750	34	25	0.735	3194	1316	0.412
3	6478	8417	190548	Getulio T Batista	 Brazil	Universidade de Taubaté UNITAU	Remote Sensing Environmentals Taubaté SP Environment Water Resources Remote Sensing Land Use	24	14	0.583	54	21	0.389	3186	914	0.287
331	702	8418	190551	Marcela Simontacchi	 Argentina	Universidad Nacional de La Plata	Medical and Health Sciences / Physiology nitric oxide oxidative stress plants	24	18	0.750	30	27	0.900	3185	1371	0.430
1	6479	8419	190555	Claudia Maria Fernandes Araujo Ribeiro	 Brazil	Instituto Federal de Educação Ciência e Tecnologia do Rio Grande do Norte IFRN	IFRN Middleware Web Semântica SOA	24	20	0.833	61	49	0.803	3183	2240	0.704
32	453	8420	190560	Mauricio Linares	 Colombia	Universidad del Rosario	Universidad del Rosario, Facultad de Ciencias Naturales y Matemáticas, Decano Evolutionary Biology Population Genetics	24	19	0.792	43	29	0.674	3179	1150	0.362
284	6480	8421	190572	Araldo De Albuquerque Araujo	 Brazil	Universidade Federal de Minas Gerais UFMG	Engineering & Technology / Computer Science digital image processing computer vision medical imaging content based information retrieval remote sensing	24	16	0.667	55	27	0.491	3172	1457	0.459



AD Scientific Index - 2021 Latin America Top 10.000 Scientists								H INDEX			i10 INDEX			CITATION		
University	Country	Region	World	Name	Country	University	Subject	Total	Last 5 year	Last 5 year / total	Total	Last 5 year	Last 5 year / total	Total	Last 5 year	Last 5 year / total
1	454	8422	190594	Gentil Mayor 	 Colombia	Instituto de Educación Técnica Profesional de Roldanillo	Profesor de producción Animal Formación técnica profesional tecnologías en producción pecuaria	24	21	0.875	28	26	0.929	3164	1348	0.426
22	6481	8423	190613	Leonel Severo Rocha	 Brazil	Universidade do Vale do Rio dos Sinos UNISINOS	UnisinosUri Direito Teoria do Direito Sociologia do Direito Teoria dos Sistemas	24	14	0.583	60	26	0.433	3154	1178	0.373
485	6482	8424	190633	David M Lapola	 Brazil	Universidade Estadual de Campinas UNICAMP	UNICAMP global change ecology land use Earth system modelling interdisciplinarity	24	21	0.875	37	32	0.865	3149	2046	0.650
66	6483	8425	190646	Andressa De Freitas Mendes Dionisio	 Brazil	Universidade Estadual de Londrina	efferoctytosis sepsis neutrophil migration	24	21	0.875	31	28	0.903	3144	1335	0.425
145	6484	8426	190672	Joana Maria Pedro	 Brazil	Universidade Federal de Santa Catarina UFSC	History, Philosophy, Theology / History history gender feminism	24	17	0.708	42	24	0.571	3131	1487	0.475
1872	6486	8428	190685	Jacques Lepine	 Brazil	Universidade de São Paulo USP	galactic structure star formation astrochemistry radio astronomy	24	17	0.708	36	26	0.722	3128	1056	0.338
1871	6485	8427	190683	Cláudia Maria Bógus	 Brazil	Universidade de São Paulo USP	SaúPúblicP	24	19	0.792	55	36	0.655	3128	1445	0.462
285	6487	8429	190711	Marcelo Colaço	 Brazil	Universidade Federal do Rio de Janeiro	Engineering & Technology / Mechanical Engineering Mechanical Engineering	24	16	0.667	70	39	0.557	3117	1401	0.449
285	6488	8430	190760	Humberto Osório Stumpf	 Brazil	Universidade Federal de Minas Gerais UFMG	Natural Sciences / Chemical Sciences Materiais Moleculares	24	15	0.625	46	25	0.543	3094	789	0.255
4	6489	8431	190817	Otavio Aloisio Maldaner	 Brazil	Universidade Regional do Noroeste do Estado do Rio Grande do Sul UNIJUÁ	Natural Sciences / Chemical Sciences Química Educação Química Formação de Professores Currículo no Ensino de Ciências	24	17	0.708	38	26	0.684	3071	1366	0.445
1873	6491	8433	190840	Jarbas C Castro	 Brazil	Universidade de São Paulo USP	Natural Sciences / Physics Optics Ophthalmology Atomic Physics	24	16	0.667	75	30	0.400	3062	1322	0.432
146	6490	8432	190839	Rogério João Lunkes	 Brazil	Universidade Federal de Santa Catarina UFSC	Catarin Controle de gestão	24	19	0.792	82	55	0.671	3062	1832	0.598

AD Scientific Index - 2021 Latin America Top 10.000 Scientists								H INDEX			i10 INDEX			CITATION		
University	Country	Region	World	Name	Country	University	Subject	Total	Last 5 year	Last 5 year / total	Total	Last 5 year	Last 5 year / total	Total	Last 5 year	Last 5 year / total
13	6492	8434	190850	Tayana Conte	 Brazil	Universidade Federal do Amazonas UFAM	Engineering & Technology / Computer Science Software Engineering Empirical Software Engineering Human-Computer Interaction Software Quality	24	20	0.833	76	55	0.724	3058	2150	0.703
13	703	8435	190872	Aguilar Ps	 Argentina	Universidad Nacional de San Martín Argentina	Natural Sciences / Molecular Biology & Genetics Cell Biology	24	20	0.833	29	26	0.897	3046	1140	0.374
486	6493	8436	190895	Luciana Ferreira Tatagiba	 Brazil	Universidade Estadual de Campinas UNICAMP	Social Sciences / Political Science Ciência Política	24	20	0.833	36	28	0.778	3036	1713	0.564
100	455	8437	190913	Silvia Arango	 Colombia	Universidad Nacional de Colombia	Facultad de Artes, Universidad Nacional de Colombia	24	15	0.625	52	23	0.442	3026	1391	0.460
286	6494	8438	190920	Maira Tonidandel Barbosa	 Brazil	Universidade Federal de Minas Gerais UFMG	MedicinaUniversidaMinasGerais Geriatria Neuropsiquiatria geriátrica doença de Parkinson demências	24	18	0.750	64	33	0.516	3024	1453	0.480
1874	6495	8439	190956	Rodrigo Alexandre Panepucci	 Brazil	Universidade de São Paulo USP	CientíficoTecnológicoHemoRibeirão PretoHCFMRP&C Células-Tronco Imunologia Leucemia Cancer Biologia molecular	24	18	0.750	42	36	0.857	3012	1362	0.452
33	456	8440	190958	Antonio Miguel-Cruz	 Colombia	Universidad del Rosario	Engineering & Technology / Biomedical Engineering	24	20	0.833	82	47	0.573	3011	1828	0.607
487	6496	8441	190973	Vitor Rafael Coluci	 Brazil	Universidade Estadual de Campinas UNICAMP	Natural Sciences / Physics nanotecnologia nanomateriais simulação computacional	24	18	0.750	38	26	0.684	3006	1057	0.352
51	457	8442	190977	Juan Daniel Gómez Rojas	 Colombia	Pontificia Universidad Javeriana	NeuropsicologíaNeurofisiologíaCognitivayEtnología&C Neurofisiología cognitiva (neuroimagen &C) neuropsicología etnología comunicación intercultural saberes Otro	24	15	0.625	51	23	0.451	3004	1371	0.456
1875	6497	8443	190985	Gleice Margarete De Souza Conceição	 Brazil	Universidade de São Paulo USP	SaúdePúblic	24	16	0.667	27	21	0.778	3001	704	0.235
287	6498	8444	190987	Frederico De Siqueira Neves	 Brazil	Universidade Federal de Minas Gerais UFMG	Insect Ecology Community Ecology Tropical Ecology Plant-Insect Interactions Canopy Ecology	24	22	0.917	50	47	0.940	2999	2039	0.680
176	533	8445	190988	Federico Luebert	 Chile	Universidad de Chile	Natural Sciences / Biological Science Botany Biogeography	24	16	0.667	45	31	0.689	2999	1785	0.595
1877	6500	8447	191011	Neyde Yukie Murakami Iha	 Brazil	Universidade de São Paulo USP	Natural Sciences / Chemical Sciences Química Energia Solar Combustível Solar Celular Solar Sensibilizada por Corantes	24	17	0.708	39	28	0.718	2991	1241	0.415
1876	6499	8446	191010	Alexandre Panosso Netto	 Brazil	Universidade de São Paulo USP	UniversidaSão Paulo Turismo educação em turismo epistemologia do turismo filosofia lazer	24	21	0.875	43	32	0.744	2991	1788	0.598

				AD Scientific Index - 2021 Latin America Top 10.000 Scientists				H INDEX			i10 INDEX			CITATION		
University	Country	Region	World	Name	Country	University	Subject	Total	Last 5 year	Last 5 year / total	Total	Last 5 year	Last 5 year / total	Total	Last 5 year	Last 5 year / total
51	458	8448	191024	Hugo Alfredo Soto Sanchez	 Colombia	Universidad de los Andes Colombia	Universidad de los Andes Medicina Física y Rehabilitación	24	19	0.792	43	30	0.698	2987	1663	0.557
97	6501	8449	191058	Carlos Roberto De Carvalho	 Brazil	Universidade Federal de Viçosa UFV	Natural Sciences / Molecular Biology & Genetics Citogenética e Citometria de plantas	24	17	0.708	67	37	0.552	2974	1534	0.516
11	534	8450	191071	Verónica López	 Chile	Pontificia Universidad Católica de Valparaíso	Social Sciences / Psychology Psicología Psychology Education Research	24	23	0.958	53	50	0.943	2968	1931	0.651
481	6502	8451	191080	Carla Raquel Fontana	 Brazil	Universidade Estadual Paulista Júlio de Mesquita Filho	Photodynamic Therapy	24	21	0.875	38	33	0.868	2964	1817	0.613
60	6503	8452	191093	Silvia Helena Rabelo Santos	 Brazil	Universidade Federal de Goiás UFG	CitologiClínicFarmáciaUniversidaGoiás Citologia Oncologia Virologia	24	17	0.708	66	41	0.621	2959	1304	0.441
4	64	8454	191104	Míriam E. Velázquez-Tejeda	 Peru	Universidad San Ignacio de Loyola	Universidad San Ignacio de Loyola Educación docencia universitaria psicopedagogía	24	23	0.958	35	34	0.971	2957	1906	0.645
17	54	8453	191102	Franco Teixeira De Mello	 Uruguay	Universidad de la República Facultad de Ciencias	Natural Sciences / Biological Science Aquatic ecology fish ecology stream ecology lake ecology	24	23	0.958	51	42	0.824	2957	1767	0.598
23	6504	8455	191105	Cristiano André Da Costa	 Brazil	Universidade do Vale do Rio dos Sinos UNISINOS	Engineering & Technology / Computer Science Ubiquitous Computing Mobile Computing Internet of Things Distributed Systems Medical Informatics	24	21	0.875	70	48	0.686	2956	2118	0.717
45	6505	8456	191108	Alicia Bonamino	 Brazil	Pontificia Universidade Católica do Rio de Janeiro PUC-RIO	Education / Education Public Policy Educational Inequalities	24	18	0.750	40	28	0.700	2956	1299	0.439
1878	6506	8457	191124	Juan Stuardo Yazlle Rocha	 Brazil	Universidade de São Paulo USP	MediciSocialMediciRibeirão Preto políticas de saúde investigação em serviços de saúde eAprendizado	24	16	0.667	45	17	0.378	2950	793	0.269
288	6507	8458	191156	Leonardo Barbosa E Oliveira	 Brazil	Universidade Federal de Minas Gerais UFMG	Engineering & Technology / Computer Science Internet of Things Cybersecurity Data Science	24	15	0.625	31	24	0.774	2939	1154	0.393
1	6508	8459	191165	Hilka Pelizza Vier Machado	 Brazil	Universidade do Oeste de Santa Catarina UNOESC	UniversidaOesteSant Empreendedorismo	24	17	0.708	57	29	0.509	2935	1291	0.440

AD Scientific Index - 2021 Latin America Top 10.000 Scientists								H INDEX			i10 INDEX			CITATION		
University	Country	Region	World	Name	Country	University	Subject	Total	Last 5 year	Last 5 year / total	Total	Last 5 year	Last 5 year / total	Total	Last 5 year	Last 5 year / total
30	535	8460	191173	Guillermo Romero H	 Chile	Universidad de Santiago de Chile	Superconducting circuits and circuit QED open quantum systems many-body quantum systems quantum information	24	23	0.958	28	26	0.929	2934	1895	0.646
1	65	8461	191175	Luis Oblitas	 Peru	Universidad Autónoma del Perú	Peru Mindfulness Psicología de la salud psicología positiva	24	19	0.792	42	29	0.690	2933	1611	0.549
126	6509	8462	191177	Carlos Benedito Martins	 Brazil	Universidade de Brasília UNB	Social Sciences / Sociology Sociologia	24	15	0.625	41	22	0.537	2932	1084	0.370
10	536	8463	191191	Javier Sellanes	 Chile	Universidad Católica del Norte	Norte deep sea ecology invertebrate taxonomy chemosynthetic fauna	24	17	0.708	56	33	0.589	2927	1375	0.470
34	6510	8464	191196	Arlison Favareto	 Brazil	Universidade Federal do ABC UFABC	Social Sciences / Sociology Sociologia	24	19	0.792	51	32	0.627	2925	1471	0.503
98	6511	8465	191207	David Menotti	 Brazil	Universidade Federal do Paraná	Engineering & Technology / Computer Science Computer Vision Image Processing Pattern Recognition Machine Learning	24	22	0.917	51	40	0.784	2920	2373	0.813
482	6512	8466	191224	Tania Ruiz	 Brazil	Universidade Estadual Paulista Júlio de Mesquita Filho	Medical and Health Sciences / Epidemiology and Public Health Epidemiologia Educação Médica	24	16	0.667	44	24	0.545	2915	969	0.332
141	704	8467	191254	Silvina Solman	 Argentina	Universidad de Buenos Aires	dedicacionexclusivDCAOFCENUBA Cambio climatico regional modelado climatico modelado de eventos de precipitacion â€¦	24	18	0.750	35	32	0.914	2905	2004	0.690
177	537	8468	191259	Maria Cecilia Rivara	 Chile	Universidad de Chile	Engineering & Technology / Computer Science Meshing algorithms geometrical algorithms finite element methods scientific visualization	24	12	0.500	36	13	0.361	2904	421	0.145
70	6513	8469	191274	Sergio Soares	 Brazil	Universidade Federal de Pernambuco	Engineering & Technology / Computer Science Engenharia de Software Software Engineering Experimental Software Engineering Empirical Software Engineering Innovation	24	14	0.583	53	21	0.396	2899	737	0.254
3	538	8470	191306	Carlos Torres Navarro	 Chile	Universidad del Bío-Bío	BíoBío Calidad Producción	24	19	0.792	50	27	0.540	2889	1388	0.480
1879	6515	8472	191329	Maise De Souza Ribeiro	 Brazil	Universidade de São Paulo USP	UniversidaSão Paulo contabilidade financeira contabilidade ambiental	24	16	0.667	52	28	0.538	2886	1090	0.378
46	6514	8471	191326	Alberto Barbosa Raposo	 Brazil	Pontificia Universidade Católica do Rio de Janeiro PUC-RIO	InformaticsUniv. Virtual Reality HCI Computer Graphics	24	15	0.625	74	31	0.419	2886	1033	0.358
6	66	8473	191352	Rosana Sonia Chirinos Gallardo	 Peru	Universidad Nacional Agraria La Molina	AgrariaLaMolinaUNALMBiotecnologíaâ€¦! Compuestos bioactivos bioprosesos antioxidantes alimentos funcionales	24	23	0.958	34	32	0.941	2875	1870	0.650

				AD Scientific Index - 2021 Latin America Top 10.000 Scientists				H INDEX			i10 INDEX			CITATION		
University	Country	Region	World	Name	Country	University	Subject	Total	Last 5 year	Last 5 year / total	Total	Last 5 year	Last 5 year / total	Total	Last 5 year	Last 5 year / total
1880	6516	8474	191354	João Antonio Martino	 Brazil	Universidade de São Paulo USP	Engineering & Technology / Nanoscience and Nanotechnology Nanoeletrônica Microeletrônica Biossensores Projeto e Fabricação de CI	24	16	0.667	70	27	0.386	2874	1273	0.443
488	6517	8475	191380	Carlos E Levy	 Brazil	Universidade Estadual de Campinas UNICAMP	Medical and Health Sciences / Pathology Patologia Clínica Microbiologia Biologia Molecular Fibrose Cística Parasitologia	24	19	0.792	54	35	0.648	2865	1159	0.405
289	6518	8476	191403	Jefersson A Dos Santos	 Brazil	Universidade Federal de Minas Gerais UFMG	Engineering & Technology / Computer Science Image Processing Machine Learning Computer Vision Remote sensing	24	21	0.875	49	37	0.755	2857	2292	0.802
290	6519	8477	191430	Renato Antônio Celso Ferreira	 Brazil	Universidade Federal de Minas Gerais UFMG	Engineering & Technology / Computer Science Computer Systems Parallel and Distributed Computing Compilers	24	13	0.542	69	22	0.319	2847	778	0.273
1881	6520	8478	191433	Marcelo Giordan	 Brazil	Universidade de São Paulo USP	Education / Education educação em ciências tecnologias educativas psicologia do desenvolvimento	24	15	0.625	43	21	0.488	2846	1360	0.478
17	6521	8479	191435	Maria Madalena Pessoa Guerra	 Brazil	Universidade Federal Rural de Pernambuco UFRPE	Medical and Health Sciences / Veterinary Sciences Medicina Veterinária Reprodução Animal Andrologia Biotecnologia do sêmen	24	20	0.833	52	34	0.654	2845	1385	0.487
265	6522	8480	191442	Joao Comba	 Brazil	Universidade Federal do Rio Grande do Sul UFRGS	Engineering & Technology / Computer Science Visualization Visual Analytics Data Science Geometric Algorithms Computer Graphics	24	15	0.625	56	21	0.375	2844	825	0.290
5	67	8481	191454	Carmen Solis-Manrique	 Peru	Universidad San Ignacio de Loyola	Social Sciences / Psychology Psicología Educación	24	23	0.958	37	35	0.946	2843	1867	0.657
1	68	8483	191469	Isabella Basadre	 Peru	Universidad de Lima	Lima estudios	24	14	0.583	36	19	0.528	2839	867	0.305
1882	6523	8482	191466	Ana Ikeda	 Brazil	Universidade de São Paulo USP	Business & Management / Marketing Serviços comportamento do consumidor	24	17	0.708	55	33	0.600	2839	1253	0.441
14	459	8484	191495	Fabian Alberto Jaimes Barragan	 Colombia	Universidad de Antioquia	Sepsis Epidemiología Clínica Medicina Interna	24	21	0.875	66	47	0.712	2832	1789	0.632
32	460	8485	191525	Wfflorez	 Colombia	Universidad Pontificia Bolivariana	Pontifical Bolivariana University numerical methods differential equations heat transfer transport phenomena fluid dynamics	24	17	0.708	48	33	0.688	2820	1887	0.669
32	6524	8486	191527	Valerio Marra	 Brazil	Universidade Federal do Espírito Santo	Natural Sciences / Physics Cosmology Dark Energy General Relativity Gravitational lensing	24	18	0.750	41	32	0.780	2820	1710	0.606
1	6525	8487	191536	Nelson Barros Colauto	 Brazil	Universidade Paranaense UNIPAR	Universitário Microbiologia e Biotecnologia	24	18	0.750	47	36	0.766	2818	1252	0.444

AD Scientific Index - 2021 Latin America Top 10.000 Scientists								H INDEX			i10 INDEX			CITATION		
University	Country	Region	World	Name	Country	University	Subject	Total	Last 5 year	Last 5 year / total	Total	Last 5 year	Last 5 year / total	Total	Last 5 year	Last 5 year / total
291	6526	8488	191564	Fernando A Silveira	 Brazil	Universidade Federal de Minas Gerais UFMG	Agriculture & Forestry / Zoology Bee systematics conservation and ecology	24	15	0.625	37	20	0.541	2812	886	0.315
33	461	8490	191575	Raúl Alberto Mora	 Colombia	Universidad Pontificia Bolivariana	Social Sciences / Linguistics and Literature Literacies research Second language studies socio-cultural theories Critical Discourse Analysis Qualitative Inquiry	24	19	0.792	51	40	0.784	2809	1628	0.580
71	6527	8489	191574	Adriano Li Oliveira	 Brazil	Universidade Federal de Pernambuco	InformáticaUFPE	24	19	0.792	63	37	0.587	2809	1753	0.624
3	74	8491	191588	Paola E Leone	 Ecuador	Universidad UTE	Natural Sciences / Molecular Biology & Genetics Human genetics genomics cancer genetics genotoxicology human population	24	15	0.625	41	23	0.561	2804	942	0.336
483	6528	8492	191614	Paulo Do Nascimento Junior	 Brazil	Universidade Estadual Paulista Júlio de Mesquita Filho	Medical and Health Sciences / Anesthesiology and Reanimation Anestesiologia	24	19	0.792	48	30	0.625	2796	1623	0.580
34	462	8493	191619	Marianela Luzardo	 Colombia	Universidad Pontificia Bolivariana	Universidad Pontificia Bolivariana Bucaramanga Análisis de Datos Ciencia de los datos	24	18	0.750	30	24	0.800	2796	1165	0.417
127	6529	8494	191629	Damaris Silveira	 Brazil	Universidade de Brasília UNB	Medical and Health Sciences / Pharmaceutical Sciences quimica de produtos naturais fitoterapia	24	20	0.833	53	42	0.792	2793	1978	0.708
98	6530	8495	191636	Reinaldo Francisco Teófilo	 Brazil	Universidade Federal de Viçosa UFV	Natural Sciences / Chemical Sciences chemometrics spectroscopy design of experiments electrochemistry chemistry	24	21	0.875	38	35	0.921	2791	1803	0.646
6	6531	8496	191739	Maria Auxiliadora Monteiro Oliveira	 Brazil	Pontificia Universidade Católica do Minas Gerais PUC MINAS	Education / Education Políticas Públicas para Educação Trabalho Docente Formação Didático-Pedagógica Ensino Superior Educação Profission	24	14	0.583	83	34	0.410	2759	1158	0.420
178	539	8497	191757	Verónica Cambiazo	 Chile	Universidad de Chile	INTA	24	18	0.750	43	28	0.651	2755	1015	0.368
129	6532	8498	191775	Marcelo De Araujo Ferreira	 Brazil	Universidade Federal de São Carlos	Engineering & Technology / Civil Engineering Engenharia de Estruturas Estruturas de Concreto Estruturas Pré-Moldadas	24	16	0.667	59	31	0.525	2751	1152	0.419
160	6533	8499	191778	Luís Presley Serejo Dos Santos	 Brazil	Universidade Federal de São Paulo UNIFESP	Heterostructure Photoluminescence Nanostructures Education	24	19	0.792	70	43	0.614	2750	1595	0.580
1	75	8500	191811	Carlos Vásquez	 Ecuador	Universidad Técnica de Ambato	TécnicaAmbato Acarologia	24	19	0.792	76	54	0.711	2740	1793	0.654

AD Scientific Index - 2021 Latin America Top 10.000 Scientists								H INDEX			i10 INDEX			CITATION		
University	Country	Region	World	Name	Country	University	Subject	Total	Last 5 year	Last 5 year / total	Total	Last 5 year	Last 5 year / total	Total	Last 5 year	Last 5 year / total
292	6534	8501	191812	Luiz Chaimowicz	 Brazil	Universidade Federal de Minas Gerais UFMG	Engineering & Technology / Computer Science Robotics Digital Games Artificial Intelligence	24	19	0.792	57	37	0.649	2740	1136	0.415
5	705	8502	191849	Carlos Alberto Vaccaro	 Argentina	Instituto Universitario del Hospital Italiano de Buenos Aires	Medical and Health Sciences / General Surgery Colorectal Surgery Hereditary Cancer Endoscopic Molecular diagnosis	24	17	0.708	38	27	0.711	2729	1380	0.506
489	6535	8503	191858	Adriana De Jesus Soares	 Brazil	Universidade Estadual de Campinas UNICAMP	Medical and Health Sciences / Endodontics Endodontia trauma dental revitalização pulpar	24	21	0.875	52	40	0.769	2726	1628	0.597
99	6536	8504	191878	Ney Sussumu Sakiyama	 Brazil	Universidade Federal de Viçosa UFV	Agriculture & Forestry / Agriculture agronomia cafeicultura biotecnologia melhoramento de plantas	24	19	0.792	57	31	0.544	2723	1219	0.448
76	6537	8505	191879	Celio Albuquerque	 Brazil	Universidade Federal Fluminense	Engineering & Technology / Computer Science Computer Networks	24	14	0.583	47	21	0.447	2723	1081	0.397
34	463	8506	191886	Natalia Muñoz García	 Colombia	Universidad del Rosario	Social Sciences / Psychology Psicología clínica y de la salud	24	19	0.792	59	33	0.559	2721	1223	0.449
1883	6538	8507	191909	Jorge Alberto Achcar	 Brazil	Universidade de São Paulo USP	Natural Sciences / Statistics inferencia bayesiana	24	17	0.708	77	33	0.429	2717	1217	0.448
2	55	8508	191910	Juan Romero	 Uruguay	Universidad de la República Regional Norte Sede Salto	Social Sciences / Sociology sociologia	24	17	0.708	74	30	0.405	2717	1168	0.430
99	6539	8509	191939	Paulo Henrique Labiak Evangelista	 Brazil	Universidade Federal do Paraná	Natural Sciences / Biological Science Evolution Phylogeny Molecular Biology Biogeography Taxonomy	24	17	0.708	56	36	0.643	2711	1857	0.685
9	6540	8510	191956	Rogerio Martins Mauricio	 Brazil	Universidade Federal de São João del Rei UFSJ	SaoJoaoRei sistemas silvipastoris nutricao animal avaliacao de forrageiras	24	17	0.708	57	31	0.544	2708	1201	0.444
293	6541	8511	191974	Joao Trindade Marques	 Brazil	Universidade Federal de Minas Gerais UFMG	Medical and Health Sciences / Biochemistry Antiviral immunity RNA Interference Host-Pathogen interactions Mosquito-borne viruses	24	18	0.750	32	26	0.813	2704	1127	0.417
294	6542	8512	191998	Cynthia Greive Veiga	 Brazil	Universidade Federal de Minas Gerais UFMG	historia historia da educação sociologia	24	13	0.542	33	19	0.576	2699	949	0.352

AD Scientific Index - 2021 Latin America Top 10.000 Scientists								H INDEX			i10 INDEX			CITATION		
University	Country	Region	World	Name	Country	University	Subject	Total	Last 5 year	Last 5 year / total	Total	Last 5 year	Last 5 year / total	Total	Last 5 year	Last 5 year / total
101	464	8513	192001	Jorge Garcia Sucerquia	 Colombia	Universidad Nacional de Colombia	SeMedellin Digital holography optics instrumentation	24	19	0.792	58	33	0.569	2698	1199	0.444
332	706	8514	192021	Tomas S Grigera	 Argentina	Universidad Nacional de La Plata	Natural Sciences / Physics Biophysics of swarming and flocking --- glassy á€	24	16	0.667	35	21	0.600	2695	1095	0.406
1884	6543	8515	192094	Mitika Hagiwara	 Brazil	Universidade de São Paulo USP	Clínica Médica de CÃFes e Gatos - DoenÃças Infeciosas University of Sao Paulo	24	16	0.667	63	26	0.413	2678	982	0.367
1	465	8516	192160	Juan Pablo Penagos Gonzalez	 Colombia	Universidad de Caldas	Estudiante de Matemáticas, Universidad Nacional de Colombia Estadística Quimiometria Química Analítica	24	22	0.917	56	39	0.696	2663	1992	0.748
10	707	8517	192181	Bibiana Maria Luccioni	 Argentina	Universidad Nacional de Tucumán	TucumánArgentina Mecánica computacional mecánica estructural	24	20	0.833	46	30	0.652	2657	1192	0.449
25	6544	8518	192203	Deborah Guerra Barroso	 Brazil	Universidade Estadual do Norte Fluminense Darcy Ribeiro	Agriculture & Forestry / Forestry forest	24	15	0.625	54	26	0.481	2652	947	0.357
38	6545	8519	192227	Luciel Henrique De Oliveira	 Brazil	Fundação Getulio Vargas FGV	Business & Management / Business Administration Administração Operações Sustentabilidade	24	19	0.792	91	50	0.549	2647	1458	0.551
102	466	8520	192237	Leon D. Perez	 Colombia	Universidad Nacional de Colombia	Universidad Nacional de Colombia Química de polímeros caracterización de polímeros	24	16	0.667	70	30	0.429	2644	1092	0.413
179	540	8521	192243	Victor Hugo Escalona Contreras	 Chile	Universidad de Chile	Agriculture & Forestry / Agriculture Postcosecha IV gama Postharvest fresh cut Minimally processed	24	18	0.750	45	24	0.533	2643	1293	0.489
26	6546	8522	192263	Campostrini E	 Brazil	Universidade Estadual do Norte Fluminense Darcy Ribeiro	Agriculture & Forestry / Plant Science Ecophysiology of Subtropical and Tropical á€	24	20	0.833	61	41	0.672	2637	1624	0.616
490	6547	8523	192270	José Flávio Affonso Almeida	 Brazil	Universidade Estadual de Campinas UNICAMP	Medical and Health Sciences / Endodontics Endodontics	24	23	0.958	41	38	0.927	2636	1799	0.682
3	6548	8524	192271	Carlos Alberto Longui	 Brazil	Faculdade de Ciências Médicas da Santa Casa de São Paulo FCMSCSP	MedicinMédicasSantCas endocrinologia pediátrica endocrinologia biologia molecular	24	14	0.583	65	20	0.308	2635	1043	0.396

AD Scientific Index - 2021 Latin America Top 10.000 Scientists								H INDEX			i10 INDEX			CITATION		
University	Country	Region	World	Name	Country	University	Subject	Total	Last 5 year	Last 5 year / total	Total	Last 5 year	Last 5 year / total	Total	Last 5 year	Last 5 year / total
120	6549	8525	192276	Demercil De Souza Oliveira Junior	 Brazil	Universidade Federal do Ceará	Engineering & Technology / Electrical & Electronic Engineering Engenharia Elétrica Eletrônica de Potência Fontes Alternativas de Energia	24	16	0.667	44	22	0.500	2634	1365	0.518
47	541	8526	192309	Ricardo Figueroa	 Chile	Universidad de Concepción	Natural Sciences / Biological Science ecología fluvial macroinvertebrados Bioindicadores conservación	24	20	0.833	50	32	0.640	2627	1507	0.574
1885	6550	8527	192332	Olavo Pires De Camargo	 Brazil	Universidade de São Paulo USP	Medical and Health Sciences / Orthopedics and Traumatology Ortopedia oncologia ortopédica Traumatologia	24	16	0.667	55	31	0.564	2620	1193	0.455
12	542	8529	192338	María Elena Sánchez Ch	 Chile	Universidad Autónoma de Chile	Medical and Health Sciences / Psychiatry psiquiatría neurociencias salud mental envejecimiento	24	17	0.708	61	30	0.492	2619	1615	0.617
76	6551	8528	192337	Osmar Damian Prestes	 Brazil	Universidade Federal de Santa Maria UFSM	Natural Sciences / Chemical Sciences Resíduos e Contaminantes preparo de amostras GC-MS/MS LC-MS/MS alimentos	24	24	1.000	63	53	0.841	2619	1860	0.710
333	708	8531	192377	Alicia Bevilacqua	 Argentina	Universidad Nacional de La Plata	Engineering & Technology / Engineering	24	13	0.542	33	18	0.545	2612	912	0.349
52	467	8530	192373	Angela Carrillo Ramos	 Colombia	Pontificia Universidad Javeriana	AsociaJaveriana Computación Móvil Adaptación Educación	24	16	0.667	68	28	0.412	2612	1061	0.406
1886	6552	8532	192402	Milton Groppo	 Brazil	Universidade de São Paulo USP	Natural Sciences / Biological Science Systematics Floristics Taxonomy Botany Botânica	24	21	0.875	52	38	0.731	2607	2009	0.771
484	6553	8533	192414	Milton Carlos Kuga	 Brazil	Universidade Estadual Paulista Júlio de Mesquita Filho	Medical and Health Sciences / Endodontics Endodontia Terapêutica Medicamentosa Irrigação Endodôntica Urgências Odontológicas	24	20	0.833	63	50	0.794	2605	1510	0.580
31	543	8534	192417	Jorge Gamboa	 Chile	Universidad de Santiago de Chile	Natural Sciences / Physics physics	24	13	0.542	46	14	0.304	2605	599	0.230
3	468	8535	192432	Jairo R Montoya Torres	 Colombia	Universidad de la Sabana	SabanaChia Sustainability supply chain management logistics routing scheduling	24	21	0.875	55	37	0.673	2602	1926	0.740
35	469	8536	192488	A Caicedo	 Colombia	Universidad del Rosario	Universidad del Rosario Signal Processing Biomedical Signal Analysis Machine Learning	24	18	0.750	38	26	0.684	2592	1597	0.616
24	6554	8537	192495	Benemar Alencar De Souza	 Brazil	Universidade Federal de Campina Grande	Engineering & Technology / Electrical & Electronic Engineering Sistemas elétricos de potência inteligência artificial métodos de otimização aplicados proteção digital transitório	24	17	0.708	54	26	0.481	2590	1304	0.503
1	6555	8538	192516	Gaspar Chiappa	 Brazil	UNICEPLAC	UniEvangélica Fisiopatologia Clínica do Exercício	24	17	0.708	38	31	0.816	2588	1323	0.511
334	709	8539	192520	Jorge Ignacio Noriega	 Argentina	Universidad Nacional de La Plata	NaturalesLa	24	13	0.542	69	21	0.304	2587	796	0.308

AD Scientific Index - 2021 Latin America Top 10.000 Scientists								H INDEX			i10 INDEX			CITATION		
University	Country	Region	World	Name	Country	University	Subject	Total	Last 5 year	Last 5 year / total	Total	Last 5 year	Last 5 year / total	Total	Last 5 year	Last 5 year / total
491	6556	8540	192526	Guido Araujo	 Brazil	Universidade Estadual de Campinas UNICAMP	Engineering & Technology / Computer Science Parallel Computing	24	13	0.542	67	19	0.284	2585	673	0.260
335	710	8541	192595	Beatriz Fainholc	 Argentina	Universidad Nacional de La Plata	Education / Education	24	17	0.708	40	22	0.550	2573	839	0.326
36	470	8542	192638	Juan M. Posada	 Colombia	Universidad del Rosario	Universidad del Rosario, Biology Department Plant Physiological Ecology Tropical Ecology Functional Ecology Mountain Ecology Photosynthesis	24	22	0.917	38	34	0.895	2566	1773	0.691
147	6557	8543	192647	Clovis Gonzaga	 Brazil	Universidade Federal de Santa Catarina UFSC	Natural Sciences / Mathematics Continuous optimizations	24	8	0.333	35	7	0.200	2564	287	0.112
12	6558	8544	192666	Rui Barbosa De Brito Junior	 Brazil	Faculdade de Odontologia São Leopoldo Mandic	Medical and Health Sciences / Histology and Embriology Histologia Biologia Moclular	24	18	0.750	30	27	0.900	2561	879	0.343
37	471	8545	192672	Rodrigo E. Gonzalez-Reyes	 Colombia	Universidad del Rosario	Universidad del Rosario Neuroscience	24	16	0.667	33	22	0.667	2560	1120	0.438
1887	6559	8546	192675	Pedro Caruso	 Brazil	Universidade de São Paulo USP	Medical and Health Sciences / Cardiology ã€ respirat3rios e epidemiologia do cãncer na ã€	24	22	0.917	38	31	0.816	2559	1565	0.612
1888	6560	8547	192682	Nemitala Added	 Brazil	Universidade de São Paulo USP	Natural Sciences / Physics física nuclear aplicada instrumentaçã física nuclear experimental detectores	24	14	0.583	62	28	0.452	2557	856	0.335
1889	6561	8548	192692	Clarisse Martins Machado	 Brazil	Universidade de São Paulo USP	Medical and Health Sciences / Virology transplantation virology	24	18	0.750	53	26	0.491	2555	1001	0.392
10	6562	8549	192714	Francisco Anacleto Barros Fidelis De Moura Fabf De Moura	 Brazil	Universidade Federal de Alagoas	Natural Sciences / Physics Física	24	14	0.583	56	23	0.411	2551	854	0.335
1890	6563	8550	192728	Silvana Chiavegatto	 Brazil	Universidade de São Paulo USP	UniversidaSão Paulo Neurociências Psiquiatria Farmacologia Genética	24	15	0.625	31	20	0.645	2549	726	0.285
295	6564	8551	192737	Rodrygo Lt Santos	 Brazil	Universidade Federal de Minas Gerais UFMG	Information Retrieval Web Search Recommender Systems 	24	18	0.750	45	29	0.644	2547	1381	0.542
4	472	8552	192739	Ricardo Arguello	 Colombia	Universidad de Ibagué	Universidad de Ibagué, Facultad de CienciasEcon3micas y Administrativas Comercio Internacional Economía Agrícola Cambio Climático	24	17	0.708	66	26	0.394	2546	1200	0.471
142	711	8553	192776	Jorge Adámoli	 Argentina	Universidad de Buenos Aires	Natural Sciences / Biological Science Ecología Chaco Pantanal Agricultura	24	13	0.542	43	19	0.442	2540	663	0.261

AD Scientific Index - 2021 Latin America Top 10.000 Scientists								H INDEX			i10 INDEX			CITATION		
University	Country	Region	World	Name	Country	University	Subject	Total	Last 5 year	Last 5 year / total	Total	Last 5 year	Last 5 year / total	Total	Last 5 year	Last 5 year / total
492	6565	8554	192812	Clarisse Palma Silva	 Brazil	Universidade Estadual de Campinas UNICAMP	Natural Sciences / Biological Science Evolutionary biology plant speciation reproductive biology phylogeography population genomics	24	22	0.917	45	36	0.800	2532	1573	0.621
296	6567	8556	192837	Claudio Luis Donnici	 Brazil	Universidade Federal de Minas Gerais UFMG	Natural Sciences / Chemical Sciences QUÍMICA ORGÂNICA ELETROQUÍMICA NOVOS MATERIAIS E QUÍMICA MEDICINAL	24	17	0.708	48	27	0.563	2528	1189	0.470
1891	6566	8555	192835	Carvalho Acd	 Brazil	Universidade de São Paulo USP	HumanaseSociaisMediciRibeirão Preto Ciências Sociais História da Ciência e da Medicina Práticas Populares Qualidade de Vida Espiritualidade em Saúde	24	17	0.708	52	29	0.558	2528	1250	0.494
1892	6568	8557	192868	Ana Maria Setubal Pires Vanin	 Brazil	Universidade de São Paulo USP	Engineering & Technology / Marine Engineering	24	16	0.667	65	26	0.400	2522	762	0.302
53	473	8558	192897	Mario Morales	 Colombia	Pontificia Universidad Javeriana	Profesor de periodismo, Universidad Javeriana de Bogotá Medios y calidad periodística televisión narrativas digitales ética periodística comunicación política	24	19	0.792	46	26	0.565	2517	1291	0.513
67	6569	8559	192903	Ana Lúcia Dias	 Brazil	Universidade Estadual de Londrina		24	12	0.500	84	23	0.274	2516	1026	0.408
2	6570	8560	192916	Marcos Pereira	 Brazil	Universidade Tiradentes UNIT		24	17	0.708	55	32	0.582	2515	1082	0.430
35	474	8561	192926	Carmen Elena Perez Cervera	 Colombia	Universidad Pontificia Bolivariana	Universidad Pontificia Bolivariana Agroindustria Procesamiento de alimentos compuestos Bioactivos	24	18	0.750	58	36	0.621	2513	1495	0.595
14	58	8562	192945	Juan F Silva	 Venezuela	Universidad de los Andes Mérida	Natural Sciences / Biological Science tropical savanna savanna grasses savanna trees fire plant population	24	11	0.458	35	13	0.371	2510	509	0.203
297	6571	8563	192956	Marcos Am Vieira	 Brazil	Universidade Federal de Minas Gerais UFMG	Engineering & Technology / Computer Science Redes Robótica	24	17	0.708	35	27	0.771	2508	1212	0.483
4	475	8564	192962	Lorena Diaz	 Colombia	Universidad El Bosque	ElBosque Microbiology Antimicrobial resistance Whole genome sequencing Molecular genetics Molecular epidemiology	24	22	0.917	39	33	0.846	2507	1552	0.619
14	6572	8565	192965	Luis Fernando Pascholati Gusmao	 Brazil	Universidade Estadual de Feira de Santana UEFS	FeiraSantana Mycology plant science	24	16	0.667	66	25	0.379	2506	1577	0.629
286	6573	8566	192976	Ana Luiza Coelho Netto	 Brazil	Universidade Federal do Rio de Janeiro	Natural Sciences / Geography Geomorfologia Hidrologia Geoecologia Gestão de Riscos	24	15	0.625	49	20	0.408	2505	922	0.368

AD Scientific Index - 2021 Latin America Top 10.000 Scientists								H INDEX			i10 INDEX			CITATION		
University	Country	Region	World	Name	Country	University	Subject	Total	Last 5 year	Last 5 year / total	Total	Last 5 year	Last 5 year / total	Total	Last 5 year	Last 5 year / total
493	6575	8568	192998	Paulo Roberto Meira	 Brazil	Universidade Estadual de Campinas UNICAMP	Engineering & Technology / Mechanical Engineering Engenharia mecânica engenharia de materiais	24	17	0.708	38	28	0.737	2502	1189	0.475
57	6574	8567	192995	Rui Oliveira Macedo	 Brazil	Universidade Federal da Paraíba UFPB	Universidade Paraíba Tecnologia e Controle de Qualidade	24	16	0.667	65	29	0.446	2502	1084	0.433
38	476	8569	193009	Mariana Blanco	 Colombia	Universidad del Rosario	Economics & Econometrics / Economics Behavioral and Experimental Economics	24	19	0.792	54	36	0.667	2500	1305	0.522
287	6576	8570	193019	Renata Cristina Picao	 Brazil	Universidade Federal do Rio de Janeiro	antimicrobial resistance Universidade Federal do Rio de Janeiro	24	20	0.833	35	31	0.886	2498	1415	0.566
58	6577	8571	193057	Liliane S Machado	 Brazil	Universidade Federal da Paraíba UFPB	Engineering & Technology / Computer Science virtual reality serious games education technologies health technology	24	16	0.667	82	28	0.341	2492	1119	0.449
1893	6578	8572	193074	Ismael Mancilha	 Brazil	Universidade de São Paulo USP	/ Pesquisador - Tecnologia das Fermentações - USP Microbiologia Aplicada Tecnologia de Alimentos	24	11	0.458	32	17	0.531	2490	836	0.336
1894	6579	8573	193082	Carlos Ribeiro Vilela	 Brazil	Universidade de São Paulo USP	Natural Sciences / Molecular Biology & Genetics Drosophilidae taxonomy and Systematics	24	12	0.500	49	19	0.388	2488	815	0.328
100	6581	8575	193106	Luciano Silva	 Brazil	Universidade Federal do Paraná	Engineering & Technology / Computer Science Computer Vision Biometrics Digital Art Preservation	24	14	0.583	45	19	0.422	2486	938	0.377
42	6580	8574	193105	Hypolito Alvaro M	 Brazil	Universidade Federal de Pelotas UFPEL	Education / Education Education Curriculum Teachers' Work	24	17	0.708	46	28	0.609	2486	1198	0.482
1	544	8576	193139	Flavio Carrion	 Chile	Universidad Pedro de Valdivia (Universidad Mariano Egaña)	Mesenchymal Stem Cells Immune system	24	19	0.792	37	24	0.649	2480	1350	0.544
16	59	8578	193156	Rafael Rangel Aldao	 Venezuela	Universidad Simón Bolívar Venezuela	Natural Sciences / Biological Science Systems Biology Biotechnology Circadian Rhythms	24	8	0.333	35	8	0.229	2477	294	0.119
2	6582	8577	193153	Maria Adelane Monteiro Da Silva	 Brazil	Universidade Estadual Vale do Acaraú UVA	Vale Acaraú Enfermagem Saúde Coletiva Saúde da Mulher Avaliação dos Serviços de Saúde Parto e Puerpério	24	16	0.667	68	25	0.368	2477	1147	0.463
266	6583	8579	193176	Cláudio Radtke	 Brazil	Universidade Federal do Rio Grande do Sul UFRGS	Natural Sciences / Chemical Sciences Físico-química química de superfícies filmes finos	24	15	0.625	54	24	0.444	2474	1200	0.485
128	6584	8580	193195	Jose Joaquin Linares Leon	 Brazil	Universidade de Brasília UNB	Universidade Brasília Ingeniería electroquímica catálisis PEMFC Membranas electrolíticas poliméricas	24	19	0.792	43	34	0.791	2471	1112	0.450

				AD Scientific Index - 2021 Latin America Top 10.000 Scientists				H INDEX			i10 INDEX			CITATION		
University	Country	Region	World	Name	Country	University	Subject	Total	Last 5 year	Last 5 year / total	Total	Last 5 year	Last 5 year / total	Total	Last 5 year	Last 5 year / total
11	545	8581	193223	Guillermo Luna Jorquera	 Chile	Universidad Católica del Norte	NorteMillenniumNucleusEcologyandSustainableManagement&E; Seabird ecology and conservation	24	16	0.667	45	26	0.578	2468	1291	0.523
1895	6585	8582	193238	Leandro Valiengo	 Brazil	Universidade de São Paulo USP	Medical and Health Sciences / Psychiatry neurociencias neuropsiquiatria saúde mental	24	23	0.958	34	33	0.971	2466	1893	0.768
18	712	8583	193249	Maria Rita Otero	 Argentina	Universidad Nacional del Centro de la Provincia de Buenos Aires	Natural Sciences / Physics Sciences Teaching Mathematics Didactic Physics Education	24	16	0.667	75	41	0.547	2464	1271	0.516
288	6586	8584	193258	Lia Hasenclever	 Brazil	Universidade Federal do Rio de Janeiro	Economics & Econometrics / Economics Desenvolvimento Planejamento Regional Inovação propriedade Intelectual	24	12	0.500	38	20	0.526	2462	811	0.329
11	6587	8585	193275	Patricia Muniz De Medeiros	 Brazil	Universidade Federal de Alagoas	Ethnobiology Biocultural Conservation Cultural Evolution Unconventional Food Plants	24	22	0.917	47	41	0.872	2460	1682	0.684
1896	6588	8586	193302	C Strunz Cm Cassaro Strunz Cm Cassaro Cmc Strunzcelia Cassaro Strunz Cm Strunz Celia Maria	 Brazil	Universidade de São Paulo USP	CoracaoHospitaldasClinicasHCFMPMedici&E; Análises Clínicas Cardiologia	24	17	0.708	48	30	0.625	2455	983	0.400
7	6590	8588	193316	Marcelo Ferreira De Vasconcelos	 Brazil	Pontificia Universidade Católica do Minas Gerais PUC MINAS	BirdsNaturaisPontificiaMinas&E; Ornitologia	24	16	0.667	70	33	0.471	2453	1226	0.500
20	6589	8587	193314	Lucia Noronha	 Brazil	Pontificia Universidade Católica do Paraná PUCPR	Medical and Health Sciences / Pathology Patologia	24	15	0.625	79	34	0.430	2453	1279	0.521
72	6591	8589	193326	Fabio Ob Da Silva	 Brazil	Universidade Federal de Pernambuco	Engineering & Technology / Computer Science Human Factors in Software Engineering Software Teams Empirical Software Engineering Methods	24	19	0.792	61	42	0.689	2451	1490	0.608
1897	6592	8590	193336	Carlos Bacha	 Brazil	Universidade de São Paulo USP	Economics & Econometrics / Economics economia	24	15	0.625	65	27	0.415	2448	936	0.382
5	6593	8591	193345	Marcelo Alves Ramos	 Brazil	Universidade de Pernambuco	Pernambuco	24	19	0.792	44	36	0.818	2447	1603	0.655
12	6594	8592	193346	Sandra Helena Vieira Carvalho	 Brazil	Universidade Federal de Alagoas	Engineering & Technology / Chemical Engineering Chemical Engineering biodiesel separation processes energy	24	24	1.000	37	35	0.946	2447	1665	0.680

AD Scientific Index - 2021 Latin America Top 10.000 Scientists								H INDEX			i10 INDEX			CITATION		
University	Country	Region	World	Name	Country	University	Subject	Total	Last 5 year	Last 5 year / total	Total	Last 5 year	Last 5 year / total	Total	Last 5 year	Last 5 year / total
13	6595	8593	193376	Claudio Torres De Miranda	 Brazil	Universidade Federal de Alagoas	Medicina mental health saude mental epidemiology psychiatry	24	14	0.583	38	20	0.526	2443	1100	0.450
485	6596	8594	193380	Hilda A Cerdeira	 Brazil	Universidade Estadual Paulista Júlio de Mesquita Filho	Natural Sciences / Physics Sistemas complexos dinâmica não linear caos	24	11	0.458	53	11	0.208	2442	439	0.180
298	6597	8595	193396	Luiz De Macedo Farias	 Brazil	Universidade Federal de Minas Gerais UFMG	Medical and Health Sciences / Bacteriology Bacteriologia Microbiologia Oral Bacteriocinas	24	17	0.708	58	30	0.517	2440	997	0.409
494	6598	8596	193429	Marcio Alberto Torsoni	 Brazil	Universidade Estadual de Campinas UNICAMP	UNICAMP	24	16	0.667	37	25	0.676	2436	1022	0.420
52	477	8597	193482	Ramon Rosales Alvarez	 Colombia	Universidad de los Andes Colombia	Economics & Econometrics / Economics economia agricola evaluacion de proyectos econometria aplicada analisis economico cambio climatico	24	22	0.917	55	49	0.891	2427	1715	0.707
289	6599	8598	193487	Argimiro R Secchi	 Brazil	Universidade Federal do Rio de Janeiro	Engineering & Technology / Chemical Engineering Chemical Engineering	24	18	0.750	68	40	0.588	2426	1287	0.531
1898	6600	8599	193499	Marco Henrique Terra	 Brazil	Universidade de São Paulo USP	Engineering & Technology / Electrical & Electronic Engineering Robótica controle filtragem	24	18	0.750	60	30	0.500	2425	998	0.412
5	6601	8600	193555	Doglas Cecchin	 Brazil	Universidade de Passo Fundo	Medical and Health Sciences / Endodontics endodontia	24	21	0.875	44	36	0.818	2418	1746	0.722
1899	6603	8602	193566	Sérgio Frascino Muller De Almeida	 Brazil	Universidade de São Paulo USP	Universidade de São Paulo Compósitos poliméricos	24	16	0.667	37	26	0.703	2416	1171	0.485
82	6602	8601	193562	Gilberto Tadeu Reis Da Silva	 Brazil	Universidade Federal da Bahia	Enfermagem Gestão em Saúde Educação em Saúde	24	18	0.750	75	39	0.520	2416	1416	0.586
4	6604	8603	193582	Christina Wyss Castelo Branco	 Brazil	Universidade Federal do Estado do Rio de Janeiro UNIRIO	RioJaneiro Limnology zooplankton freshwater ecology	24	17	0.708	40	27	0.675	2413	1096	0.454
290	6605	8604	193586	Eugenius Kaszkurewicz	 Brazil	Universidade Federal do Rio de Janeiro	CoppeUFRJRioJaneiroBrasil	24	13	0.542	51	13	0.255	2412	523	0.217
73	6606	8605	193611	Thalia Barreto	 Brazil	Universidade Federal de Pernambuco	Universidade de Pernambuco	24	20	0.833	34	30	0.882	2410	1437	0.596

AD Scientific Index - 2021 Latin America Top 10.000 Scientists								H INDEX			i10 INDEX			CITATION		
University	Country	Region	World	Name	Country	University	Subject	Total	Last 5 year	Last 5 year / total	Total	Last 5 year	Last 5 year / total	Total	Last 5 year	Last 5 year / total
55	6608	8607	193621	Erick P De Oliveira	 Brazil	Universidade Federal de Uberlândia	Medical and Health Sciences / Nutrition and Dietetics nutrição exercício físico proteína massa muscular desconforto gastrointestinal	24	21	0.875	42	36	0.857	2409	1673	0.694
161	6607	8606	193615	Rioko Kimiko Sakata	 Brazil	Universidade Federal de São Paulo UNIFESP	Dor	24	19	0.792	67	44	0.657	2409	1497	0.621
12	546	8608	193624	Jessica López	 Chile	Pontificia Universidad Católica de Valparaíso	CatólicaValparaíso Ciencias y Tecnologías de los alimentos	24	18	0.750	40	31	0.775	2408	1585	0.658
9	6609	8609	193629	Jair Sindra Virtuoso Júnior	 Brazil	Universidade Federal do Triangulo Mineiro UFTM	EsporteTriângulo envelhecimento fragilidade incapacidade funcional saúde mental	24	22	0.917	54	44	0.815	2407	1519	0.631
1900	6610	8610	193680	João Furtado	 Brazil	Universidade de São Paulo USP	UniversidaSão Paulo Industrial Economics Industrial Policy Innovation Política Industrial Desenvolvimento	24	12	0.500	43	15	0.349	2398	653	0.272
47	6612	8612	193692	Gustavo Gonzaga	 Brazil	Pontificia Universidade Católica do Rio de Janeiro PUC-RIO	Labor Economics	24	15	0.625	44	18	0.409	2396	1089	0.455
20	6611	8611	193690	Davide Rondina	 Brazil	Universidade Estadual do Ceará	Medical and Health Sciences / Nutrition and Dietetics Nutrição de Ruminantes Biologia Molecular	24	14	0.583	51	27	0.529	2396	1327	0.554
267	6613	8613	193700	Luciana Nedel	 Brazil	Universidade Federal do Rio Grande do Sul UFRGS	RioGrandeSul Virtual Reality Human-Computer Interaction Visualization Immersive Analytics	24	16	0.667	50	24	0.480	2395	811	0.339
495	6614	8614	193730	Wagner José Fávoro	 Brazil	Universidade Estadual de Campinas UNICAMP	Natural Sciences / Biological Science Oncotherad Uropatologia Carcinogênese Urogenital Imunoterapia Anatomia	24	18	0.750	45	37	0.822	2391	1955	0.818
1901	6616	8616	193741	Pérola De Castro Vasconcellos	 Brazil	Universidade de São Paulo USP	Natural Sciences / Chemical Sciences química atmosférica	24	18	0.750	44	30	0.682	2390	905	0.379
68	6615	8615	193739	Sandra Helena Prudencio	 Brazil	Universidade Estadual de Londrina	funcionalidade de componentes alimentares análise sensorial	24	19	0.792	52	34	0.654	2390	1418	0.593
268	6617	8617	193767	Rodrigo Cd Paiva	 Brazil	Universidade Federal do Rio Grande do Sul UFRGS	Engineering & Technology / Mechanical Engineering hydrology	24	23	0.958	34	34	1.000	2386	2016	0.845


AD Scientific Index - 2021 Latin America Top 10.000 Scientists								H INDEX			i10 INDEX			CITATION		
University	Country	Region	World	Name	Country	University	Subject	Total	Last 5 year	Last 5 year / total	Total	Last 5 year	Last 5 year / total	Total	Last 5 year	Last 5 year / total
21	6619	8619	193772	Maria Antonieta Alba Celani	 Brazil	Pontificia Universidade Católica de São Paulo PUC-SP	Social Sciences / Linguistics and Literature Linguística aplicada Formação de professores de inglês	24	14	0.583	38	22	0.579	2385	780	0.327
11	6618	8618	193769	Salvador Barros Torres	 Brazil	Universidade Federal Rural do Semi-Árido UFERSA	Agriculture & Forestry / Agriculture Seed Technology Abiotic Stresses Forest Seeds Sementes Florestais Estresses Abióticos	24	16	0.667	79	39	0.494	2385	1193	0.500
130	6620	8620	193776	Antonio As Zuin	 Brazil	Universidade Federal de São Carlos	Education / Education Teoria Crítica e Educação	24	17	0.708	43	27	0.628	2384	1045	0.438
1902	6621	8621	193794	Carlos Eduardo Falavigna Da Rocha	 Brazil	Universidade de São Paulo USP	Agriculture & Forestry / Zoology Sistemática animal Filogenia Copepoda Ostracoda Gastrotricha	24	14	0.583	72	22	0.306	2382	871	0.366
6	6623	8624	193826	Viviane Colares	 Brazil	Universidade de Pernambuco	Medical and Health Sciences / Dentistry	24	21	0.875	51	33	0.647	2378	1213	0.510
336	713	8623	193824	Lorenzo R Parodi	 Argentina	Universidad Nacional de La Plata	Natural Sciences / Biological Science Botánica Agrostologia	24	8	0.333	56	8	0.143	2378	398	0.167
486	6622	8622	193823	Dalton José Carneiro	 Brazil	Universidade Estadual Paulista Júlio de Mesquita Filho	Agriculture & Forestry / Agriculture Nutrição de Organismos Aquáticos	24	18	0.750	56	28	0.500	2378	1021	0.429
269	6625	8626	193841	Cornelia Eckert	 Brazil	Universidade Federal do Rio Grande do Sul UFRGS	Social Sciences / Anthropology Antropologia Social Antropologia Visual Antropologia Urbana	24	16	0.667	45	20	0.444	2377	1008	0.424
8	6624	8625	193839	Isabelle Ferreira	 Brazil	Universidade do Vale do Paraíba UNIVAP	Medical and Health Sciences / Veterinary Pathology Patologia Veterinária Terapia Fotodinâmica Modelos experimentais	24	17	0.708	49	29	0.592	2377	922	0.388
19	547	8627	193862	Pedro Orellana	 Chile	Universidad Técnica Federico Santa María	Natural Sciences / Physics Condensed Matter Physics	24	15	0.625	64	33	0.516	2372	856	0.361
487	6626	8628	193881	Juliana Domingues Lima	 Brazil	Universidade Estadual Paulista Júlio de Mesquita Filho	CâmpusRegistro Fisiologia Vegetal	24	15	0.625	50	24	0.480	2369	950	0.401
77	6627	8629	193900	Hypolito José Kalinowski	 Brazil	Universidade Federal Fluminense	Natural Sciences / Physics Photonics	24	14	0.583	72	26	0.361	2366	893	0.377

AD Scientific Index - 2021 Latin America Top 10.000 Scientists								H INDEX			i10 INDEX			CITATION		
University	Country	Region	World	Name	Country	University	Subject	Total	Last 5 year	Last 5 year / total	Total	Last 5 year	Last 5 year / total	Total	Last 5 year	Last 5 year / total
162	6628	8630	193972	Monica Vieira	 Brazil	Universidade Federal de São Paulo UNIFESP	Microbiologia	24	17	0.708	40	25	0.625	2355	795	0.338
496	6629	8631	193979	Cesar Santana	 Brazil	Universidade Estadual de Campinas UNICAMP	Engineering & Technology / Chemical Engineering separation adsorption chromatography enantiomers	24	13	0.542	50	21	0.420	2354	910	0.387
32	548	8633	193992	Daniel Aravena	 Chile	Universidad de Santiago de Chile	Natural Sciences / Chemical Sciences Computational Chemistry Molecular Magnetism Molecular Spintronics	24	24	1.000	34	33	0.971	2353	1908	0.811
1903	6630	8632	193991	Silvia Beatriz Boscardin	 Brazil	Universidade de São Paulo USP	Medical and Health Sciences / Parasitology Dendritic cell biology infectious diseases	24	17	0.708	36	28	0.778	2353	1085	0.461
78	6631	8634	194005	Robson Maia Franco	 Brazil	Universidade Federal Fluminense	universidadefederal microbiologia de alimentos	24	18	0.750	72	37	0.514	2351	1648	0.701
497	6632	8635	194016	Cassio Luis Zanettini Riccetto	 Brazil	Universidade Estadual de Campinas UNICAMP	aUrologiaCampinasâ€ Incontinência urinária disfunções miccionais disfunções assoalho pélvico hexiga hiperativa	24	17	0.708	62	35	0.565	2350	1123	0.478
498	6634	8637	194057	Paulo De Tarso Vieira E Rosa	 Brazil	Universidade Estadual de Campinas UNICAMP	Unicamp	24	20	0.833	40	34	0.850	2344	1058	0.451
270	6633	8636	194053	Fátima Costa Rodrigues Guma	 Brazil	Universidade Federal do Rio Grande do Sul UFRGS	Medical and Health Sciences / Biochemistry Bioquímica Biologia celular Microscopia	24	18	0.750	66	47	0.712	2344	1550	0.661
1904	6636	8639	194081	Joyce Hisae Yamamoto	 Brazil	Universidade de São Paulo USP	Medical and Health Sciences / Ophthalmology Ophthalmology Uveitis Immunology	24	16	0.667	40	26	0.650	2340	1016	0.434
180	549	8640	194082	Alvaro S Nunez	 Chile	Universidad de Chile	Natural Sciences / Physics Condensed Matter Physics Magnetism Spintronics	24	21	0.875	39	32	0.821	2340	1086	0.464
69	6635	8638	194076	Marcelo Marcondes Seneda	 Brazil	Universidade Estadual de Londrina		24	21	0.875	56	42	0.750	2340	1541	0.659
148	6637	8641	194083	Cassiano Ricardo Rech	 Brazil	Universidade Federal de Santa Catarina UFSC	Atividade Física e Saúde	24	20	0.833	63	43	0.683	2339	1520	0.650
11	6638	8642	194092	Cristiano Steffens	 Brazil	Universidade do Estado de Santa Catarina UDESC	Medical and Health Sciences / Physiology Fisiologia e Tecnologia Pós-Colheita	24	16	0.667	70	34	0.486	2338	1195	0.511

AD Scientific Index - 2021 Latin America Top 10.000 Scientists								H INDEX			i10 INDEX			CITATION		
University	Country	Region	World	Name	Country	University	Subject	Total	Last 5 year	Last 5 year / total	Total	Last 5 year	Last 5 year / total	Total	Last 5 year	Last 5 year / total
2	69	8643	194120	Ramzy Kahhat	 Peru	Pontificia Universidad Católica del Perú	Sustainable Engineering Industrial Ecology Life Cycle Assessment Waste Management	24	23	0.958	41	36	0.878	2335	1527	0.654
1905	6639	8644	194136	Alexandre Reis Percequillo	 Brazil	Universidade de São Paulo USP	Universidade de São Paulo Taxonomia sistemática e biogeografia de mamíferos	24	20	0.833	43	37	0.860	2333	1326	0.568
22	70	8645	194150	Jose Pacheco Romero	 Peru	Universidad Nacional Mayor de San Marcos	Universidad Nacional Mayor de San Marcos ginecología y obstetricia	24	15	0.625	50	30	0.600	2331	949	0.407
149	6640	8647	194171	Alexandre Fernandez Vaz	 Brazil	Universidade Federal de Santa Catarina UFSC	UFSC Teorias da Educação Teoria Social Contemporânea Sociologia da Cultura	24	15	0.625	55	27	0.491	2328	974	0.418
36	478	8646	194170	Hader Vladimir Martínez	 Colombia	Universidad Pontificia Bolivariana	Universidad Pontificia Bolivariana Ciencia de Materiales Nanotecnología sistemas de almacenamiento de energía	24	16	0.667	74	34	0.459	2328	1081	0.464
17	6641	8648	194200	Emerson Antonio Maccari	 Brazil	Universidade Nove de Julho	Nove de Julho Pós-Graduação Estratégia Ensino Superior Indicadores Tecnologia da Informação	24	19	0.792	61	42	0.689	2324	1443	0.621
1906	6642	8649	194208	Euclides Marega Jr	 Brazil	Universidade de São Paulo USP	Natural Sciences / Physics Physics	24	16	0.667	58	27	0.466	2323	826	0.356
53	479	8650	194233	Yvonne Gomez	 Colombia	Universidad de los Andes Colombia	Social Sciences / Psychology Psicología clínica	24	24	1.000	74	72	0.973	2320	2191	0.944
79	6643	8651	194263	Mario Reis	 Brazil	Universidade Federal Fluminense	Natural Sciences / Physics Magnetism	24	16	0.667	60	32	0.533	2315	1009	0.436
61	6644	8652	194266	Luísa Habigzang	 Brazil	Pontificia Universidade Católica do Rio Grande do Sul PUCRS	Social Sciences / Psychology violência vulnerabilidade e intervenções clínicas	24	20	0.833	39	30	0.769	2315	1227	0.530
21	6645	8653	194289	Rodrigo Juliano Oliveira	 Brazil	Universidade Federal de Mato Grosso do Sul	Toxicologia	24	20	0.833	66	49	0.742	2312	1414	0.612
100	6646	8654	194297	Frederico F Salles	 Brazil	Universidade Federal de Viçosa UFV	Taxonomia Entomologia Biodiversidade Ephemeroptera Insetos aquáticos	24	16	0.667	83	31	0.373	2311	1071	0.463
83	6647	8655	194310	Carlos Roberto Franke	 Brazil	Universidade Federal da Bahia	Medical and Health Sciences / Veterinary Sciences Medicina Veterinária Saúde Pública Epidemiologia Meio Ambiente Audiovisual Popularização da Ciência	24	17	0.708	37	25	0.676	2310	991	0.429

AD Scientific Index - 2021 Latin America Top 10.000 Scientists								H INDEX			i10 INDEX			CITATION		
University	Country	Region	World	Name	Country	University	Subject	Total	Last 5 year	Last 5 year / total	Total	Last 5 year	Last 5 year / total	Total	Last 5 year	Last 5 year / total
15	60	8656	194319	Oscar Alberto Morales	 Venezuela	Universidad de los Andes Mérida	academic writing escritura académica alfabetización académica revisiones sistemáticas investigación odontológica Academic Writing Professor, Universidad de Los Andes, Universidad de Los Hemisferios	24	17	0.708	46	26	0.565	2309	1251	0.542
84	6648	8657	194324	Christina Von Flach Garcia Chavez	 Brazil	Universidade Federal da Bahia	Engineering & Technology / Computer Science Software Engineering	24	13	0.542	49	15	0.306	2308	591	0.256
129	6649	8658	194327	Mauro Eduardo Del Grossi	 Brazil	Universidade de Brasília UNB	Universidade de Brasília Agricultura Familiar Trabalho Rural Pluriatividade Segurança Alimentar Desenvolvimento Rural	24	13	0.542	46	17	0.370	2308	758	0.328
1	550	8659	194328	Raul Bernal Meza	 Chile	Universidad Arturo Prat	Social Sciences / International Relations Relaciones internacionales economía política internacional políticas exteriores comparadas de A. Latina	24	20	0.833	54	34	0.630	2307	1092	0.473
488	6650	8660	194337	Ivan G Maia	 Brazil	Universidade Estadual Paulista Júlio de Mesquita Filho	Natural Sciences / Molecular Biology & Genetics Biología Molecular de Plantas Genómica Biotecnología	24	14	0.583	38	23	0.605	2306	676	0.293
163	6651	8661	194341	Cristiano Mendes-Da-Silva	 Brazil	Universidade Federal de São Paulo UNIFESP	Universidade Federal de São Paulo (Unifesp/Campus Baixada Santista)	24	18	0.750	64	39	0.609	2305	1179	0.511
1907	6652	8662	194352	Marina Vieira Da Silva	 Brazil	Universidade de São Paulo USP		24	17	0.708	48	23	0.479	2304	805	0.349
489	6653	8663	194358	Sandra Aidar De Queiroz	 Brazil	Universidade Estadual Paulista Júlio de Mesquita Filho	IIICiA "ncias Agrárias e Veterinárias Campus" Melhoramento genético animal Genética Quantitativa Zootecnia	24	15	0.625	73	22	0.301	2303	943	0.409
4	76	8664	194388	Selenia Castillo	 Ecuador	Universidad Estatal de Milagro	Education / Education educacion infantil	24	16	0.667	53	31	0.585	2300	1124	0.489
1908	6654	8665	194415	Yoshiko Wakabayashi	 Brazil	Universidade de São Paulo USP	Engineering & Technology / Computer Science combinatorial optimization graph theory algorithms polyhedral combinatorics packing problems	24	14	0.583	51	26	0.510	2296	807	0.351
130	6655	8666	194445	Roberto Arnaldo Trancoso Gomes	 Brazil	Universidade de Brasília UNB	Natural Sciences / Geography Geomorfologia Geoprocessamento Sensoriamento Remoto Modelagem Matemática	24	18	0.750	70	37	0.529	2291	1318	0.575
131	6656	8667	194450	Gilmar Eugenio Marques	 Brazil	Universidade Federal de São Carlos	Natural Sciences / Physics Optical Transport and Electronic Properties of	24	12	0.500	70	19	0.271	2290	683	0.298
8	6657	8668	194469	Placido Rogério Pinheiro	 Brazil	Universidade de Fortaleza UNIFOR	Business & Management / Decision Science and Operations Management Operations Research Mathematical Programming Decision Analysis MCDA	24	16	0.667	76	45	0.592	2288	1489	0.651
80	6658	8669	194478	Esteban Walter Gonzalez Clua	 Brazil	Universidade Federal Fluminense	Engineering & Technology / Computer Science Computer Graphics Games Real Time Rendering	24	14	0.583	74	34	0.459	2287	1155	0.505











AD Scientific Index - 2021 Latin America Top 10.000 Scientists								H INDEX			i10 INDEX			CITATION		
University	Country	Region	World	Name	Country	University	Subject	Total	Last 5 year	Last 5 year / total	Total	Last 5 year	Last 5 year / total	Total	Last 5 year	Last 5 year / total
132	6659	8670	194511	Fernando M Araujo Moreira	 Brazil	Universidade Federal de São Carlos	Natural Sciences / Physics Engenharia física supercondutividade e magnetismo biotecnologia e nanobiotecnologia segurança pública defesa nacional	24	13	0.542	53	17	0.321	2282	686	0.301
143	714	8671	194533	Cristina Ibarra	 Argentina	Universidad de Buenos Aires	Medical and Health Sciences / Nephrology Nefrologia Gastroenterología	24	15	0.625	56	28	0.500	2279	809	0.355
164	6660	8672	194558	Gustavo Wandalsen	 Brazil	Universidade Federal de São Paulo UNIFESP	Medical and Health Sciences / Pediatrics and Child Health pediatria alergia função pulmonar	24	17	0.708	54	30	0.556	2277	963	0.423
1909	6661	8673	194574	Adriana Cc Girardi	 Brazil	Universidade de São Paulo USP	Cora Hipertensão Arterial Insuficiência Cardíaca Antidiabéticos	24	19	0.792	43	38	0.884	2276	1333	0.586
1910	6662	8674	194581	Marcelo Henrique Gehlen	 Brazil	Universidade de São Paulo USP	Universidade de São Paulo Fluorescence spectroscopy stochastic kinetics dyes single molecule	24	14	0.583	60	22	0.367	2275	565	0.248
165	6663	8675	194632	Victor Zuniga Dourado	 Brazil	Universidade Federal de São Paulo UNIFESP	Medical and Health Sciences / Epidemiology and Public Health Epidemiologia Cinesiologia Fisiologia do Exercício Bioestatística	24	20	0.833	40	37	0.925	2269	1239	0.546
7	56	8676	194640	Jose F Tort	 Uruguay	Universidad de la República Facultad de Medicina	Natural Sciences / Molecular Biology & Genetics biología molecular helmintos genómica	24	19	0.792	37	27	0.730	2268	955	0.421
56	6664	8677	194677	Adriano De Oliveira Andrade	 Brazil	Universidade Federal de Uberlândia	Engineering & Technology / Biomedical Engineering Biomedical Engineering	24	19	0.792	57	38	0.667	2263	1319	0.583
22	6666	8679	194701	Paulo Tarso S Oliveira	 Brazil	Universidade Federal de Mato Grosso do Sul	Engineering & Technology / Environmental Engineering Hydrology Water Resources Soil erosion Ecohydrology	24	22	0.917	42	38	0.905	2261	1901	0.841
299	6665	8678	194698	Gisele L Pappa	 Brazil	Universidade Federal de Minas Gerais UFMG	Engineering & Technology / Computer Science Evolutionary Computation Genetic Programming Machine learning Social Networks	24	22	0.917	58	43	0.741	2261	1453	0.643
17	61	8680	194717	Joel Eduardo Torres	 Venezuela	Universidad Simón Bolívar Venezuela	Simón Bolívar Venezuela Primera Educación Ciudadana	24	18	0.750	70	41	0.586	2258	1147	0.508
81	6667	8681	194739	Maria Cecília Bastos Vieira De Souza	 Brazil	Universidade Federal Fluminense	Natural Sciences / Chemical Sciences Química	24	17	0.708	46	23	0.500	2256	861	0.382
490	6668	8682	194754	Antonio Thomaz Júnior	 Brazil	Universidade Estadual Paulista Júlio de Mesquita Filho	Natural Sciences / Geography Geografia Humana Geografia Agrária Geografia do Trabalho	24	12	0.500	56	20	0.357	2254	786	0.349

AD Scientific Index - 2021 Latin America Top 10.000 Scientists								H INDEX			i10 INDEX			CITATION		
University	Country	Region	World	Name	Country	University	Subject	Total	Last 5 year	Last 5 year / total	Total	Last 5 year	Last 5 year / total	Total	Last 5 year	Last 5 year / total
300	6669	8683	194770	Lisete Lange	 Brazil	Universidade Federal de Minas Gerais UFMG	Especialização em Engenharia de Sanitárias e Ambientais resíduos sólidos urbanos e industriais tratamento de efluentes processos oxidativos avançados e sep	24	20	0.833	52	42	0.808	2252	1412	0.627
62	6670	8684	194773	Jefferson Braga Silva	 Brazil	Pontifícia Universidade Católica do Rio Grande do Sul PUCRS	Medicina Medicina Cirurgia da mão	24	17	0.708	42	27	0.643	2252	1131	0.502
166	6671	8685	194778	Sergio Luiz Cravo	 Brazil	Universidade Federal de São Paulo UNIFESP	Medical and Health Sciences / Physiology Fisiologia Cardiovascular. Hipertensão Apnéia do Sono	24	13	0.542	47	26	0.553	2251	640	0.284
1911	6672	8686	194794	Thais Guimaraes	 Brazil	Universidade de São Paulo USP	Medical and Health Sciences / Infectious Diseases Infectologia	24	21	0.875	38	34	0.895	2250	1388	0.617
1912	6673	8687	194802	Reginaldo Teixeira Coelho	 Brazil	Universidade de São Paulo USP	Direct Energy Deposition - DED Hybrid Process Additive Manufacturing High Speed Machining/Grinding (HSM/G)	24	18	0.750	41	28	0.683	2248	1227	0.546
43	6674	8688	194832	Mario Carlos Araujo Meireles	 Brazil	Universidade Federal de Pelotas UFPEL	Infecções, Veterinária Preventiva e Doenças Infecciosas Medicina veterinária Veterinária Preventiva Doenças Infecciosas Micologia	24	16	0.667	78	45	0.577	2245	1180	0.526
8	6675	8689	194844	Rodrigues Jairo Lisboa	 Brazil	Universidade Federal dos Vales do Jequitinhonha e Mucuri UFVJM	Natural Sciences / Chemical Sciences química analítica toxicologia meio ambiente saúde ambiental	24	20	0.833	35	32	0.914	2245	1216	0.542
150	6676	8690	194874	Jose Alonso Borba	 Brazil	Universidade Federal de Santa Catarina UFSC	UFSC CONTABILIDADE ACCOUNTING	24	17	0.708	64	33	0.516	2240	1166	0.521
291	6677	8691	194888	Jurandir Nadal	 Brazil	Universidade Federal do Rio de Janeiro	Engineering & Technology / Biomedical Engineering Biomedical Engineering Signal Processing in Biomechanics and etc	24	16	0.667	55	31	0.564	2239	980	0.438
1913	6678	8692	194897	Sonia Andrade	 Brazil	Universidade de São Paulo USP	USP Population genetics genomics evolutionary biology molecular systematics	24	20	0.833	44	38	0.864	2238	1569	0.701
85	6679	8693	194902	Ronaldo Lopes Oliveira	 Brazil	Universidade Federal da Bahia	Medical and Health Sciences / Veterinary Sciences Zootecnia Nutrição Animal Ruminantes	24	19	0.792	78	51	0.654	2237	1523	0.681
131	6680	8694	194903	Alexandre Florian Da Costa	 Brazil	Universidade de Brasília UNB	Secagem e Conservação de Madeira Preservação e Biodeterioração de Madeiras	24	17	0.708	60	31	0.517	2237	1129	0.505
144	715	8695	194930	Andrea Irene Romero	 Argentina	Universidad de Buenos Aires	UBA mycology	24	16	0.667	48	23	0.479	2234	1483	0.664

AD Scientific Index - 2021 Latin America Top 10.000 Scientists								H INDEX			i10 INDEX			CITATION		
University	Country	Region	World	Name	Country	University	Subject	Total	Last 5 year	Last 5 year / total	Total	Last 5 year	Last 5 year / total	Total	Last 5 year	Last 5 year / total
499	6681	8696	194960	Sandra Avila	 Brazil	Universidade Estadual de Campinas UNICAMP	Engineering & Technology / Computer Science Machine Learning Deep Learning Computer Vision	24	23	0.958	40	36	0.900	2230	1803	0.809
37	480	8697	194974	Conrado Giraldo-Zuluaga	 Colombia	Universidad Pontificia Bolivariana	Profesor de Filosofía (UPB) filosofía	24	21	0.875	54	36	0.667	2228	1488	0.668
74	6682	8698	194983	Ricardo Massa Ferreira Lima	 Brazil	Universidade Federal de Pernambuco	Engineering & Technology / Computer Science System Modeling and Simulation Performance Evaluation Programming Languages	24	16	0.667	52	24	0.462	2227	1013	0.455
70	6683	8699	195006	Selwyn Arlington Headley	 Brazil	Universidade Estadual de Londrina	Medical and Health Sciences / Veterinary Pathology Veterinary Pathology Diagnostics Infectious diseases...	24	17	0.708	80	48	0.600	2224	1334	0.600
337	716	8700	195021	Valeria Bernal	 Argentina	Universidad Nacional de La Plata	NaturalesNaturalesyMuseoUNLP.	24	21	0.875	46	35	0.761	2222	1226	0.552
101	6684	8701	195029	Cayley Guimarães	 Brazil	Universidade Federal do Paraná	UFPR HCI Usability Information Science Sof. Eng. Sign Language	24	15	0.625	61	27	0.443	2221	1031	0.464
491	6685	8702	195030	Jane Megid	 Brazil	Universidade Estadual Paulista Júlio de Mesquita Filho	Medical and Health Sciences / Veterinary Sciences medicina veterinaria biologia medicina saude zoonoses	24	17	0.708	55	34	0.618	2221	1156	0.520
4	718	8704	195041	María Marta García Negroni	 Argentina	Universidad de San Andrés Buenos Aires	Consejo Científico y Técnico semántica argumentación polifonía marcadores discursivos	24	18	0.750	45	28	0.622	2220	1019	0.459
10	717	8703	195038	Manuel Gonzalez Sierra	 Argentina	Universidad Nacional de Rosario	Universidad Nacional Rosario-CONICET First interest Org. Synthesis Natural Products Second interest estructural Analysis ...	24	11	0.458	62	14	0.226	2220	465	0.209
103	481	8705	195062	Fernando Zalamea	 Colombia	Universidad Nacional de Colombia	Professor of Mathematics, Universidad Nacional de Colombia mathematics philosophy literature arts	24	19	0.792	53	40	0.755	2218	1436	0.647
101	6686	8706	195069	José Dantas Ribeiro Filho	 Brazil	Universidade Federal de Viçosa UFV	Medical and Health Sciences / Gastroenterology Gastrenterologia Bioquímica Clínica e Clínica dos ân	24	15	0.625	56	26	0.464	2217	1061	0.479
492	6687	8707	195084	Doris Hissako Sumida	 Brazil	Universidade Estadual Paulista Júlio de Mesquita Filho	Medical and Health Sciences / Physiology Diabetes Inflamação e toxicidade por fluoreto	24	22	0.917	52	40	0.769	2215	1412	0.637
1914	6688	8708	195122	Machado Pf	 Brazil	Universidade de São Paulo USP	Professor, Universida São Paulo	24	17	0.708	68	31	0.456	2212	934	0.422

				AD Scientific Index - 2021 Latin America Top 10.000 Scientists				H INDEX			i10 INDEX			CITATION		
University	Country	Region	World	Name	Country	University	Subject	Total	Last 5 year	Last 5 year / total	Total	Last 5 year	Last 5 year / total	Total	Last 5 year	Last 5 year / total
33	551	8710	195153	Yaroslav Ispolatov	 Chile	Universidad de Santiago de Chile	Natural Sciences / Biological Science Evolution Systems biology Statistical physics	24	15	0.625	44	21	0.477	2209	794	0.359
102	6689	8709	195148	Sérgio De Paula	 Brazil	Universidade Federal de Viçosa UFV	Natural Sciences / Molecular Biology & Genetics biologia molecular virologia microbiologia imunologia	24	17	0.708	56	41	0.732	2209	1446	0.655
35	6691	8712	195175	Alex Gomes Dias	 Brazil	Universidade Federal do ABC UFABC	Natural Sciences / Physics Particle Physics	24	18	0.750	43	31	0.721	2207	1352	0.613
493	6692	8713	195176	Patricia Pintor Dos Reis	 Brazil	Universidade Estadual Paulista Júlio de Mesquita Filho	Transcriptomics Non-Coding RNA Genomics Oncology	24	17	0.708	39	30	0.769	2207	1035	0.469
13	6690	8711	195170	Michel Mansur Machado	 Brazil	Universidade Federal do Pampa UNIPAMPA	Natural Sciences / Molecular Biology & Genetics Genética Imunologia Toxicologia Bioquímica	24	20	0.833	63	45	0.714	2207	1495	0.677
11	719	8714	195188	Maria Rosa Alberto	 Argentina	Universidad Nacional de Tucumán	Natural Sciences / Biological Science Biological Activity Phytochemicals Agroindustrial wastes	24	21	0.875	37	32	0.865	2205	1237	0.561
1	6694	8716	195193	Cleuber Antônio De Sá Silva	 Brazil	Instituto Federal de Educação Ciência e Tecnologia do Sudeste de Minas Gerais	Embalagense Toxicologia Alimentos Educação Embalagem de Alimentos Conservação de Alimentos Toxicologia de Alimentos e Microscopia de â€	24	16	0.667	55	29	0.527	2204	1069	0.485
271	6693	8715	195192	Paula Beatriz Araujo	 Brazil	Universidade Federal do Rio Grande do Sul UFRGS	Professor Unversidade Federal of Rio Grande do Sul	24	17	0.708	79	49	0.620	2204	1204	0.546
1915	6696	8718	195205	Elbio D Amico	 Brazil	Universidade de São Paulo USP	Medical and Health Sciences / Hematology Hematologia Coagulação Hemostasia	24	16	0.667	42	21	0.500	2203	872	0.396
151	6695	8717	195201	José Luiz Pedreira Mourião	 Brazil	Universidade Federal de Santa Catarina UFSC	Agriculture & Forestry / Fisheries aquaculture	24	21	0.875	53	52	0.981	2203	1653	0.750
5	6697	8719	195210	Loreine Hermida Da Silva E Silva	 Brazil	Universidade Federal do Estado do Rio de Janeiro UNIRIO	Natural Sciences / Mathematics Geomicrobiologia	24	14	0.583	66	27	0.409	2202	980	0.445
1916	6698	8720	195224	Gizelton Pereira Alencar	 Brazil	Universidade de São Paulo USP	University of Sao Paulo	24	18	0.750	41	28	0.683	2200	970	0.441

				AD Scientific Index - 2021 Latin America Top 10.000 Scientists				H INDEX			i10 INDEX			CITATION		
University	Country	Region	World	Name	Country	University	Subject	Total	Last 5 year	Last 5 year / total	Total	Last 5 year	Last 5 year / total	Total	Last 5 year	Last 5 year / total
494	6699	8721	195250	Rouverson Pereira Da Silva	 Brazil	Universidade Estadual Paulista Júlio de Mesquita Filho	Agriculture & Forestry / Agriculture Agricultura Digital Mecanização Agrícola	24	17	0.708	75	47	0.627	2196	1300	0.592
121	6700	8722	195327	Francisca Soares Araujo	 Brazil	Universidade Federal do Ceará	Natural Sciences / Biological Science Ecologia de comunidades Conservação biológica	24	18	0.750	44	32	0.727	2188	1106	0.505
4	552	8723	195340	Carlos Alonso Escudero Orozco	 Chile	Universidad del Bío-Bío	Engineering & Technology / Biomedical Engineering Biomedicina pre eclampsia angiogenesis	24	18	0.750	45	35	0.778	2187	1255	0.574
338	720	8724	195351	Raul Rossignoli	 Argentina	Universidad Nacional de La Plata	Natural Sciences / Physics Quantum Physics	24	13	0.542	70	26	0.371	2185	681	0.312
301	6701	8725	195356	Ariete Righi	 Brazil	Universidade Federal de Minas Gerais UFMG	Natural Sciences / Physics Física da Matéria Condensada	24	16	0.667	40	23	0.575	2185	637	0.292
145	721	8726	195361	Marina Omacini	 Argentina	Universidad de Buenos Aires	Natural Sciences / Biological Science Ecologia de comunidades simbiosis interacciones indirectadas	24	20	0.833	35	28	0.800	2184	1092	0.500
1917	6702	8727	195363	Leonardo Régis Leira Pereira	 Brazil	Universidade de São Paulo USP	Medical and Health Sciences / Pharmaceutical Sciences "Clinical Pharmacy" "Pharmacoepidemiology" "Pharmaceutical Services" "Pharmacoeconomics" "Pharmacovigilance"	24	21	0.875	50	42	0.840	2183	1605	0.735
272	6703	8728	195384	Paulo Netz	 Brazil	Universidade Federal do Rio Grande do Sul UFRGS	Natural Sciences / Physics Simulacao Computacional Fluidos Complexos DNA Termodinamica	24	16	0.667	36	25	0.694	2181	855	0.392
53	6704	8729	195386	Renato Paiva	 Brazil	Universidade Federal de Lavras UFLA	biotecnologia cultura de tecidos criopreservaçã Universidade Federal de Lavras	24	13	0.542	69	23	0.333	2180	900	0.413
66	6705	8730	195403	Denizar Vianna Araujo	 Brazil	Universidade do Estado do Rio de Janeiro UERJ	MédicasUniversidaRio Medicina	24	16	0.667	50	33	0.660	2178	1194	0.548
1918	6706	8731	195416	Tiago Osório Ferreira	 Brazil	Universidade de São Paulo USP	Agriculture & Forestry / Soil Sciences and Plant Nutrition soil genesis soil geochemistry wetland soils	24	23	0.958	57	53	0.930	2176	1662	0.764
15	482	8732	195429	Gloria Vasquez	 Colombia	Universidad de Antioquia	autoinmunidad inmunología Lupus	24	20	0.833	52	35	0.673	2175	1439	0.662
103	6707	8733	195436	Luciano Gomes Fietto	 Brazil	Universidade Federal de Viçosa UFV	Medical and Health Sciences / Biochemistry Bioquímica e Biologia Molecular	24	19	0.792	41	30	0.732	2174	1185	0.545
25	6708	8734	195452	Euzeli Cipriano Dos Santos Junior	 Brazil	Universidade Federal de Campina Grande	Engineering & Technology / Electrical & Electronic Engineering Power electronics motor drive system	24	18	0.750	55	33	0.600	2172	1282	0.590
1919	6709	8735	195468	Reynaldo Fernandes	 Brazil	Universidade de São Paulo USP	Economics & Econometrics / Economics economia educação	24	13	0.542	44	20	0.455	2171	690	0.318

				AD Scientific Index - 2021 Latin America Top 10.000 Scientists				H INDEX			i10 INDEX			CITATION		
University	Country	Region	World	Name	Country	University	Subject	Total	Last 5 year	Last 5 year / total	Total	Last 5 year	Last 5 year / total	Total	Last 5 year	Last 5 year / total
104	6710	8736	195532	Leandro Licursi De Oliveira	 Brazil	Universidade Federal de Viçosa UFV	Medical and Health Sciences / Immunology Immunology	24	21	0.875	57	52	0.912	2164	1745	0.806
75	6711	8737	195581	Tsang Ing Ren	 Brazil	Universidade Federal de Pernambuco	Engineering & Technology / Computer Science Image Processing Computer Vision Pattern Recognition Machine Learning	24	16	0.667	55	27	0.491	2159	1199	0.555
273	6712	8738	195594	Bazanella Alexandre	 Brazil	Universidade Federal do Rio Grande do Sul UFRGS	Engineering & Technology / Computer Science control systems identification data-driven control power systems	24	18	0.750	52	29	0.558	2157	997	0.462
7	722	8739	195620	Cristian H De Angelo	 Argentina	Universidad Nacional de Río Cuarto	Engineering & Technology / Electrical & Electronic Engineering Electric vehicles electric drives fault diagnosis	24	19	0.792	53	32	0.604	2153	1163	0.540
33	6713	8741	195639	Alex Bastos	 Brazil	Universidade Federal do Espírito Santo	Engineering & Technology / Marine Engineering Marine Geology	24	20	0.833	49	41	0.837	2151	1619	0.753
54	483	8740	195635	Alberto Acosta	 Colombia	Pontificia Universidad Javeriana	Professor, Pontificia Universidad Javeriana (grid.41312.35 / ROR 03etyjw28) Marine Ecology Coral Reef Ecology Oceanography	24	14	0.583	67	30	0.448	2151	852	0.396
132	6714	8742	195652	Tais Gratieri	 Brazil	Universidade de Brasília UNB	Medical and Health Sciences / Pharmaceutical Sciences Farmacotecnica	24	23	0.958	51	51	1.000	2150	1687	0.785
152	6715	8743	195703	Thereza Lima	 Brazil	Universidade Federal de Santa Catarina UFSC	Medical and Health Sciences / Pharmaceutical Sciences Pharmacology Neuropharmacology Neuroscience Medicinal Plants	24	15	0.625	45	21	0.467	2143	708	0.330
302	6716	8744	195713	Angelo Malachias	 Brazil	Universidade Federal de Minas Gerais UFMG	Natural Sciences / Physics Nanostructures Organics Synchrotron radiation Microscopy	24	15	0.625	55	26	0.473	2142	924	0.431
8	62	8745	195722	Richard Rodriguez	 Venezuela	Universidad de Carabobo	Engineering & Technology / Mechanical Engineering termodinamica combustion equilibrio quimico software simulacion	24	15	0.625	58	24	0.414	2141	937	0.438
303	6717	8746	195741	Klaus Krambrock	 Brazil	Universidade Federal de Minas Gerais UFMG	Natural Sciences / Physics Nanoscience and Nanotechnology Magnetic Resonance Techniques	24	18	0.750	70	37	0.529	2138	1121	0.524
1920	6718	8747	195748	Matheus Correa Costa	 Brazil	Universidade de São Paulo USP	Medical and Health Sciences / Immunology Immunology Cellular and Molecular Biology Nephrology	24	20	0.833	31	29	0.935	2138	1393	0.652
339	723	8748	195751	Juan Carlos Manuel Turner	 Argentina	Universidad Nacional de La Plata	Engineering & Technology / Earth Sciences	24	12	0.500	37	18	0.486	2137	505	0.236

AD Scientific Index - 2021 Latin America Top 10.000 Scientists								H INDEX			i10 INDEX			CITATION		
University	Country	Region	World	Name	Country	University	Subject	Total	Last 5 year	Last 5 year / total	Total	Last 5 year	Last 5 year / total	Total	Last 5 year	Last 5 year / total
495	6719	8749	195758	Celso Koogi Sonoda	 Brazil	Universidade Estadual Paulista Júlio de Mesquita Filho	Medical and Health Sciences / Dentistry Traumatismo dentário reimplante dentário processo de reparo de tecido mole e duro reabsorção radicular ligamento periodo	24	17	0.708	55	38	0.691	2135	1101	0.516
61	6720	8750	195762	Manoel Soares Soares Júnior	 Brazil	Universidade Federal de Goiás UFG	Engineering & Technology / Food Science and Engineering pós colheita amidos panificação	24	19	0.792	65	48	0.738	2134	1386	0.649
18	6721	8752	195767	Luiz Fernando Pires	 Brazil	Universidade Estadual de Ponta Grossa UEPG	Natural Sciences / Physics Environmental Soil Physics Applied Nuclear Physics	24	19	0.792	55	44	0.800	2134	1392	0.652
54	6722	8753	195772	Cleiton Antônio Nunes	 Brazil	Universidade Federal de Lavras UFLA	óleos e Gorduras Análise de Alimentos Quimiometria	24	20	0.833	47	40	0.851	2134	1682	0.788
146	724	8751	195766	Dario Mitnik	 Argentina	Universidad de Buenos Aires	Natural Sciences / Physics Atomic Physics	24	12	0.500	57	21	0.368	2134	649	0.304
59	6723	8754	195787	Celso Augusto Guimarães Santos	 Brazil	Universidade Federal da Paraíba UFPB	Engineering & Technology / Environmental Engineering Water Resources	24	20	0.833	71	49	0.690	2132	1422	0.667
1921	6724	8755	195789	Fábio Fernandes	 Brazil	Universidade de São Paulo USP	InCorHCFMP Miocardiopatias Insuficiência cardíaca Pericardiopatias	24	16	0.667	64	35	0.547	2132	1071	0.502
167	6725	8756	195800	Elbert En Macau	 Brazil	Universidade Federal de São Paulo UNIFESP	SaoPauloUNIFESP Chaos Nonlinear Control Systems Synchronization Complex Networks Time Series Analysis	24	17	0.708	64	36	0.563	2131	1133	0.532
76	6726	8757	195806	J Albino Aguiar	 Brazil	Universidade Federal de Pernambuco	Natural Sciences / Physics Supercondutividade	24	18	0.750	61	28	0.459	2130	1122	0.527
27	725	8758	195816	Claudia Casalongué	 Argentina	Universidad Nacional de Mar del Plata	Agriculture & Forestry / Plant Science Plant Biology	24	17	0.708	38	26	0.684	2129	1135	0.533
1922	6727	8759	195824	Silvia Pereira De Castro Casa Nova	 Brazil	Universidade de São Paulo USP	Contabilidade Gênero e Feminismo Educação Contábil Formação Docente Empreendedorismo Feminino e Feminista	24	18	0.750	38	28	0.737	2128	1022	0.480
181	553	8761	195839	Guillermo Figueroa	 Chile	Universidad de Chile	Engineering & Technology / Food Science and Engineering Food Safety HACCP	24	16	0.667	46	21	0.457	2126	763	0.359
1923	6728	8760	195832	Marcello H Nogueira Barbosa	 Brazil	Universidade de São Paulo USP	Ribeirão Preto Medical ,of SÃO Paulo Radiology Diagnostic Imaging Musculoskeletal Radiology Spine Peripheral nerves	24	20	0.833	73	59	0.808	2126	1592	0.749
5	726	8762	195865	Vicente Mut	 Argentina	Universidad Nacional de San Juan	Engineering & Technology / Electrical & Electronic Engineering control robotica	24	16	0.667	59	35	0.593	2122	1130	0.533
1924	6729	8763	195867	Camila Areias De Oliveira	Brazil	Universidade de São Paulo USP	Medical and Health Sciences / Pharmaceutical Sciences Pharmaceutical Cosmetic	24	16	0.667	52	32	0.615	2122	1192	0.562

AD Scientific Index - 2021 Latin America Top 10.000 Scientists								H INDEX			i10 INDEX			CITATION		
University	Country	Region	World	Name	Country	University	Subject	Total	Last 5 year	Last 5 year / total	Total	Last 5 year	Last 5 year / total	Total	Last 5 year	Last 5 year / total
1925	6730	8764	195874	Rogers Ribeiro	 Brazil	Universidade de São Paulo USP	Engineering & Technology / Food Science and Engineering Tratamento de resíduos digestão anaeróbia remoção de nutrientes	24	15	0.625	56	28	0.500	2121	1001	0.472
77	6731	8765	195884	Alberto Manuel Quintana	 Brazil	Universidade Federal de Santa Maria UFSM	Social Sciences / Psychology Psicanálise Tanatologia Bioética	24	19	0.792	61	46	0.754	2120	1354	0.639
1926	6732	8766	195928	Rosalinda Yossie Asato De Camargo	 Brazil	Universidade de São Paulo USP	MédicTireoiDendocrinologiHospitaldasâç! thyroid disease thyroid nodule thyroid cancer	24	13	0.542	41	18	0.439	2116	553	0.261
1927	6733	8767	195930	Bruno Cogliati	 Brazil	Universidade de São Paulo USP	Medical and Health Sciences / Pathology Patologia morfológica e molecular Hepatologia experimental e comparada Genética molecular em cães e gatos	24	22	0.917	68	59	0.868	2115	1782	0.843
147	727	8769	195970	Guillermo Artana	 Argentina	Universidad de Buenos Aires	ProfessorBuenos Aires- Reseracher of CONICET Flow control-Fluid mechanics âç	24	15	0.625	42	26	0.619	2111	805	0.381
48	554	8768	195967	Julio Oliva	 Chile	Universidad de Concepción	Natural Sciences / Physics Gravitation cosmology high energy physics.	24	20	0.833	47	38	0.809	2111	1264	0.599
292	6735	8771	195983	Tânia Wendt	 Brazil	Universidade Federal do Rio de Janeiro		24	17	0.708	41	30	0.732	2110	1017	0.482
77	6734	8770	195977	Rita De Cássia Fernandes De Lima	 Brazil	Universidade Federal de Pernambuco	Engineering & Technology / Mechanical Engineering	24	20	0.833	60	40	0.667	2110	1468	0.696
148	728	8772	195994	David Bilenca	 Argentina	Universidad de Buenos Aires	Agriculture & Forestry / Agriculture Agroecosistemas Biología de la conservación Vertebrados plaga	24	17	0.708	50	28	0.560	2109	924	0.438
28	729	8775	196032	Florencia Botto	 Argentina	Universidad Nacional de Mar del Plata		24	16	0.667	40	27	0.675	2104	825	0.392
274	6736	8774	196031	Maria Cristina Leandro Ferreira	 Brazil	Universidade Federal do Rio Grande do Sul UFRGS	noLetrasRioGrandeSul Análise do Discurso Linguística Semântica Texto Cultura	24	15	0.625	42	21	0.500	2104	839	0.399
38	484	8773	196030	Diana P. Cuesta	 Colombia	Universidad Pontificia Bolivariana	Profesor titular - Universidad Pontificia Bolivariana Epidemiología	24	22	0.917	46	37	0.804	2104	1376	0.654
1928	6737	8776	196039	Vyacheslav Futorny	 Brazil	Universidade de São Paulo USP	Professor,Sao Paulo Lie algebras Representation Theory	24	17	0.708	76	39	0.513	2103	1077	0.512
293	6738	8777	196053	Julio Cezar Mendes	 Brazil	Universidade Federal do Rio de Janeiro	UFRJ mineralogia petrologia	24	18	0.750	59	35	0.593	2102	1091	0.519
102	6739	8778	196073	Rilton Alves De Freitas	 Brazil	Universidade Federal do Paraná	UNIVALI, UFPR, TEPCAR, TULANE, LUNAN	24	20	0.833	48	33	0.688	2101	1385	0.659

				AD Scientific Index - 2021 Latin America Top 10.000 Scientists				H INDEX			i10 INDEX			CITATION		
University	Country	Region	World	Name	Country	University	Subject	Total	Last 5 year	Last 5 year / total	Total	Last 5 year	Last 5 year / total	Total	Last 5 year	Last 5 year / total
82	6740	8780	196100	Julio Cesar Wasserman	 Brazil	Universidade Federal Fluminense	Engineering & Technology / Enviromental Engineering Environmental chemistry of pollutants management of water resources	24	15	0.625	46	20	0.435	2098	763	0.364
9	485	8779	196096	Elena Solano Brun	 Colombia	Universidad Nacional Abierta y a Distancia	psicologa especialista sociales y salud	24	20	0.833	57	40	0.702	2098	1310	0.624
18	63	8783	196132	José Luis Feijoo Gómez	 Venezuela	Universidad Simón Bolívar Venezuela	Engineering & Technology / Metallurgical & Materials Engineering Polymers Polymer Physics Polymer Engineering Biopolymers Nanocomposites	24	13	0.542	35	15	0.429	2095	595	0.284
5	730	8782	196130	R Suaya	 Argentina	Universidad Tecnológica Nacional	Engineering & Technology / Electrical & Electronic Engineering Electrical Eng theoretical physics Computer Science	24	9	0.375	37	9	0.243	2095	397	0.189
60	6741	8781	196122	Alexandre César De Castro	 Brazil	Universidade Federal da Paraíba UFPB	Engineering & Technology / Electrical & Electronic Engineering estabilidade de sistema de potência controle de oscilações eletromecânicas	24	17	0.708	60	35	0.583	2095	1155	0.551
133	6742	8784	196143	Geraldo Resende Boaventura	 Brazil	Universidade de Brasília UNB	Engineering & Technology / Earth Sciences geociências	24	18	0.750	45	27	0.600	2093	1023	0.489
275	6743	8785	196168	Paulo Antonio Zawislak	 Brazil	Universidade Federal do Rio Grande do Sul UFRGS	Economics & Econometrics / Economics Economics of Innovation Industrial Dynamics Management of Technology Innovation Capabilities	24	18	0.750	48	26	0.542	2090	1182	0.566
496	6744	8786	196183	Mauro Gonçalves	 Brazil	Universidade Estadual Paulista Júlio de Mesquita Filho	Engineering & Technology / Biomedical Engineering biomecânica	24	17	0.708	62	33	0.532	2088	1053	0.504
83	6745	8787	196216	Annibal Duarte Pereira Netto	 Brazil	Universidade Federal Fluminense	Natural Sciences / Chemical Sciences Química Analítica	24	18	0.750	53	34	0.642	2085	1088	0.522
497	6746	8788	196237	Robson Frederico Cunha	 Brazil	Universidade Estadual Paulista Júlio de Mesquita Filho	Medical and Health Sciences / Dentistry odontopediatria criança educação	24	17	0.708	44	29	0.659	2083	922	0.443
498	6747	8790	196264	Adriano Mondini	 Brazil	Universidade Estadual Paulista Júlio de Mesquita Filho	Medical and Health Sciences / Pharmaceutical Sciences arbovirus dengue vectors Viral evolution spatial analysis	24	17	0.708	31	28	0.903	2081	1201	0.577
15	555	8789	196257	Viviana Fernandez	 Chile	Universidad Adolfo Ibáñez	Economics & Econometrics / Accounting & Finance Financial Economics Econometrics Mineral economics	24	18	0.750	53	30	0.566	2081	993	0.477
276	6748	8791	196277	Eduardo Guimarães Barboza	 Brazil	Universidade Federal do Rio Grande do Sul UFRGS	RioGrandeSul Professor Associado do Departamento de &ac	24	19	0.792	52	37	0.712	2079	1273	0.612

				AD Scientific Index - 2021 Latin America Top 10.000 Scientists				H INDEX			i10 INDEX			CITATION		
University	Country	Region	World	Name	Country	University	Subject	Total	Last 5 year	Last 5 year / total	Total	Last 5 year	Last 5 year / total	Total	Last 5 year	Last 5 year / total
84	6749	8792	196294	Luiz Antonio Pierantoni Gamboa	 Brazil	Universidade Federal Fluminense	Engineering & Technology / Earth Sciences Marine Geology and Geophysics	24	16	0.667	33	19	0.576	2078	843	0.406
8	6750	8793	196311	Mára Zeni E Ou Mara Zeni Andrade	 Brazil	Universidade de Caxias do Sul	Natural Sciences / Chemical Sciences Desenvolvimento de membranas ciências dos materiais	24	18	0.750	53	35	0.660	2076	1147	0.553
16	64	8795	196319	Gerzon E Delgado	 Venezuela	Universidad de los Andes Mérida	Natural Sciences / Chemical Sciences Materials Science Structural Chemistry Cristalografia Química del Estado Sólido Física del Estado Sólido	24	16	0.667	65	37	0.569	2075	1016	0.490
1929	6753	8797	196329	Anna Maria Chiesa	 Brazil	Universidade de São Paulo USP	enfermagem saúde coletiva promoção da saúde saúde da criança saúde da família	24	15	0.625	42	19	0.452	2075	748	0.360
19	6751	8794	196318	Paulo Vitor Farago	 Brazil	Universidade Estadual de Ponta Grossa UEPG	Medical and Health Sciences / Pharmaceutical Sciences Desenvolvimento de formulações Produtos Naturais	24	19	0.792	69	49	0.710	2075	1490	0.718
499	6752	8796	196320	Camila Renata Corrêa	 Brazil	Universidade Estadual Paulista Júlio de Mesquita Filho	Medical and Health Sciences / Pathology estresse oxidativo inflamação obesidade doenças crônicas	24	18	0.750	50	41	0.820	2075	1401	0.675
340	731	8798	196335	Norma Elba Sanchez	 Argentina	Universidad Nacional de La Plata	Natural Sciences / Biological Science Control de Plagas	24	16	0.667	43	23	0.535	2074	909	0.438
500	6754	8799	196341	Marcos H Degani	 Brazil	Universidade Estadual de Campinas UNICAMP	Propriedades eletrônicas e de transporte de ânions	24	8	0.333	55	7	0.127	2073	266	0.128
1930	6755	8800	196354	Elisabeth Mateus Yoshimura	 Brazil	Universidade de São Paulo USP	Natural Sciences / Physics radiações	24	16	0.667	52	27	0.519	2072	997	0.481
16	556	8801	196362	David Huepe	 Chile	Universidad Adolfo Ibáñez	Social and Cognitive Neuro(CSCN) Psychology Adolfo Ibáñez Social Neuroscience	24	24	1.000	34	29	0.853	2072	1692	0.817
341	732	8802	196369	Claudio Gervasi	 Argentina	Universidad Nacional de La Plata	Engineering & Technology / Chemical Engineering Electrochemistry for materials science impedance spectroscopy and soft-matter	24	16	0.667	41	21	0.512	2071	1039	0.502
63	6756	8803	196374	Jarbas Rodrigues De Oliveira	 Brazil	Pontifícia Universidade Católica do Rio Grande do Sul PUCRS	Medical and Health Sciences / Biophysics Bioquímica Biofísica Biologia Molecular	24	17	0.708	59	34	0.576	2070	1185	0.572
1931	6757	8804	196389	Luis Fernando Hindi Basile	 Brazil	Universidade de São Paulo USP	Medical and Health Sciences / Neurosurgery Psicofisiologia EEG/MEG	24	16	0.667	61	33	0.541	2068	839	0.406
134	6758	8805	196406	Luís Roberto Cardoso De Oliveira	 Brazil	Universidade de Brasília UNB	Social Sciences / Anthropology Direitos Cidadania Conflito Políticas de Reconhecimento Identidade	24	15	0.625	36	22	0.611	2067	825	0.399

				AD Scientific Index - 2021 Latin America Top 10.000 Scientists				H INDEX			i10 INDEX			CITATION		
University	Country	Region	World	Name	Country	University	Subject	Total	Last 5 year	Last 5 year / total	Total	Last 5 year	Last 5 year / total	Total	Last 5 year	Last 5 year / total
3	486	8806	196410	Leonardo Rodríguez-Urrego	 Colombia	Universidad EAN	Gerente de Investigación y Transferencia. INDEVOS. Universidad EAN Energías Renovables Automatización Industrial Ciudades Inteligentes Redes de Petri Diagnóstico de Fallos	24	12	0.500	28	16	0.571	2067	721	0.349
39	487	8807	196426	Dora Janeth Fonseca-Mendoza	 Colombia	Universidad del Rosario	Universidad del Rosario. Escuela de Medicina y Ciencias de la Salud. GI GENIUIROS Farmacogenética pharmacogenetics pharmacogenomics Genómica Farmacogenómica	24	22	0.917	42	35	0.833	2065	1517	0.735
501	6759	8808	196441	Fernando Iikawa	 Brazil	Universidade Estadual de Campinas UNICAMP	Natural Sciences / Physics optical properties - condensed matter æ€	24	13	0.542	48	18	0.375	2063	663	0.321
9	6760	8809	196447	Marcio Costa	 Brazil	Universidade Estadual de Santa Cruz UESC	Agriculture & Forestry / Plant Science plant genetics plant molecular biology plant genomics plant stress biology plant biotechnology	24	19	0.792	57	46	0.807	2062	1322	0.641
500	6761	8810	196449	Celia Regina Nogueira	 Brazil	Universidade Estadual Paulista Júlio de Mesquita Filho	MediciBotucatu Thyroid Molecular Biology	24	16	0.667	54	26	0.481	2062	918	0.445
501	6762	8811	196453	Tamara Beres Lederer Goldberg	 Brazil	Universidade Estadual Paulista Júlio de Mesquita Filho	adolescent nutrition bone mass bone densitometry obesity São Paulo State University (UNESP) - Botucatu Medical School	24	17	0.708	43	23	0.535	2062	1186	0.575
15	557	8813	196466	Jose Weinstein	 Chile	Universidad Diego Portales	diegoportales liderazgo directivo politica docente mejora escolar	24	21	0.875	43	33	0.767	2061	1198	0.581
1932	6763	8812	196462	Humberto Breves Coda	 Brazil	Universidade de São Paulo USP	Engineering & Technology / Civil Engineering Mecânica dos Sólidos	24	17	0.708	67	40	0.597	2061	977	0.474
1	488	8815	196476	Elmer Rafael Fonseca	 Colombia	Instituto Nacional de Formación Técnica Profesional Humberto Velasquez Garcia	Ingeniero de sistemas wed redes de pc sensores alámbrico	24	17	0.708	37	28	0.757	2060	1091	0.530
103	6764	8814	196472	Lia S Nakao	 Brazil	Universidade Federal do Paraná	BasicPathology thiol proteins uremia vascular cells oxidative stress antioxidant	24	19	0.792	53	40	0.755	2060	1151	0.559
1933	6765	8816	196489	Francisco Palma Rennó	 Brazil	Universidade de São Paulo USP	Medical and Health Sciences / Veterinary Sciences Produção animal	24	19	0.792	66	45	0.682	2058	1404	0.682
502	6766	8817	196509	Antonio Soares De Castro	 Brazil	Universidade Estadual Paulista Júlio de Mesquita Filho	Professor Associado (MS 5.3) UNESP	24	13	0.542	60	16	0.267	2056	557	0.271

AD Scientific Index - 2021 Latin America Top 10.000 Scientists								H INDEX			i10 INDEX			CITATION		
University	Country	Region	World	Name	Country	University	Subject	Total	Last 5 year	Last 5 year / total	Total	Last 5 year	Last 5 year / total	Total	Last 5 year	Last 5 year / total
1934	6767	8818	196558	Luís Moreira Gonçalves	 Brazil	Universidade de São Paulo USP	Universidade de São Paulo (USP) Chemistry Medicine Electrochemistry Analytical Chemistry Psychiatry	24	21	0.875	53	46	0.868	2050	1395	0.680
277	6768	8819	196565	Cristiane Pizzutti	 Brazil	Universidade Federal do Rio Grande do Sul UFRGS	Business & Management / Marketing consumer behavior service marketing trust	24	17	0.708	42	31	0.738	2050	1107	0.540
342	733	8820	196568	Pedro Balatti	 Argentina	Universidad Nacional de La Plata	Agriculture & Forestry / Plant Science Plant Pathology-Microbiology-Molecular &	24	15	0.625	53	28	0.528	2049	847	0.413
27	734	8821	196571	Gustavo Alejandro Nores	 Argentina	Universidad Nacional de Córdoba	Cordoba Glicobiología	24	10	0.417	37	11	0.297	2049	323	0.158
44	6769	8822	196591	Mario Lucio Moreira	 Brazil	Universidade Federal de Pelotas UFPEL	II Física UniversidaPelotas Física da Materia Condensada Fotônica Crescimento de Cristais Fotovoltaicos Nanotecnologia.	24	17	0.708	37	28	0.757	2047	1073	0.524
1935	6770	8823	196598	José Baldin Pinheiro	 Brazil	Universidade de São Paulo USP	Natural Sciences / Molecular Biology & Genetics Genetics and Plant Breeding	24	17	0.708	60	37	0.617	2046	1157	0.565
105	6771	8824	196606	Marcelo José Braga	 Brazil	Universidade Federal de Viçosa UFV	Economics & Econometrics / Economics Economia Agrícola e do Meio Ambiente	24	19	0.792	66	45	0.682	2045	1334	0.652
18	489	8825	196618	Ricardo Taborda	 Colombia	Universidad EAFIT	Dean, School of Engineering, Universidad EAFIT Earthquake Engineering Seismology	24	17	0.708	50	33	0.660	2044	1298	0.635
9	6772	8826	196655	Marcus Tolentino Silva	 Brazil	Universidade de Sorocaba	Medical and Health Sciences / Epidemiology and Public Health Epidemiologia avaliação de tecnologias em saúde	24	23	0.958	54	49	0.907	2041	1740	0.853
1936	6773	8827	196668	Amando Siuiti Ito	 Brazil	Universidade de São Paulo USP	Biofísica molecular espectroscopia de fluorescência Professor, FFCLRP Universidade de São Paulo	24	16	0.667	59	29	0.492	2040	739	0.362
6	490	8828	196672	Jose Julian NÑñez Rodriguez	 Colombia	Universidad del Tolima	profesor de humanidades Universidad del Tolima educación filosofía humanidades	24	19	0.792	44	35	0.795	2040	1114	0.546
41	6774	8829	196695	Antonio Carlos Rosário Vallinoto	 Brazil	Universidade Federal do Pará UFPA	Medical and Health Sciences / Immunology Immunology Genetics and Virology	24	17	0.708	64	43	0.672	2038	1166	0.572
16	558	8830	196724	Juan Montiel	 Chile	Universidad Diego Portales	DiegoPortales Brain development Brain Evolution Neurogenomics Neuropathology	24	16	0.667	30	20	0.667	2037	848	0.416
14	491	8831	196735	Maria Moreno	 Colombia	Universidad Industrial de Santander	Estudiante doctorado en Historia Universidad Industrial de Santander Historia Semiótica	24	18	0.750	34	29	0.853	2035	1201	0.590
1937	6775	8832	196759	Bryan E Strauss	 Brazil	Universidade de São Paulo USP	MedicCancer terapia genica biologia molecular cancer	24	17	0.708	46	30	0.652	2032	1055	0.519
5	559	8834	196808	Rodrigo Villa Martinez	 Chile	Universidad de Magallanes	Magallanes paleoclima palinología biogeografía botánica	24	20	0.833	29	24	0.828	2028	979	0.483


AD Scientific Index - 2021 Latin America Top 10.000 Scientists								H INDEX			i10 INDEX			CITATION		
University	Country	Region	World	Name	Country	University	Subject	Total	Last 5 year	Last 5 year / total	Total	Last 5 year	Last 5 year / total	Total	Last 5 year	Last 5 year / total
97	6776	8833	196801	Tatiana Carlesso Dos Santos	 Brazil	Universidade Estadual de Maringá	Medical and Health Sciences / Veterinary Sciences avicultura nutrição animal morfologia produção animal	24	18	0.750	49	31	0.633	2028	1303	0.643
343	735	8835	196833	Pilar Peral García	 Argentina	Universidad Nacional de La Plata	Natural Sciences / Molecular Biology & Genetics Genética animal mejoramiento genetico trazabilidad alimentos fraudes	24	16	0.667	50	25	0.500	2025	915	0.452
503	6777	8836	196844	Marcos Omir Marques	 Brazil	Universidade Estadual Paulista Júlio de Mesquita Filho	IIITecnologiaAÁšúcareEtanolCampusJaboticabal Tecnologia Açúcar Etanol Subprodutos	24	12	0.500	42	17	0.405	2024	449	0.222
64	6778	8837	196887	Carla Helena Augustin Schwanke	 Brazil	Pontificia Universidade Católica do Rio Grande do Sul PUCRS	Geriatrics Gerontology	24	17	0.708	53	35	0.660	2019	1058	0.524
78	6779	8838	196907	Jeder Silveira Janotti Junior	 Brazil	Universidade Federal de Pernambuco	UniversidaPernmabuco comunicação música	24	17	0.708	56	31	0.554	2017	916	0.454
133	6780	8839	196915	Wilson Aires Ortiz	 Brazil	Universidade Federal de São Carlos	Natural Sciences / Physics Superconductivity Vortex dynamics	24	14	0.583	63	24	0.381	2016	715	0.355
32	6781	8840	196925	Marcelo G Montes D Oca	 Brazil	Universidade Federal do Rio Grande FURG	Natural Sciences / Chemical Sciences Química Orgânica Síntese Orgânica Química Verde	24	18	0.750	42	31	0.738	2015	1132	0.562
15	6782	8841	196929	Rubens De Melo Marinho Jr	 Brazil	Instituto Tecnológico de Aeronáutica ITA	Natural Sciences / Physics Gravitational waves compact stars general relativity cosmology	24	17	0.708	36	27	0.750	2015	1300	0.645
1	736	8842	196954	Victoria Flexer	 Argentina	Universidad Nacional de Jujuy	CONICET Lithium chemistry lithium recovery from brines lithium batteries	24	20	0.833	34	30	0.882	2013	1340	0.666
304	6783	8843	196955	Felipe Paiva Fonseca	 Brazil	Universidade Federal de Minas Gerais UFMG	Medical and Health Sciences / Dentistry Oral Pathology and Oral Medicine	24	22	0.917	63	60	0.952	2012	1659	0.825
182	560	8845	196982	Jenny L Fiedler	 Chile	Universidad de Chile	NeuroplasticidadyNeurogenética.Químicasy&#x2013;Neuroplasticity-Neuropharmacology &#x2013;	24	18	0.750	41	25	0.610	2009	903	0.449
42	6784	8844	196978	Luci Cajueiro Carneiro Pereira	 Brazil	Universidade Federal do Pará UFPA	EstuCosteiros Gerenciamento Costeiro dinâmica Costeira morfodinâmica	24	17	0.708	75	40	0.533	2009	1079	0.537
278	6785	8846	196989	Iran Correa	 Brazil	Universidade Federal do Rio Grande do Sul UFRGS	UFRGS Topografia Morfologia Marinha Sedimentação Marinha Geofísica Marinha	24	16	0.667	57	27	0.474	2008	888	0.442

				AD Scientific Index - 2021 Latin America Top 10.000 Scientists				H INDEX			i10 INDEX			CITATION		
University	Country	Region	World	Name	Country	University	Subject	Total	Last 5 year	Last 5 year / total	Total	Last 5 year	Last 5 year / total	Total	Last 5 year	Last 5 year / total
502	6786	8847	197042	Maria Cristina Cintra Gomes Marcondes	 Brazil	Universidade Estadual de Campinas UNICAMP	Medical and Health Sciences / Physiology Nutricao e Cancer]	24	16	0.667	41	31	0.756	2003	821	0.410
504	6787	8848	197047	Reinaldo José Fazzio Feres	 Brazil	Universidade Estadual Paulista Júlio de Mesquita Filho	Agriculture & Forestry / Zoology Acarologia: Taxonomia e Sistemática Biologia Ecologia	24	13	0.542	65	29	0.446	2002	737	0.368
1938	6788	8849	197063	Clarice Tanaka	 Brazil	Universidade de São Paulo USP	Medical and Health Sciences / Physiotherapy Fisioterapia	24	17	0.708	51	33	0.647	2000	979	0.490
106	6789	8850	197070	José Eustaquio De Souza Carneiro	 Brazil	Universidade Federal de Viçosa UFV	Natural Sciences / Molecular Biology & Genetics Genética e melhoramento de plantas	24	18	0.750	68	37	0.544	1999	1054	0.527
305	6792	8853	197093	Junia Serra Negra	 Brazil	Universidade Federal de Minas Gerais UFMG	Medical and Health Sciences / Dentistry comportamento criança bruxismo desordens do sono	24	22	0.917	43	37	0.860	1997	1309	0.655
62	6791	8852	197087	Lígia Mf Borges	 Brazil	Universidade Federal de Goiás UFG		24	20	0.833	55	34	0.618	1997	1052	0.527
1939	6790	8851	197086	Katia Freitas Alvarenga	 Brazil	Universidade de São Paulo USP	UniversidaSão Paulo Audiologia Implante coclear Eletrofisiologia	24	14	0.583	60	29	0.483	1997	798	0.400
503	6794	8855	197097	Alberto Saa	 Brazil	Universidade Estadual de Campinas UNICAMP	Natural Sciences / Mathematics General Relativity Nonlinear Dynamics Mathematical Physics	24	15	0.625	55	22	0.400	1996	738	0.370
5	6793	8854	197096	Pedro Pedrosa Rebouças Filho	 Brazil	Instituto Federal de Educação Ciência e Tecnologia do Ceará	Engineering & Technology / Computer Science Computer Vision Applied Artificial Intelligence Biomedical Systems Intelligent Systems Embedded System	24	22	0.917	61	59	0.967	1996	1902	0.953
1940	6795	8856	197113	Lena Virgínia Soares Monteiro	 Brazil	Universidade de São Paulo USP	Engineering & Technology / Earth Sciences Metalogênese Geologia isotópica Isótopos estáveis Geoquímica Geologia Económica	24	18	0.750	43	35	0.814	1995	1196	0.599
9	561	8858	197125	Roberto Melipillán	 Chile	Universidad del Desarrollo	Social Sciences / Psychology Survey Methodology Latent Variable Models Machine Learning	24	21	0.875	36	30	0.833	1994	1223	0.613
168	6796	8857	197124	Marimelia Porcionatto	 Brazil	Universidade Federal de São Paulo UNIFESP	Natural Sciences / Molecular Biology & Genetics neurobiology stem cell	24	16	0.667	40	27	0.675	1994	778	0.390
1941	6797	8859	197135	Lobo Dja	 Brazil	Universidade de São Paulo USP	Natural Sciences / Biological Science Biologia Poluição Atmosferica	24	16	0.667	44	27	0.614	1993	807	0.405

				AD Scientific Index - 2021 Latin America Top 10.000 Scientists				H INDEX			i10 INDEX			CITATION		
University	Country	Region	World	Name	Country	University	Subject	Total	Last 5 year	Last 5 year / total	Total	Last 5 year	Last 5 year / total	Total	Last 5 year	Last 5 year / total
504	6798	8860	197136	Adriana Souza Torsoni	 Brazil	Universidade Estadual de Campinas UNICAMP	UNICAMP Fisiologia endócrina bioquímica e metabolismo obesidade	24	18	0.750	31	28	0.903	1993	950	0.477
183	562	8861	197147	Mercedes Natalia López Nitsche	 Chile	Universidad de Chile	Académica Vaccines Cancer immunology Dendritic Cells Tumor Cell lysate	24	20	0.833	35	32	0.914	1992	1082	0.543
1943	6800	8863	197155	Andre Malbergier	 Brazil	Universidade de São Paulo USP	Medical and Health Sciences / Psychiatry Psiquiatria álcool e drogas HIV/AIDS	24	17	0.708	34	24	0.706	1991	857	0.430
1942	6799	8862	197152	Rafael Victorio Carvalho Guido	 Brazil	Universidade de São Paulo USP	Natural Sciences / Physics Drug Design Molecular Modeling Infectious Diseases	24	17	0.708	48	32	0.667	1991	998	0.501
1944	6801	8864	197206	Maria Alvim Leite	 Brazil	Universidade de São Paulo USP	nMedicin Ambiente Alimentar Obesidade Infanto-juvenil Epidemiologia Nutricional	24	21	0.875	39	36	0.923	1986	1523	0.767
63	6802	8865	197257	Andreia Luisa Da Rosa	 Brazil	Universidade Federal de Goiás UFG	Natural Sciences / Physics Nanoestruturas superfícies simulação computacional de materiais	24	17	0.708	41	25	0.610	1980	726	0.367
4	57	8867	197278	Daniel Chasquetti	 Uruguay	Universidad de la República Facultad de Ciencias Sociales	.CienciaPolíticaRepública. Relaciones Ejecutivo - Legislativo Sistemas de Partidos Sistemas Electorales	24	15	0.625	35	21	0.600	1978	758	0.383
10	492	8866	197274	Milton Cesar Ararat Orozco	 Colombia	Universidad Nacional Abierta y a Distancia UNAD	Docente Universidad Nacional Abierta y a Distancia UNAD Agricultura suelos medio ambiente	24	22	0.917	44	33	0.750	1978	1297	0.656
306	6803	8868	197283	Juan C González	 Brazil	Universidade Federal de Minas Gerais UFMG	Natural Sciences / Physics crystal growth photovoltaics nanotechnology semiconductor devices machine learning spectroscopy	24	18	0.750	51	34	0.667	1977	1052	0.532
51	6804	8869	197306	Flavio Bezerra Costa	 Brazil	Universidade Federal do Rio Grande do Norte	Engineering & Technology / Electrical & Electronic Engineering	24	20	0.833	43	32	0.744	1975	1503	0.761
344	737	8870	197309	Melina Bersten	 Argentina	Universidad Nacional de La Plata	Natural Sciences / Physics Astrofísica Estelar Supernovas	24	23	0.958	28	28	1.000	1975	1515	0.767
64	6805	8872	197321	Nelson Roberto Antoniosi Filho	 Brazil	Universidade Federal de Goiás UFG	Biodiesel Universidade Federal de Goiás	24	18	0.750	43	31	0.721	1973	1179	0.598
153	6806	8873	197324	Carlos Frederico Deluqui Gurgel	 Brazil	Universidade Federal de Santa Catarina UFSC	phycology molecular systemaitcs marine biology evolution algae	24	18	0.750	40	36	0.900	1973	1216	0.616
17	563	8871	197320	Guido Mora	 Chile	Universidad Andrés Bello	AndrésBello microbiología	24	15	0.625	47	26	0.553	1973	707	0.358

AD Scientific Index - 2021 Latin America Top 10.000 Scientists								H INDEX			i10 INDEX			CITATION		
University	Country	Region	World	Name	Country	University	Subject	Total	Last 5 year	Last 5 year / total	Total	Last 5 year	Last 5 year / total	Total	Last 5 year	Last 5 year / total
184	564	8874	197360	Hary Hugo Fruhling	 Chile	Universidad de Chile	citizen security human rights.. University of chile	24	14	0.583	55	19	0.345	1969	662	0.336
17	65	8875	197371	Pascual J Soriano	 Venezuela	Universidad de los Andes Mérida	Natural Sciences / Biological Science Ecología Zonas áridas Mamíferos Aves Interacciones Planta-animal	24	11	0.458	53	13	0.245	1968	603	0.306
1945	6807	8876	197439	Alessandra Mazzo	 Brazil	Universidade de São Paulo USP	Education / Education educação simulação clínica cateterismo urinário	24	22	0.917	59	48	0.814	1961	1599	0.815
5	6808	8877	197477	Margarete Dulce Bagatini	 Brazil	Universidade Federal da Fronteira Sul UFFS	Saúde	24	19	0.792	46	38	0.826	1958	1181	0.603
7	493	8878	197494	Arnoldo Barbosa	 Colombia	Universidad del Tolima	Universidad del Tolima Immunology vaccine development translational research bioethics	24	22	0.917	55	49	0.891	1956	1738	0.889
169	6809	8879	197518	Karin Zazo Ortiz	 Brazil	Universidade Federal de São Paulo UNIFESP	PaulistaMedicina Afasia Demências apraxias e disartrias...	24	14	0.583	61	24	0.393	1953	869	0.445
49	565	8881	197527	Jorge Yañez	 Chile	Universidad de Concepción	Natural Sciences / Chemical Sciences Chemistry Analytical and Environmental Chemistry Analytical spectroscopy Solar Assisted Chemistry	24	19	0.792	42	33	0.786	1952	1125	0.576
2	6810	8880	197524	Edilson Rodrigues Matos	 Brazil	Universidade Federal Rural da Amazônia	RuralAmazã´niaVoluntário microparasitas animais aquáticos	24	14	0.583	74	33	0.446	1952	857	0.439
4	6811	8882	197543	Juliana Bonini Gmail Com	 Brazil	Universidade Estadual do Centro Oeste UNICENTRO	alzheimer disease memory science education Universidade Estadual do Centro Oeste	24	16	0.667	29	21	0.724	1951	722	0.370
5	58	8883	197550	Jorge Lanzaro	 Uruguay	Universidad de la República Facultad de Ciencias Sociales	Social Sciences / Political Science Presidential Governments Political Parties Social Democracy	24	14	0.583	42	22	0.524	1950	652	0.334
6	6812	8884	197561	Alzira Carvalho	 Brazil	Fundação e Faculdade de Medicina do ABC	Medical and Health Sciences / Neuroscience Medicina	24	14	0.583	54	30	0.556	1949	952	0.488
294	6813	8885	197568	Bernard Range	 Brazil	Universidade Federal do Rio de Janeiro		24	14	0.583	56	22	0.393	1948	751	0.386
1946	6814	8886	197599	Ricardo Gorayeb	 Brazil	Universidade de São Paulo USP	Social Sciences / Psychology Psicologia e Saúde	24	15	0.625	43	28	0.651	1945	916	0.471
1947	6815	8887	197641	Samir Rasslan	 Brazil	Universidade de São Paulo USP	SêniorFMP cirurgia geral	24	16	0.667	40	25	0.625	1940	773	0.398

				AD Scientific Index - 2021 Latin America Top 10.000 Scientists				H INDEX			i10 INDEX			CITATION		
University	Country	Region	World	Name	Country	University	Subject	Total	Last 5 year	Last 5 year / total	Total	Last 5 year	Last 5 year / total	Total	Last 5 year	Last 5 year / total
1948	6816	8888	197662	Marisa Semprini	 Brazil	Universidade de São Paulo USP	Medical and Health Sciences / Anatomy Anatomy	24	16	0.667	48	28	0.583	1938	1066	0.550
1	6818	8890	197683	Erico Caperuto	 Brazil	Universidade São Judas Tadeu	ChefeLaboratórioMovimentoHumanoSÁfoJudasTadeu Fisiologia do Exercício Suplementação esportiva	24	19	0.792	41	36	0.878	1936	1156	0.597
43	6817	8889	197675	Fernando Augusto Ramos Pontes	 Brazil	Universidade Federal do Pará UPPA	Social Sciences / Psychology Psicologia do Desenvolvimento	24	18	0.750	50	29	0.580	1936	1061	0.548
11	66	8891	197686	Alberto Jose Fernández C	 Venezuela	Universidad Central de Venezuela	Natural Sciences / Chemical Sciences Analytical Chemistry Laser Spectroscopy Laser Ablation Laser Induced Breakdown Spectroscopy	24	13	0.542	34	16	0.471	1936	513	0.265
5	77	8892	197687	Simón Pachano	 Ecuador	FLACSO Ecuador Facultad Latinoamericana de Ciencias Sociales	Social Sciences / Political Science Democracia partidos políticos elecciones	24	14	0.583	53	24	0.453	1935	699	0.361
345	738	8893	197689	Agustin Manuel Abba	 Argentina	Universidad Nacional de La Plata	CEPAVECONICETUNLP Mastozoología ecología parasitología	24	20	0.833	49	35	0.714	1935	1249	0.645
1949	6819	8894	197724	Alessandro De Oliveira Dos Santos	 Brazil	Universidade de São Paulo USP	Social Sciences / Psychology relações interculturais e étnico-raciais desigualdades direitos humanos religiosidade comunidades tradicionais	24	17	0.708	45	26	0.578	1932	1064	0.551
170	6820	8895	197737	Sonia Hatsue Tatumi	 Brazil	Universidade Federal de São Paulo UNIFESP	Engineering & Technology / Computer Science Datação e Dosimetria por LOE e TL	24	15	0.625	45	24	0.533	1931	820	0.425
34	6821	8896	197748	Alexandre Candido Xavier	 Brazil	Universidade Federal do Espírito Santo	Engineering & Technology / Earth Sciences Geomatics Remote Sensing	24	18	0.750	42	29	0.690	1930	1167	0.605
122	6822	8897	197771	Rn Costa Filho	 Brazil	Universidade Federal do Ceará	Natural Sciences / Physics Condensed Matter Physics Quantum Mechanics	24	17	0.708	56	35	0.625	1927	872	0.453
35	6824	8899	197781	Ester Miyuki Nakamura Palacios	 Brazil	Universidade Federal do Espírito Santo	Medical and Health Sciences / Pharmacology Ciências cognitivas Neuropsicofarmacologia Dependência de drogas Neuromodulação	24	19	0.792	37	28	0.757	1927	1192	0.619
71	6823	8898	197777	Maria Fátima Glaner	 Brazil	Universidade Estadual de Londrina	Physical performance Health-related physical fitness Genetic Measure and evaluation Body composition	24	15	0.625	43	18	0.419	1927	779	0.404
44	6827	8902	197793	Luiza Helena Meller Da Silva	 Brazil	Universidade Federal do Pará UPPA	Engineering & Technology / Food Science and Engineering Ciência e Tecnologia de Alimentos	24	18	0.750	38	31	0.816	1926	1285	0.667
171	6826	8901	197788	Débora Amado Scerni	 Brazil	Universidade Federal de São Paulo UNIFESP	Medical and Health Sciences / Neuroscience neurociência epilepsia desenvolvimento neuroendocrinologia	24	15	0.625	49	25	0.510	1926	774	0.402

				AD Scientific Index - 2021 Latin America Top 10.000 Scientists				H INDEX			i10 INDEX			CITATION		
University	Country	Region	World	Name	Country	University	Subject	Total	Last 5 year	Last 5 year / total	Total	Last 5 year	Last 5 year / total	Total	Last 5 year	Last 5 year / total
505	6825	8900	197786	Débora Alves Nunes Leite Lima	 Brazil	Universidade Estadual de Campinas UNICAMP	Medical and Health Sciences / Dentistry	24	20	0.833	49	43	0.878	1926	1303	0.677
7	6828	8903	197797	José Rodrigues Laureano Filho	 Brazil	Universidade de Pernambuco	Medical and Health Sciences / Oral and Maxillofacial Surgery Cirurgia e Traumatologia Bucomaxilofacial]	24	16	0.667	53	29	0.547	1925	1003	0.521
18	6829	8904	197810	Stella Regina Zamuner	 Brazil	Universidade Nove de Julho	Medical and Health Sciences / Pharmaceutical Sciences Farmacologia Toxinologia]	24	16	0.667	40	26	0.650	1924	732	0.380
505	6830	8905	197849	Jose Eduardo Cora	 Brazil	Universidade Estadual Paulista Júlio de Mesquita Filho	Ciencias Agrarias Professor Titular da Universidade Estadual Paulista (UNESP) - Campus de Jaboticabal	24	15	0.625	47	32	0.681	1919	794	0.414
3	494	8907	197872	Enrique Miguel Combatt Caballero	 Colombia	Universidad de Córdoba Colombia	Profesor-Investigador Universidad de Córdoba Fisica y Química de Suelos Fertilidad Nutricion mineral Desarrollo rural y Agricultura Organica]	24	18	0.750	50	29	0.580	1917	1136	0.593
1950	6831	8906	197869	Valdair Muglia	 Brazil	Universidade de São Paulo USP	Mediciribeirão PretoSao Magnetic Resonance Imaging Prostate Cancer Uroradiology]	24	19	0.792	54	38	0.704	1917	1264	0.659
34	566	8908	197887	Gloria Cardenas Jiron	 Chile	Universidad de Santiago de Chile	Natural Sciences / Chemical Sciences Theoretical Chemistry]	24	14	0.583	52	25	0.481	1916	633	0.330
154	6832	8909	197893	Aderbal Aguiar	 Brazil	Universidade Federal de Santa Catarina UFSC	Natural Sciences / Biological Science Biology of exercise]	24	22	0.917	40	39	0.975	1916	1224	0.639
1951	6834	8912	197922	Dominique Tilkin Gallois	 Brazil	Universidade de São Paulo USP	Social Sciences / Anthropology Antropologia Etnologia amerindia]	24	15	0.625	37	23	0.622	1914	797	0.416
185	567	8911	197919	Adriano Costa De Camargo	 Chile	Universidad de Chile	Agriculture & Forestry / Agriculture Agro-industry Food Science Food Innovation Food Irradiation Functional Foods]	24	23	0.958	40	40	1.000	1914	1840	0.961
79	6833	8910	197913	Coutinho Filho	 Brazil	Universidade Federal de Pernambuco	Natural Sciences / Physics Condensed Matter and Statistical Mechanics]	24	11	0.458	60	12	0.200	1914	369	0.193
72	6835	8913	197938	Rafael Deminice	 Brazil	Universidade Estadual de Londrina	Natural Sciences / Nutrition Oxidative stress nutrition exercise creatine supplementation]	24	23	0.958	52	42	0.808	1912	1441	0.754
5	6836	8914	197948	Fabrício William Ávila	 Brazil	Universidade Estadual do Centro Oeste UNICENTRO	Agriculture & Forestry / Soil Sciences and Plant Nutrition Soil science Soil fertility Plant nutrition Biofortification of agricultural crops Trace elements in soils and plants]	24	22	0.917	47	36	0.766	1911	1407	0.736
172	6838	8916	197958	Sylvia Helena Souza Da Silva Batista	 Brazil	Universidade Federal de São Paulo UNIFESP	Education / Education Educação Interprofissional em Saúde Formação de Professores Aprendizagem Interdisciplinaridade]	24	20	0.833	42	33	0.786	1910	1230	0.644

				AD Scientific Index - 2021 Latin America Top 10.000 Scientists				H INDEX			i10 INDEX			CITATION		
University	Country	Region	World	Name	Country	University	Subject	Total	Last 5 year	Last 5 year / total	Total	Last 5 year	Last 5 year / total	Total	Last 5 year	Last 5 year / total
506	6837	8915	197955	Jean Leandro Dos Santos	 Brazil	Universidade Estadual Paulista Júlio de Mesquita Filho	Medical and Health Sciences / Pharmaceutical Sciences Medicinal Chemistry	24	22	0.917	47	36	0.766	1910	1372	0.718
40	495	8917	197963	Raúl Velásquez	 Colombia	Universidad del Rosario	Universidad del Rosario, Facultad de Ciencia y Política y Gobierno, Centro de Estudios de Políticas Públicas Liderazgo Desarrollo Local Gerencia Política	24	15	0.625	65	29	0.446	1909	916	0.480
1952	6839	8918	197973	Ellen Francine Barbosa	 Brazil	Universidade de São Paulo USP	Engineering & Technology / Computer Science Engenharia de Software Ensino e Aprendizagem	24	16	0.667	52	33	0.635	1908	1071	0.561
45	6840	8919	197975	Claudio Guedes Salgado	 Brazil	Universidade Federal do Pará UFPA	Medical and Health Sciences / Dermatology and Venereology Medicine Leprosy mycology dermatology	24	20	0.833	38	27	0.711	1908	1233	0.646
1953	6841	8920	197978	André Sawakuchi	 Brazil	Universidade de São Paulo USP	Engineering & Technology / Earth Sciences Luminescence dating Earth surface processes Amazonian rivers	24	20	0.833	51	45	0.882	1907	1488	0.780
18	568	8921	197993	William Tiznado Vasquez	 Chile	Universidad Andrés Bello	Natural Sciences / Physics Quantum Chemistry Clusters aromaticity chemical bonding exploration of the potential energy surface	24	21	0.875	51	40	0.784	1905	1109	0.582
85	6842	8922	197995	Felipe Gonçalves Belladonna	 Brazil	Universidade Federal Fluminense	Medical and Health Sciences / Endodontics Endodontia Endodontics Odontologia Dentistry	24	24	1.000	42	42	1.000	1905	1823	0.957
1954	6843	8923	198007	Gil Miguel De Sousa Câmara	 Brazil	Universidade de São Paulo USP	SuperiorAgriculturLuizQueiroz/P(Sênior) Soja e Milho: FBN Fisiologia e Ecofisiologia da Produção Ambientes de Produção Nutrição Vegetal.	24	15	0.625	45	19	0.422	1904	778	0.409
2	6845	8925	198025	Alex Sandro Rolland Souza	 Brazil	Universidade Católica de Pernambuco	Medical and Health Sciences / Obstetrics and Gynecology Obstetrícia	24	19	0.792	51	37	0.725	1902	1207	0.635
134	6844	8924	198022	Eloisa Tudella	 Brazil	Universidade Federal de São Carlos	Medical and Health Sciences / Physiotherapy fisioterapia em neuropsiquiatria fisioterapia em pediatria desenvolvimento motor síndrome de Down paralisia cerebral	24	17	0.708	53	30	0.566	1902	927	0.487
4	569	8926	198038	Bing He	 Chile	Universidad Mayor Chile	centroópticaeinformacióncuánticaMayor Quantum Nonlinearity	24	17	0.708	43	27	0.628	1901	971	0.511
55	6846	8927	198045	Ronald Zanetti	 Brazil	Universidade Federal de Lavras UFLA	Agriculture & Forestry / Agriculture Entomologia Manejo de Pragas Biologia da conservação	24	16	0.667	54	25	0.463	1900	937	0.493
65	6847	8928	198054	Adolfo Franco Jr	 Brazil	Universidade Federal de Goiás UFG	Natural Sciences / Physics física física da materia condensada. ciências dos materiais	24	21	0.875	52	44	0.846	1899	1245	0.656
507	6850	8931	198070	Ângela Maria Victoriano De Campos Soares	 Brazil	Universidade Estadual Paulista Júlio de Mesquita Filho	Medical and Health Sciences / Microbiology Imunologia Imunologia Celular	24	12	0.500	37	15	0.405	1898	449	0.237
2	6849	8930	198069	Gérson Tontini	 Brazil	Universidade Regional de Blumenau FURB	RegionalBlumenauFURB Satisfação do Consumidor Necessidades do Consumidor Projeto de Produtos e Serviços Pesquisa de Mercado	24	17	0.708	42	26	0.619	1898	983	0.518







AD Scientific Index - 2021 Latin America Top 10.000 Scientists								H INDEX			i10 INDEX			CITATION		
University	Country	Region	World	Name	Country	University	Subject	Total	Last 5 year	Last 5 year / total	Total	Last 5 year	Last 5 year / total	Total	Last 5 year	Last 5 year / total
135	6848	8929	198067	Lauro Vianna	 Brazil	Universidade de Brasília UNB	Integrative Physiology Neural Control of the Circulation Cerebral Circulation	24	21	0.875	50	43	0.860	1898	1437	0.757
149	739	8932	198079	Javier Lindenboim	 Argentina	Universidad de Buenos Aires	UBA Employment Income distribution Development	24	13	0.542	57	20	0.351	1897	513	0.270
80	6851	8933	198082	Arkady Shanenko	 Brazil	Universidade Federal de Pernambuco	Natural Sciences / Physics many-body physics condensed matter superconductivity vortex matter	24	17	0.708	50	29	0.580	1897	818	0.431
173	6853	8935	198107	Milena K Coló Brunialti	 Brazil	Universidade Federal de São Paulo UNIFESP	Natural Sciences / Biological Science Imunologia Citometria de fluxo Monócitos Sepse Doenças Infeciosas	24	18	0.750	42	33	0.786	1895	924	0.488
33	6852	8934	198105	Paul G Kinas	 Brazil	Universidade Federal do Rio Grande FURG	Natural Sciences / Statistics Análise Bayesiana Estatística Ambiental Inferência em Populações Finitas	24	18	0.750	45	32	0.711	1895	879	0.464
13	570	8936	198115	Vicente Sisto	 Chile	Pontificia Universidad Católica de Valparaíso	Dr. Psicología Social, Católica Valparaíso Trabajo Subjetividad Identidad Psicología Social Análisis del Discurso	24	21	0.875	41	34	0.829	1894	1231	0.650
28	740	8937	198117	Alicia Sersic	 Argentina	Universidad Nacional de Córdoba	CONICET Córdoba Argentina phylogeography evolutionary ecology pollination ecology	24	18	0.750	40	27	0.675	1894	859	0.454
50	571	8938	198132	Aldo Delgado Hidalgo	 Chile	Universidad de Concepción	Natural Sciences / Physics Quantum Mechanics Quantum Information	24	17	0.708	49	30	0.612	1892	1046	0.553
86	6854	8940	198141	Allan Jefferson Guimaraes	 Brazil	Universidade Federal Fluminense	Associa	24	18	0.750	38	34	0.895	1891	1146	0.606
25	572	8939	198140	José Dörner	 Chile	Universidad Austral de Chile	Engineering & Technology / Engineering Ciencias del Suelo	24	21	0.875	40	36	0.900	1891	1138	0.602
1955	6855	8941	198142	Goldenstein Schainberg C	 Brazil	Universidade de São Paulo USP	Espondiloartrites	24	15	0.625	38	23	0.605	1891	920	0.487
135	6856	8942	198157	Maria Elina Bichuette	 Brazil	Universidade Federal de São Carlos	Cave Fauna Cavefish Conservation Evolution Morphology Universidade Federal de São Carlos	24	16	0.667	61	46	0.754	1889	1162	0.615
1956	6857	8943	198169	Fabio Santos Do Nascimento	 Brazil	Universidade de São Paulo USP	Universidade de São Paulo Behavioral Ecology	24	20	0.833	57	42	0.737	1888	1338	0.709
279	6859	8945	198218	Charley Christian Staats	 Brazil	Universidade Federal do Rio Grande do Sul UFRGS	Natural Sciences / Molecular Biology & Genetics Bioinformatics Host-pathogen interaction metallobiology	24	19	0.792	44	34	0.773	1883	996	0.529
57	6858	8944	198212	Sérgio Vitorino Cardoso	 Brazil	Universidade Federal de Uberlândia	Medical and Health Sciences / Oral Pathology Oral Pathology Odontogenic tumors oral cancer	24	17	0.708	59	32	0.542	1883	1044	0.554



				AD Scientific Index - 2021 Latin America Top 10.000 Scientists				H INDEX			i10 INDEX			CITATION		
University	Country	Region	World	Name	Country	University	Subject	Total	Last 5 year	Last 5 year / total	Total	Last 5 year	Last 5 year / total	Total	Last 5 year	Last 5 year / total
136	6861	8947	198249	Cristina Paiva De Sousa	 Brazil	Universidade Federal de São Carlos	Associação Sâo Carlos Microbiologia Biotecnologia Nanotecnologia	24	17	0.708	43	30	0.698	1880	1053	0.560
1957	6860	8946	198248	Hélio Goldenstein	 Brazil	Universidade de São Paulo USP	Engineering & Technology / Metallurgical & Materials Engineering transformações de fase relação microestrutura /propriedades	24	14	0.583	46	23	0.500	1880	769	0.409
62	573	8948	198268	Mauricio Isaacs	 Chile	Pontificia Universidad Católica de Chile	Engineering & Technology / Chemical Engineering Electrochemistry green chemistry	24	17	0.708	46	30	0.652	1878	828	0.441
280	6862	8949	198277	Angela Foerster	 Brazil	Universidade Federal do Rio Grande do Sul UFRGS	Natural Sciences / Physics integrable systems Bethe ansatz cold atoms	24	14	0.583	58	24	0.414	1877	600	0.320
346	741	8950	198294	Carolina Lorente	 Argentina	Universidad Nacional de La Plata	Natural Sciences / Chemical Sciences Photochemistry-Photodynamic therapy	24	16	0.667	46	32	0.696	1876	1013	0.540
1958	6863	8951	198335	Airlane P Alencar	 Brazil	Universidade de São Paulo USP	Natural Sciences / Statistics Applied statistics Time series Epidemiology	24	19	0.792	41	33	0.805	1872	1044	0.558
4	6864	8952	198340	Rogério Corrêa	 Brazil	Universidade do Vale do Itajaí UNIVALI	Natural Sciences / Chemical Sciences Organic chemistry medicinal chemistry structure-activity relationship	24	15	0.625	45	24	0.533	1871	891	0.476
81	6865	8953	198344	Mauro Guida Santos	 Brazil	Universidade Federal de Pernambuco	Agriculture & Forestry / Plant Science Plant Ecophysiology gas exchange photosynthesis plant water relations tropical dry forest	24	20	0.833	44	36	0.818	1870	1191	0.637
174	6866	8954	198349	Nora Manoukian Forones	 Brazil	Universidade Federal de São Paulo UNIFESP	Medical and Health Sciences / Medical Oncology Oncologia	24	15	0.625	56	32	0.571	1869	861	0.461
14	574	8955	198366	Raul Herrera	 Chile	Universidad de Talca	Agriculture & Forestry / Plant Science plant molecular biology	24	19	0.792	43	36	0.837	1868	1139	0.610
1959	6867	8956	198372	Alyne Simões Gonçalves	 Brazil	Universidade de São Paulo USP	Medical and Health Sciences / Dentistry Biologia oral Terapias de fotobiomodulação reparação tecidual glândulas salivares mucosite oral	24	21	0.875	45	42	0.933	1867	1167	0.625
65	6870	8959	198404	Jurandir Malerba	 Brazil	Pontificia Universidade Católica do Rio Grande do Sul PUCRS	History, Philosophy, Theology / History História do Brasil América Latina Teoria e História da Historiografia	24	14	0.583	36	21	0.583	1864	737	0.395
87	6869	8958	198399	Antonio Zelaquett Khoury	 Brazil	Universidade Federal Fluminense	ótica Quântica Informação Quântica ótica	24	17	0.708	48	25	0.521	1864	954	0.512
107	6868	8957	198394	Marisa Queiroz	 Brazil	Universidade Federal de Viçosa UFV	Natural Sciences / Molecular Biology & Genetics Microbiologia Biologia Molecular Genética de Micorganismos	24	17	0.708	62	36	0.581	1864	1096	0.588

				AD Scientific Index - 2021 Latin America Top 10.000 Scientists				H INDEX			i10 INDEX			CITATION		
University	Country	Region	World	Name	Country	University	Subject	Total	Last 5 year	Last 5 year / total	Total	Last 5 year	Last 5 year / total	Total	Last 5 year	Last 5 year / total
123	6871	8960	198419	Sebastião Medeiros Filho	 Brazil	Universidade Federal do Ceará	Tecnologiasementes Sementes	24	15	0.625	52	26	0.500	1862	772	0.415
14	742	8961	198427	Patrick Van Zwanenberg	 Argentina	Universidad Nacional de San Martín Argentina	Cenit	24	16	0.667	41	25	0.610	1861	649	0.349
66	6872	8962	198458	Elson Alves Costa	 Brazil	Universidade Federal de Goiás UFG	Medical and Health Sciences / Pharmacology Farmacologia Dor Inflamação Ansiedade Depressão Álçera Péptica	24	20	0.833	63	44	0.698	1857	1304	0.702
347	743	8963	198471	Evelia Oyhenart	 Argentina	Universidad Nacional de La Plata	Natural Sciences / Biological Science human growth nutrition human adaptation	24	17	0.708	50	26	0.520	1856	899	0.484
295	6873	8964	198477	Ofelia De Queiroz Fernandes Araujo	 Brazil	Universidade Federal do Rio de Janeiro	Engineering & Technology / Engineering Engenharia Ambiental Engenharia de Processos Engenharia de Processamento de Gás ãe Captura e Utilização de CO2	24	21	0.875	59	47	0.797	1855	1340	0.722
1960	6874	8965	198480	Gastao B Lima Neto	 Brazil	Universidade de São Paulo USP	Natural Sciences / Physics Astronomy	24	16	0.667	43	25	0.581	1855	685	0.369
10	6875	8966	198523	Tulio Hallak Panzera	 Brazil	Universidade Federal de São João del Rei UFSJ	SÃoJoÃoReiUFSJ(Brazil) Hybrid composites Auxetic structures Natural fibres Sandwich panels Aerostatic bearings	24	22	0.917	63	54	0.857	1851	1490	0.805
3	6876	8967	198548	Isaac Rosa Marques	 Brazil	Universidade de Santo Amaro UNISA	emSantoAmaro Enfermagem Terapia Intensiva Informática em Saúde	24	18	0.750	45	31	0.689	1848	954	0.516
4	6877	8968	198551	Cassiano Francisco Weege Nonaka	 Brazil	Universidade Estadual da Paraíba UEPB	Medical and Health Sciences / Oral Pathology Patologia Oral e Estomatologia	24	17	0.708	54	36	0.667	1847	1161	0.629
51	575	8969	198558	Gustavo Lima	 Chile	Universidad de Concepción	Natural Sciences / Physics quantum information	24	20	0.833	41	33	0.805	1847	1164	0.630
506	6878	8970	198573	Daniel Barrera Arellano	 Brazil	Universidade Estadual de Campinas UNICAMP	Engineering & Technology / Food Science and Engineering Lipídios Organogéis Emulsões Estruturantes Ceras	24	16	0.667	40	27	0.675	1845	913	0.495
348	744	8971	198575	Gonzalo D Veiga	 Argentina	Universidad Nacional de La Plata	Engineering & Technology / Earth Sciences Earth Sciences Geology Sedimentology	24	21	0.875	39	33	0.846	1845	1226	0.664
1961	6879	8972	198583	Divane Vargas	 Brazil	Universidade de São Paulo USP	Medical and Health Sciences / Nursing and Midwifery Addiction nursing alcohol and alcoholism psychiatric nursing nurse's attitudes towards alcohol and other ãe enfermagem em	24	17	0.708	59	37	0.627	1843	1069	0.580
4	496	8973	198596	Delly Rocio Garcia Cardenas	 Colombia	Universidad del Quindío	Profesor de Biología, Universidad de Quindío Entomología ecología	24	19	0.792	42	34	0.810	1842	1478	0.802






AD Scientific Index - 2021 Latin America Top 10.000 Scientists								H INDEX			i10 INDEX			CITATION		
University	Country	Region	World	Name	Country	University	Subject	Total	Last 5 year	Last 5 year / total	Total	Last 5 year	Last 5 year / total	Total	Last 5 year	Last 5 year / total
1962	6880	8974	198605	José Laércio Favarin	 Brazil	Universidade de São Paulo USP	Agriculture & Forestry / Crop Production and Plant Breeding Crop Science	24	17	0.708	49	32	0.653	1841	981	0.533
349	745	8976	198621	Diego Delucchi	 Argentina	Universidad Nacional de La Plata	Arts, Design and Architecture / Urban Planning arquitecturalplaneamiento desarrollo regional transporte gesti3n estrat3gica	24	17	0.708	47	19	0.404	1840	835	0.454
137	6881	8975	198614	Ana Paula Da Luz	 Brazil	Universidade Federal de São Carlos	Engineering & Technology / Metallurgical & Materials Engineering Engenharia de Materiais Refrat3rios Concretos	24	22	0.917	61	58	0.951	1840	1417	0.770
2	6882	8977	198632	Marta Bastos	 Brazil	Universidade S3o Judas Tadeu	Envelhecimento S3o Judas3 inflammation immunology aging science molecular biology	24	18	0.750	30	29	0.967	1839	1068	0.581
8	497	8979	198637	Oscar Geovany Gaitan Reyes	 Colombia	Universidad del Tolima	Profesor de ingenieria Energia solar fotovoltaica automatizaci3n eficiencia energetica Motores el3ctricos automotriz Motores diesel y gasolina	24	13	0.542	50	26	0.520	1838	742	0.404
281	6883	8978	198636	Fernando Seffner	 Brazil	Universidade Federal do Rio Grande do Sul UFRGS	Education / Education G3nero sexualidade masculinidades educa3o ensino de hist3ria	24	17	0.708	51	33	0.647	1838	1127	0.613
296	6884	8981	198669	Fernanda Abreu	 Brazil	Universidade Federal do Rio de Janeiro	UFRJ	24	19	0.792	37	32	0.865	1836	1067	0.581
150	746	8980	198663	Gustavo S Lozano	 Argentina	Universidad de Buenos Aires	Natural Sciences / Physics Physics	24	12	0.500	46	19	0.413	1836	458	0.249
3	747	8982	198673	Gustavo Giusiano	 Argentina	Universidad Nacional del Nordeste	Nordeste micologia micosis epidemiologia sensibilidad antifungica m3todos moleculares	24	17	0.708	48	29	0.604	1835	962	0.524
39	6885	8983	198713	Luciana Mour3o	 Brazil	Fundaci3o Getulio Vargas FGV	Programa P3s-Gradua3o da Universida Salgado Oliveira Avalia3o de programas sociais avalia3o de treinamento comportamento organizacional psicologia social	24	19	0.792	52	46	0.885	1831	1218	0.665
13	6886	8984	198717	Surender Kumar Sharma	 Brazil	Universidade Federal do Maranh3o	Natural Sciences / Physics Nanomagnetism	24	16	0.667	44	29	0.659	1831	1005	0.549
1963	6887	8985	198728	Carmen L3cia Cardoso	 Brazil	Universidade de S3o Paulo USP	Social Sciences / Psychology Psicologia da Sa3de Sa3de da fam3lia sa3de mental	24	20	0.833	47	34	0.723	1830	1061	0.580
17	576	8986	198729	F3tima Rodr3guez	 Chile	Universidad de Valpara3so	FATY salud enfermeria relaciones	24	21	0.875	45	42	0.933	1830	1598	0.873
1964	6888	8987	198764	Francisco Baptista Assump3o Junior	 Brazil	Universidade de S3o Paulo USP	Social Sciences / Psychology autismo psiquiatria de crian3as psiquiatria de adolescente Transtorno do desenvolvimento paix3o	24	14	0.583	43	20	0.465	1827	692	0.379
19	6889	8988	198772	Rodrigo Della M3a Plentz	 Brazil	Universidade Federal de Ci3ncias da Sa3de de Porto Alegre UFCSPA	Medical and Health Sciences / Physiotherapy Fisioterapia Cardiologia Gest3o Inova3o	24	19	0.792	52	39	0.750	1826	1265	0.693

AD Scientific Index - 2021 Latin America Top 10.000 Scientists								H INDEX			i10 INDEX			CITATION		
University	Country	Region	World	Name	Country	University	Subject	Total	Last 5 year	Last 5 year / total	Total	Last 5 year	Last 5 year / total	Total	Last 5 year	Last 5 year / total
86	6891	8990	198785	Rogeria Comastri De Castro Almeida	 Brazil	Universidade Federal da Bahia	Microbiologia de Alimentos	24	19	0.792	40	31	0.775	1825	1040	0.570
40	6890	8989	198784	João Luiz Becker	 Brazil	Fundação Getulio Vargas FGV	Business & Management / Decision Science and Operations Management Decision support systems Operations research Business analytics Data science Complex systems modelling	24	14	0.583	42	18	0.429	1825	672	0.368
104	6892	8991	198793	Maristela Panobianco	 Brazil	Universidade Federal do Paraná	Agriculture & Forestry / Agriculture Seed Technology	24	17	0.708	42	27	0.643	1824	752	0.412
282	6894	8993	198801	Paulo Niederle	 Brazil	Universidade Federal do Rio Grande do Sul UFRGS	Social Sciences / Sociology Sociologia rural Sociologia Econômica	24	20	0.833	45	38	0.844	1823	1343	0.737
14	6893	8992	198799	Rita Luz	 Brazil	Universidade Federal do Maranhão	Natural Sciences / Chemical Sciences Sensores e Biossensores Eletroquímica e Eletroanalítica	24	15	0.625	55	36	0.655	1823	844	0.463
15	6895	8994	198814	Alexsandro Branco	 Brazil	Universidade Estadual de Feira de Santana UEFS	Natural Sciences / Chemical Sciences chemistry of natural compounds	24	20	0.833	53	38	0.717	1821	1124	0.617
88	6896	8995	198824	Edwin Elard Garcia Rojas	 Brazil	Universidade Federal Fluminense	Engineering & Technology / Food Science and Engineering Ciencia e Tecnologia de Alimentos	24	20	0.833	47	36	0.766	1820	1243	0.683
23	6897	8996	198839	Franco L Souza	 Brazil	Universidade Federal de Mato Grosso do Sul	Natural Sciences / Biological Science Universidade Federal de Mato Grosso do Sul	24	17	0.708	53	31	0.585	1818	968	0.532
350	748	8997	198850	Patricia Albano	 Argentina	Universidad Nacional de La Plata	Engineering & Technology / Metallurgical & Materials Engineering Materiales Cerámicos	24	14	0.583	56	29	0.518	1817	710	0.391
297	6898	8998	198872	Paulo Lc Lage	 Brazil	Universidade Federal do Rio de Janeiro	Engineering & Technology / Chemical Engineering Chemical Engineering CFD Multiphase Flow Applied Mathematics Applied Thermodynamics	24	14	0.583	48	23	0.479	1815	747	0.412
89	6899	8999	198903	Andrea Regina De Souza Baptista	 Brazil	Universidade Federal Fluminense	Microbiologia Micologia Genética Zoonoses	24	14	0.583	50	23	0.460	1811	712	0.393
1965	6900	9000	198919	Ives Cláudio Da Silva Bueno	 Brazil	Universidade de São Paulo USP	Medical and Health Sciences / Animal Science Animal Science	24	17	0.708	33	22	0.667	1810	844	0.466
9	6901	9001	198941	Robert Morris	 Brazil	Instituto de Matemática Pura e Aplicada IMPA	Natural Sciences / Mathematics Mathematics Combinatorics Probability	24	20	0.833	38	34	0.895	1807	1193	0.660

AD Scientific Index - 2021 Latin America Top 10.000 Scientists								H INDEX			i10 INDEX			CITATION		
University	Country	Region	World	Name	Country	University	Subject	Total	Last 5 year	Last 5 year / total	Total	Last 5 year	Last 5 year / total	Total	Last 5 year	Last 5 year / total
18	6902	9002	198945	Silvio Peixoto		Universidade Federal Rural de Pernambuco UFRPE	Agriculture & Forestry / Fisheries Aquicultura	24	16	0.667	54	34	0.630	1806	897	0.497
508	6903	9003	198946	Marcia Guimarães Da Silva		Universidade Estadual Paulista Júlio de Mesquita Filho	BotucatuMedical() Genital tract infection Immunopathology Reproduction	24	17	0.708	53	35	0.660	1806	1074	0.595
509	6904	9004	198960	Fabio Augusto Barbieri		Universidade Estadual Paulista Júlio de Mesquita Filho	Biomechanics Motor Control Parkinson's disease Sports São Paulo State University (Unesp) - Bauru	24	19	0.792	58	47	0.810	1805	1317	0.730
105	6906	9006	198978	Alexandre F Santos		Universidade Federal do Paraná	Engineering & Technology / Petroleum Engineering Petróleo polímeros monitoramento	24	17	0.708	40	27	0.675	1804	998	0.553
78	6905	9005	198975	Sergio Luiz Jahn		Universidade Federal de Santa Maria UFSM	Engineering & Technology / Chemical Engineering Engenharia Engenharia Química Catálise Oxidação Avançada	24	20	0.833	48	42	0.875	1804	1257	0.697
155	6907	9007	198987	Grace Tm Dal Sasso		Universidade Federal de Santa Catarina UFSC	Medical and Health Sciences / Nursing and Midwifery Intensive Care Telenursing Health Informatics Predictive Models Artificial Intelligence	24	17	0.708	53	37	0.698	1802	1036	0.575
1966	6908	9008	198989	Mariangela Macchione		Universidade de São Paulo USP	Engineering & Technology / Meteorology & Atmospheric Sciences atmospheric air pollution biology cell culture cell signaling	24	16	0.667	50	31	0.620	1802	779	0.432
351	749	9009	198997	Eduardo Morel		Universidad Nacional de La Plata	Engineering & Technology / Earth Sciences geología paleobotánica bioestratigrafía	24	15	0.625	54	20	0.370	1801	661	0.367
1967	6909	9010	199003	Mlam Campos		Universidade de São Paulo USP	Natural Sciences / Chemical Sciences Química Ambiental Química da Atmosfera Análise de Traços	24	15	0.625	38	27	0.711	1801	738	0.410
98	6910	9011	199025	Dauri José Tessmann		Universidade Estadual de Maringá	Agriculture & Forestry / Agriculture Agronomia Proteção de Plantas Fitopatologia	24	17	0.708	45	31	0.689	1798	1036	0.576
18	59	9012	199042	Alejandro Brazeiro		Universidad de la República Facultad de Ciencias	Natural Sciences / Biological Science Ecología y Conservación de Bosques	24	17	0.708	40	25	0.625	1796	748	0.416
104	498	9013	199045	Renata Virginia González Consuegra		Universidad Nacional de Colombia	Universidad Nacional de Colombia Cuidado de la salud cardiorrespiratorio cuidado de la piel lesiones relacionadas con el cuidado UPP y heridas crónicas/ prevención educación superior: enfermería y salud de los niños	24	16	0.667	55	27	0.491	1795	945	0.526
307	6911	9014	199050	David Lee Nelson		Universidade Federal de Minas Gerais UFMG	eVisitanteSênior Síntese orgânica produtos naturais química de alimentos biocombustíveis esquistossomicidas	24	16	0.667	60	37	0.617	1794	926	0.516

AD Scientific Index - 2021 Latin America Top 10.000 Scientists								H INDEX			i10 INDEX			CITATION		
University	Country	Region	World	Name	Country	University	Subject	Total	Last 5 year	Last 5 year / total	Total	Last 5 year	Last 5 year / total	Total	Last 5 year	Last 5 year / total
99	6912	9015	199100	Miguel Machinski Junior	 Brazil	Universidade Estadual de Maringá	Toxicologia Toxicologia Análise Toxicológica Ciência de Alimentos Micotoxinas	24	18	0.750	45	34	0.756	1786	1218	0.682
352	750	9016	199108	Arnaldo Visintin	 Argentina	Universidad Nacional de La Plata	Natural Sciences / Chemical Sciences Energia Almacenamiento Electroquímica	24	10	0.417	51	14	0.275	1785	492	0.276
106	6913	9017	199122	Marco Tadeu Grassi	 Brazil	Universidade Federal do Paraná	Natural Sciences / Chemical Sciences Química Ambiental e Química Aquática e de aç	24	14	0.583	48	26	0.542	1784	916	0.513
1968	6914	9018	199142	Larissa Canilha	 Brazil	Universidade de São Paulo USP	Post EngineeringLoren fermentation technology microbiology biochemical engineering statistical	24	14	0.583	29	19	0.655	1782	860	0.483
136	6915	9019	199144	Tereza Cristina Cavalcanti Ferreira De Araujo	 Brazil	Universidade de Brasília UNB	UniversidaBrasília Psicologia	24	16	0.667	52	26	0.500	1781	857	0.481
11	60	9020	199146	Maria H Torre	 Uruguay	Universidad de la República Facultad de Química	Natural Sciences / Chemical Sciences Bioinorganic chemistry inorganic chemistry medical geology	24	16	0.667	47	24	0.511	1781	713	0.400
186	577	9021	199158	Marcela Reyes	 Chile	Universidad de Chile	Medical and Health Sciences / Nutrition and Dietetics Nutrition Obesity	24	22	0.917	41	39	0.951	1779	1594	0.896
5	6916	9022	199164	Juliana Cavilha	 Brazil	Universidade Estácio de Sá	Social Sciences / Anthropology Antropologia Sociologia	24	13	0.542	40	22	0.550	1778	690	0.388
1969	6917	9023	199178	Andrea Bernardes	 Brazil	Universidade de São Paulo USP	Ribeirão Preto São João Gestão Hospitalar Organização e Gestão Urgência e Emergência.	24	21	0.875	53	49	0.925	1775	1285	0.724
1971	6919	9025	199197	Maristela Mitiko Okamoto	 Brazil	Universidade de São Paulo USP	Medical and Health Sciences / Physiology Diabetes mellitus Fisiopatologia do diabetes mellitus Resistência insulínica insulinoterapia	24	15	0.625	34	24	0.706	1774	769	0.433
1970	6918	9024	199187	Herenilton Oliveira	 Brazil	Universidade de São Paulo USP	Natural Sciences / Chemical Sciences Química Inorgânica Materiais Processos Industriais	24	15	0.625	51	23	0.451	1774	866	0.488
510	6920	9026	199204	Alexandre Luiz Souto Borges	 Brazil	Universidade Estadual Paulista Júlio de Mesquita Filho	Medical and Health Sciences / Dentistry Protese Dentaria Biomecnica Compositos	24	22	0.917	48	46	0.958	1772	1460	0.824
308	6921	9027	199228	Fabiana Vargas Ferreira	 Brazil	Universidade Federal de Minas Gerais UFMG	Medical and Health Sciences / Epidemiology and Public Health Epidemiologia Saúde Pública Pacientes Especiais Odontopediatria	24	20	0.833	33	27	0.818	1770	1261	0.712
6	578	9028	199231	Andrés Mansilla M	 Chile	Universidad de Magallanes	Magallanes Ficologia subantártica y antártica	24	18	0.750	58	46	0.793	1769	1180	0.667
1972	6922	9029	199260	Suzana Cantanhede Orsini Machado De Sousa	 Brazil	Universidade de São Paulo USP	São Paulo Pathology	24	14	0.583	48	27	0.563	1766	825	0.467







AD Scientific Index - 2021 Latin America Top 10.000 Scientists								H INDEX			i10 INDEX			CITATION		
University	Country	Region	World	Name	Country	University	Subject	Total	Last 5 year	Last 5 year / total	Total	Last 5 year	Last 5 year / total	Total	Last 5 year	Last 5 year / total
8	751	9030	199270	R Dario Falcone	 Argentina	Universidad Nacional de Río Cuarto	Universidad Nacional Rio Cuarto ionic liquids reverse micelles vesicles	24	19	0.792	44	40	0.909	1765	945	0.535
2	6923	9031	199308	Osmar Nascimento Silva	 Brazil	Centro Universitário de Anapolis UNIEVANGÉLICA	Anápolis antimicrobial peptides antibacterial peptides anticancer peptides biotechnology	24	22	0.917	40	36	0.900	1761	1359	0.772
1973	6924	9032	199329	Gabriel Landi	 Brazil	Universidade de São Paulo USP	Natural Sciences / Physics Condensed matter physics Statistical Mechanics Stochastic processes	24	22	0.917	45	43	0.956	1758	1564	0.890
107	6925	9033	199394	Sonia Raboni	 Brazil	Universidade Federal do Paraná	Medical and Health Sciences / Infectious Diseases Doenças infecciosas virologia	24	16	0.667	55	35	0.636	1750	976	0.558
67	6926	9034	199429	Orizon P Ferreira	 Brazil	Universidade Federal de Goiás UFG	Natural Sciences / Mathematics Mathematics Optimization Mathematical Programming	24	21	0.875	36	29	0.806	1747	1039	0.595
309	6927	9035	199451	Tulio Matencio	 Brazil	Universidade Federal de Minas Gerais UFMG	Natural Sciences / Chemical Sciences Eletróquímica Pilha a Combustível de óxido Sólido Energia Renovável	24	16	0.667	50	30	0.600	1744	797	0.457
1974	6928	9036	199469	Jean Claude M Peko	 Brazil	Universidade de São Paulo USP	Natural Sciences / Physics Ciência de Materiais e Física da Matéria â€	24	18	0.750	45	29	0.644	1742	1169	0.671
511	6929	9037	199490	Elidiane Cipriano Rangel	 Brazil	Universidade Estadual Paulista Júlio de Mesquita Filho	processamento de superfícies a plasma	24	18	0.750	59	43	0.729	1740	1186	0.682
512	6930	9038	199494	Vera Borges	 Brazil	Universidade Estadual Paulista Júlio de Mesquita Filho	MediciBotucatu medicina	24	19	0.792	47	32	0.681	1740	1103	0.634
108	6931	9039	199518	Juliana Lopes Rangel Fietto	 Brazil	Universidade Federal de Viçosa UFV	Medical and Health Sciences / Biochemistry Bioquímica Biologia Molecular Tripanosomatídeos Proteínas recombinantes	24	19	0.792	36	29	0.806	1738	955	0.549
68	6933	9041	199536	Levi Carina Terribile	 Brazil	Universidade Federal de Goiás UFG	Natural Sciences / Biological Science Macroecologia Biogeografia Ecologia Teórica	24	21	0.875	39	35	0.897	1736	1241	0.715
124	6932	9040	199530	Pedro Braga Neto	 Brazil	Universidade Federal do Ceará	Medicina	24	17	0.708	49	38	0.776	1736	1019	0.587
45	6934	9042	199546	Anderson Schwingel Ribeiro	 Brazil	Universidade Federal de Pelotas UFPEL	Natural Sciences / Chemical Sciences Química Analítica Metrologia Química Instrumentação Analítica Espectrometria Atômica	24	14	0.583	44	26	0.591	1734	723	0.417
125	6935	9043	199560	Débora Castelo Branco	 Brazil	Universidade Federal do Ceará	Medical and Health Sciences / Microbiology microbiologia médica microbiologia veterinária bacteriologia micologia animais silvestres	24	21	0.875	61	58	0.951	1732	1398	0.807
137	6936	9044	199574	Kelly Grace Magalhães	 Brazil	Universidade de Brasília UNB	Brasília Tumor Immunology Obesity Cancer Virus Immunology	24	18	0.750	36	26	0.722	1731	1109	0.641

AD Scientific Index - 2021 Latin America Top 10.000 Scientists								H INDEX			i10 INDEX			CITATION		
University	Country	Region	World	Name	Country	University	Subject	Total	Last 5 year	Last 5 year / total	Total	Last 5 year	Last 5 year / total	Total	Last 5 year	Last 5 year / total
507	6939	9047	199606	Ibsen Bellini Coimbra	 Brazil	Universidade Estadual de Campinas UNICAMP	MédicasUNICAMP Osteoartrite Biologia Molecular de Cartilagem Medicina Regenerativa em Cartilagem	24	19	0.792	32	27	0.844	1727	837	0.485
20	6937	9045	199593	Emiliane Nogueira De Souza	 Brazil	Universidade Federal de Ciências da Saúde de Porto Alegre UFCSPA	Medical and Health Sciences / Cardiology Cardiologia Taxonomias de enfermagem Enfermagem Intensivismo	24	20	0.833	56	41	0.732	1727	1084	0.628
1975	6938	9046	199594	Francisco Verissimo De Mello Filho	 Brazil	Universidade de São Paulo USP	IICabeçaPescoçoMedicina Cirurgia de Cabeça e Pescoço e Cirurgia	24	15	0.625	52	22	0.423	1727	765	0.443
298	6940	9048	199607	Carlos Farina	 Brazil	Universidade Federal do Rio de Janeiro	Universidade Federal do Rio de Janeiro	24	11	0.458	64	14	0.219	1726	578	0.335
513	6942	9050	199652	Wilma De Grava Kempinas	 Brazil	Universidade Estadual Paulista Júlio de Mesquita Filho	BiosBotucatu Reproductive and Developmental Biology	24	19	0.792	44	34	0.773	1721	1019	0.592
508	6941	9049	199648	Shirlei Maria Recco Pimentel	 Brazil	Universidade Estadual de Campinas UNICAMP	Natural Sciences / Biological Science Citogenética espermatozôide	24	14	0.583	66	23	0.348	1721	685	0.398
514	6943	9051	199659	Francisco José Teixeira Neto	 Brazil	Universidade Estadual Paulista Júlio de Mesquita Filho	Medical and Health Sciences / Veterinary Sciences Veterinary Anesthesia Critical Care	24	18	0.750	46	33	0.717	1720	911	0.530
1976	6944	9052	199682	Ana Lilia Alzate Marin	 Brazil	Universidade de São Paulo USP	Natural Sciences / Molecular Biology & Genetics	24	14	0.583	57	22	0.386	1717	568	0.331
299	6945	9053	199711	Claudia Re Mansur	 Brazil	Universidade Federal do Rio de Janeiro	Engineering & Technology / Metallurgical & Materials Engineering Polímeros petróleo nanotecnologia	24	19	0.792	56	40	0.714	1714	1125	0.656
35	579	9054	199718	Ureta Zañartu María Soledad	 Chile	Universidad de Santiago de Chile	Engineering & Technology / Chemical Engineering electroquímica	24	15	0.625	40	20	0.500	1714	600	0.350
10	6946	9055	199721	Leandro Kerber	 Brazil	Universidade Estadual de Santa Cruz UESC	UESC	24	19	0.792	36	28	0.778	1714	960	0.560
175	6947	9056	199730	Leila Blanes	 Brazil	Universidade Federal de São Paulo UNIFESP	feridas wounds injuries cirurgia surgery	24	17	0.708	33	27	0.818	1713	786	0.459
1977	6948	9057	199743	Dante Migliari	 Brazil	Universidade de São Paulo USP	Medical and Health Sciences / Oral Pathology oral potentially malignant disorders	24	15	0.625	43	27	0.628	1711	713	0.417

AD Scientific Index - 2021 Latin America Top 10.000 Scientists								H INDEX			i10 INDEX			CITATION		
University	Country	Region	World	Name	Country	University	Subject	Total	Last 5 year	Last 5 year / total	Total	Last 5 year	Last 5 year / total	Total	Last 5 year	Last 5 year / total
353	752	9058	199773	Alberto Capparelli	 Argentina	Universidad Nacional de La Plata	Natural Sciences / Chemical Sciences	24	13	0.542	41	17	0.415	1707	493	0.289
515	6949	9059	199777	Jose Buratini	 Brazil	Universidade Estadual Paulista Júlio de Mesquita Filho		24	17	0.708	45	29	0.644	1706	810	0.475
151	754	9061	199791	Luis M Baraldo	 Argentina	Universidad de Buenos Aires	Natural Sciences / Chemical Sciences Química de Coordinación - Fotoquímica de Æ	24	13	0.542	37	19	0.514	1705	570	0.334
20	753	9060	199785	Julia Culzoni	 Argentina	Universidad Nacional del Litoral	Chemometrics Investigadora de la UNL	24	17	0.708	45	35	0.778	1705	1043	0.612
354	755	9062	199793	Adriana María Albino	 Argentina	Universidad Nacional de La Plata	NaturalesLa	24	12	0.500	58	25	0.431	1704	619	0.363
300	6950	9063	199805	Narcisa Leal Da Cunha E Silva	 Brazil	Universidade Federal do Rio de Janeiro	ATITULARUF RJ BIOLOGIA CELULAR PROTOZOLOGIA. MICROSCOPIA	24	16	0.667	44	24	0.545	1703	576	0.338
176	6951	9064	199813	Luciene Covolan	 Brazil	Universidade Federal de São Paulo UNIFESP	Neurofisiologia Neurogênese epilepsia comportamento memória	24	15	0.625	35	24	0.686	1703	810	0.476
73	6952	9065	199820	Rosa Elisa Linhares	 Brazil	Universidade Estadual de Londrina	Medical and Health Sciences / Virology microbiology virology	24	14	0.583	41	25	0.610	1702	819	0.481
74	6953	9066	199825	Sueli Ogatta	 Brazil	Universidade Estadual de Londrina	Microbiology	24	18	0.750	44	35	0.795	1701	1094	0.643
152	756	9067	199836	Leonardo Erijman	 Argentina	Universidad de Buenos Aires	Engineering & Technology / Engineering Microbial Ecology Wastewater Treatment Anaerobic Digestion Metagenomics Soil Microbiology	24	13	0.542	34	17	0.500	1700	725	0.426
138	6954	9068	199845	Mariana S Castro	 Brazil	Universidade de Brasília UNB	Brasilia Anurans Skin secretion Biologically active peptides Analogues Proteomics	24	17	0.708	36	28	0.778	1699	815	0.480
58	6955	9069	199861	Enio Pedone Bandarr Filho	 Brazil	Universidade Federal de Uberlândia	Engineering & Technology / Mechanical Engineering Mechanical Engineering	24	21	0.875	35	32	0.914	1697	1320	0.778
108	6956	9070	199887	Volnei Pauletti	 Brazil	Universidade Federal do Paraná	Medical and Health Sciences / Nutrition and Dietetics Nutrição de Plantas Fertilidade do solo Adubação	24	15	0.625	52	26	0.500	1693	892	0.527
109	6957	9072	199894	Marcio Jose Da Silva	 Brazil	Universidade Federal de Viçosa UFV	Natural Sciences / Chemical Sciences química	24	17	0.708	48	43	0.896	1692	1115	0.659
355	757	9071	199892	Alberto Rodrigues Capitulo	Argentina	Universidad Nacional de La Plata	Natural Sciences / Biological Science Limnologia ríos pampeanos restauración macrobenos índices bióticos	24	15	0.625	56	25	0.446	1692	676	0.400

AD Scientific Index - 2021 Latin America Top 10.000 Scientists								H INDEX			i10 INDEX			CITATION		
University	Country	Region	World	Name	Country	University	Subject	Total	Last 5 year	Last 5 year / total	Total	Last 5 year	Last 5 year / total	Total	Last 5 year	Last 5 year / total
509	6958	9073	199930	Renata Azevedo	 Brazil	Universidade Estadual de Campinas UNICAMP	Medical and Health Sciences / Psychiatry Psiquiatria dependência química	24	16	0.667	34	27	0.794	1688	1094	0.648
5	6959	9074	199948	Nilo Ikuta	 Brazil	Universidade Luterana do Brasil ULBRA	LuteranaBrasil Diagnóstico Molecular Biologia Molecular	24	16	0.667	39	26	0.667	1685	832	0.494
19	499	9075	199957	Jaime Ramirez Bernal	 Colombia	Fundación Universitaria del Area Andina	fundacionareaandina ciclismo deporte	24	12	0.500	51	17	0.333	1683	510	0.303
510	6960	9076	199959	Karine Laura Cortellazzi	 Brazil	Universidade Estadual de Campinas UNICAMP	Medical and Health Sciences / Dentistry estatística epidemiologia saúde coletiva	24	19	0.792	48	42	0.875	1683	1143	0.679
1978	6961	9077	199966	Cláudia Lima Verde Leal	 Brazil	Universidade de São Paulo USP	UniversidaSÁfo Paulo Biotecnologia de Reprodução Animal	24	17	0.708	43	27	0.628	1682	915	0.544
2	78	9078	199981	Maikel Yelandi Leyva Vázquez	 Ecuador	Universidad Politécnica Salesiana Ecuador	Engineering & Technology / Computer Science softcomputing fuzzy cognitive maps artificial intelligence neutrosophics machine learning	24	24	1.000	43	40	0.930	1680	1533	0.913
46	6962	9079	199989	Luiz Carlos De Albuquerque	 Brazil	Universidade Federal do Pará UFPA	Social Sciences / Psychology Análise do Comportamento seleção do comportamento por justificativas e â€¦	24	12	0.500	33	17	0.515	1679	400	0.238
20	500	9080	199994	Kennet Bonilla Mosquera	 Colombia	Fundación Universitaria del Area Andina	ÁreaAndina Entrenamiento deportivo	24	14	0.583	43	22	0.512	1678	646	0.385
177	6964	9082	200003	Vitor Oliveira	 Brazil	Universidade Federal de São Paulo UNIFESP	Medical and Health Sciences / Biochemistry Bioquímica	24	16	0.667	45	29	0.644	1677	786	0.469
109	6963	9081	200000	Paulo Hg Zarbin	 Brazil	Universidade Federal do Paraná	UFPR	24	13	0.542	59	28	0.475	1677	676	0.403
511	6965	9083	200004	Eduardo Mello De Capitani	 Brazil	Universidade Estadual de Campinas UNICAMP	Saúde Oucacional Pneumologia Toxicologia Clínica	24	16	0.667	44	25	0.568	1677	766	0.457
110	6966	9084	200050	Alexandre Ramos	 Brazil	Universidade Federal de Viçosa UFV	Negócios agricultura meio ambiente.	24	20	0.833	39	35	0.897	1672	1419	0.849
356	759	9086	200062	Fernando Sebastián García Einschlag	 Argentina	Universidad Nacional de La Plata	ExactasUNLP Fisicoquímica Ambiental	24	18	0.750	42	32	0.762	1670	977	0.585
153	758	9085	200061	Viviana A Confalonieri	 Argentina	Universidad de Buenos Aires	Natural Sciences / Molecular Biology & Genetics Evolution population Genetics phylogenetics molecular Ecology.	24	14	0.583	49	22	0.449	1670	614	0.368






AD Scientific Index - 2021 Latin America Top 10.000 Scientists								H INDEX			i10 INDEX			CITATION		
University	Country	Region	World	Name	Country	University	Subject	Total	Last 5 year	Last 5 year / total	Total	Last 5 year	Last 5 year / total	Total	Last 5 year	Last 5 year / total
357	760	9087	200077	Cristina Gobello	 Argentina	Universidad Nacional de La Plata	Medical and Health Sciences / Animal Science Animal reproduction	24	15	0.625	48	24	0.500	1667	683	0.410
301	6967	9088	200079	Luci Pirmez	 Brazil	Universidade Federal do Rio de Janeiro	PPGIRioJaneira redes de sensores redes sem fio segurança em redes sem fio	24	18	0.750	45	28	0.622	1667	923	0.554
6	6968	9089	200081	Lucio Souza Gonçalves	 Brazil	Universidade Estácio de Sá	Medical and Health Sciences / Periodontology Periodontology Oral Microbiology HIV-infection	24	20	0.833	39	35	0.897	1667	1267	0.760
358	761	9091	200086	Victor Duran	 Argentina	Universidad Nacional de La Plata	NaturalesNaturalesyMuseoUNLP.	24	18	0.750	47	30	0.638	1666	999	0.600
178	6969	9090	200085	Paulo Caleb JI Santos	 Brazil	Universidade Federal de São Paulo UNIFESP	Universidade Federal de São Paulo	24	21	0.875	49	40	0.816	1666	1046	0.628
516	6970	9092	200113	Joao Ruggiero Neto	 Brazil	Universidade Estadual Paulista Júlio de Mesquita Filho	Natural Sciences / Physics Biofísica Molecular Física da Matéria Mole Físico-química	24	17	0.708	40	31	0.775	1663	833	0.501
310	6971	9093	200117	Alexandre Raphael Cabral	 Brazil	Universidade Federal de Minas Gerais UFMG	Universidade Federal de Minas Gerais	24	17	0.708	48	29	0.604	1662	908	0.546
1979	6972	9094	200144	Arsenio Sales Peres	 Brazil	Universidade de São Paulo USP	Medical and Health Sciences / Dentistry Odontologia Legal Bioética Odontologia do Trabalho	24	18	0.750	51	29	0.569	1658	860	0.519
139	6973	9095	200147	Heibbe Cristhian B De Oliveira	 Brazil	Universidade de Brasília UNB	Natural Sciences / Chemical Sciences Física e Química	24	20	0.833	43	35	0.814	1658	1185	0.715
187	580	9096	200212	Ruben Boroschek	 Chile	Universidad de Chile	System Identification Structural and Experimental Dynamics Earthquake Engineering Structural Engineering	24	17	0.708	45	32	0.711	1647	885	0.537
1980	6975	9098	200234	Jose Carlos Motta Junior	 Brazil	Universidade de São Paulo USP	SÃO Paulo Bird ecology	24	14	0.583	45	21	0.467	1644	588	0.358
111	6974	9097	200232	Afranio Rodrigues Pereira	 Brazil	Universidade Federal de Viçosa UFV	â€; Matter physics and Quantum Field Theory	24	14	0.583	53	19	0.358	1644	562	0.342
138	6976	9099	200250	Fernando Cruz De Moraes	 Brazil	Universidade Federal de São Carlos	Natural Sciences / Chemical Sciences Eletroquímica Eletroanalítica Sensores Eletroquímicos	24	21	0.875	40	34	0.850	1642	1074	0.654
1981	6977	9100	200276	Samantha Cristina Pinho	 Brazil	Universidade de São Paulo USP	Engineering & Technology / Food Science and Engineering microencapsulação	24	20	0.833	45	37	0.822	1639	1229	0.750
29	762	9101	200312	Claudia Vallo	 Argentina	Universidad Nacional de Mar del Plata	Engineering & Technology / Metallurgical & Materials Engineering Materials Science Polymers Photopolymerization Nanomaterials	24	14	0.583	40	22	0.550	1635	594	0.363

AD Scientific Index - 2021 Latin America Top 10.000 Scientists								H INDEX			i10 INDEX			CITATION		
University	Country	Region	World	Name	Country	University	Subject	Total	Last 5 year	Last 5 year / total	Total	Last 5 year	Last 5 year / total	Total	Last 5 year	Last 5 year / total
359	763	9102	200320	Ei Basaldella	 Argentina	Universidad Nacional de La Plata	Engineering & Technology / Chemical Engineering zeolitas	24	14	0.583	42	27	0.643	1634	713	0.436
1982	6978	9103	200324	Wagner Ferreira Dos Santos	 Brazil	Universidade de São Paulo USP	Natural Sciences / Biological Science Neurochemistry Neuropharmacology Toxinology	24	15	0.625	36	23	0.639	1634	566	0.346
179	6979	9104	200372	Miriam Jasiulionis	 Brazil	Universidade Federal de São Paulo UNIFESP		24	16	0.667	40	24	0.600	1627	837	0.514
47	6980	9105	200407	Renan Campos Chisté Assistant	 Brazil	Universidade Federal do Pará UFPA	Engineering & Technology / Food Science and Engineering Food Science and Technology Extraction of Bioactive Compounds Antioxidant Capacity Natural Pigments ROS and RNS	24	21	0.875	43	39	0.907	1622	1194	0.736
180	6981	9106	200414	Isabel Quadros	 Brazil	Universidade Federal de São Paulo UNIFESP	Neurobiology of Drug Abuse Stress Animal Models Psychopharmacology	24	16	0.667	30	24	0.800	1622	771	0.475
11	501	9107	200415	Liliana Sanchez Ramirez	 Colombia	Universidad Nacional Abierta y a Distancia UNAD	profesora de Psicología, Universidad Nacional Abierta y a Distancia UNAD Resiliencia factores psico-sociales salud mental estilos de vida saludables	24	16	0.667	53	30	0.566	1621	762	0.470
56	6982	9108	200421	Gilyano Ebling Brondani	 Brazil	Universidade Federal de Lavras UFLA	Agriculture & Forestry / Plant Science Plant Propagation Vegetative Propagation Clonal Forestry Plant Tissue Culture	24	20	0.833	47	39	0.830	1620	1083	0.669
100	6983	9109	200425	Roger Paulo Mormul	 Brazil	Universidade Estadual de Maringá	Natural Sciences / Biological Science Ecology Aquatic Ecology Invasive Species Trophic Interactions Aquatic Macrophytes	24	22	0.917	39	37	0.949	1620	1215	0.750
311	6984	9110	200456	Mirella M Moro	 Brazil	Universidade Federal de Minas Gerais UFMG	Engineering & Technology / Computer Science databases social networks bibliometrics recommendation	24	15	0.625	40	18	0.450	1615	765	0.474
283	6985	9111	200472	Geraldo Soares	 Brazil	Universidade Federal do Rio Grande do Sul UFRGS	Natural Sciences / Biological Science Morfologia e Anatomia Vegetal Fitoquímica Evolução Ecologia Química e Sistemática Química de açú	24	15	0.625	47	32	0.681	1613	891	0.552
10	6986	9112	200479	Virmondes Rodrigues Junior	 Brazil	Universidade Federal do Triangulo Mineiro UFTM	Triângulo Mineiro	24	16	0.667	51	33	0.647	1612	890	0.552
69	6987	9113	200496	Pedro Paulo Chaves De Souza	 Brazil	Universidade Federal de Goiás UFG	Goiás osteoclasts periodontitis osteimmunology	24	17	0.708	32	24	0.750	1609	895	0.556
517	6988	9114	200523	Rodrigo Antonio Fernandes	 Brazil	Universidade Estadual Paulista Júlio de Mesquita Filho	Medical and Health Sciences / Anatomy anatomia humana e comparada	24	17	0.708	44	33	0.750	1603	1038	0.648

AD Scientific Index - 2021 Latin America Top 10.000 Scientists								H INDEX			i10 INDEX			CITATION		
University	Country	Region	World	Name	Country	University	Subject	Total	Last 5 year	Last 5 year / total	Total	Last 5 year	Last 5 year / total	Total	Last 5 year	Last 5 year / total
17	6989	9115	200538	Gael Poirier	 Brazil	Universidade Federal de Alfenas UNIFAL-MG	Inorganic chemistry Thermal properties of materials Optical properties of Materials Glasses	24	17	0.708	37	27	0.730	1601	740	0.462
101	6990	9116	200563	Toledo Mjo	 Brazil	Universidade Estadual de Maringá	Medical and Health Sciences / Parasitology Parasitologia Biologia Molecular Saúde Coletiva	24	14	0.583	46	22	0.478	1597	677	0.424
1983	6991	9117	200565	Tania Marcourakis	 Brazil	Universidade de São Paulo USP	Medical and Health Sciences / Neuroscience Neurociência	24	17	0.708	42	29	0.690	1597	849	0.532
14	6992	9118	200577	Magna Suzana Alexandre Moreira	 Brazil	Universidade Federal de Alagoas	ufal	24	17	0.708	43	32	0.744	1595	856	0.537
12	67	9119	200594	Maria Eugenia Grillet	 Venezuela	Universidad Central de Venezuela	alVenezuelaVenezuela Insect Vector Ecology Eco-epidemiology of Infectious Diseases Medical Entomology	24	17	0.708	40	26	0.650	1590	856	0.538
67	6993	9120	200630	Marsen Garcia Pinto Coelho	 Brazil	Universidade do Estado do Rio de Janeiro UERJ	uerj	24	14	0.583	43	27	0.628	1584	755	0.477
14	6994	9121	200642	Roberta Monterazzo Cysneiros	 Brazil	Universidade Presbiteriana Mackenzie	Medical and Health Sciences / Neuroscience neuroscience epilepsy social behavior neurobiology neurophysiology	24	14	0.583	40	25	0.625	1582	641	0.405
48	6995	9122	200644	Andrea Seixas Magalhães	 Brazil	Pontificia Universidade Católica do Rio de Janeiro PUC-RIO	Família Casal Psicologia Clínica	24	18	0.750	53	38	0.717	1581	969	0.613
1984	6996	9123	200645	Paulo Av Miranda	 Brazil	Universidade de São Paulo USP	Engineering & Technology / Computer Science Image Processing Content-Based Image Retrieval Pattern Recognition and Machine Learning Biomedical Imaging Applications	24	16	0.667	46	25	0.543	1581	810	0.512
1985	6997	9125	200664	Roberto S Martins	 Brazil	Universidade de São Paulo USP	NeuroHospitaldasClínicas Cirurgia de nervos periféricos e plexo â€¦	24	18	0.750	37	29	0.784	1579	854	0.541
360	764	9124	200659	Sergio Adrián Giner	 Argentina	Universidad Nacional de La Plata	Engineering & Technology / Engineering Ingeniería química alimentos energía simulación	24	15	0.625	44	26	0.591	1579	607	0.384
3	502	9126	200676	Ángel Páez	 Colombia	Universidad de Boyacá	Universidad de Boyacá Comunicación TIC Gobierno Electrónico Cibermedios Gerencia Pública	24	17	0.708	50	33	0.660	1576	999	0.634
361	765	9127	200700	Alan Talevi	 Argentina	Universidad Nacional de La Plata	Medical and Health Sciences / Pharmaceutical Sciences Pharmaceutical Chemistry Medicinal Chemistry Drug Design Drug repurposing QSAR	24	18	0.750	46	35	0.761	1571	1125	0.716
518	6998	9128	200702	Neri Alves	 Brazil	Universidade Estadual Paulista Júlio de Mesquita Filho	Natural Sciences / Physics Printed electronic organic electronic electrical properties sensors muscle force	24	15	0.625	44	31	0.705	1570	738	0.470

AD Scientific Index - 2021 Latin America Top 10.000 Scientists								H INDEX			i10 INDEX			CITATION		
University	Country	Region	World	Name	Country	University	Subject	Total	Last 5 year	Last 5 year / total	Total	Last 5 year	Last 5 year / total	Total	Last 5 year	Last 5 year / total
302	6999	9129	200711	Guilherme Santoro Lopes	 Brazil	Universidade Federal do Rio de Janeiro	Medical and Health Sciences / Infectious Diseases Infectious Diseases Transplantation	24	15	0.625	36	21	0.583	1569	569	0.363
24	7000	9130	200712	Valdir Souza Ferreira	 Brazil	Universidade Federal de Mato Grosso do Sul	Natural Sciences / Chemical Sciences Eletranalítica	24	20	0.833	51	35	0.686	1568	912	0.582
57	7001	9131	200714	Thiago Bernardes	 Brazil	Universidade Federal de Lavras UFLA		24	15	0.625	45	27	0.600	1568	819	0.522
312	7002	9132	200722	Marina Gonçalves Diniz	 Brazil	Universidade Federal de Minas Gerais UFMG	Natural Sciences / Biological Science Biologia do Câncer	24	18	0.750	45	38	0.844	1566	1026	0.655
7	766	9133	200761	Horacio Eduardo Romeo	 Argentina	Pontificia Universidad Católica Argentina	ConicetBIOMEDUCAArgentina neurobiology neuroimmunology experimental surgery	24	8	0.333	39	6	0.154	1558	350	0.225
284	7003	9134	200776	Dennis Russowsky	 Brazil	Universidade Federal do Rio Grande do Sul UFRGS	Natural Sciences / Chemical Sciences Síntese Orgânica Catálise Reações Multicomponente Moléculas Bioativas Cancer	24	15	0.625	35	22	0.629	1555	744	0.478
66	7004	9135	200815	Ricardo M Papaléo	 Brazil	Pontificia Universidade Católica do Rio Grande do Sul PUCRS	Natural Sciences / Physics radiation physics nanomaterials medical physics polymers	24	10	0.417	48	12	0.250	1546	412	0.266
1986	7005	9136	200830	Wesley Augusto Conde Godoy	 Brazil	Universidade de São Paulo USP	Natural Sciences / Biological Science Ecology of insects Theoretical ecology Ecological Modelling	24	11	0.458	44	12	0.273	1544	356	0.231
19	68	9137	200832	Emilio A Herrera	 Venezuela	Universidad Simón Bolívar Venezuela	Natural Sciences / Biological Science Behavioral Ecology Capybaras	24	13	0.542	38	17	0.447	1544	499	0.323
1987	7006	9138	200846	Daniela Abreu	 Brazil	Universidade de São Paulo USP	Medical and Health Sciences / Physiotherapy Fisioterapia gerontologia equilíbrio marcha	24	17	0.708	51	33	0.647	1539	905	0.588
519	7007	9139	200853	Dijon Henrique Salome De Campos	 Brazil	Universidade Estadual Paulista Júlio de Mesquita Filho	MediciBotucatu Medicina Experimentação animal Função cardíaca Coração	24	22	0.917	40	31	0.775	1538	1084	0.705
18	7008	9140	200862	Eduardo Costa De Figueiredo	 Brazil	Universidade Federal de Alfenas UNIFAL-MG	Natural Sciences / Chemical Sciences química analítica análises toxicológicas preparo de amostras reconhecimento molecular farmácia	24	20	0.833	41	35	0.854	1536	968	0.630
1988	7009	9141	200874	Eduardo Horjales	 Brazil	Universidade de São Paulo USP	Natural Sciences / Physics Biologia Estrutural Alostereismo enzimático Cristalografia de proteínas	24	10	0.417	31	10	0.323	1534	218	0.142

AD Scientific Index - 2021 Latin America Top 10.000 Scientists								H INDEX			i10 INDEX			CITATION		
University	Country	Region	World	Name	Country	University	Subject	Total	Last 5 year	Last 5 year / total	Total	Last 5 year	Last 5 year / total	Total	Last 5 year	Last 5 year / total
52	7010	9142	200876	Marcia Cristina Da Costa Miguel	 Brazil	Universidade Federal do Rio Grande do Norte	Medical and Health Sciences / Oral Pathology Patologia oral Biopatologia experimental	24	14	0.583	46	32	0.696	1533	957	0.624
1989	7011	9143	200905	Benedito S Lima Neto	 Brazil	Universidade de São Paulo USP	Natural Sciences / Chemical Sciences Catálise por complexos de metais de át	24	13	0.542	41	22	0.537	1527	539	0.353
41	503	9144	200910	Carlos Castro	 Colombia	Universidad del Rosario	Universidad del Rosario, Facultad de Economía, GI Facultad de Economía Financial Econometrics Risk Management Credit Risk	24	10	0.417	39	10	0.256	1526	318	0.208
19	7012	9145	200939	Tatiana Porto	 Brazil	Universidade Federal Rural de Pernambuco UFRPE	Natural Sciences / Chemical Sciences enzimas biotecnologia bioquímica	24	17	0.708	46	39	0.848	1518	943	0.621
105	504	9146	200949	Mauricio Urquiza Martinez	 Colombia	Universidad Nacional de Colombia	Ciencias Naturales Ciencias Químicas Química Física Ciencias Biológicas Biofísica	24	10	0.417	39	10	0.256	1516	310	0.204
1990	7013	9147	200955	Michele Gouvêa	 Brazil	Universidade de São Paulo USP	Medical and Health Sciences / Gastroenterology Hepatology Viral hepatitis HBV HDV Virology	24	20	0.833	45	37	0.822	1514	1064	0.703
8	79	9148	200956	Wilbert G. Aguilar	 Ecuador	Universidad de las Fuerzas Armadas ESPE (Escuela Politécnica del Ejército)	Engineering & Technology / Electrical & Electronic Engineering Robotics Computer Vision Artificial Intelligence Micro Aerial Vehicles Navigation	24	23	0.958	41	41	1.000	1514	1446	0.955
2	7014	9149	200963	Rodrigo Granato	 Brazil	Universidade do Grande Rio UNIGRANRIO	Medical and Health Sciences / Dentistry Cirurgia Bucomaxilofacial Implantodontia	24	18	0.750	42	28	0.667	1511	714	0.473
1991	7015	9150	200970	Danilo L Menaldo	 Brazil	Universidade de São Paulo USP	Medical and Health Sciences / Pharmacology and Toxicology Toxinologia Toxinas animais Toxicologia Bioquímica	24	20	0.833	39	35	0.897	1509	974	0.645
90	7016	9151	200990	Cassiano Monteiro Neto	 Brazil	Universidade Federal Fluminense	Natural Sciences / Biological Science Ecologia de peixes modelagem de ecossistemas pesca artesanal	24	15	0.625	44	27	0.614	1504	759	0.505
4	7017	9152	201016	Xirley Pereira Nunes	 Brazil	Universidade Federal do Vale do São Francisco UNIVASF	Medical and Health Sciences / Pharmacognosy Fitoquímica Biotecnologia Química de Produtos Naturais Fitoterapia	24	16	0.667	31	27	0.871	1499	756	0.504
1992	7018	9153	201027	Sandra Maria Galheigo	 Brazil	Universidade de São Paulo USP	OccupationalTherapy Occupational therapy	24	19	0.792	41	32	0.780	1495	965	0.645
303	7020	9155	201039	Elizabeth Roditi Lachter	 Brazil	Universidade Federal do Rio de Janeiro	Natural Sciences / Chemical Sciences Química	24	16	0.667	40	22	0.550	1493	657	0.440
1993	7019	9154	201038	Alison Colquhoun	 Brazil	Universidade de São Paulo USP		24	16	0.667	40	24	0.600	1493	627	0.420


AD Scientific Index - 2021 Latin America Top 10.000 Scientists								H INDEX			i10 INDEX			CITATION		
University	Country	Region	World	Name	Country	University	Subject	Total	Last 5 year	Last 5 year / total	Total	Last 5 year	Last 5 year / total	Total	Last 5 year	Last 5 year / total
512	7021	9156	201054	Cb Collares Buzato	 Brazil	Universidade Estadual de Campinas UNICAMP	Medical and Health Sciences / Biochemistry Cell-Cell and Cell-Matrix Interaction Cell Adhesion and Communication Epithelial Barrier Endocrine Pancreas	24	14	0.583	38	22	0.579	1488	574	0.386
1994	7022	9157	201063	Rui Imamura	 Brazil	Universidade de São Paulo USP	Medical and Health Sciences / Otorhinolaryngology Otorrinolaringologia Pesquisa clínica	24	16	0.667	46	26	0.565	1483	696	0.469
110	7024	9159	201076	Ismael Heisler	 Brazil	Universidade Federal do Paraná	Natural Sciences / Physics Ultrafast Spectroscopy Physical Chemistry Photophysics Photochemistry	24	16	0.667	36	26	0.722	1478	832	0.563
1995	7023	9158	201075	Raja Junaid Amjad	 Brazil	Universidade de São Paulo USP	Natural Sciences / Physics Solid State Physics Nanophotonics Plasmonics Materials Science	24	22	0.917	36	34	0.944	1478	1065	0.721
2	505	9160	201085	Alejandro Valencia Arias	 Colombia	Instituto Tecnológico Metropolitano	TecnológicoMetropolitano Investigación de mercados Modelos de adopción tecnológico mobile learning Creación de empresas	24	24	1.000	47	46	0.979	1473	1413	0.959
59	7025	9161	201129	Denis C Oliveira	 Brazil	Universidade Federal de Uberlândia	Agriculture & Forestry / Plant Science Plant Anatomy Plant Development Plant-interaction Plant gall Photosynthesis	24	20	0.833	36	31	0.861	1461	1011	0.692
36	582	9162	201137	Alexis Aspee	 Chile	Universidad de Santiago de Chile	Natural Sciences / Chemical Sciences photochemistry free radicals peptide	24	14	0.583	40	24	0.600	1457	581	0.399
313	7026	9163	201140	Danusa Dias Soares	 Brazil	Universidade Federal de Minas Gerais UFMG	Medical and Health Sciences / Physiology Fisiologia do Exercício Fisiologia Educação Física Atividade Física e Saúde Nutrição Esportiva	24	17	0.708	41	30	0.732	1456	902	0.620
513	7027	9164	201175	Denise Engelbrecht Zantut Wittmann	 Brazil	Universidade Estadual de Campinas UNICAMP	Medical and Health Sciences / Endocrinology and Metabolism endocrinologia tireóide diabetes mellitus	24	18	0.750	36	29	0.806	1444	857	0.593
1996	7028	9165	201180	Riccardo Lacchini	 Brazil	Universidade de São Paulo USP	Ribeirão Preto Farmacogenética farmacogenômica genética de doenças complexas	24	18	0.750	53	40	0.755	1439	981	0.682
1	767	9166	201195	Ricardo Cabrera Kreiker	 Argentina	Universidad de Mendoza	Medical and Health Sciences / Neuroscience Neurociencias Neurosciences	24	12	0.500	35	17	0.486	1429	498	0.348
87	7029	9167	201258	Cristiane Flora Villarreal	 Brazil	Universidade Federal da Bahia	Medical and Health Sciences / Pharmacology dor inflamação dor neuropática terapia celular	24	18	0.750	36	31	0.861	1398	950	0.680
140	7030	9168	201267	Muriel Bauermann Gubert	 Brazil	Universidade de Brasília UNB	UNIVERSIDADE DE BRASILIA	24	19	0.792	39	37	0.949	1391	1062	0.763
314	7031	9169	201315	Isolda Castro Mendes	 Brazil	Universidade Federal de Minas Gerais UFMG	Natural Sciences / Chemical Sciences química inorgânica ciência da conservação bioinorgânica	24	19	0.792	28	23	0.821	1359	623	0.458
139	7032	9170	201318	Fernando Campanhã Vicentini	 Brazil	Universidade Federal de São Carlos	CênciasNaturezaSãoCarlos Eletranalítica sensores biossensores nanomateriais	24	21	0.875	35	30	0.857	1357	1139	0.839

AD Scientific Index - 2021 Latin America Top 10.000 Scientists								H INDEX			i10 INDEX			CITATION		
University	Country	Region	World	Name	Country	University	Subject	Total	Last 5 year	Last 5 year / total	Total	Last 5 year	Last 5 year / total	Total	Last 5 year	Last 5 year / total
154	768	9171	201334	Alberto Javier Ramos	 Argentina	Universidad de Buenos Aires	Universidad Buenos Aires neurociencias	24	15	0.625	30	20	0.667	1344	620	0.461
4	80	9172	201350	Majid Khorami	 Ecuador	Universidad UTE	ArquitecturayUrbanismoTecnológicaEquinoccialCallea&#224; Fiber-reinforced concrete Shear Connector Concrete Technology Artificial Intelligence Optimization Algorithms	24	24	1.000	31	31	1.000	1329	1328	0.999
34	7033	9173	201365	Tito Roberto Sant Anna Cadaval Junior	 Brazil	Universidade Federal do Rio Grande FURG	Natural Sciences / Physics Adsorão Engenharia Quämica Fäsico-quämica Quämica	24	23	0.958	31	31	1.000	1314	1164	0.886
155	769	9174	201369	Mar&#229;a Gabriela Lagorio	 Argentina	Universidad de Buenos Aires	Natural Sciences / Biological Science biologåa fotoquämica fotobiologåa fäsica espectroscopia	24	15	0.625	38	25	0.658	1310	691	0.527
1997	7034	9175	201383	Mar&#229;a Celia Barcellosdalri	 Brazil	Universidade de S&#227;o Paulo USP	Doutor Enfermagem	24	12	0.500	44	16	0.364	1291	479	0.371
91	7035	9176	201392	Andrea Alice Da Silva	 Brazil	Universidade Federal Fluminense	Medical and Health Sciences / Immunology Immunology Biomarker Neuroimmunology	24	14	0.583	30	25	0.833	1273	567	0.445
1998	7036	9177	201415	Ana Paula Sayuri Sato	 Brazil	Universidade de S&#227;o Paulo USP	Medical and Health Sciences / Epidemiology and Public Health Epidemiology	24	20	0.833	36	34	0.944	1219	1015	0.833
70	7037	9178	201454	Maria Sylvia Zanella Di Pietro	 Brazil	Universidade Federal de Goi&#225;s UFG	Business & Management / Business Administration Administrative Law Direito Administrativo Direito Päblico Poläticas Päblicas Administraão Päblica	23	16	0.696	48	22	0.458	20020	7654	0.382
23	71	9179	201487	Armando Emiliano Gonzalez Zariquiey	 Peru	Universidad Nacional Mayor de San Marcos	Veterinary School, San Marcos University (Peru) Salud Publica vacunas Parasitologia Veterinaria Modelos matematicos	23	20	0.870	42	39	0.929	13109	12776	0.975
21	7038	9180	201547	Marilda Aparecida Behrens	 Brazil	Pontificia Universidade Cat&#224;lica do Paran&#221; PUCPR	Programa P&#224;s-Gradua&#227;Ã&#227;o em Educa&#227;Ã&#227;o da PUCPR DidÝtica Educaão Metodologia Complexidade	23	17	0.739	42	27	0.643	9649	4451	0.461
1999	7039	9181	201606	Jose Carlos Marion	 Brazil	Universidade de S&#227;o Paulo USP	ArmanMarioneDurvaliSegrMarion contabilidade	23	18	0.783	38	19	0.500	8501	3126	0.368
1	506	9182	201614	Pherez G&#243;mez Gustavo Adolfo	 Colombia	Corporaci&#243;n Universitaria Adventista	Adventista Evaluación Curräculo Educación	23	17	0.739	46	32	0.696	8388	3763	0.449
362	770	9183	201655	Flavia A G&#243;mez Albarrac&#228;n	 Argentina	Universidad Nacional de La Plata	Natural Sciences / Physics Condensed Matter	23	19	0.826	26	26	1.000	7626	1751	0.230
2000	7040	9184	201687	Pedro Alberto Morettin	 Brazil	Universidade de S&#227;o Paulo USP	Natural Sciences / Statistics Time Series Analysis	23	13	0.565	46	17	0.370	7233	2440	0.337
10	7041	9185	201720	Welington Demelo	 Brazil	Instituto de Matem&#221;tica Pura e Aplicada IMPA	IMPA Dynamical Systems	23	15	0.652	38	20	0.526	6917	1633	0.236

AD Scientific Index - 2021 Latin America Top 10.000 Scientists								H INDEX			i10 INDEX			CITATION		
University	Country	Region	World	Name	Country	University	Subject	Total	Last 5 year	Last 5 year / total	Total	Last 5 year	Last 5 year / total	Total	Last 5 year	Last 5 year / total
22	7042	9186	201737	Alexandre Las Casas	 Brazil	Pontificia Universidade Católica de São Paulo PUC-SP	Business & Management / Marketing marketing de serviços marketing estratégico marketing digital	23	19	0.826	50	40	0.800	6816	2799	0.411
2001	7043	9187	201793	Ricardo Roberto Da Silva	 Brazil	Universidade de São Paulo USP	Bioinformatics Data Science Data Integration metabolomics metagenomics University of São Paulo	23	23	1.000	33	33	1.000	6303	6251	0.992
363	771	9188	201808	Carlos Jorge Cobos	 Argentina	Universidad Nacional de La Plata	Natural Sciences / Chemical Sciences chemical kinetics computational chemistry combustion chemistry fluorine chemistry	23	11	0.478	62	16	0.258	6228	1334	0.214
2002	7044	9189	201835	Jose Roberto Ferreira	 Brazil	Universidade de São Paulo USP	Engineering & Technology / Enviromental Engineering environmental chemistry and toxicology chemical speciation environmental analytical chemistry heavy metals speciation	23	14	0.609	42	19	0.452	6105	4001	0.655
2003	7045	9190	201843	Diana Luz Pessoa De Barros	 Brazil	Universidade de São Paulo USP	Social Sciences / Linguistics and Literature Linguística Semiótica Análise do Discurso	23	17	0.739	46	23	0.500	6063	1839	0.303
10	772	9191	201858	Ernesto Schargrodsky	 Argentina	Universidad Torcuato di Tella	Economics & Econometrics / Economics development economics crime public policy impact evaluation	23	16	0.696	38	21	0.553	5982	2616	0.437
2004	7046	9192	201895	Douglas Roque Andrade	 Brazil	Universidade de São Paulo USP	Engineering & Technology / Computer Science Promoção da atividade física promoção da saúde políticas de saúde pública	23	16	0.696	39	21	0.538	5762	2524	0.438
514	7047	9193	201913	Leandro Martínez	 Brazil	Universidade Estadual de Campinas UNICAMP	Natural Sciences / Chemical Sciences	23	16	0.696	45	28	0.622	5678	3931	0.692
2	507	9194	201915	Edgar Gracia López	 Colombia	Universidad de Manizales	escuelaContaduríaPúblicaManizales Teoría contable investigación contable medología contable entre otros	23	16	0.696	50	28	0.560	5669	2559	0.451
520	7048	9195	201963	Marcio Silva Araujo	 Brazil	Universidade Estadual Paulista Júlio de Mesquita Filho	Natural Sciences / Biological Science Evolutionary Ecology Niche Variation Stable Isotopes Species Interactions	23	20	0.870	32	27	0.844	5420	3523	0.650
2005	7049	9196	202021	Adriana Rodrigues De Freitas	 Brazil	Universidade de São Paulo USP	Medical and Health Sciences / Dentistry Odontologia Saúde Coletiva Nutrição	23	19	0.826	46	32	0.696	5174	1912	0.370
55	508	9197	202035	Javier A. Maldonado-Ocampo	 Colombia	Pontificia Universidad Javeriana	Natural Sciences / Biological Science Evolutionary biogeography	23	20	0.870	29	27	0.931	5130	3663	0.714
2006	7050	9198	202053	Luiz Antonio Baccala	 Brazil	Universidade de São Paulo USP	Engineering & Technology / Electrical & Electronic Engineering Signal Analysis and Processing Neural Connectivity Causality Analysis	23	16	0.696	37	19	0.514	5073	1714	0.338
2007	7051	9199	202135	Silvia Ferrari	 Brazil	Universidade de São Paulo USP	Natural Sciences / Statistics Statistics	23	15	0.652	57	25	0.439	4831	2668	0.552
41	7052	9200	202265	Lars Norden	 Brazil	Fundação Getulio Vargas FGV	Economics & Econometrics / Accounting & Finance Financial Intermediation Banking Corporate Finance Credit Derivatives	23	20	0.870	36	23	0.639	4504	2401	0.533
315	7053	9201	202339	Sueli Aparecida Mingoti	Brazil	Universidade Federal de Minas Gerais UFMG	Natural Sciences / Statistics estatística	23	16	0.696	50	28	0.560	4334	1935	0.446

AD Scientific Index - 2021 Latin America Top 10.000 Scientists								H INDEX			i10 INDEX			CITATION		
University	Country	Region	World	Name	Country	University	Subject	Total	Last 5 year	Last 5 year / total	Total	Last 5 year	Last 5 year / total	Total	Last 5 year	Last 5 year / total
39	509	9202	202345	Jesus Redondo Pacheco	 Colombia	Universidad Pontificia Bolivariana	Social Sciences / Psychology Psicologia]	23	17	0.739	37	27	0.730	4322	1340	0.310
10	583	9203	202351	Bárbara Rojas Ayala	 Chile	Universidad de Tarapacá	Natural Sciences / Physics Low Mass Stars Brown dwarfs Exoplanets	23	22	0.957	32	29	0.906	4307	2980	0.692
2008	7054	9204	202375	Herve Thery	 Brazil	Universidade de São Paulo USP	Natural Sciences / Geography geographie	23	14	0.609	54	27	0.500	4256	1399	0.329
23	7055	9205	202390	João Mattar	 Brazil	Pontificia Universidade Católica de São Paulo PUC-SP	Tecnologia Educacional Educação a Distância Metodologia Científica Metodologias Ativas Jogos	23	19	0.826	29	22	0.759	4231	2218	0.524
67	7056	9206	202393	Ana Elizabeth Figueiredo	 Brazil	Pontificia Universidade Católica do Rio Grande do Sul PUCRS	emNutriÃ§ÃoeFisioterapia Diálise Peritoneal Doença renal crônica enfermagem	23	19	0.826	47	38	0.809	4228	2638	0.624
36	7057	9207	202416	Marcelo Christoffolete	 Brazil	Universidade Federal do ABC UFABC	Medical and Health Sciences / Endocrinology and Metabolism Endocrinologia Metabolismo Biologia Molecular	23	17	0.739	28	25	0.893	4183	1708	0.408
3	510	9208	202447	Martha Cecilia Arbelaez Gomez	 Colombia	Universidad Tecnológica de Pereira	TecnológicaPereira Ciencias de la Educación Lenguaje	23	19	0.826	44	27	0.614	4136	1909	0.462
2009	7058	9209	202463	Ana Maria Fernandes Pitta	 Brazil	Universidade de São Paulo USP	DoSalvador Saúde Mental Reabilitação Psicossocial Drogas	23	14	0.609	35	16	0.457	4111	1077	0.262
17	584	9210	202484	Andrea Repetto	 Chile	Universidad Adolfo Ibáñez	Economics & Econometrics / Economics Applied Economics	23	14	0.609	41	16	0.390	4079	1394	0.342
22	7061	9213	202519	Romeu Felipe Bacellar Filho	 Brazil	Pontificia Universidade Católica do Paraná PUCPR	Direito Público Direito Constitucional Direito Administrativo	23	16	0.696	37	22	0.595	4032	2004	0.497
316	7059	9211	202517	Rogerio Magalhaes Paniago	 Brazil	Universidade Federal de Minas Gerais UFMG	Natural Sciences / Physics Materials Nanostructures Two-Dimensional Materials Synchrotron Radiation Scanning Tunneling Microscopy and æ	23	13	0.565	50	19	0.380	4032	1820	0.451
71	7060	9212	202518	Eugenio Araujo	 Brazil	Universidade Federal de Goiás UFG	Medical and Health Sciences / Veterinary Sciences veterinary pathology cardiovascular surgery signal transduction pathways	23	14	0.609	48	24	0.500	4032	3133	0.777
72	7062	9214	202521	Lana Cavalcanti	 Brazil	Universidade Federal de Goiás UFG	Natural Sciences / Geography Geografia ensino de Geografia Geografia urbana	23	16	0.696	38	29	0.763	4028	2009	0.499
515	7063	9215	202528	José Wm Bassani	 Brazil	Universidade Estadual de Campinas UNICAMP	Engineering & Technology / Bioengineering Bioengineering Biophysics Medical instrumentation Clinical Engineering	23	12	0.522	45	17	0.378	4020	656	0.163

AD Scientific Index - 2021 Latin America Top 10.000 Scientists								H INDEX			i10 INDEX			CITATION		
University	Country	Region	World	Name	Country	University	Subject	Total	Last 5 year	Last 5 year / total	Total	Last 5 year	Last 5 year / total	Total	Last 5 year	Last 5 year / total
156	773	9216	202559	Pedro Bekinschtein	 Argentina	Universidad de Buenos Aires	Medical and Health Sciences / Neuroscience Neuroscience	23	20	0.870	33	31	0.939	3986	2146	0.538
106	511	9217	202590	Irmis Patricia Osorio Amado	 Colombia	Universidad Nacional de Colombia	Estudiante, Universidad Nacional de Colombia Química Farmacéutica Ingeniería Química	23	17	0.739	46	24	0.522	3948	1151	0.292
58	7064	9218	202607	Marco Aurélio Leite Fontes	 Brazil	Universidade Federal de Lavras UFLA	Natural Sciences / Biological Science Ecologia	23	17	0.739	38	33	0.868	3928	1450	0.369
6	512	9219	202613	Germán Silva García	 Colombia	Universidad Católica de Colombia	Profesor, Universidad Católica de Colombia sociología jurídica criminología Sociology of Law Criminology sociologia del diritto	23	16	0.696	55	30	0.545	3922	1295	0.330
181	7065	9220	202633	Fausto Miranda Júnior	 Brazil	Universidade Federal de São Paulo UNIFESP	vascular and endovascular surgery Doppler ultrasound venous disease aortic aneurysm	23	13	0.565	44	18	0.409	3883	1832	0.472
4	513	9222	202636	Ramón Alfonso Gallego Rendón	 Colombia	Universidad Tecnológica de Pereira	Tecnológica Pereira System planning distribution optimization combinatorial	23	16	0.696	55	30	0.545	3877	1264	0.326
49	7066	9221	202635	Jorge Ferreira Da Silva	 Brazil	Pontificia Universidade Católica do Rio de Janeiro PUC-RIO	Business & Management / Strategic Management Impacts of strategies on the performance of ac ;	23	17	0.739	59	39	0.661	3877	2158	0.557
2010	7067	9223	202663	Mário H Barros	 Brazil	Universidade de São Paulo USP	ICB/P	23	17	0.739	35	27	0.771	3836	1155	0.301
182	7068	9224	202725	Flavio Hirai	 Brazil	Universidade Federal de São Paulo UNIFESP	Medical and Health Sciences / Ophthalmology Oftalmologia Epidemiologia Bioestatística Oftalmologia Preventiva	23	17	0.739	37	25	0.676	3760	3178	0.845
516	7069	9225	202728	Jorge Coli	 Brazil	Universidade Estadual de Campinas UNICAMP	History, Philosophy, Theology / History história das artes pintura escultura arquitetura música	23	14	0.609	44	18	0.409	3757	1043	0.278
24	7070	9226	202769	Peter Pal Pelbart	 Brazil	Pontificia Universidade Católica de São Paulo PUC-SP	History, Philosophy, Theology / Philosophy Filosofia contemporânea	23	18	0.783	51	25	0.490	3720	1665	0.448
304	7071	9227	202826	Marcio Alves Ferreira	 Brazil	Universidade Federal do Rio de Janeiro	Natural Sciences / Molecular Biology & Genetics genética biologia vegetal biologia do desenvolvimento vegetal	23	20	0.870	43	35	0.814	3664	1909	0.521
5	585	9228	202921	York Schroder	 Chile	Universidad del Bío-Bío	Natural Sciences / Physics Theoretical High-Energy Physics	23	16	0.696	38	22	0.579	3571	1197	0.335
317	7072	9229	202925	Mario Sc Mazzone	 Brazil	Universidade Federal de Minas Gerais UFMG	Natural Sciences / Physics Estrutura eletrônica nanomateriais física da matéria condensada	23	15	0.652	32	21	0.656	3569	980	0.275

AD Scientific Index - 2021 Latin America Top 10.000 Scientists								H INDEX			i10 INDEX			CITATION		
University	Country	Region	World	Name	Country	University	Subject	Total	Last 5 year	Last 5 year / total	Total	Last 5 year	Last 5 year / total	Total	Last 5 year	Last 5 year / total
56	514	9230	202950	Ignacio Zarante	 Colombia	Pontificia Universidad Javeriana	Profesor, Pontificia Universidad Javeriana (grid.41312.35 / ROR) Genética genetics birth defects	23	17	0.739	67	32	0.478	3547	1517	0.428
364	774	9231	202956	Adriana Marvaldi	 Argentina	Universidad Nacional de La Plata	NaturalesyMuseo Entomology Coleoptera Systematics	23	19	0.826	34	25	0.735	3542	1870	0.528
517	7073	9232	203011	Carlos Vogt	 Brazil	Universidade Estadual de Campinas UNICAMP	convidaLinguagemUnicamp semântica argumentativa divulgação científica percepção pública da ciência dialetologia sociolinguística	23	14	0.609	43	18	0.419	3494	871	0.249
365	775	9233	203020	Maria Luisa Femenías	 Argentina	Universidad Nacional de La Plata	ExtraordinariHumanidadesUNLP	23	16	0.696	50	30	0.600	3486	1527	0.438
2011	7074	9234	203031	Carlota Yagui	 Brazil	Universidade de São Paulo USP	Natural Sciences / Biological Science	23	19	0.826	43	37	0.860	3478	1782	0.512
25	7075	9235	203060	Leonor Lopes Fávero	 Brazil	Pontificia Universidade Católica de São Paulo PUC-SP	Social Sciences / Linguistics and Literature Língua Portuguesa e Linguística	23	11	0.478	41	16	0.390	3452	916	0.265
140	7076	9236	203067	Sebastião Vicente Canevarolo Junior	 Brazil	Universidade Federal de São Carlos	ÁreaPolímerosEngenhariaMateriaisDEMA Processamento de polímeros Monitoramento em tempo real Degradação e estabilização de polímeros	23	13	0.565	48	19	0.396	3448	1244	0.361
318	7077	9237	203071	Helio Chiarini Garcia	 Brazil	Universidade Federal de Minas Gerais UFMG	Medical and Health Sciences / Histology and Embriology Biologia da Reprodução infertilidade masculina	23	18	0.783	41	29	0.707	3446	1575	0.457
23	7078	9238	203077	Waldir Souza	 Brazil	Pontificia Universidade Católica do Paraná PUCPR	History, Philosophy, Theology / Theology Teologia e Bioética	23	18	0.783	45	35	0.778	3441	1641	0.477
2012	7079	9239	203115	Gabriela Junqueira Calazans	 Brazil	Universidade de São Paulo USP	MedicinMedici HIV AIDS Saúde Coletiva Sexualidade Reconhecimento	23	16	0.696	32	22	0.688	3414	1365	0.400
366	776	9240	203117	Julio A Copello	 Argentina	Universidad Nacional de La Plata	Exactas(Bioquímica).	23	13	0.565	29	14	0.483	3413	672	0.197
157	777	9241	203124	Mercedes Fuertes	 Argentina	Universidad de Buenos Aires	Natural Sciences / Biological Science immunology	23	21	0.913	26	25	0.962	3408	2238	0.657
156	7080	9242	203201	Vania Bogorny	 Brazil	Universidade Federal de Santa Catarina UFSC	spatio-temporal data mining similarity classification	23	18	0.783	47	28	0.596	3355	1869	0.557
2013	7081	9243	203231	Luiz Carlos Basso	 Brazil	Universidade de São Paulo USP	Medical and Health Sciences / Biochemistry Yeast technology	23	16	0.696	57	29	0.509	3330	1524	0.458

AD Scientific Index - 2021 Latin America Top 10.000 Scientists								H INDEX			i10 INDEX			CITATION		
University	Country	Region	World	Name	Country	University	Subject	Total	Last 5 year	Last 5 year / total	Total	Last 5 year	Last 5 year / total	Total	Last 5 year	Last 5 year / total
42	515	9244	203250	Claudio Mastronardi		Universidad del Rosario	Universidad del Rosario, Escuela de Medicina y Ciencias de la Salud, GI NEUROS. Visiting a€; Neuroscience Neuroimmunomodulation Neurodegeneration Genomics Personalized Medicine	23	19	0.826	37	22	0.595	3317	1592	0.480
2014	7082	9245	203302	Olgária Chain Féres Matos		Universidade de São Paulo USP	History, Philosophy, Theology / Philosophy Teoria das Ciências Humanas História da Filosofia	23	14	0.609	49	19	0.388	3293	937	0.285
43	516	9246	203306	Juan David Ramírez		Universidad del Rosario	Associate Professor, Universidad del Rosario Ecology and Evolution of Infectious Diseases Molecular Epidemiology Genomics Transcriptomics Molecular diagnosis	23	16	0.696	52	28	0.538	3291	1325	0.403
107	517	9247	203307	Alejandro Molina		Universidad Nacional de Colombia	SeMedellín CFD - Oil refinery - Laser diagnostics - In situ a€;	23	19	0.826	37	22	0.595	3291	1568	0.476
319	7083	9248	203333	Julio Emilio Diniz		Universidade Federal de Minas Gerais UFMG	Social Sciences / Sociology Educação Formação de Professores	23	18	0.783	41	32	0.780	3275	1540	0.470
367	778	9249	203365	Cigliano Maria Marta		Universidad Nacional de La Plata	CEPAVEUNLP insect systematics biogeography phylogeny	23	12	0.522	50	16	0.320	3254	1566	0.481
46	7084	9250	203445	Luciano Volcan Agostini		Universidade Federal de Pelotas UFPEL	Engineering & Technology / Computer Science Video Coding Digital Design Microelectronics	23	19	0.826	94	51	0.543	3216	1870	0.581
518	7085	9251	203475	Elisabete Monteiro De Aguiar Pereira		Universidade Estadual de Campinas UNICAMP	Education / Education educação superior currículo filosofia da educação superior educação geral avaliação da educação superior	23	17	0.739	49	28	0.571	3200	1173	0.367
79	7086	9252	203486	Erich D Rodriguez		Universidade Federal de Santa Maria UFSM	(UFSM) cement geopolymer waste valorization	23	22	0.957	41	29	0.707	3196	2140	0.670
285	7087	9253	203532	Lucila Maria Costi Santarosa		Universidade Federal do Rio Grande do Sul UFRGS	/RioGrandeSul Informatica na Educacao Especial Tecnologias Digitais Acessiveis Formacao de Professores em EAD Acessibilidade a WEB Inclus	23	15	0.652	54	23	0.426	3172	958	0.302
320	7088	9254	203619	Paulo Christiano Anchieta Garcia		Universidade Federal de Minas Gerais UFMG	Agriculture & Forestry / Zoology Zoologia Sistemática História Natural Ecologia Diversidade	23	15	0.652	52	29	0.558	3129	1462	0.467
75	7089	9255	203658	Carlos Augusto Camillo		Universidade Estadual de Londrina	ParaAnd COPD rehabilitation exercise interstitial lung diseases	23	21	0.913	32	29	0.906	3115	2557	0.821
183	7090	9256	203727	Theotônio Pauliquevis		Universidade Federal de São Paulo UNIFESP	Engineering & Technology / Meteorology & Atmospheric Sciences atmospheric science	23	21	0.913	32	26	0.813	3080	1658	0.538
24	7091	9257	203749	Sergio E Gouvea Da Costa		Pontificia Universidade Católica do Paraná PUCPR	Business & Management / Decision Science and Operations Management Operations Management Operations Strategy Lean Energy Management MCDM/A	23	20	0.870	46	35	0.761	3070	2088	0.680

AD Scientific Index - 2021 Latin America Top 10.000 Scientists								H INDEX			i10 INDEX			CITATION		
University	Country	Region	World	Name	Country	University	Subject	Total	Last 5 year	Last 5 year / total	Total	Last 5 year	Last 5 year / total	Total	Last 5 year	Last 5 year / total
2	7092	9258	203760	Jose Ricardo Cezar Salgado	 Brazil	Universidade Federal da Integração Latino-Americana	Magistério Superior UNILA eletroquímica eletrocatalise hidrogênio células a combustível	23	16	0.696	24	19	0.792	3065	865	0.282
321	7093	9259	203791	Adriana S Pagano	 Brazil	Universidade Federal de Minas Gerais UFMG	Social Sciences / Linguistics and Literature applied linguistics translation studies systemic-functional modelling human-machine interaction	23	15	0.652	41	26	0.634	3049	1324	0.434
158	779	9260	203810	Marta Ferraro	 Argentina	Universidad de Buenos Aires	Natural Sciences / Physics Física Molecular Predicción de estructuras de cristales Quiralidad estudio molecular de proteínas y propiedades	23	11	0.478	57	13	0.228	3035	1156	0.381
286	7094	9261	203828	Luciana Saete Buriol	 Brazil	Universidade Federal do Rio Grande do Sul UFRGS	Engineering & Technology / Computer Science optimization mathematical programming heuristics	23	16	0.696	47	31	0.660	3028	1504	0.497
305	7095	9262	203853	Pereira Lc	 Brazil	Universidade Federal do Rio de Janeiro	Engineering & Technology / Metallurgical & Materials Engineering Materials Science Metallurgy Biomaterials	23	15	0.652	47	26	0.553	3014	1357	0.450
2015	7096	9263	203861	Ricardo Demarco	 Brazil	Universidade de São Paulo USP	Natural Sciences / Molecular Biology & Genetics Molecular biology	23	15	0.652	38	24	0.632	3010	1105	0.367
3	780	9264	203880	Hugo Spinelli	 Argentina	Universidad Nacional de Lanús	Salud Colectiva Lanús Argentina salud colectiva gestión gobierno trabajo en salud violencias	23	14	0.609	37	26	0.703	3004	1353	0.450
519	7097	9265	203902	Regina Facchini	 Brazil	Universidade Estadual de Campinas UNICAMP	Núcleo Gênero Pagu Campinas Gênero interseccionalidade subjetivação movimentos sociais sofrimento social	23	19	0.826	28	25	0.893	2997	1668	0.557
141	7098	9266	203906	Jean Marcel R Gallo	 Brazil	Universidade Federal de São Carlos	Natural Sciences / Chemical Sciences Catalysis Materials Chemistry Biomass conversion	23	18	0.783	29	25	0.862	2996	2231	0.745
520	7099	9267	203973	Marciane Milanski	 Brazil	Universidade Estadual de Campinas UNICAMP	Medical and Health Sciences / Nutrition and Dietetics Nutrição	23	18	0.783	32	26	0.813	2967	1678	0.566
521	7100	9268	203979	Ricardo Machado Leite De Barros	 Brazil	Universidade Estadual de Campinas UNICAMP	Engineering & Technology / Biomedical Engineering Biomechanics	23	18	0.783	36	26	0.722	2965	1388	0.468
53	7101	9269	203985	José De Queiroz Pinheiro	 Brazil	Universidade Federal do Rio Grande do Norte	Rio Grande Norte time perspective pro-ecological commitment maps and environmental cognition climate change renewable sources of energy	23	19	0.826	46	33	0.717	2961	1393	0.470
111	7102	9270	204000	Mauro Antonio Alves Castro	 Brazil	Universidade Federal do Paraná	UFPR Cancer Systems Biology	23	17	0.739	42	32	0.762	2955	2469	0.836

AD Scientific Index - 2021 Latin America Top 10.000 Scientists								H INDEX			i10 INDEX			CITATION		
University	Country	Region	World	Name	Country	University	Subject	Total	Last 5 year	Last 5 year / total	Total	Last 5 year	Last 5 year / total	Total	Last 5 year	Last 5 year / total
88	7103	9271	204029	Pedro Afonso Pereira	 Brazil	Universidade Federal da Bahia	Natural Sciences / Chemical Sciences	23	16	0.696	35	20	0.571	2943	949	0.322
2016	7104	9272	204052	Tábita Hünemeier	 Brazil	Universidade de São Paulo USP	University of São Paulo	23	19	0.826	36	32	0.889	2936	2196	0.748
15	7105	9273	204057	Elizeu Macedo	 Brazil	Universidade Presbiteriana Mackenzie	Social Sciences / Psychology	23	14	0.609	69	27	0.391	2934	1303	0.444
521	7106	9274	204077	Devaney Ribeiro Do Carmo	 Brazil	Universidade Estadual Paulista Júlio de Mesquita Filho	Natural Sciences / Chemical Sciences Materiais Nanoestruturados-Eletrodos	23	15	0.652	57	32	0.561	2925	1242	0.425
2017	7107	9275	204115	Flavio Tarasoutchi	 Brazil	Universidade de São Paulo USP	Cora Insuficiência aórtica Doença Valvar Endocardite Infecciosa Febre Reumática	23	17	0.739	61	26	0.426	2908	1455	0.500
44	518	9276	204130	Fernando Juárez	 Colombia	Universidad del Rosario	Universidad del Rosario, Escuela de Administración, GI Dirección y Gerencia Finanzas Marketing Psicología Metodología Administración	23	20	0.870	29	26	0.897	2904	2123	0.731
26	586	9277	204142	Sebastian Brauchi	 Chile	Universidad Austral de Chile	Medical and Health Sciences / Physiology Ion channels microscopy	23	19	0.826	32	27	0.844	2901	1184	0.408
287	7108	9278	204149	Lodenir Karnopp	 Brazil	Universidade Federal do Rio Grande do Sul UFRGS	Education / Education Educação de Surdos Estudos Culturais em Educação Linguística Línguas de Sinais Libras	23	16	0.696	36	26	0.722	2897	1501	0.518
112	7109	9279	204155	Graciela Ines Bolzon De Muniz	 Brazil	Universidade Federal do Paraná	Engineering & Technology / Nanoscience and Nanotechnology nanotecnologia Tecnologia da madeira e nanocelulose	23	19	0.826	81	63	0.778	2895	1887	0.652
322	7110	9280	204203	Ricardo Wagner Nunes	 Brazil	Universidade Federal de Minas Gerais UFMG	Natural Sciences / Physics Física da Matéria Condensada	23	14	0.609	34	19	0.559	2878	773	0.269
8	7111	9281	204218	Marcilio Fagundes	 Brazil	Universidade Estadual de Montes Claros UNIMONTES	Natural Sciences / Biological Science Interações biológicas	23	15	0.652	53	30	0.566	2874	1243	0.432
68	7112	9282	204276	Marcia Marques	 Brazil	Universidade do Estado do Rio de Janeiro UERJ	Engineering & Technology / Environmental Engineering Environmental Engineering	23	19	0.826	44	31	0.705	2853	1802	0.632
112	7113	9283	204315	Eraldo Lima	 Brazil	Universidade Federal de Viçosa UFV	Natural Sciences / Biological Science Ecologia Química Reprodução de Insetos Controle Biológico	23	18	0.783	79	43	0.544	2837	1597	0.563
9	7114	9284	204322	Yule Roberta Ferreira Nunes	 Brazil	Universidade Estadual de Montes Claros UNIMONTES	Natural Sciences / Biological Science Ecologia Botânica Engenharia Florestal	23	19	0.826	51	36	0.706	2834	2055	0.725

AD Scientific Index - 2021 Latin America Top 10.000 Scientists								H INDEX			i10 INDEX			CITATION		
University	Country	Region	World	Name	Country	University	Subject	Total	Last 5 year	Last 5 year / total	Total	Last 5 year	Last 5 year / total	Total	Last 5 year	Last 5 year / total
142	7115	9285	204339	Renata Evangelista De Oliveira	 Brazil	Universidade Federal de São Carlos	Agriculture & Forestry / Agriculture Recursos florestais restauração florestal silvicultura sistemas agroflorestais	23	17	0.739	60	26	0.433	2829	1202	0.425
2018	7116	9286	204355	Daniel Jg Lahr	 Brazil	Universidade de São Paulo USP	Agriculture & Forestry / Zoology microbial eukaryote evolution systematics taxonomy morphology	23	21	0.913	41	35	0.854	2824	2053	0.727
18	70	9287	204421	Alejandra Melfo	 Venezuela	Universidad de los Andes Mérida	Natural Sciences / Physics High Energy Physics	23	16	0.696	32	18	0.563	2805	693	0.247
9	7117	9288	204435	Claudio Kirner	 Brazil	Universidade Federal de Itajubá UNIFEI	Engineering & Technology / Computer Science realidade virtual realidade aumentada educação aberta	23	15	0.652	54	20	0.370	2799	1004	0.359
92	7118	9289	204453	Marcelo Souto Nacif	 Brazil	Universidade Federal Fluminense	UniversityNiteroiRJBrazil Cardiac Magnetic Resonance Cardiac Computed Tomography Cardiovascular Imaging Radiology Education Radiology	23	20	0.870	46	33	0.717	2793	1792	0.642
522	7119	9290	204455	Eliseu Savério Sposito	 Brazil	Universidade Estadual Paulista Júlio de Mesquita Filho	Natural Sciences / Geography Geografia Humana Geografia Econômica Geografia Urbana Pensamento Geográfico	23	16	0.696	39	22	0.564	2793	1194	0.427
523	7120	9291	204462	Ary Santos Pinto	 Brazil	Universidade Estadual Paulista Júlio de Mesquita Filho	Medical and Health Sciences / Orthopedics and Traumatology Ortodontia e Ortopedia Facial	23	17	0.739	70	33	0.471	2789	1152	0.413
2019	7121	9292	204468	Gerson A Pereira Júnior	 Brazil	Universidade de São Paulo USP	aUrgênciETraumMediciBauru/SPâ€ Cirurgia de Urgência e do Trauma Terapia Intensiva Técnica Cirúrgica Educação Médica e Gestão em Saúde	23	20	0.870	44	33	0.750	2788	2304	0.826
113	7122	9293	204497	Julio Cesar De Carvalho	 Brazil	Universidade Federal do Paraná	Engineering & Technology / Enviromental Engineering FD&C bioadditives Bioprocess modeling microalgal biotechnology bio-based chemicals engineering education	23	21	0.913	44	39	0.886	2778	1852	0.667
368	781	9294	204507	Gustavo R Spinelli	 Argentina	Universidad Nacional de La Plata	Natural Sciences / Biological Science Entomologia	23	14	0.609	81	25	0.309	2775	1023	0.369
522	7123	9295	204554	Jansle Rocha	 Brazil	Universidade Estadual de Campinas UNICAMP	Agriculture & Forestry / Agricultural and Biosystems Engineering remote sensing GIS crop mapping crop monitoring crop yield estimate	23	18	0.783	57	37	0.649	2759	1660	0.602
2020	7124	9296	204557	Renato Pereira De Souza	 Brazil	Universidade de São Paulo USP	Natural Sciences / Biological Science Ecology and Biogeography of vectors and â€ Evolutionary Biology	23	18	0.783	31	24	0.774	2758	2090	0.758
369	782	9297	204577	Héctor Rabal	 Argentina	Universidad Nacional de La Plata	Natural Sciences / Physics Optics Images US images	23	13	0.565	50	23	0.460	2751	962	0.350
2021	7125	9298	204597	Diego Falceta Gonçalves	 Brazil	Universidade de São Paulo USP	Natural Sciences / Physics Astrophysics Plasma Astrophysics Fluid Dynamics Numerical Simulations	23	14	0.609	37	20	0.541	2746	1878	0.684
323	7126	9299	204621	Maria Cristina Rabello Soares	 Brazil	Universidade Federal de Minas Gerais UFMG	Natural Sciences / Physics Astrophysics	23	10	0.435	33	10	0.303	2738	1182	0.432

AD Scientific Index - 2021 Latin America Top 10.000 Scientists								H INDEX			i10 INDEX			CITATION		
University	Country	Region	World	Name	Country	University	Subject	Total	Last 5 year	Last 5 year / total	Total	Last 5 year	Last 5 year / total	Total	Last 5 year	Last 5 year / total
2022	7127	9300	204647	Maria Luiza Tucci Carneiro	 Brazil	Universidade de São Paulo USP	History, Philosophy, Theology / History História Social Holocausto Racismo Imigração Imprensa	23	13	0.565	40	21	0.525	2731	856	0.313
68	7128	9301	204653	Carlos Alexandre Dos Santos	 Brazil	Pontifícia Universidade Católica do Rio Grande do Sul PUCRS	Engineering & Technology / Metallurgical & Materials Engineering Materials Science and Engineering	23	16	0.696	47	24	0.511	2730	1125	0.412
306	7129	9302	204670	Marcelo Borges Mansur	 Brazil	Universidade Federal do Rio de Janeiro	Engineering & Technology / Mechanical Engineering hydrometallurgy solvent extraction treatment of industrial wastes and effluents	23	19	0.826	40	34	0.850	2726	1494	0.548
11	7130	9303	204700	José Augusto Gomes Azevêdo	 Brazil	Universidade Estadual de Santa Cruz UESC	SantCruz	23	15	0.652	52	26	0.500	2716	1493	0.550
288	7131	9304	204707	José Palazzo Moreira De Oliveira	 Brazil	Universidade Federal do Rio Grande do Sul UFRGS	Engineering & Technology / Computer Science Conceptual Modeling e-Learning Ontology Context-awareness	23	14	0.609	83	23	0.277	2715	929	0.342
523	7132	9305	204713	Eduardo Miranda	 Brazil	Universidade Estadual de Campinas UNICAMP	Natural Sciences / Physics Condensed Matter Physics	23	16	0.696	50	25	0.500	2712	760	0.280
2023	7133	9306	204739	Elcio Vianna	 Brazil	Universidade de São Paulo USP	Medical and Health Sciences / Chest Diseases Pneumologia - Alergia - Asma - Doenças â€¦	23	13	0.565	49	21	0.429	2704	887	0.328
89	7134	9307	204744	Cresio Alves	 Brazil	Universidade Federal da Bahia	Medical and Health Sciences / Pediatrics and Child Health Pediatric Endocrinology Medical Humanities	23	17	0.739	60	38	0.633	2703	1688	0.624
19	783	9308	204752	Susana M Nolasco	 Argentina	Universidad Nacional del Centro de la Provincia de Buenos Aires	Engineering & Technology / Engineering ingeniería química operaciones unitarias ciencia y tecnología de los alimentos oleaginosas	23	21	0.913	39	31	0.795	2702	1808	0.669
370	784	9309	204759	Luis Jiménez De Asúa	 Argentina	Universidad Nacional de La Plata	Law / Law and Legal Studies	23	14	0.609	41	19	0.463	2699	1039	0.385
189	587	9310	204786	Laura Gallardo Klenner	 Chile	Universidad de Chile	Engineering & Technology / Meteorology & Atmospheric Sciences atmospheric modeling and data assimilation air quality in mega cities and aerosol-cloud-climate interactions.	23	19	0.826	41	35	0.854	2691	1366	0.508
371	785	9312	204813	Juan Vicente Climent	 Argentina	Universidad Nacional de La Plata	Medical and Health Sciences / Pediatrics and Child Health Pediatria	23	16	0.696	53	20	0.377	2684	1009	0.376
141	7135	9311	204812	André Cunha	 Brazil	Universidade de Brasília UNB	Natural Sciences / Biological Science Conservação da Biodiversidade A[reas Protegidas Mamíferos médios e grandes Espécies Ameaçadas Turismo de Natureza	23	18	0.783	62	27	0.435	2684	1194	0.445

AD Scientific Index - 2021 Latin America Top 10.000 Scientists								H INDEX			i10 INDEX			CITATION		
University	Country	Region	World	Name	Country	University	Subject	Total	Last 5 year	Last 5 year / total	Total	Last 5 year	Last 5 year / total	Total	Last 5 year	Last 5 year / total
3	81	9313	204821	René Vinicio Sánchez Loja	 Ecuador	Universidad Politécnica Salesiana Ecuador	Engineering & Technology / Mechanical Engineering Fault diagnosis Mechanical Engineering Maintenance Condition Monitoring Engineering Education	23	23	1.000	36	34	0.944	2682	2655	0.990
29	786	9314	204886	Horacio Serra	 Argentina	Universidad Nacional de Córdoba	INMUNOLOGIA OFTALMOLOGIA BIOLOGIA	23	11	0.478	45	15	0.333	2668	536	0.201
61	7136	9315	204893	Ronei Marcos De Moraes	 Brazil	Universidade Federal da Paraíba UFPB	Natural Sciences / Statistics Fuzzy Sets Métodos Estatísticos Reconhecimento de Padrões	23	15	0.652	81	31	0.383	2665	1243	0.466
184	7137	9316	204915	Fabiola Paula Lopes	 Brazil	Universidade Federal de São Paulo UNIFESP	Medical and Health Sciences / Veterinary Sciences REPRODUÇÃO ANIMAL ESTRESSE TÉRMICO	23	17	0.739	36	27	0.750	2659	949	0.357
524	7138	9317	204943	Carlos Alberto Tello Sáenz	 Brazil	Universidade Estadual Paulista Júlio de Mesquita Filho	Ciências Exatas e da Terra Professor de Ciências da Universidade Estadual Paulista, UNESP	23	10	0.435	58	14	0.241	2652	842	0.317
5	519	9318	204975	Raquel Puente.	 Colombia	Pontificia Universidad Javeriana Cali	Profesora Asociada, Pontificia Universidad Javeriana Cali Strategic Marketing base of pyramid entrepreneurship Innovation	23	17	0.739	62	32	0.516	2643	1188	0.449
185	7139	9319	204995	Oswaldo U Lopes	 Brazil	Universidade Federal de São Paulo UNIFESP	fisiologia fisiologia da circulação	23	10	0.435	36	14	0.389	2638	364	0.138
113	7140	9320	205033	José Humberto De Queiroz	 Brazil	Universidade Federal de Viçosa UFV	Medical and Health Sciences / Biochemistry Fermentações Biorrefinaria Enzimas mango nematophagous fungi	23	19	0.826	53	36	0.679	2629	1585	0.603
2024	7141	9321	205034	Mirian Yumie Nishi	 Brazil	Universidade de São Paulo USP	Natural Sciences / Molecular Biology & Genetics Genética Humana Biologia Molecular Citogenética Humana	23	18	0.783	50	34	0.680	2629	1817	0.691
50	7142	9322	205035	Karin Breitman	 Brazil	Pontificia Universidade Católica do Rio de Janeiro PUC-RIO	Engineering & Technology / Computer Science software engineering cloud computing Semantic Web Linked Data	23	13	0.565	50	14	0.280	2629	766	0.291
13	71	9323	205054	Hernan Jose Carrasco	 Venezuela	Universidad Central de Venezuela	Natural Sciences / Molecular Biology & Genetics Molecular de la Enfermedad de Chagas	23	19	0.826	33	25	0.758	2624	989	0.377
20	787	9324	205063	Silvia Schiaffino	 Argentina	Universidad Nacional del Centro de la Provincia de Buenos Aires	Engineering & Technology / Computer Science Artificial Intelligence	23	17	0.739	42	27	0.643	2621	1355	0.517

AD Scientific Index - 2021 Latin America Top 10.000 Scientists								H INDEX			i10 INDEX			CITATION		
University	Country	Region	World	Name	Country	University	Subject	Total	Last 5 year	Last 5 year / total	Total	Last 5 year	Last 5 year / total	Total	Last 5 year	Last 5 year / total
524	7143	9325	205084	Ana Rita Morales	 Brazil	Universidade Estadual de Campinas UNICAMP	Engineering & Technology / Metallurgical & Materials Engineering materiais]	23	17	0.739	30	21	0.700	2616	1366	0.522
525	7144	9326	205173	Moretti Ferreira Danilo	 Brazil	Universidade Estadual Paulista Júlio de Mesquita Filho	Natural Sciences / Molecular Biology & Genetics Genética Humana e Médica]	23	18	0.783	50	27	0.540	2594	1222	0.471
142	7145	9327	205184	Dâmaris Silveira	 Brazil	Universidade de Brasília UNB	Medical and Health Sciences / Pharmaceutical Sciences Química de Produtos Naturais Regulação de Fitoterápicos]	23	20	0.870	46	36	0.783	2592	1871	0.722
12	7147	9329	205226	Nério Amboni	 Brazil	Universidade do Estado de Santa Catarina UDESC	Business & Management / Business Administration administração ensino aprendizagem organizacional estratégia teorias da administração]	23	15	0.652	47	18	0.383	2584	829	0.321
14	7146	9328	205225	Robson Luiz Puntel	 Brazil	Universidade Federal do Pampa UNIPAMPA	Medical and Health Sciences / Biochemistry	23	20	0.870	47	42	0.894	2584	1589	0.615
289	7149	9331	205270	Jalcione Pereira De Almeida	 Brazil	Universidade Federal do Rio Grande do Sul UFRGS	RioGrandeSulBrasil Conflitos ambientais desenvolvimento e ambiente controvérsias em ciência e tecnologia interdisciplinaridade nas ciências s]	23	15	0.652	36	20	0.556	2575	854	0.332
114	7148	9330	205267	Setsuo Iwakiri	 Brazil	Universidade Federal do Paraná	Engineering & Technology / Engineering Tecnologia e utilização de produtos florestais Tecnologia de chapas]	23	15	0.652	66	36	0.545	2575	1511	0.587
21	520	9332	205274	Mauricio Vera Sanchez	 Colombia	Fundación Universitaria del Área Andina	Decano Facultad Dise±o, Comunicaci3n y Bellas Artes, Fundaci3n Universitaria del Á[rea â€ Arte dise±o comunicaci3n]	23	22	0.957	39	36	0.923	2574	1874	0.728
76	7150	9333	205308	Maria Inês Tomaél	 Brazil	Universidade Estadual de Londrina	Dinformaã&Afo Ciência da Informação Redes Sociais Redes de conhecimento Inovação Práticas inovadoras]	23	16	0.696	39	24	0.615	2567	1170	0.456
2025	7151	9334	205348	Roberto Costa	 Brazil	Universidade de São Paulo USP	Medical and Health Sciences / Cardiovascular Surgery Cardiac Pacing Pacemaker Implantable Cardioverter Defibrillator Cardiac Resynchronization Therapy Transvenous Lead Extractio]	23	18	0.783	53	28	0.528	2557	1044	0.408
1	521	9335	205412	Tendencias	 Colombia	Universidad de Nariño		23	22	0.957	64	54	0.844	2542	1995	0.785
1	7152	9336	205413	Andrea Ribeiro	 Brazil	Faculdades Metropolitanas Unidas FMU	Medical and Health Sciences / Animal Science Animal welfare Animal Behavior Livestock production Bioclimatology]	23	16	0.696	58	32	0.552	2542	1137	0.447
30	788	9337	205418	Carlos Areces	 Argentina	Universidad Nacional de Córdoba	History, Philosophy, Theology / Philosophy Logic Computational Logic Modal Logic Model Theory Automated Reasoning]	23	13	0.565	53	19	0.358	2541	657	0.259
2026	7153	9338	205419	Ana Lidia Ciamponi	 Brazil	Universidade de São Paulo USP	Medical and Health Sciences / Dentistry odontopediatria]	23	17	0.739	50	30	0.600	2541	1136	0.447

AD Scientific Index - 2021 Latin America Top 10.000 Scientists								H INDEX			i10 INDEX			CITATION		
University	Country	Region	World	Name	Country	University	Subject	Total	Last 5 year	Last 5 year / total	Total	Last 5 year	Last 5 year / total	Total	Last 5 year	Last 5 year / total
40	522	9339	205424	Alejandro Alberto Zuleta Gil	 Colombia	Universidad Pontificia Bolivariana	Universidad Pontificia Bolivariana - Facultad de DiseÃ±o Industrial Materials Science Magnesium Coatings Light Alloys Industrial Design.	23	20	0.870	58	38	0.655	2540	1574	0.620
525	7154	9340	205434	Otavio Rizzi Coelho Filho	 Brazil	Universidade Estadual de Campinas UNICAMP	CampinasUNICAMP Heart Failure Hypertrophy Myocardial fibrosis Magnetic Resonance Imaging	23	23	1.000	33	31	0.939	2539	1707	0.672
2027	7155	9341	205467	Jmp Alves	 Brazil	Universidade de So Paulo USP	Medical and Health Sciences / Parasitology genomics evolutionary biology parasitology protists bacteria	23	21	0.913	34	32	0.941	2530	1499	0.592
6	7156	9342	205478	Leandro Galon	 Brazil	Universidade Federal da Fronteira Sul UFFS	Matologia Manejo e Tratos Culturais Manejo Integrado de Plantas Daninhas	23	17	0.739	91	55	0.604	2527	1487	0.588
37	7157	9343	205491	Geomrcia Ramos	 Brazil	Universidade Federal do ABC UFABC	Natural Sciences / Chemical Sciences Qumica Cincias Ambientais Biologia	23	18	0.783	51	36	0.706	2525	1772	0.702
157	7158	9344	205522	Dcio Krause	 Brazil	Universidade Federal de Santa Catarina UFSC	History, Philosophy, Theology / Philosophy Logic philosophy of science logic of quantum Mechanics quantum metaphysics	23	13	0.565	57	15	0.263	2519	776	0.308
2028	7159	9345	205532	Mrcia Azanha Ferraz Dias De Moraes	 Brazil	Universidade de So Paulo USP	Business & Management / Decision Science and Operations Management Organizao Industrial Bioeconomia Bioenergia	23	15	0.652	42	26	0.619	2516	1262	0.502
24	72	9346	205557	Maria E. Guerrero	 Peru	Universidad Nacional Mayor de San Marcos	Medical and Health Sciences / Periodontology Periodoncia Implantologia Oral Radiologia Oral	23	17	0.739	45	24	0.533	2512	1516	0.604
26	7160	9347	205567	Renato Mezan	 Brazil	Pontificia Universidade Catlica de So Paulo PUC-SP	Social Sciences / Psychology Psicanlise Filosofia Epistemologia Cincias Humanas em geral	23	14	0.609	41	19	0.463	2509	820	0.327
2029	7161	9348	205632	Sergio S Furuie	 Brazil	Universidade de So Paulo USP	da Escola Politcnica da USP, Telecommunicaes e Controle Engenharia Biomdica Processamento de imagens mdicas Processamento de sinais biomdicos	23	11	0.478	47	14	0.298	2494	443	0.178
26	7162	9349	205639	Antonio Gilson Barbosa De Lima	 Brazil	Universidade Federal de Campina Grande	Universidade Federal de Campina Grande	23	16	0.696	64	42	0.656	2492	1485	0.596
2030	7163	9350	205648	Patricia Leila Santos	 Brazil	Universidade de So Paulo USP	Social Sciences / Psychology Psychology Health Sciences	23	19	0.826	44	34	0.773	2491	1348	0.541
4	82	9351	205665	Omar Torres Carvajal	 Ecuador	Pontificia Universidad Catlica del Ecuador	Natural Sciences / Biological Science Evolutionary Biology Biogeography Phylogenetic Systematics Ecology Herpetology	23	16	0.696	54	36	0.667	2486	1684	0.677












AD Scientific Index - 2021 Latin America Top 10.000 Scientists								H INDEX			i10 INDEX			CITATION		
University	Country	Region	World	Name	Country	University	Subject	Total	Last 5 year	Last 5 year / total	Total	Last 5 year	Last 5 year / total	Total	Last 5 year	Last 5 year / total
324	7164	9352	205669	Geber S	 Brazil	Universidade Federal de Minas Gerais UFMG	Medical and Health Sciences / Obstetrics and Gynecology reprodução humana	23	17	0.739	42	29	0.690	2486	1516	0.610
2031	7165	9353	205670	Daniela Saes Sartorelli	 Brazil	Universidade de São Paulo USP	Medical and Health Sciences / Epidemiology and Public Health Epidemiologia nutricional avaliação do consumo alimentar de gestantes dieta e diabetes intervenção nutricional	23	17	0.739	41	26	0.634	2486	1154	0.464
526	7166	9354	205714	Diogo Paschoalini Volanti	 Brazil	Universidade Estadual Paulista Júlio de Mesquita Filho	Inorganic Chemistry Materials Science	23	21	0.913	36	32	0.889	2476	1624	0.656
372	789	9355	205735	Carina Viviana Kaplan	 Argentina	Universidad Nacional de La Plata	Education / Education	23	20	0.870	49	36	0.735	2471	1373	0.556
25	73	9356	205747	Jesus Vicente Fernandez Saldivar	 Peru	Universidad Nacional Mayor de San Marcos	Mayor Marcos Internet de las cosas Mechine Learning Deep Learning	23	17	0.739	45	24	0.533	2469	1476	0.598
526	7167	9357	205779	Vanessa Cavalli Gobbo	 Brazil	Universidade Estadual de Campinas UNICAMP	Medical and Health Sciences / Dentistry Restorative Dentistry	23	18	0.783	29	26	0.897	2463	1027	0.417
2032	7168	9358	205783	Tereza Cristina Carvalho	 Brazil	Universidade de São Paulo USP	Engineering & Technology / Computer Science Computer Networks Computer Security Sustainability Governance	23	18	0.783	59	42	0.712	2461	1525	0.620
59	7169	9359	205797	Joelma Pereira	 Brazil	Universidade Federal de Lavras UFLA	Cereais Panificação Alimentos Trigo Arroz Professora Associada - Universidade Federal de Lavras	23	16	0.696	62	30	0.484	2458	1439	0.585
307	7170	9360	205814	José F De Rezende	 Brazil	Universidade Federal do Rio de Janeiro	Engineering & Technology / Computer Science Computer networks	23	11	0.478	51	15	0.294	2454	505	0.206
60	7171	9361	205827	Antonio Otavio T Patrocínio	 Brazil	Universidade Federal de Uberlândia	Natural Sciences / Chemical Sciences photochemistry CO2 reduction photocatalysis artificial photosynthesis water oxidation	23	20	0.870	38	34	0.895	2452	1324	0.540
527	7172	9362	205892	Pedro Paulo Martins De Oliveira	 Brazil	Universidade Estadual de Campinas UNICAMP	Cirurgia UNICAMP cirurgia cardíaca biomateriais	23	17	0.739	52	25	0.481	2437	1078	0.442
13	7173	9363	205905	Angela Claudia Rodrigues	 Brazil	Universidade Tecnológica Federal do Paraná UTFPR	Natural Sciences / Chemical Sciences Tecnologia de Alimentos Química Analítica	23	17	0.739	41	26	0.634	2435	1087	0.446
2	523	9364	205933	Mauricio Rubio	 Colombia	Universidad Externado de Colombia	Externado Institutional Economics crime gender studies prostitution	23	10	0.435	43	11	0.256	2429	532	0.219
18	588	9365	205990	Sergio A Hojman	 Chile	Universidad Adolfo Ibáñez	Natural Sciences / Physics Física Matemáticas	23	12	0.522	38	17	0.447	2418	599	0.248

AD Scientific Index - 2021 Latin America Top 10.000 Scientists								H INDEX			i10 INDEX			CITATION		
University	Country	Region	World	Name	Country	University	Subject	Total	Last 5 year	Last 5 year / total	Total	Last 5 year	Last 5 year / total	Total	Last 5 year	Last 5 year / total
2033	7174	9366	206015	Ilana Wainer	 Brazil	Universidade de São Paulo USP	Engineering & Technology / Marine Engineering Physical Oceanography Southern Oceans Climate Change	23	16	0.696	52	29	0.558	2413	958	0.397
11	7175	9367	206028	Diego Nehab	 Brazil	Instituto de Matemática Pura e Aplicada IMPA	Engineering & Technology / Computer Science Computer Graphics Computer Vision Parallel Algorithms	23	16	0.696	28	21	0.750	2411	904	0.375
51	7176	9368	206029	Marco Antonio Meggiolaro	 Brazil	Pontificia Universidade Católica do Rio de Janeiro PUC-RIO	Fadiga Robótica Controle	23	18	0.783	48	31	0.646	2410	1197	0.497
528	7177	9369	206046	Ricardo De Medeiros Carneiro	 Brazil	Universidade Estadual de Campinas UNICAMP	Economics & Econometrics / Economics globalização financeirização desenvolvimento econômico	23	15	0.652	34	16	0.471	2407	884	0.367
529	7178	9370	206052	Roberto Andreani	 Brazil	Universidade Estadual de Campinas UNICAMP	Natural Sciences / Mathematics continuous optimization	23	18	0.783	37	22	0.595	2405	1138	0.473
69	7180	9372	206076	Tinoco Emb	 Brazil	Universidade do Estado do Rio de Janeiro UERJ	Medical and Health Sciences / Dentistry Odontologia Periodontia Microbiologia Clínica Odontológica Implantodontia	23	15	0.652	32	26	0.813	2402	1024	0.426
27	7179	9371	206071	Patricio Borges Maracaja	 Brazil	Universidade Federal de Campina Grande	VisitanteCCJS/UFCGSousaPB Interdisciplinar Ciencias Ambientais Ciencias Agrarias	23	16	0.696	74	38	0.514	2402	1468	0.611
527	7181	9373	206087	Luiz Carlos Marques	 Brazil	Universidade Estadual Paulista Júlio de Mesquita Filho	ClínicaRuminantesa Clínica e Cirurgia Animal	23	17	0.739	48	27	0.563	2400	1263	0.526
308	7182	9374	206136	William Berger	 Brazil	Universidade Federal do Rio de Janeiro	RioJaneiro Posttraumatic Stress Disorder PTSD Psychopharmacology Psychiatry	23	19	0.826	28	25	0.893	2392	1374	0.574
126	7183	9375	206159	Guilherme A Barreto	 Brazil	Universidade Federal do Ceará	Engineering & Technology / Computer Science Pattern Recognition Neural Networks Robotics System Identification Time Series Prediction	23	16	0.696	50	28	0.560	2388	1159	0.485
7	7184	9376	206166	Guilherme Malafaia	 Brazil	Instituto Federal Goiano	Natural Sciences / Biological Science Comportamento animal toxicologia ambiental impacto ambiental neurociência	23	21	0.913	86	75	0.872	2386	1830	0.767
325	7185	9377	206196	Trabalho Educação	 Brazil	Universidade Federal de Minas Gerais UFMG	Education / Education Educação Trabalho Marxismo Ergonomia Teoria Política	23	13	0.565	47	20	0.426	2380	844	0.355
326	7186	9378	206197	Alessandra Giani	 Brazil	Universidade Federal de Minas Gerais UFMG	Agriculture & Forestry / Fisheries Aquatic Ecology Plankton Cyanobacteria Cyanotoxins	23	17	0.739	46	28	0.609	2380	1083	0.455



AD Scientific Index - 2021 Latin America Top 10.000 Scientists								H INDEX			i10 INDEX			CITATION		
University	Country	Region	World	Name	Country	University	Subject	Total	Last 5 year	Last 5 year / total	Total	Last 5 year	Last 5 year / total	Total	Last 5 year	Last 5 year / total
373	790	9379	206206	Raúl Omar Peluffo	 Argentina	Universidad Nacional de La Plata	Natural Sciences / Chemical Sciences	23	5	0.217	33	3	0.091	2379	81	0.034
63	589	9380	206232	Katherine Strasser	 Chile	Pontificia Universidad Católica de Chile	Social Sciences / Psychology Language Literacy Vocabulary Teacher Professional Development	23	20	0.870	39	31	0.795	2375	1526	0.643
1	7188	9382	206256	Daniel Negreiros	 Brazil	Centro Universitário UNA	Natural Sciences / Biological Science Ecology Plant strategies Conservation biology	23	18	0.783	33	29	0.879	2371	1920	0.810
69	7187	9381	206254	Luciane Macedo De Menezes	 Brazil	Pontificia Universidade Católica do Rio Grande do Sul PUCRS	Medical and Health Sciences / Orthodontics Orthodontics Ortodontia	23	19	0.826	49	30	0.612	2371	1206	0.509
530	7189	9383	206263	Mario A Bernal	 Brazil	Universidade Estadual de Campinas UNICAMP	Natural Sciences / Physics computational radiobiology Monte Carlo simulations nanodosimetry	23	21	0.913	37	32	0.865	2370	1878	0.792
12	61	9385	206294	Gustavo Salinas	 Uruguay	Universidad de la República Facultad de Química	Medical and Health Sciences / Biochemistry Biochemistry Molecular Parasitology Redox Biology	23	17	0.739	35	30	0.857	2366	1255	0.530
528	7190	9384	206292	Aa Natale	 Brazil	Universidade Estadual Paulista Júlio de Mesquita Filho	Natural Sciences / Physics particle hotéis	23	12	0.522	52	16	0.308	2366	604	0.255
2034	7191	9386	206310	Bruno Spinosa De Martinis	 Brazil	Universidade de São Paulo USP	Natural Sciences / Chemical Sciences Química Forense Métodos de Separação Análise toxicológica Métodos Cromatográficos	23	17	0.739	40	35	0.875	2364	1357	0.574
48	7192	9387	206340	Ana Maria Góes	 Brazil	Universidade Federal do Pará UFPA	Engineering & Technology / Earth Sciences Geociências Geologia Sedimentar	23	16	0.696	43	23	0.535	2359	911	0.386
52	7193	9388	206360	Fernanda Baiao	 Brazil	Pontificia Universidade Católica do Rio de Janeiro PUC-RIO	Engineering & Technology / Computer Science Data Science Ontology Knowledge-intensive Processes	23	18	0.783	56	26	0.464	2355	1094	0.465
531	7195	9390	206395	Nelson H Morgon	 Brazil	Universidade Estadual de Campinas UNICAMP	Natural Sciences / Chemical Sciences Quantum Chemistry Computational Chemistry	23	14	0.609	46	23	0.500	2350	970	0.413
7	7194	9389	206393	Cesar Eduardo Fernandes	 Brazil	Fundação e Faculdade de Medicina do ABC		23	16	0.696	55	25	0.455	2350	1131	0.481


AD Scientific Index - 2021 Latin America Top 10.000 Scientists								H INDEX			i10 INDEX			CITATION		
University	Country	Region	World	Name	Country	University	Subject	Total	Last 5 year	Last 5 year / total	Total	Last 5 year	Last 5 year / total	Total	Last 5 year	Last 5 year / total
16	7196	9391	206436	Maria Cristina Triguero Veloz Teixeira	 Brazil	Universidade Presbiteriana Mackenzie	Social Sciences / Psychology Psicologia Análise do Comportamento Transtornos do Neurodesenvolvimento	23	17	0.739	51	34	0.667	2344	1263	0.539
532	7197	9392	206451	Elinton Chaim	 Brazil	Universidade Estadual de Campinas UNICAMP	Universidade Estadual de Campinas	23	20	0.870	58	51	0.879	2341	1535	0.656
2035	7198	9393	206472	Patrícia Campos Pavan Baptista	 Brazil	Universidade de São Paulo USP	ENFERMAGEMUNIVERSIDASÁFOPAULO CIÊNCIAS DA SAÚDE SAÚDE DO TRABALHADOR	23	18	0.783	42	36	0.857	2337	1358	0.581
60	7199	9394	206501	Marluce Rodrigues Pereira	 Brazil	Universidade Federal de Lavras UFLA	Processamento paralelo e distribuído Mineração de dados Algoritmos genéticos Genetic Algorithms	23	15	0.652	52	21	0.404	2333	893	0.383
309	7200	9395	206548	Fernando Luiz Pellegrini Pessoa	 Brazil	Universidade Federal do Rio de Janeiro	Engineering & Technology / Chemical Engineering engenharia química	23	15	0.652	61	25	0.410	2324	972	0.418
30	791	9396	206578	Pedro Daleo	 Argentina	Universidad Nacional de Mar del Plata	Engineering & Technology / Marine Engineering ecology community structure	23	18	0.783	37	30	0.811	2318	1586	0.684
6	792	9397	206590	Fernán González Bernaldo De Quirós Facmi Fiahsi	 Argentina	Instituto Universitario del Hospital Italiano de Buenos Aires	Medical and Health Sciences / Internal Medicine Internal Medicine Health Informatics Clinical Research Human Physiology	23	16	0.696	69	31	0.449	2316	1119	0.483
533	7201	9398	206593	Tania Forster Carneiro	 Brazil	Universidade Estadual de Campinas UNICAMP	Engineering & Technology / Bioengineering Bioengenharia e Biotecnologia de Águas Residuárias e Resíduos da	23	21	0.913	44	39	0.886	2316	1550	0.669
115	7203	9400	206648	Olga Regina Pereira Bellon	 Brazil	Universidade Federal do Paraná	Engineering & Technology / Computer Science computer vision graphics image processing pattern recognition	23	14	0.609	43	19	0.442	2308	825	0.357
158	7202	9399	206646	Clarissa Stefani Teixeira	 Brazil	Universidade Federal de Santa Catarina UFSC	Inovação empreendedorismo habitats de inovação	23	16	0.696	64	32	0.500	2308	1441	0.624
2036	7204	9401	206655	Carlos Maciel	 Brazil	Universidade de São Paulo USP	Engineering & Technology / Electrical & Electronic Engineering Statistical Signal Processing and Pattern	23	16	0.696	44	31	0.705	2307	1295	0.561
2037	7205	9402	206706	Susana I Segura Muñoz	 Brazil	Universidade de São Paulo USP		23	17	0.739	52	36	0.692	2300	1208	0.525
374	793	9404	206720	Francisco Raúl Carnese	 Argentina	Universidad Nacional de La Plata	Social Sciences / Anthropology	23	12	0.522	48	20	0.417	2298	596	0.259
534	7206	9403	206718	André Tosi Furtado	 Brazil	Universidade Estadual de Campinas UNICAMP	Social Sciences / Political Science economia da inovação economia da energia	23	12	0.522	56	22	0.393	2298	866	0.377

AD Scientific Index - 2021 Latin America Top 10.000 Scientists								H INDEX			i10 INDEX			CITATION		
University	Country	Region	World	Name	Country	University	Subject	Total	Last 5 year	Last 5 year / total	Total	Last 5 year	Last 5 year / total	Total	Last 5 year	Last 5 year / total
327	7207	9405	206750	Cleida A Oliveira	 Brazil	Universidade Federal de Minas Gerais UFMG	Natural Sciences / Biological Science Professor Associado, Universidade Federal de Minas Gerais - UFMG	23	17	0.739	39	29	0.744	2293	981	0.428
328	7208	9406	206765	Adriano Marçal Pimenta	 Brazil	Universidade Federal de Minas Gerais UFMG	UniversidaMinasGerais Enfermagem	23	19	0.826	42	34	0.810	2291	1636	0.714
2	7209	9407	206774	Celson Pantoja Lima	 Brazil	Universidade Federal do Oeste do Para	Oeste Innovation in Education Innovation Ecosystems Knowledge Management Energy Efficiency Software Project Management	23	13	0.565	42	18	0.429	2290	598	0.261
2038	7210	9408	206805	José Marcelino De Rezende Pinto	 Brazil	Universidade de São Paulo USP	da UniversidaSÃOfo Paulo Financiamento da Educação	23	18	0.783	33	24	0.727	2285	1113	0.487
14	7211	9409	206808	Marco Antonio De Castro Barbosa	 Brazil	Universidade Tecnológica Federal do Paraná UTFPR	Engineering & Technology / Computer Science Formal Methods Complexity Theory Theory of Computation	23	14	0.609	63	26	0.413	2284	904	0.396
14	7212	9410	206848	Marcelo Menin	 Brazil	Universidade Federal do Amazonas UFAM	Natural Sciences / Biological Science Biologia reprodutiva de anuros Taxonomia de anuros Ecologia de comunidades	23	18	0.783	42	29	0.690	2279	973	0.427
2039	7213	9411	206853	Vânia Luiza Deperon Bonato	 Brazil	Universidade de São Paulo USP	Medical and Health Sciences / Biochemistry Modulação da resposta imune tuberculose alergia.	23	11	0.478	42	18	0.429	2278	445	0.195
2040	7214	9412	206859	Antonio Carlos Nicodemo	 Brazil	Universidade de São Paulo USP	MoléstiasInfecciosasParasitárasâ!; Ciencias da Saude	23	15	0.652	43	20	0.465	2277	816	0.358
290	7215	9413	206875	Camargo Maria Madalena	 Brazil	Universidade Federal do Rio Grande do Sul UFRGS	Engineering & Technology / Metallurgical & Materials Engineering Polymers ziegler-natta membranes adhesives fuel cells	23	18	0.783	41	28	0.683	2274	1259	0.554
291	7216	9414	206880	Luciano Paschoal Gaspary	 Brazil	Universidade Federal do Rio Grande do Sul UFRGS	Engineering & Technology / Computer Science Network and Service Management Computer System Security	23	16	0.696	57	27	0.474	2273	1384	0.609
2041	7217	9415	206881	Antonio Fernandes Lima	 Brazil	Universidade de São Paulo USP	OrientaÃSÃOfoProfissionalâ!; Enfermagem Custos em Saúde Custos em Enfermagem Administração em Enfermagem Processo de Mudança Planejada	23	15	0.652	54	31	0.574	2273	953	0.419
10	7218	9416	206918	João Roberto Ferreira	 Brazil	Universidade Federal de Itajubá UNIFEI	Engineering & Technology / Mechanical Engineering Engenharia Mecânica Processos de Fabricação Usinagem	23	19	0.826	42	37	0.881	2268	1316	0.580
27	590	9419	206951	Alexandre Corgne	 Chile	Universidad Austral de Chile	Engineering & Technology / Earth Sciences Geochemistry - Experimental Petrology	23	19	0.826	27	26	0.963	2264	1160	0.512
310	7219	9417	206944	Nelson Fernandes	 Brazil	Universidade Federal do Rio de Janeiro	Natural Sciences / Geography Geomorfologia Pedologia Hidrologia Modelagem	23	17	0.739	41	30	0.732	2264	1126	0.497
2042	7220	9418	206946	Paulo Sumodjo	 Brazil	Universidade de São Paulo USP	Natural Sciences / Chemical Sciences Electrochemistry	23	12	0.522	37	19	0.514	2264	719	0.318

AD Scientific Index - 2021 Latin America Top 10.000 Scientists								H INDEX			i10 INDEX			CITATION		
University	Country	Region	World	Name	Country	University	Subject	Total	Last 5 year	Last 5 year / total	Total	Last 5 year	Last 5 year / total	Total	Last 5 year	Last 5 year / total
4	62	9421	206965	Alessandro Codello	 Uruguay	Universidad de la República Facultad de Ingeniería	Natural Sciences / Physics Renormalization Group Functional Renormalization Group Conformal Field Theory Quantum Gravity Statistical Mechanics	23	19	0.826	36	32	0.889	2262	1323	0.585
2043	7221	9420	206963	Edison De Jesus Manoel	 Brazil	Universidade de São Paulo USP	da Universidade São Paulo Desenvolvimento Humano	23	11	0.478	47	12	0.255	2262	611	0.270
2044	7222	9422	206976	Antonio Nelson Rodrigues Da Silva	 Brazil	Universidade de São Paulo USP	Social Sciences / Transportation Science & Technology Transportation Engineering	23	17	0.739	52	34	0.654	2260	1226	0.542
2045	7223	9423	206985	Leonel Takada	 Brazil	Universidade de São Paulo USP	MediciBrasil behavioral neurology dementia genetics frontotemporal dementia	23	18	0.783	32	27	0.844	2259	1278	0.566
27	7224	9424	206989	Clarilza Prado De Sousa	 Brazil	Pontificia Universidade Católica de São Paulo PUC-SP	Education / Education Educação Psicologia da educação	23	14	0.609	62	25	0.403	2258	946	0.419
529	7225	9425	207001	Silvia Cristina Mangini Bocchi	 Brazil	Universidade Estadual Paulista Júlio de Mesquita Filho	Enfermagem idoso saúde do idoso processo saúde-doença pesquisa qualitativa	23	16	0.696	41	26	0.634	2256	879	0.390
2046	7226	9426	207033	Marcelo Eidi Nita	 Brazil	Universidade de São Paulo USP	Health Technology Assessment Healthcare management Evidence Based Healthcare Economic analysis Value based Healthcare	23	14	0.609	33	16	0.485	2253	507	0.225
64	591	9427	207064	Alejandro Jara	 Chile	Pontificia Universidad Católica de Chile	Natural Sciences / Statistics Bayesian nonparametrics Hierarchical Modelling Statistical Computing	23	17	0.739	38	31	0.816	2249	1022	0.454
13	592	9428	207078	Iván Suazo	 Chile	Universidad Autónoma de Chile	Morphology Higher Education	23	16	0.696	63	38	0.603	2247	1221	0.543
329	7227	9429	207081	Junia Ferreira Furtado	 Brazil	Universidade Federal de Minas Gerais UFMG	History, Philosophy, Theology / History História Moderna História do Brasil Colônia História da Cartografia História das Ciências História da Medicina	23	15	0.652	45	24	0.533	2247	918	0.409
1	794	9430	207113	Carlos Alberto Barassi	 Argentina	Universidad Fasta Mar del Plata	Medical and Health Sciences / Biochemistry Nutrition plant-microbe interaction medicine	23	16	0.696	38	19	0.500	2243	961	0.428
2	83	9431	207122	Osmany Cuesta Rubio	 Ecuador	Universidad Técnica de Machala	Medical and Health Sciences / Pharmaceutical Sciences productos naturales cromatografía espectroscopia	23	19	0.826	35	31	0.886	2242	1054	0.470
62	7228	9432	207129	Frederico Gustavo Rodrigues França	 Brazil	Universidade Federal da Paraíba UFPB	Natural Sciences / Biological Science Herpetology Ecology	23	16	0.696	32	25	0.781	2241	1266	0.565
159	795	9433	207144	Diego U Ferreira	 Argentina	Universidad de Buenos Aires	Natural Sciences / Molecular Biology & Genetics Protein Physiology: structure dynamics function evolution da-capo	23	17	0.739	36	23	0.639	2239	1015	0.453
330	7229	9434	207157	Cassio M Turra	 Brazil	Universidade Federal de Minas Gerais UFMG	Social Sciences / Demography demography mortality longevity economic demography	23	17	0.739	40	28	0.700	2237	1160	0.519

AD Scientific Index - 2021 Latin America Top 10.000 Scientists								H INDEX			i10 INDEX			CITATION		
University	Country	Region	World	Name	Country	University	Subject	Total	Last 5 year	Last 5 year / total	Total	Last 5 year	Last 5 year / total	Total	Last 5 year	Last 5 year / total
375	796	9435	207179	Sergio A Roig Juñent	 Argentina	Universidad Nacional de La Plata	NaturalesLa	23	16	0.696	57	26	0.456	2234	854	0.382
530	7232	9438	207213	Elisa Maria Giro	 Brazil	Universidade Estadual Paulista Júlio de Mesquita Filho	Medical and Health Sciences / Dentistry Odontopediatria]	23	19	0.826	37	26	0.703	2230	850	0.381
186	7231	9437	207212	Debora Hipolide	 Brazil	Universidade Federal de São Paulo UNIFESP	Sleep memory]	23	12	0.522	39	17	0.436	2230	686	0.308
2047	7230	9436	207211	Marinella Holzhausen Caldeira	 Brazil	Universidade de São Paulo USP	Medical and Health Sciences / Periodontology Odontologia]	23	16	0.696	39	26	0.667	2230	830	0.372
531	7233	9439	207217	Roberto André Kraenkel	 Brazil	Universidade Estadual Paulista Júlio de Mesquita Filho	Natural Sciences / Physics mathematical biology nonlinear dynamics theoretical ecology mathematical epidemiology complex systems]	23	14	0.609	55	20	0.364	2229	669	0.300
532	7234	9440	207241	Otto Mack Junqueira	 Brazil	Universidade Estadual Paulista Júlio de Mesquita Filho	Medical and Health Sciences / Veterinary Sciences Nutrição e Alimentação de Não-Ruminantes]	23	12	0.522	77	19	0.247	2225	750	0.337
45	524	9441	207255	Carlos M. Restrepo	 Colombia	Universidad del Rosario	Universidad del Rosario, Escuela de Medicina y Ciencias de la Salud, GI Investigación de Human Genetics Medical Genetics Genomics Molecular Genetics Functional Genomics]	23	15	0.652	59	29	0.492	2223	909	0.409
80	7235	9442	207261	Manfredo Horner	 Brazil	Universidade Federal de Santa Maria UFSM	Natural Sciences / Chemical Sciences Síntese e Estrutura de Complexos de ân]	23	14	0.609	67	20	0.299	2222	638	0.287
46	525	9443	207263	Leonardo Palacios-Sánchez	 Colombia	Universidad del Rosario	Universidad del Rosario EMCS, GI NeUROS CI NeURovitae Neurociencia Neurología Arte Humanidades Historia de la Medicina]	23	19	0.826	59	40	0.678	2222	1296	0.583
13	7236	9444	207271	M Cristina Os Miyazaki	 Brazil	Faculdade de Medicina de São José do Rio Preto FAMERP	Social Sciences / Psychology Health Psychology]	23	16	0.696	46	26	0.565	2220	967	0.436
61	7237	9445	207310	Luiz Renato Paranhos	 Brazil	Universidade Federal de Uberlândia	Medical and Health Sciences / Dentistry Odontologia / Saúde Coletiva]	23	20	0.870	74	59	0.797	2215	1709	0.772
93	7238	9446	207339	Helder Gomes Costa	 Brazil	Universidade Federal Fluminense	Business & Management / Decision Science and Operations Management Decision Research Operations Research]	23	20	0.870	58	39	0.672	2211	1438	0.650
42	7239	9447	207354	Ely Paiva	 Brazil	Fundação Getulio Vargas FGV	Business & Management / Decision Science and Operations Management operations strategy sustainable operations supply chain management]	23	17	0.739	32	21	0.656	2210	952	0.431

AD Scientific Index - 2021 Latin America Top 10.000 Scientists								H INDEX			i10 INDEX			CITATION		
University	Country	Region	World	Name	Country	University	Subject	Total	Last 5 year	Last 5 year / total	Total	Last 5 year	Last 5 year / total	Total	Last 5 year	Last 5 year / total
70	7240	9448	207360	Pablo Machado	 Brazil	Pontificia Universidade Católica do Rio Grande do Sul PUCRS	Medical and Health Sciences / Pharmaceutical and Medicinal Chemistry Medicinal chemistry and organic chemistry	23	16	0.696	47	36	0.766	2209	1074	0.486
61	7241	9449	207376	Márcio Machado Ladeira	 Brazil	Universidade Federal de Lavras UFLA	Medical and Health Sciences / Animal Science Zootecnia	23	19	0.826	42	27	0.643	2206	1457	0.660
2048	7242	9450	207382	Sérgio Lucas Ferreira	 Brazil	Universidade de São Paulo USP	UNESP/FEB	23	18	0.783	48	33	0.688	2205	1280	0.580
116	7243	9451	207439	Joao Carlos Bepalhok F	 Brazil	Universidade Federal do Paraná	MelhoramentoPlantas Melhoramento biotecnologia cana-de-açúcar cultura de tecidos	23	16	0.696	44	33	0.750	2198	1225	0.557
190	593	9452	207458	Monica Soler	 Chile	Universidad de Chile	Natural Sciences / Chemical Sciences Química Inorganica	23	12	0.522	27	14	0.519	2197	446	0.203
6	74	9453	207468	Dominguez G	 Peru	Universidad Tecnológica del Perú	Medical and Health Sciences / Physiology Physiology	23	14	0.609	37	22	0.595	2195	698	0.318
81	7244	9454	207499	Kelmara Mendes Vieira	 Brazil	Universidade Federal de Santa Maria UFSM	Natural Sciences / Biological Science Behavioral Finance Public Management	23	20	0.870	52	40	0.769	2190	1829	0.835
535	7245	9455	207520	Plinio A Barbosa	 Brazil	Universidade Estadual de Campinas UNICAMP	Engineering & Technology / Computer Science speech prosody phonetics rhythm	23	13	0.565	58	17	0.293	2187	771	0.353
24	7246	9456	207542	Ernesto L Lavina	 Brazil	Universidade do Vale do Rio dos Sinos UNISINOS	Engineering & Technology / Earth Sciences Sedimentologia Estratigrafia Geologia do Petróleo Geologia do Carvão História da Ciência	23	16	0.696	48	23	0.479	2185	845	0.387
47	526	9457	207550	Adriana Sanchez	 Colombia	Universidad del Rosario	Universidad del Rosario, GI de Ecología Funcional y Ecophysiology Botany Systematics Sustainability	23	19	0.826	43	36	0.837	2184	1232	0.564
143	7247	9458	207551	Oswaldo Truzzi	 Brazil	Universidade Federal de São Carlos	SÃO Carlos Estudos migratórios História Social das Migrações Sociologia das Migrações	23	16	0.696	42	23	0.548	2184	921	0.422
9	7248	9459	207566	Placido Rogerio Pinheiro	 Brazil	Universidade de Fortaleza UNIFOR	Business & Management / Decision Science and Operations Management Operations Research Metaheuristics Multicriteria Mathematical Programming	23	16	0.696	74	43	0.581	2182	1410	0.646
15	7249	9460	207567	Ivan Moreira	 Brazil	Universidade Tecnológica Federal do Paraná UTFPR	Tecnológica UTFPR Suínos Nutrição de Não Ruminantes Exigências Nutricionais Avaliação de Alimentos.	23	13	0.565	73	19	0.260	2182	882	0.404

AD Scientific Index - 2021 Latin America Top 10.000 Scientists								H INDEX			i10 INDEX			CITATION		
University	Country	Region	World	Name	Country	University	Subject	Total	Last 5 year	Last 5 year / total	Total	Last 5 year	Last 5 year / total	Total	Last 5 year	Last 5 year / total
9	7252	9463	207577	Leonardo Morais Da Silva	 Brazil	Universidade Federal dos Vales do Jequitinhonha e Mucuri UFVJM	Engineering & Technology / Enviromental Engineering Environmental Electrochemistry Energy Storage Systems Supercapacitors Redox-flow Batteries	23	18	0.783	44	37	0.841	2181	998	0.458
2049	7250	9461	207575	Claudia Kimie Suemoto	 Brazil	Universidade de São Paulo USP	Medical and Health Sciences / Geriatrics Neuroscience Aging	23	23	1.000	51	48	0.941	2181	2004	0.919
533	7251	9462	207576	Osmir Batista De Oliveira Junior	 Brazil	Universidade Estadual Paulista Júlio de Mesquita Filho	Medical and Health Sciences / Dentistry estética dental clareamento cariologia prevenção inovação	23	21	0.913	51	38	0.745	2181	1588	0.728
15	797	9465	207613	Fernán Agüero	 Argentina	Universidad Nacional de San Martín Argentina	Natural Sciences / Molecular Biology & Genetics Genomics Bioinformatics Diagnostics Drug Discovery Tropical Diseases Trypanosom	23	17	0.739	37	26	0.703	2176	939	0.432
2050	7253	9464	207610	Vinicius Castro	 Brazil	Universidade de São Paulo USP	Natural Sciences / Physics Física Física Nuclear BNCT Física Médica	23	15	0.652	41	21	0.512	2176	881	0.405
160	798	9466	207637	Al Postigo	 Argentina	Universidad de Buenos Aires	Natural Sciences / Chemical Sciences organic chemistry	23	15	0.652	44	25	0.568	2172	1487	0.685
12	594	9467	207651	Enzo Acuña	 Chile	Universidad Católica del Norte	Natural Sciences / Biological Science Biological Oceanography Ichthyology Marine Resources Assessment	23	12	0.522	57	16	0.281	2169	837	0.386
2051	7254	9468	207657	Edmilson Dias De Freitas	 Brazil	Universidade de São Paulo USP	Engineering & Technology / Meteorology & Atmospheric Sciences Meteorologia Modelagem Numérica Poluição do Ar Ilhas de Calor.	23	20	0.870	36	30	0.833	2169	1486	0.685
187	7255	9469	207672	Flavio Aimbire Soares De Carvalho	 Brazil	Universidade Federal de São Paulo UNIFESP	Imunologia Farmacologia e Terapias anti-inflamatórias	23	18	0.783	29	25	0.862	2168	966	0.446
144	7256	9470	207674	Irineu Bianchini Junior	 Brazil	Universidade Federal de São Carlos	São Carlos Limnologia Ecologia Modelos matemáticos	23	14	0.609	70	25	0.357	2167	907	0.419
2052	7257	9471	207680	Sabrina Epiphano	 Brazil	Universidade de São Paulo USP	Medical and Health Sciences / Pharmaceutical Sciences malaria	23	18	0.783	33	27	0.818	2167	1138	0.525
4	7258	9472	207725	Celia Alves De Souza	 Brazil	Universidade do Estado de Mato Grosso UNEMAT	Natural Sciences / Geography Geografia geomorfologia fluvial bacia hidrográfica e gestão de bacias â€	23	16	0.696	51	26	0.510	2162	1231	0.569
62	7259	9473	207731	Roberto Alves Braga Jr	 Brazil	Universidade Federal de Lavras UFLA	Natural Sciences / Physics Optics Instrumentation Laser applications Biospeckle Optical metrology	23	19	0.826	52	40	0.769	2161	1248	0.578
102	7260	9474	207734	Joao Alencar Pamphile	 Brazil	Universidade Estadual de Maringá	Biotecnologia Microbiana Fitossanidade Genética Molecular e de Microrganismos Professor da Universidade Estadual de Maringá	23	21	0.913	47	41	0.872	2161	1614	0.747

AD Scientific Index - 2021 Latin America Top 10.000 Scientists								H INDEX			i10 INDEX			CITATION		
University	Country	Region	World	Name	Country	University	Subject	Total	Last 5 year	Last 5 year / total	Total	Last 5 year	Last 5 year / total	Total	Last 5 year	Last 5 year / total
311	7261	9475	207771	Lia Osorio Machado	 Brazil	Universidade Federal do Rio de Janeiro	Natural Sciences / Geography Amazônia Geografia Política Drogas ilícitas Sistema financeiro	23	14	0.609	40	21	0.525	2156	821	0.381
191	595	9476	207786	Donald Jackson	 Chile	Universidad de Chile	Social Sciences / Archeology Archaeology Early peopling of America Coastal adaptations	23	15	0.652	74	29	0.392	2153	933	0.433
536	7262	9477	207791	Antonio Carlos Bannwart	 Brazil	Universidade Estadual de Campinas UNICAMP	Engineering & Technology / Mechanical Engineering Engenharia de Petróleo Garantia de Escoamento Elevação Artificial	23	20	0.870	45	32	0.711	2153	1336	0.621
13	596	9478	207800	Cecilia Demergasso	 Chile	Universidad Católica del Norte	Norte Geomicrobiology of arid zones Biomining	23	19	0.826	44	37	0.841	2152	1234	0.573
537	7263	9479	207807	Ronei Luciano Mamoni	 Brazil	Universidade Estadual de Campinas UNICAMP	Imunologia	23	16	0.696	30	24	0.800	2151	848	0.394
331	7264	9480	207811	Luiz Alex Silva Saraiva	 Brazil	Universidade Federal de Minas Gerais UFMG	Business & Management / Business Administration Estudos Organizacionais Cidades Tecnologias Diferenças	23	17	0.739	50	29	0.580	2150	1268	0.590
2	597	9481	207831	María Teresa Valenzuela	 Chile	Universidad de los Andes Santiago de Chile	Medical and Health Sciences / Epidemiology and Public Health Salud Pública	23	16	0.696	43	26	0.605	2147	872	0.406
2053	7266	9483	207840	João Paulo Machado De Sousa	 Brazil	Universidade de São Paulo USP	OrientadorSaúMentalFMRPP Saúde mental psiquiatria esquizofrenia	23	21	0.913	35	30	0.857	2146	1302	0.607
22	7265	9482	207839	Sara Thomazzi	 Brazil	Universidade Federal de Sergipe UFS	Medical and Health Sciences / Pharmaceutical Sciences Farmacologia Produtos naturais Plantas medicinais Inflamação	23	18	0.783	39	28	0.718	2146	1132	0.527
159	7267	9484	207872	Ricardo Af Machado	 Brazil	Universidade Federal de Santa Catarina UFSC	Engineering & Technology / Chemical Engineering chemical engineering	23	16	0.696	58	40	0.690	2142	1253	0.585
292	7269	9486	207878	Nilda Jacks	 Brazil	Universidade Federal do Rio Grande do Sul UFRGS	Engineering & Technology / Computer Science comunicação metodologia cultura	23	14	0.609	47	24	0.511	2142	883	0.412
145	7268	9485	207873	Anselmo O Boschi	 Brazil	Universidade Federal de São Carlos	Engineering & Technology / Metallurgical & Materials Engineering biomateriais materiais cerâmicos revestimentos cerâmicos	23	14	0.609	54	18	0.333	2142	734	0.343
103	7270	9487	207887	Magda Lúcia Félix De Oliveira	 Brazil	Universidade Estadual de Maringá	Enfermagem Saúde Coletiva Drogas de abuso Toxicologia Toxicologia Social	23	18	0.783	65	44	0.677	2141	1240	0.579
108	527	9489	207903	Javier Enrique Velez Sanchez	 Colombia	Universidad Nacional de Colombia	Presion irrigation water used	23	14	0.609	58	26	0.448	2139	871	0.407

AD Scientific Index - 2021 Latin America Top 10.000 Scientists								H INDEX			i10 INDEX			CITATION		
University	Country	Region	World	Name	Country	University	Subject	Total	Last 5 year	Last 5 year / total	Total	Last 5 year	Last 5 year / total	Total	Last 5 year	Last 5 year / total
2054	7271	9488	207902	Marcelo Luiz Martins Pompeo		Universidade de São Paulo USP	professor. UniversidaSÃfo Paulo limnologia	23	18	0.783	59	36	0.610	2139	1269	0.593
82	7272	9490	207916	Rogério Jose Baierle		Universidade Federal de Santa Maria UFSM	Natural Sciences / Physics Física	23	13	0.565	35	20	0.571	2138	601	0.281
41	528	9492	207931	Omar Pinzón Ardila		Universidad Pontificia Bolivariana	Engineering & Technology / Electrical & Electronic Engineering Power electronics power quality	23	23	1.000	39	30	0.769	2136	1547	0.724
11	799	9491	207928	Enrique Caviedes Vidal		Universidad Nacional de San Luis	Natural Sciences / Biological Science Ecological physiology evolutionary physiology comparative physiology digestive ecology	23	15	0.652	51	29	0.569	2136	1028	0.481
188	7273	9493	207939	Julio Abucham		Universidade Federal de São Paulo UNIFESP	Medical and Health Sciences / Endocrinology and Metabolism Endocrinology	23	15	0.652	41	24	0.585	2135	990	0.464
2055	7274	9494	207967	Geraldo Romanelli		Universidade de São Paulo USP	aposentaEsênior Família - parentesco - paternidade	23	12	0.522	36	15	0.417	2132	552	0.259
534	7275	9495	208004	Sarita Cândida Rabelo		Universidade Estadual Paulista Júlio de Mesquita Filho	Agriculture & Forestry / Agriculture Bioeconomia Fracionamento de biomassa Química de renováveis	23	20	0.870	38	35	0.921	2127	1555	0.731
332	7276	9496	208026	Ana Maria De Paula		Universidade Federal de Minas Gerais UFMG	Natural Sciences / Physics Ultrafast optics Spectroscopy Multiphoton microscopy	23	14	0.609	41	19	0.463	2124	1166	0.549
312	7277	9497	208030	Celi Scalon		Universidade Federal do Rio de Janeiro	Social Sciences / Sociology Inequalities Social Justice Stratification Methodology	23	15	0.652	33	21	0.636	2124	833	0.392
12	7278	9498	208048	Roberto Imbuzeiro Oliveira		Instituto de Matemática Pura e Aplicada IMPA	Natural Sciences / Mathematics Probability Mathematical Statistics Discrete Mathematics Quantum Information	23	21	0.913	35	29	0.829	2121	1277	0.602
535	7279	9499	208059	Antonio Carlos Paes		Universidade Estadual Paulista Júlio de Mesquita Filho	EnfermidadesInfecciosasAnimaisFMVZ/Botucatuâ€! Enfermidades Infecciosas dos Animais	23	18	0.783	55	41	0.745	2119	1353	0.639
2056	7281	9502	208090	Jose Angelo Lauletta Lindoso		Universidade de São Paulo USP	MedicinandInfectologiEmilioâ€! Tropical disease Molecular biology Leishmaniasis Serology	23	18	0.783	32	26	0.813	2117	1222	0.577
48	529	9500	208081	Gustavo-Adolfo Quintero-Hernandez		Universidad del Rosario	Gustavo A. Quintero. Studies in Translational Microbiology and Emerging Diseases â€! Surgical microbiology Higher education Liver transplantation	23	19	0.826	52	40	0.769	2117	1445	0.683
536	7280	9501	208086	Paulo Ceresini		Universidade Estadual Paulista Júlio de Mesquita Filho	Agriculture & Forestry / Plant Science Evolution and emergence of plant pathogens â€!	23	16	0.696	41	27	0.659	2117	1340	0.633

AD Scientific Index - 2021 Latin America Top 10.000 Scientists								H INDEX			i10 INDEX			CITATION		
University	Country	Region	World	Name	Country	University	Subject	Total	Last 5 year	Last 5 year / total	Total	Last 5 year	Last 5 year / total	Total	Last 5 year	Last 5 year / total
65	598	9503	208095	Daniel Cabrera	 Chile	Pontificia Universidad Católica de Chile	Medical and Health Sciences / Gastroenterology Hepatology/Cell Biology	23	22	0.957	36	36	1.000	2116	1730	0.818
2	530	9504	208114	Óscar J. Sánchez	 Colombia	Universidad de Caldas	Universidad de Caldas Bioprocess Systems Engineering Industrial Fermentations Enzyme Technology Utilization of Agro-industrial Wastes	23	18	0.783	36	31	0.861	2114	1168	0.553
10	599	9505	208116	Javier Castro	 Chile	Universidad del Desarrollo	cement concrete LWA fly ash Universidad del Desarrollo, Chile	23	18	0.783	34	27	0.794	2114	1373	0.649
376	800	9506	208124	Damián Marino	 Argentina	Universidad Nacional de La Plata	ExactasUNLP Contaminación Ambiental	23	20	0.870	39	30	0.769	2113	1705	0.807
28	7282	9507	208139	Angelo Perkusich	 Brazil	Universidade Federal de Campina Grande	Engineering & Technology / Computer Science Software Engineering Pervasive Computing Internet of Things Formal Methods Petri Nets	23	16	0.696	71	25	0.352	2111	840	0.398
2	84	9509	208150	Eugenio Radames Borroto Cruz	 Ecuador	Universidad Particular San Gregorio de Portoviejo USGP	Education / Education educacion investigacion	23	16	0.696	43	22	0.512	2109	864	0.410
6	801	9508	208148	Domingo Alberto Tarzia	 Argentina	Universidad Austral	andUniv.Austral PDE Heat equation Free boundary problems Optimal control problems	23	12	0.522	70	14	0.200	2109	684	0.324
377	802	9510	208160	Carlos Luis Spegazzini	 Argentina	Universidad Nacional de La Plata	Ciencias Naturales FCNyM UNLP	23	10	0.435	39	11	0.282	2108	427	0.203
189	7283	9511	208165	Anita Drumond	 Brazil	Universidade Federal de São Paulo UNIFESP	Engineering & Technology / Enviromental Engineering Climatology Moisture transport numerical models	23	21	0.913	43	41	0.953	2107	1615	0.766
63	7284	9512	208172	Milton César Costa Campos	 Brazil	Universidade Federal da Paraíba UFPB	(CCAUFPB) Solos Pedologia Solo-paisagem Mineralogia Taxonomia de Solo	23	16	0.696	74	48	0.649	2106	1358	0.645
2057	7285	9513	208278	Francisco Juarez Ramalho Pinto	 Brazil	Universidade de São Paulo USP	Social Sciences / Psychology Psiconeuroimunologia Epigenética	23	7	0.304	36	4	0.111	2096	186	0.089
3	531	9514	208310	Camilo Echandía Castilla	 Colombia	Universidad Externado de Colombia	EméritoExternado Conflicto Violencia Seguridad Paz	23	14	0.609	37	19	0.514	2092	744	0.356
2058	7286	9515	208313	Felipe Mendes Borini	 Brazil	Universidade de São Paulo USP	FEA/USP global strategy global innovation international business	23	20	0.870	64	45	0.703	2091	1421	0.680
42	532	9516	208314	Jorge Londoño	 Colombia	Universidad Pontificia Bolivariana	Professor, Universidad Pontificia Bolivariana Computer science game theory cloud computing	23	15	0.652	60	25	0.417	2091	813	0.389
127	7287	9517	208328	Marcia Martins Mendes De Luca	 Brazil	Universidade Federal do Ceará	Contabilidade Controladoria	23	20	0.870	68	50	0.735	2089	1295	0.620
4	533	9518	208343	Sánchez Herrera Beatriz	 Colombia	Universidad de la Sabana	aAltoPrestigioAcadémicoSabana. Enfermería Cuidado Cuidado crónico Gerontología.	23	18	0.783	36	31	0.861	2088	1146	0.549

AD Scientific Index - 2021 Latin America Top 10.000 Scientists								H INDEX			i10 INDEX			CITATION		
University	Country	Region	World	Name	Country	University	Subject	Total	Last 5 year	Last 5 year / total	Total	Last 5 year	Last 5 year / total	Total	Last 5 year	Last 5 year / total
14	600	9519	208483	Alvaro Muñoz Castro	 Chile	Universidad Autónoma de Chile	Natural Sciences / Chemical Sciences Química Inorgánica	23	20	0.870	77	56	0.727	2072	1547	0.747
538	7288	9520	208490	Lucila Chebel Labaki	 Brazil	Universidade Estadual de Campinas UNICAMP	conforto térmico eficiência energética em ambientes internos microclimas urbanos conforto em espaços externos	23	17	0.739	43	20	0.465	2072	1117	0.539
63	7289	9521	208497	José Tarcísio Lima	 Brazil	Universidade Federal de Lavras UFLA	Agriculture & Forestry / Forestry Forestry	23	17	0.739	56	38	0.679	2071	1170	0.565
2059	7290	9522	208499	Marta Heloisa Lopes	 Brazil	Universidade de São Paulo USP	Medical and Health Sciences / Infectious Diseases Infecção Imunizações	23	15	0.652	39	22	0.564	2071	778	0.376
333	7291	9523	208508	Vasconcelos Ja Or A Vasconcelos J Or João A Vasconcelos Or De Vasconcelos Ja	 Brazil	Universidade Federal de Minas Gerais UFMG	Engineering & Technology / Electrical & Electronic Engineering Evolutionary Computation Multiobjective Optimization Computational Electromagnetic	23	13	0.565	43	18	0.419	2070	565	0.273
2060	7292	9524	208545	Marcelo Mulato	 Brazil	Universidade de São Paulo USP	Engineering & Technology / Electrical & Electronic Engineering semiconductors sensors thin films devices biosensors	23	17	0.739	49	29	0.592	2066	1068	0.517
313	7293	9525	208581	Marcelo Sant Anna	 Brazil	Universidade Federal do Rio de Janeiro	Natural Sciences / Physics Matéria Condensada Física Atômica e Molecular	23	12	0.522	53	17	0.321	2063	532	0.258
537	7294	9526	208626	Gisele Maria Schwartz	 Brazil	Universidade Estadual Paulista Júlio de Mesquita Filho	Education / Education Educação física e Lazer	23	14	0.609	58	28	0.483	2058	898	0.436
2061	7295	9527	208627	Carla Aparecida Arena Ventura	 Brazil	Universidade de São Paulo USP	Human Rights Right to Health Global Health	23	20	0.870	55	44	0.800	2058	1440	0.700
2062	7296	9528	208637	Alessandro Ederoclite	 Brazil	Universidade de São Paulo USP	Natural Sciences / Chemical Sciences cataclysmic variables classical novae astronomical instrumentation	23	17	0.739	51	41	0.804	2057	1286	0.625
117	7297	9529	208648	Jinyun Yuan	 Brazil	Universidade Federal do Paraná	Natural Sciences / Mathematics Applied Mathematics Optimization Numerical Analysis	23	17	0.739	53	33	0.623	2056	1072	0.521
378	803	9530	208666	Pablo Ernesto Pérez	 Argentina	Universidad Nacional de La Plata	Economics & Econometrics / Economics Mercado de Trabajo inserción laboral jóvenes	23	16	0.696	58	35	0.603	2054	1127	0.549
83	7298	9531	208675	Davi Fernando Back	 Brazil	Universidade Federal de Santa Maria UFSM	Inorgânica UFSM Inorgânica orgânica mineralogia química	23	19	0.826	80	59	0.738	2053	1474	0.718
11	7299	9532	208702	Hélio Santos	 Brazil	Universidade Federal de São João del Rei UFSJ	Natural Sciences / Biological Science Biologia da Reprodução de Peixes teleosteos Biologia Celular e Histologia de ovários e testículos	23	19	0.826	54	38	0.704	2049	1194	0.583

AD Scientific Index - 2021 Latin America Top 10.000 Scientists								H INDEX			i10 INDEX			CITATION		
University	Country	Region	World	Name	Country	University	Subject	Total	Last 5 year	Last 5 year / total	Total	Last 5 year	Last 5 year / total	Total	Last 5 year	Last 5 year / total
161	804	9534	208723	Gabriel Montes Rojas	 Argentina	Universidad de Buenos Aires	Economics & Econometrics / Economics Econometrics	23	18	0.783	38	29	0.763	2048	1232	0.602
2063	7300	9533	208719	Geraldo Sant Ana De Camargo Barros	 Brazil	Universidade de São Paulo USP	Universidade de São Paulo (USP) / ESALQ Macroeconomia Agronegócio	23	14	0.609	45	20	0.444	2048	691	0.337
314	7301	9535	208738	Marzia Puccioni Sohler	 Brazil	Universidade Federal do Rio de Janeiro		23	14	0.609	41	23	0.561	2046	915	0.447
64	7302	9536	208747	Washington Luiz Da Silva Vieira	 Brazil	Universidade Federal da Paraíba UFPB	Universidade Federal da Paraíba	23	17	0.739	41	28	0.683	2045	1105	0.540
94	7303	9537	208756	Afonso De Albuquerque	 Brazil	Universidade Federal Fluminense	Social Sciences / Political Science Political Communication Journalism Television International Communication	23	16	0.696	50	28	0.560	2044	1039	0.508
65	7304	9538	208809	Marcia Regina Piuvezam	 Brazil	Universidade Federal da Paraíba UFPB	Medical and Health Sciences / Immunology Immunology	23	16	0.696	39	30	0.769	2040	835	0.409
5	601	9539	208841	Astudillo Defru Nicola	 Chile	Universidad Católica de la Santísima Concepción	Católica Santísima Concepción Matemática Física Exoplanets Stellar activity radial velocities M dwarfs	23	23	1.000	45	45	1.000	2036	2003	0.984
49	534	9540	208860	Nicolas Molano-Gonzalez	 Colombia	Universidad del Rosario	Universidad del Rosario, Escuela de Medicina y Ciencias de la Salud, CREA Estadística Bayesiana Modelos No Lineales Mixtos Modelos de Variables Latentes	23	15	0.652	49	26	0.531	2034	1027	0.505
192	602	9541	208882	José Manuel Yáñez	 Chile	Universidad de Chile	Quantitative genetics genomics fish breeding	23	23	1.000	48	46	0.958	2031	1932	0.951
2064	7305	9542	208890	Jose Pinhata Otoch	 Brazil	Universidade de São Paulo USP	Medical and Health Sciences / General Surgery Surgery Surgical Technique Thoracic Surgery General Surgery	23	19	0.826	46	36	0.783	2030	1497	0.737
90	7306	9543	208898	Caderno Crh	 Brazil	Universidade Federal da Bahia	Universidade Federal da Bahia Ciências Sociais	23	22	0.957	63	59	0.937	2029	1920	0.946
2065	7307	9544	208916	Rui Sérgio Sereni Murrieta	 Brazil	Universidade de São Paulo USP	Natural Sciences / Molecular Biology & Genetics Antropologia Ecologia Ecologia Histórica Nutrição Arqueologia	23	18	0.783	37	28	0.757	2028	1004	0.495
14	603	9545	208924	Nicolas Tejos	 Chile	Pontificia Universidad Católica de Valparaíso	Natural Sciences / Physics Astronomy	23	20	0.870	35	33	0.943	2027	1812	0.894
71	7308	9546	208931	Lucia Giraffa	 Brazil	Pontificia Universidade Católica do Rio Grande do Sul PUCRS	Engineering & Technology / Computer Science Tecnologias Digitais e Educação Formação de Professores Ensino de Programação	23	13	0.565	54	18	0.333	2026	649	0.320
1	7309	9547	208934	Maria Do Carmo Ferreira Lima	 Brazil	Faculdade de Tecnologia de São Paulo	UNINOVE - FATEC SP Secretariado Gestão de Pessoas Gestão de Eventos	23	14	0.609	45	25	0.556	2026	779	0.385

AD Scientific Index - 2021 Latin America Top 10.000 Scientists								H INDEX			i10 INDEX			CITATION		
University	Country	Region	World	Name	Country	University	Subject	Total	Last 5 year	Last 5 year / total	Total	Last 5 year	Last 5 year / total	Total	Last 5 year	Last 5 year / total
11	7311	9549	208967	Bruno El Bennich	 Brazil	Universidade Cruzeiro do Sul	Quantum Chromodynamics Hadron Physics Nuclear Physics Flavor Physics Nonperturbative Field Theory	23	19	0.826	32	28	0.875	2024	1193	0.589
23	7310	9548	208958	Leandro Bacci	 Brazil	Universidade Federal de Sergipe UFS	Business & Management / Entrepreneurship Entomologia	23	21	0.913	48	38	0.792	2024	1405	0.694
15	7312	9550	208979	Frederico Costa Beber Vieira	 Brazil	Universidade Federal do Pampa UNIPAMPA	Agriculture & Forestry / Soil Sciences and Plant Nutrition Soil Fertility Organic Matter Soil greenhouse gases Recovery of degraded lands	23	20	0.870	31	24	0.774	2023	1031	0.510
109	535	9551	208984	Francesco Bogliacino	 Colombia	Universidad Nacional de Colombia	Economics & Econometrics / Economics Experimental Economics Behavioural Economics Development Inequality Labour Market	23	22	0.957	41	35	0.854	2022	1474	0.729
193	604	9553	209013	Carlos A Santiviago	 Chile	Universidad de Chile	Host-pathogen interaction Bacterial pathogenesis Salmonella Genetics Genomics	23	20	0.870	38	33	0.868	2019	1065	0.527
1	85	9552	209011	Nikolay Aguirre	 Ecuador	Universidad Nacional de Loja	LojaEcuador restauración ecológica cambio climático biodiversidad y servicios ecosistemicos ecosistemas tropicales Ecuador	23	18	0.783	50	39	0.780	2019	1218	0.603
2066	7313	9554	209045	Elizabeth Mf Araújo Lima	 Brazil	Universidade de São Paulo USP	TerapiOcupacionalPorientadorProggradâ€ terapia ocupacional políticas da subjetividade interface arte/saúde/cultura saúde mental saúde coletiva	23	18	0.783	46	28	0.609	2015	1161	0.576
2067	7314	9555	209054	Caetano R Miranda	 Brazil	Universidade de São Paulo USP	Natural Sciences / Physics Physics	23	18	0.783	44	33	0.750	2014	1196	0.594
143	7315	9556	209108	Elenice S Hanna	 Brazil	Universidade de Brasília UNB	UniversidaBrasília Análise do Comportamento	23	16	0.696	32	23	0.719	2008	763	0.380
9	537	9559	209123	Gustavo Adolfo Vallejo	 Colombia	Universidad del Tolima	Medical and Health Sciences / Parasitology Parasitologia	23	14	0.609	33	21	0.636	2007	597	0.297
110	536	9558	209115	Javier Sabogal Aguilar	 Colombia	Universidad Nacional de Colombia	Sustainable Development Ecological Economics Corporate Social Responsibility Environmental Management	23	15	0.652	49	26	0.531	2007	1003	0.500
35	7316	9557	209114	Mauricio M Mata	 Brazil	Universidade Federal do Rio Grande FURG	Engineering & Technology / Marine Engineering oceanografia climate cryosphere antartica oceanography	23	20	0.870	51	42	0.824	2007	1103	0.550
538	7318	9561	209127	Maria Cristina P Lima	 Brazil	Universidade Estadual Paulista Júlio de Mesquita Filho	Medical and Health Sciences / Neurology alcohol elderly depression medical student mental health	23	17	0.739	44	27	0.614	2006	1041	0.519
4	7317	9560	209125	Paulo Augusto Manfron	 Brazil	Universidade do Oeste Paulista UNOESTE	Natural Sciences / Biological Science Ecofisiologia Vegetal Agrometeorologia Nutrição de plantas Fitotecnica e Modelagem em agricultura.	23	12	0.522	64	22	0.344	2006	711	0.354
52	605	9562	209181	David Contreras	 Chile	Universidad de Concepción	Concepcion Reactive oxygen species advanced oxidation process Fenton reaction	23	17	0.739	54	42	0.778	2000	1242	0.621

AD Scientific Index - 2021 Latin America Top 10.000 Scientists								H INDEX			i10 INDEX			CITATION		
University	Country	Region	World	Name	Country	University	Subject	Total	Last 5 year	Last 5 year / total	Total	Last 5 year	Last 5 year / total	Total	Last 5 year	Last 5 year / total
18	7319	9563	209191	Aivaldo Fonseca	 Brazil	Universidade Federal Rural do Rio de Janeiro UFRJ	Medical and Health Sciences / Parasitology Parasitology	23	16	0.696	60	32	0.533	1999	959	0.480
2068	7320	9564	209192	Aldeir Ronaldo Silva	 Brazil	Universidade de São Paulo USP	Agriculture & Forestry / Agriculture Agronomia Fisiologia vegetal Eletrofisiologia Salinidade Nutrição Mineral.	23	16	0.696	51	34	0.667	1999	1146	0.573
2069	7321	9565	209198	Fernando Ribeiro Gomes	 Brazil	Universidade de São Paulo USP	Medical and Health Sciences / Physiology Fisiologia evolutiva Fisiologia ecológica Endocrinologia comparada	23	20	0.870	45	38	0.844	1998	1102	0.552
16	538	9566	209227	Martha Cecilia Arroyave Gomez	 Colombia	Universidad de Antioquia	TrabajoSocial Salud mental familia intervención	23	14	0.609	33	21	0.636	1996	587	0.294
118	7322	9567	209234	Aurora Trinidad Ramirez Pozo	 Brazil	Universidade Federal do Paraná	Engineering & Technology / Computer Science Inteligencia Artificial Inteligencia Computacional Algoritmos Bio-inspirados	23	17	0.739	57	34	0.596	1995	1133	0.568
144	7323	9568	209282	João Alexandre Ribeiro Gonçalves Barbosa	 Brazil	Universidade de Brasília UNB	UniversidaBrasília Structural Biology	23	14	0.609	39	21	0.538	1990	742	0.373
539	7324	9569	209285	Joao Carlos Silos Moraes	 Brazil	Universidade Estadual Paulista Júlio de Mesquita Filho	FISICA FISICA DA MATÉRIA CONDENSADA CIÊNCIA DOS MATERIAIS	23	15	0.652	59	28	0.475	1989	762	0.383
334	7326	9571	209293	Míriam Amaral	 Brazil	Universidade Federal de Minas Gerais UFMG	UniversidaMinasGerais Reúso de água processos de separação por membranas recuperação de subprodutos	23	22	0.957	59	56	0.949	1988	1697	0.854
6	7325	9570	209292	Pedro Pedrosa Reboças Filho	 Brazil	Instituto Federal de Educação Ciência e Tecnologia do Ceará	Education / Education Processamento Digital de Imagens Processamento Digital de Sinais Sistemas Inteligentes Robótica Móvel e Sistemas Embarcados	23	22	0.957	63	60	0.952	1988	1897	0.954
15	606	9572	209314	Claudia Victoria Altamirano Gomez	 Chile	Pontificia Universidad Católica de Valparaíso	CatólicaValparaiso Mammalian cell culture system biology recombinant protein	23	17	0.739	37	31	0.838	1986	1032	0.520
2070	7327	9573	209333	Maria Garcia Otaduy	 Brazil	Universidade de São Paulo USP		23	21	0.913	48	39	0.813	1984	1441	0.726
194	607	9574	209335	Rodrigo Ramos Jiliberto	 Chile	Universidad de Chile	GEMAGenomicsEcology&Environment.Mayor. Theoretical ecology aquatic ecology	23	15	0.652	46	24	0.522	1984	1055	0.532
2071	7328	9575	209344	Mayra Elena Ortiz D Avila Assumpção	 Brazil	Universidade de São Paulo USP	Natural Sciences / Biological Science Reprodução Animal	23	19	0.826	59	41	0.695	1983	1209	0.610
64	7329	9576	209350	Luis Roberto Batista	 Brazil	Universidade Federal de Lavras UFLA	Microbiologia	23	21	0.913	42	33	0.786	1983	1289	0.650

AD Scientific Index - 2021 Latin America Top 10.000 Scientists								H INDEX			i10 INDEX			CITATION		
University	Country	Region	World	Name	Country	University	Subject	Total	Last 5 year	Last 5 year / total	Total	Last 5 year	Last 5 year / total	Total	Last 5 year	Last 5 year / total
38	7330	9577	209365	Alexandre Hideki Okano	 Brazil	Universidade Federal do ABC UFABC	ABC Exercise Physiology Neuroscience Physical Activity and Health	23	17	0.739	56	35	0.625	1981	1176	0.594
540	7331	9578	209375	Mariângela Spotti Lopes Fujita	 Brazil	Universidade Estadual Paulista Júlio de Mesquita Filho	CNPq nível 1 Baêç! Indexação Leitura documentária Organização da informação Linguagens documentárias tesauros	23	14	0.609	60	25	0.417	1980	855	0.432
2072	7332	9579	209441	Aline Aparecida Monroe	 Brazil	Universidade de São Paulo USP	Ribeirão Preto P Enfermagem em Saúde Publica	23	18	0.783	46	38	0.826	1975	1194	0.605
541	7333	9580	209472	Fernando Pinhabel Marafão	 Brazil	Universidade Estadual Paulista Júlio de Mesquita Filho	Engineering & Technology / Electrical & Electronic Engineering Power Theories Smart Grid Technologies Distributed Generation Microgrids Renewable Energies	23	15	0.652	52	32	0.615	1971	972	0.493
190	7334	9581	209482	Helena Hachul	 Brazil	Universidade Federal de São Paulo UNIFESP	Medical and Health Sciences / Obstetrics and Gynecology menopausa sono insônia hormônios terapia hormonal	23	20	0.870	45	37	0.822	1970	1203	0.611
50	539	9582	209511	César Páyan-Gómez	 Colombia	Universidad del Rosario	Universidad del Rosario, Facultad de Ciencias Naturales Genética Bioinformática Envejecimiento Centenarios Parkinson	23	20	0.870	37	27	0.730	1968	961	0.488
91	7335	9583	209521	Adriano Maia Dos Santos	 Brazil	Universidade Federal da Bahia	Saúde Bucal Atenção Primária À Saúde Estratégia Saúde da Família Regionalização Redes de Atenção À Saúde	23	20	0.870	42	36	0.857	1967	1084	0.551
31	805	9584	209544	Juan Pablo Busalmen	 Argentina	Universidad Nacional de Mar del Plata	Argentina Bioelectrochemistry Microbial Electrochemistry Microbiology.	23	17	0.739	33	21	0.636	1965	895	0.455
145	7336	9585	209567	Monalisa F Azevedo	 Brazil	Universidade de Brasília UNB	MediciESaú	23	18	0.783	31	25	0.806	1963	1017	0.518
162	806	9588	209588	Daniel Cataldo	 Argentina	Universidad de Buenos Aires	CONICET hidrobiologia especies invasoras	23	17	0.739	37	30	0.811	1961	775	0.395
542	7338	9587	209587	Renato Leonardo	 Brazil	Universidade Estadual Paulista Júlio de Mesquita Filho	Medical and Health Sciences / Dentistry Endodontia	23	16	0.696	38	25	0.658	1961	719	0.367
28	7337	9586	209581	Vera Maria Nigro De Souza Placco	 Brazil	Pontificia Universidade Católica de São Paulo PUC-SP	Education / Education Coordenação Pedagógica Formação de Professores Movimentos Identitários do Adulto Professor	23	16	0.696	47	34	0.723	1961	944	0.481
104	7339	9589	209596	Julio Cesar Damasceno	 Brazil	Universidade Estadual de Maringá	Maringá/Agrárias Sistemas de produção de leite Comportamento ingestivo de bovinos a pasto Conforto e bem estar de vacas leiteiras ...	23	11	0.478	69	18	0.261	1960	583	0.297
543	7340	9590	209620	Mateus Paranhos Da Costa	 Brazil	Universidade Estadual Paulista Júlio de Mesquita Filho	Medical and Health Sciences / Animal Science Animal welfare Animal behaviour Animal production	23	16	0.696	63	30	0.476	1958	894	0.457










AD Scientific Index - 2021 Latin America Top 10.000 Scientists								H INDEX			i10 INDEX			CITATION		
University	Country	Region	World	Name	Country	University	Subject	Total	Last 5 year	Last 5 year / total	Total	Last 5 year	Last 5 year / total	Total	Last 5 year	Last 5 year / total
315	7341	9591	209635	Marcos Lopes Dias	 Brazil	Universidade Federal do Rio de Janeiro	Engineering & Technology / Metallurgical & Materials Engineering Ciência de Polímeros Polímero biodegradáveis Biomateriais poliméricos	23	12	0.522	58	16	0.276	1957	781	0.399
28	608	9592	209662	Mario Andres Calvo Arellano	 Chile	Universidad Austral de Chile	Medicina Austral Enfermedades Infecciosas Medicina Intensiva	23	16	0.696	29	18	0.621	1955	860	0.440
2073	7342	9593	209666	Roberto Martins De Souza	 Brazil	Universidade de São Paulo USP	Engineering & Technology / Mechanical Engineering Tribologia método dos elementos finitos	23	17	0.739	45	32	0.711	1954	1043	0.534
95	7344	9595	209676	Pablo Pandolfo	 Brazil	Universidade Federal Fluminense	Drug abuse attention impulsivity animal behavior	23	19	0.826	26	25	0.962	1954	825	0.422
544	7343	9594	209671	Andrei Mikhailov	 Brazil	Universidade Estadual Paulista Júlio de Mesquita Filho		23	12	0.522	35	14	0.400	1954	386	0.198
2074	7345	9596	209689	André Fujita	 Brazil	Universidade de São Paulo USP	Natural Sciences / Mathematics Network Statistics Computational Statistics Machine learning Causal inference Systems Biology	23	18	0.783	42	31	0.738	1952	1105	0.566
335	7346	9597	209704	Adriano Max Moreira Reis	 Brazil	Universidade Federal de Minas Gerais UFMG	Medical and Health Sciences / Pharmaceutical Sciences Farmácia	23	20	0.870	51	40	0.784	1950	1319	0.676
43	7347	9598	209715	Richard Saito	 Brazil	Fundação Getúlio Vargas FGV	Professor, FGV Financas	23	14	0.609	45	21	0.467	1949	807	0.414
2075	7348	9599	209735	Marcus Vinícius C Baldo	 Brazil	Universidade de São Paulo USP	Medical and Health Sciences / Neuroscience neuroscience	23	16	0.696	33	20	0.606	1948	756	0.388
2076	7349	9600	209738	Alfredo José Rodrigues	 Brazil	Universidade de São Paulo USP	Medical and Health Sciences / Cardiovascular Surgery Cardiovascular Surgery	23	16	0.696	59	23	0.390	1947	869	0.446
545	7350	9601	209739	Konstantin Georgiev Kostov	 Brazil	Universidade Estadual Paulista Júlio de Mesquita Filho	Natural Sciences / Physics Física de Plasma e Descargas Elétricas Tratamento de superfície a plasma Plasma Atmosférico	23	17	0.739	54	27	0.500	1947	1049	0.539
336	7351	9602	209759	Patricia Maria Zarzar	 Brazil	Universidade Federal de Minas Gerais UFMG	Medical and Health Sciences / Dentistry alcohol social capital binge drinking dental trauma drugs.	23	21	0.913	45	36	0.800	1944	1148	0.591
128	7352	9603	209761	René Pastor Torrico Bascopé	 Brazil	Universidade Federal do Ceará	Engineering & Technology / Electrical & Electronic Engineering Eletrônica de Potência sistemas com Energias Renováveis Sistemas Ininterruptos de Energia Correção de Fator de Potência Carregadores de Baterias	23	12	0.522	35	14	0.400	1944	773	0.398
2077	7353	9604	209797	José Carlos De Melo Vieira Júnior	 Brazil	Universidade de São Paulo USP	Engineering & Technology / Electrical & Electronic Engineering distribuição de energia elétrica geração distribuída qualidade da energia elétrica	23	19	0.826	35	27	0.771	1940	1140	0.588
16	7354	9605	209801	Homero Santiago Maciel	 Brazil	Instituto Tecnológico de Aeronáutica ITA	Natural Sciences / Physics Plasmas e Descargas Elétricas Tecnologia de Plasmas Microeletrônica Nanotecnologia Turbina a Gás	23	16	0.696	61	34	0.557	1939	879	0.453

AD Scientific Index - 2021 Latin America Top 10.000 Scientists								H INDEX			i10 INDEX			CITATION		
University	Country	Region	World	Name	Country	University	Subject	Total	Last 5 year	Last 5 year / total	Total	Last 5 year	Last 5 year / total	Total	Last 5 year	Last 5 year / total
111	540	9606	209808	Fabiola Becerra Bulla	 Colombia	Universidad Nacional de Colombia	Profesor de Nutrición Humana, Universidad Nacional de Colombia Nutrición Educación	23	21	0.913	38	36	0.947	1939	1527	0.788
2	542	9608	209819	Catalina Correa	 Colombia	Universidad del Magdalena	aGrupoInsight medicina fisica matematicas psicologia	23	20	0.870	37	29	0.784	1938	1205	0.622
57	541	9607	209817	Claudia Granados	 Colombia	Pontificia Universidad Javeriana	Medical and Health Sciences / Pediatrics and Child Health Pediatrics respiratory infections gastrointestinal infections ambulatory care medical literature synthesis	23	21	0.913	51	45	0.882	1938	1438	0.742
70	7355	9609	209825	Marcelino Jose Dos Anjos	 Brazil	Universidade do Estado do Rio de Janeiro UERJ	Instrumentação EletroTécnicas Analíticas LIETA Física UERJ Espectrometria de raios xe radiação gama	23	15	0.652	59	33	0.559	1937	877	0.453
195	609	9610	209826	Andreas Rosenkranz	 Chile	Universidad de Chile		23	23	1.000	49	49	1.000	1937	1897	0.979
146	7356	9611	209837	Teresa Hm Da Costa	 Brazil	Universidade de Brasília UNB	Medical and Health Sciences / Nutrition and Dietetics Nutrition	23	18	0.783	33	23	0.697	1937	900	0.465
8	86	9615	209852	Gulnara Borja Cabrera	 Ecuador	Universidad San Francisco de Quito	Francisco Quito Inmunología Vacunología Leishmaniasis	23	16	0.696	28	20	0.714	1936	530	0.274
2078	7358	9613	209844	José Leon Crochik	 Brazil	Universidade de São Paulo USP	Social Sciences / Psychology	23	16	0.696	46	27	0.587	1936	829	0.428
119	7357	9612	209842	Lucia Massutti De Almeida	 Brazil	Universidade Federal do Paraná	Agriculture & Forestry / Zoology Coleoptera Coccinellidae Taxonomia Entomologia Forense	23	14	0.609	57	25	0.439	1936	850	0.439
20	7359	9614	209851	Stella Kossatz Pereira	 Brazil	Universidade Estadual de Ponta Grossa UEPG	Medical and Health Sciences / Dentistry Dentística	23	22	0.957	28	27	0.964	1936	1547	0.799
96	7360	9616	209854	Daniel Adrián Stariolo	 Brazil	Universidade Federal Fluminense	Natural Sciences / Physics Statistical Mechanics Condensed Matter	23	11	0.478	49	17	0.347	1935	560	0.289
379	807	9617	209878	Pablo Groeber	 Argentina	Universidad Nacional de La Plata	Engineering & Technology / Earth Sciences	23	10	0.435	35	11	0.314	1934	514	0.266
2	87	9619	209889	Zhofre Aguirre Mendoza	 Ecuador	Universidad Nacional de Loja	Natural Sciences / Biological Science Biodiversidad flora conservacion vegetacion	23	19	0.826	43	32	0.744	1933	1365	0.706
191	7361	9618	209884	Fabiola Isabel Suano Souza	 Brazil	Universidade Federal de São Paulo UNIFESP	Medical and Health Sciences / Pediatrics and Child Health Pediatria e Nutrição	23	17	0.739	55	36	0.655	1933	1008	0.521
196	610	9620	209904	Felipe Agüero	 Chile	Universidad de Chile	Social Sciences / Political Science politica comparada militares y politica democracia y democratización políticas y derechos indígenas	23	12	0.522	40	15	0.375	1932	459	0.238

AD Scientific Index - 2021 Latin America Top 10.000 Scientists								H INDEX			i10 INDEX			CITATION		
University	Country	Region	World	Name	Country	University	Subject	Total	Last 5 year	Last 5 year / total	Total	Last 5 year	Last 5 year / total	Total	Last 5 year	Last 5 year / total
84	7362	9621	209912	Rachel De Oliveira Rocha	 Brazil	Universidade Federal de Santa Maria UFSM	Medical and Health Sciences / Dentistry odontologia odontopediatria materiais dentários	23	18	0.783	52	40	0.769	1931	1146	0.593
29	611	9623	209938	Claudia Torres Farfan	 Chile	Universidad Austral de Chile	Natural Sciences / Biological Science Biología	23	18	0.783	27	27	1.000	1930	975	0.505
539	7363	9622	209931	Sandra Carmello Guerreiro	 Brazil	Universidade Estadual de Campinas UNICAMP	Medical and Health Sciences / Anatomy Anatomia Vegetal	23	16	0.696	46	29	0.630	1930	907	0.470
192	7365	9625	209973	Ademar Arthur Chioro Dos Reis	 Brazil	Universidade Federal de São Paulo UNIFESP	Univ.Fed..PaulistaMedicina.Dep.Medicina& Saúde Coletiva. Política Planejamento e Gestão em Saúde. 	23	21	0.913	31	30	0.968	1927	1807	0.938
92	7364	9624	209969	Daniel Athanazio	 Brazil	Universidade Federal da Bahia	Medical and Health Sciences / Pathology Pathology Urologic Pathology	23	16	0.696	43	25	0.581	1927	879	0.456
73	7366	9626	209975	Eric De Souza Gil	 Brazil	Universidade Federal de Goiás UFG	Natural Sciences / Chemical Sciences Química Biotecnologia Farmácia	23	19	0.826	60	41	0.683	1926	1403	0.728
25	7367	9627	209993	Teodorico Alves Sobrinho	 Brazil	Universidade Federal de Mato Grosso do Sul	Engineering & Technology / Enviromental Engineering Water & Soil Engineering Water Resources	23	17	0.739	47	32	0.681	1925	1097	0.570
540	7368	9628	210002	Luiz Fernando Zagonel	 Brazil	Universidade Estadual de Campinas UNICAMP	Natural Sciences / Physics Condensed Matter Physics Cathodoluminescence	23	19	0.826	43	31	0.721	1924	1083	0.563
53	7369	9629	210012	Alexandre Street	 Brazil	Pontificia Universidade Católica do Rio de Janeiro PUC-RIO	Engineering & Technology / Electrical & Electronic Engineering Stochastic and Robust optimization Power system economics operations and planning time series finance	23	19	0.826	42	36	0.857	1923	1412	0.734
24	7370	9630	210021	Carlos Alexandre Borges Garcia	 Brazil	Universidade Federal de Sergipe UFS	Natural Sciences / Chemical Sciences Química Analítica e Recursos Hídricos	23	16	0.696	48	33	0.688	1922	1097	0.571
2079	7371	9631	210046	Sérgio Almeida Pacca	 Brazil	Universidade de São Paulo USP	UniversidaSÁfo Paulo Energia e Sustentabilidade	23	19	0.826	28	22	0.786	1921	1061	0.552
546	7372	9632	210051	Mario De Beni Arrigoni	 Brazil	Universidade Estadual Paulista Júlio de Mesquita Filho	Agriculture & Forestry / Agriculture Agrarias	23	14	0.609	51	24	0.471	1920	817	0.426
20	7373	9633	210063	Marcos Paz Saraiva Camara	 Brazil	Universidade Federal Rural de Pernambuco UFRPE	Agriculture & Forestry / Agriculture fitopatologia micologia fungos filogenia taxonomia	23	19	0.826	52	37	0.712	1919	1285	0.670

AD Scientific Index - 2021 Latin America Top 10.000 Scientists								H INDEX			i10 INDEX			CITATION		
University	Country	Region	World	Name	Country	University	Subject	Total	Last 5 year	Last 5 year / total	Total	Last 5 year	Last 5 year / total	Total	Last 5 year	Last 5 year / total
293	7374	9634	210073	Roberto Iannuzzi	 Brazil	Universidade Federal do Rio Grande do Sul UFRGS	Engineering & Technology / Earth Sciences Paleontologia Paleobotânica Paleobiogeografia Paleoclimatologia Paleoecologia	23	17	0.739	57	39	0.684	1918	1069	0.557
147	7375	9635	210092	Andre Moraes Nicola	 Brazil	Universidade de Brasília UNB	Medical and Health Sciences / Immunology Immunology Biotechnology Mycology Cell Biology	23	17	0.739	28	26	0.929	1917	1012	0.528
194	7378	9638	210104	Fernanda Gaspar Do Amaral	 Brazil	Universidade Federal de São Paulo UNIFESP	Pineal Melatonina Neurofisiologia Metabolismo Energético Cronobiologia	23	20	0.870	32	30	0.938	1916	1533	0.800
4	7377	9637	210101	Marcia Regina Martins Alvarenga	 Brazil	Universidade Estadual de Mato Grosso do Sul	MatoGrossoSul Saúde do adulto e do idoso nos diversos â€¦	23	19	0.826	38	27	0.711	1916	1110	0.579
193	7376	9636	210098	Janine Schirmer Rn Ms	 Brazil	Universidade Federal de São Paulo UNIFESP	PaulistaEnfermagem. â€¦ obstétrica. Bioética. Doação e Transplante de â€¦	23	16	0.696	52	36	0.692	1916	1109	0.579
1	7379	9639	210130	Raul Antonio Sperotto	 Brazil	Centro Universitário UNIVATES	Agriculture & Forestry / Plant Science Plant responses to environmental stresses	23	22	0.957	39	36	0.923	1912	1400	0.732
2080	7380	9640	210148	Sérgio Cirelli Angulo	 Brazil	Universidade de São Paulo USP	Engineering & Technology / Enviromental Engineering materiais construção	23	16	0.696	39	25	0.641	1910	1006	0.527
2081	7381	9641	210160	Ana Lucia De Sa Pinto	 Brazil	Universidade de São Paulo USP	Medical and Health Sciences / Sports Medicine Exercise and Chronic Disease Sports Medicine in Children	23	21	0.913	39	39	1.000	1909	1361	0.713
19	612	9642	210162	Patricio Aroca	 Chile	Universidad Adolfo Ibáñez	AdolfoIbáñez Regional Economics Labor Mobility and Growth Spatial Econometrics Natural Resources Economics	23	15	0.652	38	24	0.632	1909	847	0.444
74	7382	9643	210206	João Felipe Mota	 Brazil	Universidade Federal de Goiás UFG	Medical and Health Sciences / Nutrition and Dietetics Nutrição	23	19	0.826	35	29	0.829	1904	1421	0.746
197	613	9645	210212	Alexandre Bergel	 Chile	Universidad de Chile	Engineering & Technology / Computer Science Software Engineering Software Visualization Software Performance Software Evolution	23	15	0.652	50	28	0.560	1903	810	0.426
14	7383	9644	210209	Pery Francisco Assis Shikida	 Brazil	Universidade Estadual do Oeste do Paraná UNIOESTE	Economics & Econometrics / Economics Economia	23	16	0.696	59	27	0.458	1903	864	0.454
21	808	9646	210259	Diego H Milone	 Argentina	Universidad Nacional del Litoral	Engineering & Technology / Computer Science Artificial Intelligence Signal Processing	23	19	0.826	60	42	0.700	1898	1152	0.607
148	7385	9648	210293	Vander Alves	 Brazil	Universidade de Brasília UNB	Engineering & Technology / Computer Science Software Engineering Software Product Lines	23	16	0.696	33	19	0.576	1896	770	0.406
2082	7384	9647	210283	Roberto De Cleva	 Brazil	Universidade de São Paulo USP	MedicinP medicina	23	15	0.652	43	31	0.721	1896	924	0.487

AD Scientific Index - 2021 Latin America Top 10.000 Scientists								H INDEX			i10 INDEX			CITATION		
University	Country	Region	World	Name	Country	University	Subject	Total	Last 5 year	Last 5 year / total	Total	Last 5 year	Last 5 year / total	Total	Last 5 year	Last 5 year / total
380	809	9649	210295	Irina Podgorny	 Argentina	Universidad Nacional de La Plata	Social Sciences / Anthropology	23	15	0.652	53	27	0.509	1895	805	0.425
2083	7386	9650	210317	Jose Alberto Cuminato	 Brazil	Universidade de São Paulo USP	Natural Sciences / Mathematics Free surface Flows Numerical Linear Algebra Integral Equations	23	12	0.522	32	16	0.500	1894	624	0.329
2084	7387	9651	210318	Leda Menescal De Oliveira	 Brazil	Universidade de São Paulo USP	Medical and Health Sciences / Neuroscience Neurociência Neurobiologia da dor Comportamento defensivo Imobilidade tônica	23	14	0.609	59	27	0.458	1893	820	0.433
547	7388	9652	210319	Antonio Ismael Inácio Cardoso	 Brazil	Universidade Estadual Paulista Júlio de Mesquita Filho	Agriculture & Forestry / Agriculture hortaliças	23	13	0.565	59	31	0.525	1893	943	0.498
21	7389	9653	210338	Fábio André Santos	 Brazil	Universidade Estadual de Ponta Grossa UEPG	Medical and Health Sciences / Dentistry Odontologia	23	18	0.783	51	33	0.647	1891	1158	0.612
77	7390	9654	210346	Carlos Roberto Appoloni	 Brazil	Universidade Estadual de Londrina	Natural Sciences / Physics Applied Nuclear Physics	23	13	0.565	57	23	0.404	1890	808	0.428
22	7391	9655	210356	Alessandro Nogueira	 Brazil	Universidade Estadual de Ponta Grossa UEPG	Engineering & Technology / Food Science and Engineering Ciência e Tecnologia de Alimentos	23	19	0.826	55	29	0.527	1889	1245	0.659
71	7392	9656	210386	Pedro Lopes De Melo	 Brazil	Universidade do Estado do Rio de Janeiro UERJ	Engineering & Technology / Biomedical Engineering Biomedical Instrumentation and Respiratory áç	23	17	0.739	56	32	0.571	1887	959	0.508
15	7393	9657	210388	Claudia Silveira Viera	 Brazil	Universidade Estadual do Oeste do Paraná UNIOESTE	colegiaEBioesaúUniversidaâ€¦ saude	23	17	0.739	49	38	0.776	1887	1135	0.601
36	7394	9658	210400	Leticia Rangel	 Brazil	Universidade Federal do Espírito Santo		23	14	0.609	27	17	0.630	1887	856	0.454
337	7395	9659	210410	Geraldo De Lima	 Brazil	Universidade Federal de Minas Gerais UFMG	Natural Sciences / Chemical Sciences Compostos de coordenação e â€¦ atividade biocida nanomateriais absorção de cióxido de carbono.	23	17	0.739	59	28	0.475	1885	778	0.413
338	7396	9660	210430	Marcos Pinotti	 Brazil	Universidade Federal de Minas Gerais UFMG	Universidade Federal de Minas Gerais	23	17	0.739	41	29	0.707	1883	919	0.488
381	810	9662	210433	Marcela Ines Schneider	 Argentina	Universidad Nacional de La Plata	AyudanteDiplomaOrdinarioCEPAVEUNLP Sanidad Vegetal Protección Vegetal Ecotoxicología de Plaguicidas Control Biológico	23	19	0.826	37	25	0.676	1883	997	0.529
6	7397	9661	210432	Vilson Klein	 Brazil	Universidade de Passo Fundo		23	16	0.696	39	21	0.538	1883	773	0.411

AD Scientific Index - 2021 Latin America Top 10.000 Scientists								H INDEX			i10 INDEX			CITATION		
University	Country	Region	World	Name	Country	University	Subject	Total	Last 5 year	Last 5 year / total	Total	Last 5 year	Last 5 year / total	Total	Last 5 year	Last 5 year / total
6	7398	9663	210439	Luciano Farinha Watzlawick	 Brazil	Universidade Estadual do Centro Oeste UNICENTRO	Agriculture & Forestry / Forestry Ciências Florestais	23	13	0.565	66	27	0.409	1882	927	0.493
25	7399	9664	210459	Clarisse Pereira Mosmann	 Brazil	Universidade do Vale do Rio dos Sinos UNISINOS	Social Sciences / Psychology Família Casal Conflito conjugal Coparentalidade Terapia familiar	23	20	0.870	39	31	0.795	1881	1094	0.582
11	7400	9665	210467	Siomar De Castro Soares	 Brazil	Universidade Federal do Triangulo Mineiro UFTM	Natural Sciences / Molecular Biology & Genetics Genetics comparative genomics and Bioinformatics	23	21	0.913	55	42	0.764	1880	1277	0.679
21	811	9667	210491	Javier A Diez	 Argentina	Universidad Nacional del Centro de la Provincia de Buenos Aires	Natural Sciences / Physics Fluid Dynamics Wettability Thin Films	23	15	0.652	41	22	0.537	1878	663	0.353
82	7401	9666	210483	Beate Saegesser Santos	 Brazil	Universidade Federal de Pernambuco	Natural Sciences / Chemical Sciences Química coloidal pontos quânticos nanotecnologia	23	16	0.696	57	26	0.456	1878	966	0.514
541	7402	9668	210507	Fernando Sarti	 Brazil	Universidade Estadual de Campinas UNICAMP	Economics & Econometrics / Economics Internacionalização produtiva e comercial Financeirização Empresas transnacionais Investimento China	23	13	0.565	39	16	0.410	1877	658	0.351
146	7403	9669	210519	Maurizio Ferrante	 Brazil	Universidade Federal de São Carlos	Engineering & Technology / Metallurgical & Materials Engineering materials science metallurgy	23	14	0.609	48	24	0.500	1876	631	0.336
25	7404	9670	210525	Paulo Ricardo Saquete Martins Filho	 Brazil	Universidade Federal de Sergipe UFS	Head Investigative Pathology Sergipe (Brazil) meta-analysis epidemiology patient-centered outcomes evidence-based medicine	23	22	0.957	53	48	0.906	1875	1577	0.841
26	7405	9671	210534	Victor Hugo Vitorino Sarmiento	 Brazil	Universidade Federal de Sergipe UFS	Natural Sciences / Chemical Sciences ciencias de materiais processo sol gel materiais hibridos organico inorganicos	23	20	0.870	42	35	0.833	1875	1230	0.656
62	7406	9672	210560	Gilberto José Miranda	 Brazil	Universidade Federal de Uberlândia	Economics & Econometrics / Accounting & Finance Accounting Education	23	21	0.913	40	39	0.975	1873	1564	0.835
16	7407	9673	210565	Pâmela Billig Mello Carpes	 Brazil	Universidade Federal do Pampa UNIPAMPA	Pampa Neurophysiology	23	21	0.913	50	41	0.820	1872	1455	0.777
2085	7408	9674	210572	Suzana Alves De Moraes	 Brazil	Universidade de São Paulo USP	Medical and Health Sciences / Epidemiology and Public Health	23	15	0.652	49	26	0.531	1871	696	0.372



AD Scientific Index - 2021 Latin America Top 10.000 Scientists								H INDEX			i10 INDEX			CITATION		
University	Country	Region	World	Name	Country	University	Subject	Total	Last 5 year	Last 5 year / total	Total	Last 5 year	Last 5 year / total	Total	Last 5 year	Last 5 year / total
542	7409	9675	210577	Flavio Keidi Miyazawa	 Brazil	Universidade Estadual de Campinas UNICAMP	Combinatorial Optimization University of Campinas	23	15	0.652	42	26	0.619	1871	736	0.393
2086	7411	9678	210603	Katia De Souza Amorim Amorim	 Brazil	Universidade de São Paulo USP	Social Sciences / Psychology	23	16	0.696	40	25	0.625	1868	704	0.377
294	7410	9676	210598	Eugenio Avila Pedrozo	 Brazil	Universidade Federal do Rio Grande do Sul UFRGS	UFRGS Sustainability	23	15	0.652	47	21	0.447	1868	778	0.416
382	812	9677	210599	Mariano Félix	 Argentina	Universidad Nacional de La Plata	IdIHCS/UNLP problemas del desarrollo economía política marxista teoría marxista de la dependencia feminismo	23	13	0.565	47	22	0.468	1868	791	0.423
54	7412	9679	210604	Luiz Affonso Guedes	 Brazil	Universidade Federal do Rio Grande do Norte	Engineering & Technology / Computer Science Automação Industrial Dependabilidade de Sistemas Redes de sensores	23	18	0.783	38	26	0.684	1868	1154	0.618
383	813	9680	210607	Analia Lanteri	 Argentina	Universidad Nacional de La Plata	Taxonomía y Museoología Insectos Taxonomía Evolución Filogenia Biogeografía	23	14	0.609	62	23	0.371	1867	743	0.398
30	614	9681	210627	Judit Lisoni	 Chile	Universidad Austral de Chile	Natural Sciences / Physics condensed matter nanotechnology lithium ion batteries surface science	23	13	0.565	51	20	0.392	1865	624	0.335
384	814	9682	210638	Claudio Barbeito	 Argentina	Universidad Nacional de La Plata	Medical and Health Sciences / Veterinary Sciences Histología-Embriología-Reproducción animal	23	13	0.565	65	32	0.492	1864	973	0.522
2087	7413	9683	210643	Luiz Jorge Pedrão	 Brazil	Universidade de São Paulo USP	Ribeirão Preto São Paulo Enfermagem Psiquiátrica Enfermagem em Saúde Mental Saúde Mental Psiquiatria	23	14	0.609	45	20	0.444	1864	868	0.466
2088	7414	9684	210664	Carla Gentile Matas	 Brazil	Universidade de São Paulo USP		23	15	0.652	71	33	0.465	1862	934	0.502
543	7415	9685	210669	Ricardo Ribeiro Gudwin	 Brazil	Universidade Estadual de Campinas UNICAMP	Engineering & Technology / Electrical & Electronic Engineering cognitive architectures cognitive systems computational semiotics machine consciousness cognitive agents	23	10	0.435	49	12	0.245	1862	490	0.263
1	7416	9686	210680	Alejandra Hortencia Miranda González	 Brazil	Anhanguera Educacional	Natural Sciences / Chemical Sciences Química Cerâmicas Biomateriais Biotecnologia	23	15	0.652	59	28	0.475	1861	728	0.391
385	815	9687	210695	Maria Lelia Pochettino	 Argentina	Universidad Nacional de La Plata	Natural Sciences / Biological Science Botánica aplicada	23	16	0.696	57	30	0.526	1860	921	0.495
12	543	9689	210711	Alexis Trujillo Garcia	 Colombia	Universidad Nacional Abierta y a Distancia	Profesor de Matemáticas Universidad UNAD Investigación	23	16	0.696	31	25	0.806	1860	765	0.411

AD Scientific Index - 2021 Latin America Top 10.000 Scientists								H INDEX			i10 INDEX			CITATION		
University	Country	Region	World	Name	Country	University	Subject	Total	Last 5 year	Last 5 year / total	Total	Last 5 year	Last 5 year / total	Total	Last 5 year	Last 5 year / total
386	816	9688	210704	Monica L Casella	 Argentina	Universidad Nacional de La Plata	Natural Sciences / Chemical Sciences Catálisis Petroquímica Medio Ambiente Química Analítica	23	16	0.696	41	28	0.683	1860	808	0.434
295	7418	9691	210743	Jane Zoppas Ferreira	 Brazil	Universidade Federal do Rio Grande do Sul UFRGS	Engineering & Technology / Metallurgical & Materials Engineering corrosão	23	18	0.783	30	23	0.767	1858	733	0.395
97	7417	9690	210728	Leonardo Dos Santos Antunes	 Brazil	Universidade Federal Fluminense	Medical and Health Sciences / Endodontics Endodontia biologia molecular odontopediatria	23	19	0.826	60	51	0.850	1858	1343	0.723
2089	7419	9692	210747	Paulo Pimenta	 Brazil	Universidade de São Paulo USP	Engineering & Technology / Civil Engineering computational mechanics civil engineering structural engineering engineering mechanics	23	16	0.696	42	23	0.548	1857	765	0.412
544	7420	9693	210768	Lucia Da Costa Ferreira	 Brazil	Universidade Estadual de Campinas UNICAMP	PROFESSRASOCIOLOGIAMBIENTALUNICAMPSP conflitos sociais biodiversidade mudanças climáticas riscos ambientais e tecnológicos	23	14	0.609	49	23	0.469	1855	759	0.409
545	7421	9694	210801	Sergio Augusto Cunha	 Brazil	Universidade Estadual de Campinas UNICAMP	Medical and Health Sciences / Sport Science Sports Biomechanics	23	16	0.696	37	26	0.703	1853	1132	0.611
105	7423	9696	210812	Willian Ferreira Da Costa	 Brazil	Universidade Estadual de Maringá	Natural Sciences / Chemical Sciences óleos essenciais compostos organicos no meio ambiente desenvolvimento de métodos analíticos.	23	17	0.739	38	28	0.737	1852	986	0.532
98	7422	9695	210805	Livia Azeredo A Antunes	 Brazil	Universidade Federal Fluminense	Medical and Health Sciences / Dentistry Odontologia	23	19	0.826	60	51	0.850	1852	1337	0.722
160	7424	9697	210819	Maurício E Graipel	 Brazil	Universidade Federal de Santa Catarina UFSC	Natural Sciences / Biological Science Ecology Conservation biology Mammalogy	23	18	0.783	44	31	0.705	1851	935	0.505
147	7427	9700	210829	Ana Candida Martins Rodrigues	 Brazil	Universidade Federal de São Carlos	aSÃO Carlos glass glass-ceramics biomaterials ionic conduction impedance spectroscopy	23	18	0.783	45	34	0.756	1850	930	0.503
296	7425	9698	210822	Margot Guerra Sommer	 Brazil	Universidade Federal do Rio Grande do Sul UFRGS	Engineering & Technology / Earth Sciences paleobotany wood anatomy estomatal frequencies charcoal phytopaleobarometers	23	15	0.652	68	27	0.397	1850	796	0.430
2090	7426	9699	210823	João Alexio Scarpape Filho	 Brazil	Universidade de São Paulo USP	Agriculture & Forestry / Agriculture Fruticultura	23	11	0.478	61	14	0.230	1850	635	0.343
72	7428	9701	210841	Eduardo Cassel	 Brazil	Pontificia Universidade Católica do Rio Grande do Sul PUCRS	da Escola Politécnica da PUCRS processos de separação termodinâmica aplicada fluidos supercríticos produtos naturais	23	18	0.783	44	31	0.705	1849	1125	0.608





AD Scientific Index - 2021 Latin America Top 10.000 Scientists								H INDEX			i10 INDEX			CITATION		
University	Country	Region	World	Name	Country	University	Subject	Total	Last 5 year	Last 5 year / total	Total	Last 5 year	Last 5 year / total	Total	Last 5 year	Last 5 year / total
548	7429	9702	210860	Lúvia Nordi Dovigo	 Brazil	Universidade Estadual Paulista Júlio de Mesquita Filho	Medical and Health Sciences / Biostatistics Bioestatística Metodologia Científica Terapia Fotodinâmica Microbiologia Aplicada a Odontologia	23	21	0.913	28	23	0.821	1848	1231	0.666
339	7430	9703	210864	Jacqueline Veneroso Alves Da Cunha	 Brazil	Universidade Federal de Minas Gerais UFMG	Contabilidade	23	19	0.826	45	32	0.711	1847	1079	0.584
53	615	9704	210881	Andrés Mejía	 Chile	Universidad de Concepción	Concepción Themodynamics interfacial tension phase equilibria	23	20	0.870	58	39	0.672	1845	1264	0.685
6	616	9705	210885	Julio Alarcon	 Chile	Universidad del Bío-Bío	Natural Sciences / Chemical Sciences Química de Productos Naturales	23	16	0.696	47	30	0.638	1845	924	0.501
2091	7431	9706	210898	Flavia Gomes Sponholz	 Brazil	Universidade de São Paulo USP	WomensHealth women's health women's mental health maternal mortality	23	15	0.652	49	25	0.510	1844	721	0.391
14	7432	9707	210900	Debora Aparecida Pires De Campos Zuccari	 Brazil	Faculdade de Medicina de São José do Rio Preto FAMERP	Natural Sciences / Molecular Biology & Genetics Pesquisa básica oncologia bioquímica veterinária	23	21	0.913	44	41	0.932	1844	1449	0.786
66	617	9708	210908	Tania Zaviezo	 Chile	Pontificia Universidad Católica de Chile	Agriculture & Forestry / Agriculture biological control landscape ecology parasitoid biology predatory insects	23	18	0.783	42	32	0.762	1843	1201	0.652
549	7433	9709	210919	Silke Anna Theresa Weber	 Brazil	Universidade Estadual Paulista Júlio de Mesquita Filho	MediciBotucatu	23	19	0.826	45	30	0.667	1842	1424	0.773
8	63	9710	210925	Andrés Trostchansky	 Uruguay	Universidad de la República Facultad de Medicina	Medical and Health Sciences / Biochemistry Bioquímica	23	17	0.739	35	30	0.857	1842	929	0.504
129	7434	9711	210963	Rivelino Cavalcante	 Brazil	Universidade Federal do Ceará	Ambiental	23	19	0.826	41	35	0.854	1839	1055	0.574
93	7436	9713	210969	Chaves Scl	 Brazil	Universidade Federal da Bahia		23	16	0.696	45	34	0.756	1838	1021	0.555
99	7435	9712	210965	Alphonse Kelecom	 Brazil	Universidade Federal Fluminense	radiobiologia radioecologia polônio-210 Po-210 produtos naturais marinhos	23	10	0.435	57	10	0.175	1838	476	0.259
17	618	9714	210980	Gonzalo Muñoz	 Chile	Universidad Diego Portales	Social Sciences / Political Science Política Educacional Liderazgo Escolar Mejoramiento Educativo	23	20	0.870	33	27	0.818	1837	1063	0.579
21	7437	9715	210995	Thieres George Freire Da Silva	 Brazil	Universidade Federal Rural de Pernambuco UFRPE	Agriculture & Forestry / Agriculture Agrometeorologia Estudos (Agro)ecossistêmicos Governança Agrícola Resiliência Agrícola Serviços Agrometeorológicos	23	20	0.870	51	40	0.784	1835	1444	0.787
199	620	9717	211007	Leonardo M Massone	 Chile	Universidad de Chile	University of Chile	23	21	0.913	32	31	0.969	1835	1213	0.661

AD Scientific Index - 2021 Latin America Top 10.000 Scientists								H INDEX			i10 INDEX			CITATION		
University	Country	Region	World	Name	Country	University	Subject	Total	Last 5 year	Last 5 year / total	Total	Last 5 year	Last 5 year / total	Total	Last 5 year	Last 5 year / total
198	619	9716	211005	Rodrigo Pascual	 Chile	Universidad de Chile	Engineering & Technology / Engineering engineering asset management production assurance reliability engineering physical asset analytics physical asset management	23	17	0.739	37	27	0.730	1835	904	0.493
16	7438	9718	211024	Marco Jose Da Silva	 Brazil	Universidade Tecnológica Federal do Paraná UTFPR	UTFPR Sensor Sensor Systems Sensor Data Processing Multiphase Flow Electronic Instrumentation	23	16	0.696	41	31	0.756	1833	1064	0.580
26	7439	9719	211046	Rodrigo Da Rosa Righi	 Brazil	Universidade do Vale do Rio dos Sinos UNISINOS	Unisinos Distributed Systems Internet of Things Healthcare Scheduling	23	22	0.957	39	36	0.923	1831	1710	0.934
27	7440	9720	211051	Patricia A Jaques	 Brazil	Universidade do Vale do Rio dos Sinos UNISINOS	Engineering & Technology / Computer Science Artificial Intelligence Computers & Education Affective Computing	23	14	0.609	51	22	0.431	1830	961	0.525
550	7441	9721	211060	Vera Lucia Scatena	 Brazil	Universidade Estadual Paulista Júlio de Mesquita Filho	Natural Sciences / Biological Science Plant Anatomy Morphology and Evolution of Monocotyledons	23	12	0.522	66	19	0.288	1829	649	0.355
387	818	9723	211071	Javier N Gelfo	 Argentina	Universidad Nacional de La Plata	PaleontologíaVertebradosMuseo.â€ Ciencias de la tierra paleontología evolución biología	23	17	0.739	37	27	0.730	1829	1196	0.654
22	817	9722	211063	V́ctor Ramiro Fernández	 Argentina	Universidad Nacional del Litoral	HumanidadesySocialesLitoral desarrollo ciencia política estructuralismo latinoamericano	23	16	0.696	52	26	0.500	1829	999	0.546
14	819	9724	211087	Gustavo Parisi	 Argentina	Universidad Nacional de Quilmes	Quilmes Bioinformatics Evolution Protein structure	23	18	0.783	39	28	0.718	1828	1054	0.577
73	7442	9725	211099	Sílvia Dias De Oliveira	 Brazil	Pontificia Universidade Católica do Rio Grande do Sul PUCRS	Microbiologia	23	19	0.826	33	31	0.939	1827	1036	0.567
200	621	9726	211139	Maria Luisa Garmendia	 Chile	Universidad de Chile	Medical and Health Sciences / Nutrition and Dietetics epidemiology cancer diabetes	23	19	0.826	41	32	0.780	1823	1314	0.721
94	7443	9727	211163	Sandra Cerqueira Pereira	 Brazil	Universidade Federal da Bahia	Engineering & Technology / Engineering Engenharia Bioquímica	23	17	0.739	33	25	0.758	1821	1241	0.681
65	7444	9728	211168	Márcio Gilberto Zangeronimo	 Brazil	Universidade Federal de Lavras UFLA	Medical and Health Sciences / Animal Science Animal Science - Poultry Science	23	17	0.739	58	39	0.672	1820	1214	0.667
15	7445	9729	211201	Maria Francisca Teixeira	 Brazil	Universidade Federal do Amazonas UFAM	Biotecnologia Tecnologia de Alimentos Micoteca Micologia Geral Micologia Industrial Professor Titular	23	17	0.739	37	29	0.784	1818	993	0.546
75	7446	9730	211208	Matheus S Lima Ribeiro	 Brazil	Universidade Federal de Goiás UFG	Natural Sciences / Biological Science ecologia biogeografia paleobiologia	23	21	0.913	47	43	0.915	1817	1471	0.810












AD Scientific Index - 2021 Latin America Top 10.000 Scientists								H INDEX			i10 INDEX			CITATION		
University	Country	Region	World	Name	Country	University	Subject	Total	Last 5 year	Last 5 year / total	Total	Last 5 year	Last 5 year / total	Total	Last 5 year	Last 5 year / total
7	7447	9731	211249	Marcos Ventura Faria	 Brazil	Universidade Estadual do Centro Oeste UNICENTRO	Natural Sciences / Molecular Biology & Genetics Plant Genetics Corn Breeding Vegetables Breeding	23	18	0.783	56	43	0.768	1813	1055	0.582
551	7448	9732	211256	Adriano Dias	 Brazil	Universidade Estadual Paulista Júlio de Mesquita Filho	Medical and Health Sciences / Epidemiology and Public Health Epidemiology Public Health Worker and Occupational Health Women Health Health Services	23	15	0.652	41	29	0.707	1813	1058	0.584
28	7449	9733	211271	Roger Raupp Rios	 Brazil	Universidade do Vale do Rio dos Sinos UNISINOS	UNISINOS Direitos humanos direito da antidiscriminação discriminação gênero racismo	23	14	0.609	31	24	0.774	1811	823	0.454
316	7450	9734	211283	Marcos Dias Pereira	 Brazil	Universidade Federal do Rio de Janeiro	Medical and Health Sciences / Biochemistry Bioquímica	23	19	0.826	41	34	0.829	1809	1016	0.562
552	7451	9735	211296	Cristiane Duque	 Brazil	Universidade Estadual Paulista Júlio de Mesquita Filho	Medical and Health Sciences / Dentistry Odontopediatria Microbiologia Imunologia	23	20	0.870	52	47	0.904	1808	1243	0.688
51	544	9736	211316	Nilson Herazo-Padilla	 Colombia	Universidad del Rosario	Assistant Professor, Universidad del Rosario Machine Learning Data Mining Optimization Simulation Operations Research	23	15	0.652	38	29	0.763	1807	888	0.491
2092	7452	9737	211322	Roberto Ribas	 Brazil	Universidade de São Paulo USP	Natural Sciences / Physics Física Nuclear Instrumentação Nuclear	23	10	0.435	53	10	0.189	1806	408	0.226
2093	7453	9738	211338	Ruth Natalia Teresa Turrini	 Brazil	Universidade de São Paulo USP	Enfermagem Enfermagem em centro cirúrgico Práticas complementares em saúde	23	20	0.870	48	37	0.771	1805	1325	0.734
26	75	9739	211364	Juan Alberto Perales Cabrera	 Peru	Universidad Nacional Mayor de San Marcos	Social Sciences / Psychology psicología psiquiatria medicina	23	19	0.826	34	28	0.824	1804	1171	0.649
553	7454	9740	211381	Lindsay Gimenes	 Brazil	Universidade Estadual Paulista Júlio de Mesquita Filho	Medical and Health Sciences / Veterinary Sciences reprodução animal produção in vitro de embriões ultrassonografia hormônios búfalos	23	18	0.783	46	31	0.674	1802	1072	0.595
21	7455	9741	211401	Ilana Nogueira Bezerra	 Brazil	Universidade Estadual do Ceará	Medical and Health Sciences / Epidemiology and Public Health Epidemiologia nutricional	23	21	0.913	30	30	1.000	1801	1309	0.727
546	7458	9744	211423	Zanoni Dias	 Brazil	Universidade Estadual de Campinas UNICAMP	Engineering & Technology / Computer Science Computational Biology Machine Learning Combinatorial Optimization Bioinformatics	23	17	0.739	42	25	0.595	1799	881	0.490
149	7457	9743	211419	Robert Ng Miller	 Brazil	Universidade de Brasília UNB	Agriculture & Forestry / Plant Science plant pathogen interaction	23	17	0.739	45	28	0.622	1799	851	0.473
114	7456	9742	211417	Joao Paulo Viana Leite	Brazil	Universidade Federal de Viçosa UFV	Medical and Health Sciences / Pharmaceutical Sciences Pharmacognosy	23	19	0.826	48	37	0.771	1799	981	0.545

AD Scientific Index - 2021 Latin America Top 10.000 Scientists								H INDEX			i10 INDEX			CITATION		
University	Country	Region	World	Name	Country	University	Subject	Total	Last 5 year	Last 5 year / total	Total	Last 5 year	Last 5 year / total	Total	Last 5 year	Last 5 year / total
148	7459	9745	211435	Jacob Carlos Lima	 Brazil	Universidade Federal de São Carlos	Social Sciences / Sociology Sociologia Sociologia do Trabalho Sociologia Econômica Teoria Sociológica metodologia da pesquisa social	23	13	0.565	41	21	0.512	1798	700	0.389
52	545	9746	211473	Pedro Monterrey	 Colombia	Universidad del Rosario	Universidad del Rosario, Facultad de Ciencias Naturales y Matemáticas, GI Estadística sus â€¦ Estadística matemática Epidemiología Nutricional	23	19	0.826	59	49	0.831	1795	1388	0.773
2094	7461	9748	211496	Robert Ivan Schumacher	 Brazil	Universidade de São Paulo USP	Natural Sciences / Molecular Biology & Genetics Biologia Celular e Molecular	23	13	0.565	29	16	0.552	1794	609	0.339
100	7460	9747	211488	Leandro Rocha	 Brazil	Universidade Federal Fluminense	LaboratórioTecnologiaProdutosNaturaisFarmáciaâ€¦ Fitoquímica farmacognosia homeopatia tecnologia de produtos naturais fitoterapia.	23	17	0.739	45	37	0.822	1794	890	0.496
340	7462	9749	211505	Gabriel Ap Franco	 Brazil	Universidade Federal de Minas Gerais UFMG	Natural Sciences / Physics astronomy	23	14	0.609	43	22	0.512	1793	696	0.388
317	7463	9750	211532	Eduardo Santanna	 Brazil	Universidade Federal do Rio de Janeiro	Medical and Health Sciences / Orthodontics Orthodontics osteogenesis distraction MARPE dental materials mini-implants	23	17	0.739	43	28	0.651	1791	1073	0.599
2095	7464	9751	211563	Carla Barbosa Nonino	 Brazil	Universidade de São Paulo USP	Medical and Health Sciences / Nutrition and Dietetics Nutrição obesidade cirurgia bariátrica alimentação hospitalar nutrigenômica	23	19	0.826	45	31	0.689	1787	1167	0.653
67	622	9753	211586	Manuel Galea	 Chile	Pontificia Universidad Católica de Chile	Católica Statistical Inference Influence Diagnostics Measurement error models Capital assets pricing models Spatial linear models	23	15	0.652	47	20	0.426	1785	675	0.378
547	7465	9752	211584	André Ricardo De Lima Damásio	 Brazil	Universidade Estadual de Campinas UNICAMP	Medical and Health Sciences / Biochemistry â€¦; of heterologous proteins in filamentous fungi	23	20	0.870	51	45	0.882	1785	1494	0.837
78	7466	9755	211610	Roberta Antigo Medeiros	 Brazil	Universidade Estadual de Londrina	Natural Sciences / Chemical Sciences Química Química Analítica Eletroanalítica	23	19	0.826	28	24	0.857	1784	952	0.534
5	88	9754	211598	Cesar Paz Y Miño	 Ecuador	Universidad UTE	Natural Sciences / Molecular Biology & Genetics genetics genomics cancer genotoxics	23	18	0.783	53	36	0.679	1784	1014	0.568
318	7467	9756	211611	Celina Miraglia Herrera De Figueiredo	 Brazil	Universidade Federal do Rio de Janeiro	Engineering & Technology / Computer Science Graph theory Analysis of algorithms and problem â€¦ Combinatorial optimization	23	12	0.522	59	18	0.305	1783	586	0.329
13	7468	9757	211627	Domingos Rodrigues	 Brazil	Universidade Federal de Mato Grosso	Natural Sciences / Biological Science Universidade Federal de Mato Grosso	23	17	0.739	49	35	0.714	1782	1050	0.589
12	7469	9758	211640	Keyller Bastos Borges	 Brazil	Universidade Federal de São João del Rei UFSJ	SÃ£oJoÃeFodeRei(UFSJ) Sample preparation Analytical Chemistry Capillary electrophoresis Chromatography	23	20	0.870	50	36	0.720	1780	1165	0.654

AD Scientific Index - 2021 Latin America Top 10.000 Scientists								H INDEX			i10 INDEX			CITATION		
University	Country	Region	World	Name	Country	University	Subject	Total	Last 5 year	Last 5 year / total	Total	Last 5 year	Last 5 year / total	Total	Last 5 year	Last 5 year / total
16	623	9759	211643	Cristian Rusu	 Chile	Pontificia Universidad Católica de Valparaíso	Engineering & Technology / Bioengineering Human-Computer Interaction User eXperience Customer eXperience	23	19	0.826	40	32	0.800	1780	1380	0.775
2	7470	9761	211666	Marc F Richter	 Brazil	Universidade Estadual do Rio Grande do Sul UERGS	Sustainability sustentabilidade	23	13	0.565	29	22	0.759	1779	532	0.299
27	76	9760	211663	Martin Yagui	 Peru	Universidad Nacional Mayor de San Marcos	Medicina Tuberculosis Control de infecciones Enfermedades emergentes y reemergentes	23	19	0.826	33	28	0.848	1779	1145	0.644
388	820	9762	211695	Martín Retamozo	 Argentina	Universidad Nacional de La Plata	Social Sciences / Social Sciences ciencias sociales social science political sociology sociologia	23	19	0.826	43	31	0.721	1776	1090	0.614
31	624	9763	211697	Nelson Valdivia	 Chile	Universidad Austral de Chile	Austral	23	19	0.826	42	35	0.833	1776	1152	0.649
195	7471	9764	211705	Roseli Oselka Saccardo Sarni	 Brazil	Universidade Federal de São Paulo UNIFESP	Medical and Health Sciences / Nutrition and Dietetics Nutrição e Metabolismo	23	18	0.783	54	35	0.648	1775	1023	0.576
101	7472	9765	211706	Eduardo Moreira Da Silva	 Brazil	Universidade Federal Fluminense	Engineering & Technology / Biomaterials and Tissue Engineering Biomateriais restauradores	23	19	0.826	40	37	0.925	1775	1097	0.618
11	7473	9766	211721	Frederico Barros De Sousa	 Brazil	Universidade Federal de Itajubá UNIFEI	Natural Sciences / Chemical Sciences Química	23	18	0.783	33	25	0.758	1774	1043	0.588
196	7474	9767	211729	Liliane Desgualdo Pereira	 Brazil	Universidade Federal de São Paulo UNIFESP	Medical and Health Sciences / Audiology and Speech Pathology audiologia percepção auditiva audição testes auditivos	23	13	0.565	39	16	0.410	1773	427	0.241
389	821	9768	211734	Patricia L Schilardi	 Argentina	Universidad Nacional de La Plata	surface functionalization antimicrobial properties protein adsorption	23	14	0.609	46	22	0.478	1772	686	0.387
201	625	9769	211751	Javier Martín	 Chile	Universidad de Chile	Universidad de Chile	23	21	0.913	41	37	0.902	1771	1244	0.702
2	7475	9770	211773	Cristina De Andrade Monteiro	 Brazil	Instituto Federal de Educação Ciência e Tecnologia do Maranhão IFMA	Ceuma Micologia Médica Microbiologia Bioprospecção	23	19	0.826	43	32	0.744	1769	1109	0.627
23	822	9771	211784	Ana Binetti	 Argentina	Universidad Nacional del Litoral	Engineering & Technology / Food Science and Engineering Food Microbiology Lactic Acid Bacteria Functional food Exopolysaccharides	23	16	0.696	30	26	0.867	1769	914	0.517
26	7476	9772	211790	Gustavo Christofoletti	 Brazil	Universidade Federal de Mato Grosso do Sul	Medical and Health Sciences / Health Sciences Physical therapy neurologic disorders balance cognitive functions	23	18	0.783	38	33	0.868	1768	1039	0.588

AD Scientific Index - 2021 Latin America Top 10.000 Scientists								H INDEX			i10 INDEX			CITATION		
University	Country	Region	World	Name	Country	University	Subject	Total	Last 5 year	Last 5 year / total	Total	Last 5 year	Last 5 year / total	Total	Last 5 year	Last 5 year / total
2096	7477	9773	211810	Ginaldo Campanha	 Brazil	Universidade de São Paulo USP	Engineering & Technology / Earth Sciences Ciências da Terra Geologia Tectônica Geologia Estrutural Geotectônica	23	16	0.696	48	28	0.583	1766	894	0.506
2097	7478	9774	211831	Alain Robin	 Brazil	Universidade de São Paulo USP	Engineering & Technology / Metallurgical & Materials Engineering Corrosion Surface treatments	23	17	0.739	41	26	0.634	1765	954	0.541
2098	7479	9775	211832	Natal Antonio Vello	 Brazil	Universidade de São Paulo USP	Natural Sciences / Molecular Biology & Genetics Melhoramento Genético Vegetal Germoplasma Genética Quantitativa Soja	23	14	0.609	40	17	0.425	1765	637	0.361
3	7480	9776	211843	Vando Edésio Soares	 Brazil	Universidade Brasil	Medical and Health Sciences / Veterinary Sciences Produção Animal Parasitologia Estatística	23	16	0.696	54	35	0.648	1764	957	0.543
548	7482	9778	211862	Juliana Dos Santos Neves	 Brazil	Universidade Estadual de Campinas UNICAMP	Medical and Health Sciences / Dentistry Remodelação óssea Erupção Dentária Amelogenese	23	14	0.609	51	26	0.510	1762	782	0.444
3	7481	9777	211861	Alexandre Wagner Silva Hilsdorf	 Brazil	Universidade do Mogi Das Cruzes UMC	Natural Sciences / Molecular Biology & Genetics Genetics Fish Breeding Conservation Aquaculture	23	17	0.739	54	41	0.759	1762	970	0.551
341	7483	9779	211864	Álvaro Cantini Nunes	 Brazil	Universidade Federal de Minas Gerais UFMG	Natural Sciences / Molecular Biology & Genetics genética vacinas orais lactobacilos probióticos	23	19	0.826	43	35	0.814	1762	955	0.542
54	7484	9780	211904	Marcio Thome	 Brazil	Pontificia Universidade Católica do Rio de Janeiro PUC-RIO	Business & Management / Strategic Management Management Science Production & Operations Management	23	21	0.913	27	24	0.889	1759	1500	0.853
8	7485	9781	211906	Carlos Augusto Real Martinez	 Brazil	Universidade São Francisco	LivreSãfoFrancisco.AssociaFCM/UNICAMP Coloproctologia Cirurgia do Aparelho Digestivo Cirurgia Geral Cirurgia Videolaparoscópica	23	17	0.739	55	40	0.727	1758	1120	0.637
5	7486	9782	211911	José Tavares De Sousa	 Brazil	Universidade Estadual da Paraíba UEPB	Engineering & Technology / Enviromental Engineering Engenharia Sanitária saneamento Ambiental saneamento básico reuso de água	23	14	0.609	49	24	0.490	1758	695	0.395
554	7487	9783	211914	Dejanira De Franceschi De Angelis	 Brazil	Universidade Estadual Paulista Júlio de Mesquita Filho	Medical and Health Sciences / Microbiology Microbiologia Fermentação Etanólica Biotecnologia	23	15	0.652	40	24	0.600	1758	837	0.476
2099	7488	9784	211915	Fritz Huguenin	 Brazil	Universidade de São Paulo USP	Natural Sciences / Chemical Sciences eletroquímica ciência dos materiais físico-química	23	12	0.522	38	15	0.395	1758	603	0.343
2100	7489	9785	211957	Fab Coutinho Or Fa Bezerracoutinho	 Brazil	Universidade de São Paulo USP	Medical and Health Sciences / Epidemiology and Public Health Epidemiologia Matematica Física matematica Física geral...	23	17	0.739	51	25	0.490	1754	673	0.384
17	626	9787	211976	Fernando Rodriguez Rodriguez	 Chile	Pontificia Universidad Católica de Valparaíso	Education / Education physical education physical activity active commuting exercise body composition	23	20	0.870	42	37	0.881	1753	1424	0.812

AD Scientific Index - 2021 Latin America Top 10.000 Scientists								H INDEX			i10 INDEX			CITATION		
University	Country	Region	World	Name	Country	University	Subject	Total	Last 5 year	Last 5 year / total	Total	Last 5 year	Last 5 year / total	Total	Last 5 year	Last 5 year / total
555	7490	9786	211970	Luis Cuadrado Martin	 Brazil	Universidade Estadual Paulista Júlio de Mesquita Filho	Medical and Health Sciences / Nephrology Nefrologia Hipertensão Arterial	23	17	0.739	55	34	0.618	1753	964	0.550
150	7491	9788	212005	Julia Nogueira	 Brazil	Universidade de Brasília UNB	Education / Education Educação Física Saúde Coletiva	23	20	0.870	35	28	0.800	1750	1148	0.656
319	7493	9790	212021	Ivana Bentes	 Brazil	Universidade Federal do Rio de Janeiro	Engineering & Technology / Computer Science Comunicação Tecnologia Inovação Social Mídia Audiovisual	23	12	0.522	41	19	0.463	1749	724	0.414
342	7492	9789	212012	Marilia Alves	 Brazil	Universidade Federal de Minas Gerais UFMG	Administração em saúde e enfermagem Universidade Federal de Minas Gerais	23	13	0.565	50	22	0.440	1749	821	0.469
50	7494	9791	212034	Wallace Gomes Leal	 Brazil	Universidade Federal do Pará UFPA	Medical and Health Sciences / Neuroscience Neuroscience	23	18	0.783	37	28	0.757	1748	942	0.539
130	7495	9792	212070	Gilvandete Santiago	 Brazil	Universidade Federal do Ceará	Natural Sciences / Chemical Sciences Química Orgânica e Química Medicinal	23	17	0.739	49	35	0.714	1745	962	0.551
297	7496	9793	212076	Regis A Zanette	 Brazil	Universidade Federal do Rio Grande do Sul UFRGS	RioGrandeSul Microbiology Pharmacology	23	17	0.739	60	41	0.683	1744	1047	0.600
151	7497	9794	212085	Guilherme M Gelfuso	 Brazil	Universidade de Brasília UNB	Medical and Health Sciences / Pharmacy Nanotecnologia Farmacêutica ontoforese Sistemas de liberação tópica e transdérmica	23	20	0.870	46	45	0.978	1744	1416	0.812
21	72	9796	212100	Jose Bubis	 Venezuela	Universidad Simón Bolívar Venezuela	Medical and Health Sciences / Biochemistry Biochemistry	23	11	0.478	40	13	0.325	1743	372	0.213
19	64	9795	212094	Fernando Perez Miles	 Uruguay	Universidad de la República Facultad de Ciencias	Agriculture & Forestry / Zoology	23	16	0.696	54	27	0.500	1743	903	0.518
320	7498	9797	212114	Carolina Palma Naveira Cotta	 Brazil	Universidade Federal do Rio de Janeiro	Engineering & Technology / Mechanical Engineering Nano e Microfluidic and Microsystems	23	18	0.783	38	30	0.789	1742	933	0.536
63	7500	9799	212125	Reinaldo Ruggiero	 Brazil	Universidade Federal de Uberlândia	Natural Sciences / Chemical Sciences Físico-Química - Materiais Lignocelulósicos	23	14	0.609	41	18	0.439	1741	727	0.418
79	7499	9798	212121	Dionisio Borsato	 Brazil	Universidade Estadual de Londrina	Natural Sciences / Chemical Sciences	23	17	0.739	55	38	0.691	1741	1115	0.640
13	7501	9800	212139	Maria Nivalda De Carvalho Freitas	 Brazil	Universidade Federal de São João del Rei UFSJ	Social Sciences / Psychology pessoas com deficiência diversidade funcional inclusão acessibilidade psicologia organizacional e do trabalho	23	16	0.696	43	27	0.628	1740	913	0.525

AD Scientific Index - 2021 Latin America Top 10.000 Scientists								H INDEX			i10 INDEX			CITATION		
University	Country	Region	World	Name	Country	University	Subject	Total	Last 5 year	Last 5 year / total	Total	Last 5 year	Last 5 year / total	Total	Last 5 year	Last 5 year / total
102	7502	9801	212150	Gilson Teles Boaventura	 Brazil	Universidade Federal Fluminense	Medical and Health Sciences / Nutrition and Dietetics Nutrição Experimental alimentos funcionais dietetica	23	15	0.652	58	33	0.569	1739	940	0.541
64	7505	9804	212163	Djenaine De Souza	 Brazil	Universidade Federal de Uberlândia	Natural Sciences / Chemical Sciences Química	23	15	0.652	35	25	0.714	1739	703	0.404
549	7503	9802	212151	Eliana Regina Forni Martins	 Brazil	Universidade Estadual de Campinas UNICAMP	Natural Sciences / Biological Science Citotaxonomia vegetal Citogenética Biologia da reprodução de plantas Ensino de Botânica Biossistemática	23	14	0.609	51	20	0.392	1739	749	0.431
120	7504	9803	212153	Evaldo Ribeiro	 Brazil	Universidade Federal do Paraná	Natural Sciences / Physics Física	23	12	0.522	47	16	0.340	1739	507	0.292
550	7506	9805	212171	Marco C Uchida	 Brazil	Universidade Estadual de Campinas UNICAMP	Education / Education Treinamento de Força Musclicação Dor Muscular de Início Tardio Fisiologia do Exercício	23	18	0.783	36	32	0.889	1738	1171	0.674
202	627	9806	212174	Andreas Wiese	 Chile	Universidad de Chile	Engineering & Technology / Computer Science Combinatorial Optimization	23	19	0.826	46	35	0.761	1737	1071	0.617
2101	7507	9807	212187	Marcio Reis Custodio	 Brazil	Universidade de São Paulo USP	Medical and Health Sciences / Physiology	23	13	0.565	38	21	0.553	1736	662	0.381
8	7508	9808	212192	Renato Lara De Assis	 Brazil	Instituto Federal Goiano		23	19	0.826	30	26	0.867	1736	834	0.480
2102	7509	9809	212203	Hugo Celso Dutra De Souza	 Brazil	Universidade de São Paulo USP	Medical and Health Sciences / Physiology Physiology Cardiac Rehabilitation Cardiac Autonomic Control Physical Exercise	23	16	0.696	52	33	0.635	1734	1004	0.579
390	823	9810	212208	Francisco Pascasio Moreno	 Argentina	Universidad Nacional de La Plata	CientíficoNaturalistGeógrafoUNLP	23	12	0.522	41	18	0.439	1734	511	0.295
5	65	9811	212209	Pablo Musé	 Uruguay	Universidad de la República Facultad de Ingeniería	Natural Sciences / Mathematics Applied Mathematics Machine Learning Image Processing and Computer Vision Medical Imaging Remote Sensing	23	17	0.739	37	23	0.622	1734	832	0.480
556	7510	9812	212230	Alessandro M Varani	 Brazil	Universidade Estadual Paulista Júlio de Mesquita Filho	Natural Sciences / Molecular Biology & Genetics Genomics Bioinformatics Evolution Mobile Genetic Elements	23	19	0.826	39	34	0.872	1732	1372	0.792
12	7511	9813	212245	Fabio Pinto Gomes	 Brazil	Universidade Estadual de Santa Cruz UESC	Agriculture & Forestry / Plant Science Photosynthesis Plant stress physiology Plant water use efficiency Xylem hydraulics	23	17	0.739	33	29	0.879	1731	967	0.559
557	7513	9815	212256	Michelle Leali Costa	 Brazil	Universidade Estadual Paulista Júlio de Mesquita Filho	Natural Sciences / Chemical Sciences Polymer polymeric composite thermal analysis cure crystallization	23	16	0.696	37	30	0.811	1730	959	0.554

AD Scientific Index - 2021 Latin America Top 10.000 Scientists								H INDEX			i10 INDEX			CITATION		
University	Country	Region	World	Name	Country	University	Subject	Total	Last 5 year	Last 5 year / total	Total	Last 5 year	Last 5 year / total	Total	Last 5 year	Last 5 year / total
2103	7512	9814	212252	Gil Vj Da Silva	 Brazil	Universidade de São Paulo USP	Natural Sciences / Chemical Sciences Química	23	11	0.478	49	13	0.265	1730	559	0.323
24	824	9816	212267	Erica Hynes	 Argentina	Universidad Nacional del Litoral	Engineering & Technology / Food Science and Engineering Alimentos	23	16	0.696	43	26	0.605	1729	758	0.438
6	66	9818	212290	Daniel Buquet	 Uruguay	Universidad de la República Facultad de Ciencias Sociales	Social Sciences / Political Science Political Parties Electoral Systems Democracy Latin America	23	13	0.565	48	18	0.375	1727	634	0.367
66	7514	9817	212285	Bagnolia Araujo Da Silva	 Brazil	Universidade Federal da Paraíba UFPB	Medical and Health Sciences / Pharmaceutical Sciences Farmacologia Molecular Sinalização Celular Farmacognosia	23	15	0.652	61	38	0.623	1727	1043	0.604
203	628	9819	212308	Ulises Urzua	 Chile	Universidad de Chile	Natural Sciences / Molecular Biology & Genetics cancer Genomics Ageing Bioinformatics	23	17	0.739	34	26	0.765	1726	795	0.461
391	825	9821	212317	Mónica Susana Hoffmeyer	 Argentina	Universidad Nacional de La Plata	NaturalesLa	23	16	0.696	48	33	0.688	1725	766	0.444
321	7515	9820	212315	Antonio Carlos Pires Carvalho	 Brazil	Universidade Federal do Rio de Janeiro	MedicinaRioJaneiroUFRJ Medicina Educação Médica Radiologia Aorta	23	18	0.783	51	25	0.490	1725	882	0.511
83	7517	9823	212338	Raul Da Mota Silveira Neto	 Brazil	Universidade Federal de Pernambuco	UFPE Regional and Urban Economics	23	15	0.652	43	22	0.512	1724	787	0.456
161	7516	9822	212333	Alvaro Toubes Prata	 Brazil	Universidade Federal de Santa Catarina UFSC	Engineering & Technology / Mechanical Engineering Heat Transfer Fluid Mechanics	23	13	0.565	51	16	0.314	1724	511	0.296
106	7518	9824	212343	Claudete Aparecida Mangolim	 Brazil	Universidade Estadual de Maringá	Natural Sciences / Molecular Biology & Genetics biotecnologia genética e biologia molecular vegetal	23	13	0.565	51	21	0.412	1723	713	0.414
15	7519	9825	212349	Marcia Galan Perroca	 Brazil	Faculdade de Medicina de São José do Rio Preto FAMERP	MediciSãoJoJoséRioPreto carga de trabalho da equipe de enfermagem desenvolvimento de instrumentos	23	16	0.696	41	25	0.610	1723	851	0.494
392	826	9827	212370	Oscar Orfeo	 Argentina	Universidad Nacional de La Plata	NaturalesLa	23	15	0.652	33	22	0.667	1721	816	0.474
2104	7520	9826	212365	Marcelo Fernandes Costa	 Brazil	Universidade de São Paulo USP	Social Sciences / Psychology psicofísica escalonamento sensorial desenvolvimento visual visão espacial visão de cores	23	14	0.609	40	21	0.525	1721	659	0.383
55	7521	9828	212373	Sebastião Andrade	 Brazil	Pontifícia Universidade Católica do Rio de Janeiro PUC-RIO	Steel and composite structures Computational methods	23	18	0.783	43	22	0.512	1720	796	0.463

AD Scientific Index - 2021 Latin America Top 10.000 Scientists								H INDEX			i10 INDEX			CITATION		
University	Country	Region	World	Name	Country	University	Subject	Total	Last 5 year	Last 5 year / total	Total	Last 5 year	Last 5 year / total	Total	Last 5 year	Last 5 year / total
21	7522	9829	212419	Andre Krumel Portella	 Brazil	Universidade Federal de Ciências da Saúde de Porto Alegre UFCSPA	Universidade Federal de Ciências da Saúde de Porto Alegre	23	16	0.696	34	27	0.794	1716	886	0.516
558	7523	9830	212440	Diogo Cabral De Mello	 Brazil	Universidade Estadual Paulista Júlio de Mesquita Filho	Natural Sciences / Molecular Biology & Genetics Genetics chromosomes evolution genomics	23	18	0.783	45	37	0.822	1714	1109	0.647
2105	7524	9831	212450	Antonio Augusto Coppi	 Brazil	Universidade de São Paulo USP	Medical and Health Sciences / Veterinary Sciences Anatomia Histologia Estereologia Fisiologia Estatística	23	13	0.565	56	22	0.393	1713	718	0.419
72	7525	9832	212454	Elizabeth Andrade Marques	 Brazil	Universidade do Estado do Rio de Janeiro UERJ	Medical and Health Sciences / Microbiology Microbiologia	23	17	0.739	43	29	0.674	1713	832	0.486
6	546	9833	212456	Luis Eduardo Girón Cruz	 Colombia	Pontificia Universidad Javeriana Cali	Economics & Econometrics / Economics Econometria Aplicada Finanzas Cuantitativas	23	22	0.957	42	33	0.786	1713	1447	0.845
19	73	9834	212460	Asiloé J Mora	 Venezuela	Universidad de los Andes Mérida	Engineering & Technology / Metallurgical & Materials Engineering Material Science Crystallography X-ray Diffraction Structural Chemistry	23	15	0.652	50	25	0.500	1712	744	0.435
95	7526	9835	212476	Marcio Luis Ferreira Nascimento	 Brazil	Universidade Federal da Bahia	Engineering & Technology / Metallurgical & Materials Engineering Materials Science Solid State Physics Materials Engineering Multivariate Analysis Education	23	19	0.826	41	29	0.707	1711	850	0.497
29	7527	9836	212490	Miriam Borchardt	 Brazil	Universidade do Vale do Rio dos Sinos UNISINOS	Business & Management / Decision Science and Operations Management operations sistsinability social enterprise	23	17	0.739	41	32	0.780	1709	1207	0.706
65	7529	9838	212495	Alexandre Da Silveira	 Brazil	Universidade Federal de Uberlândia	Medical and Health Sciences / Anatomy Imunologia Parasitologia Neurociências	23	16	0.696	35	25	0.714	1709	793	0.464
2106	7528	9837	212493	Luiz Carlos Casteletti	 Brazil	Universidade de São Paulo USP	Engineering & Technology / Engineering Engenharia de Superfícies Manufatura Aditiva	23	18	0.783	36	27	0.750	1709	882	0.516
152	7530	9839	212512	Fernando Oliveira	 Brazil	Universidade de Brasília UNB	Natural Sciences / Physics Statistical Physics	23	13	0.565	41	16	0.390	1707	528	0.309
7	7531	9840	212569	Valter Barbosa Filho	 Brazil	Instituto Federal de Educação Ciência e Tecnologia do Ceará	Education / Education Physical Education/Public Health	23	21	0.913	34	31	0.912	1702	1404	0.825
551	7532	9841	212584	Fernanda Flores	 Brazil	Universidade Estadual de Campinas UNICAMP	Medical and Health Sciences / Veterinary Sciences Ambiência Bem estar animal Microbiologia Saúde pública Avicultura	23	16	0.696	47	31	0.660	1700	934	0.549

AD Scientific Index - 2021 Latin America Top 10.000 Scientists								H INDEX			i10 INDEX			CITATION		
University	Country	Region	World	Name	Country	University	Subject	Total	Last 5 year	Last 5 year / total	Total	Last 5 year	Last 5 year / total	Total	Last 5 year	Last 5 year / total
2107	7533	9842	212587	Ana Paula De Carvalho Panzeri Carlotti	 Brazil	Universidade de São Paulo USP	Medical and Health Sciences / Pediatrics and Child Health Pediatria Cuidados Intensivos	23	18	0.783	39	27	0.692	1700	801	0.471
163	827	9843	212596	Maximiliano Naipauer	 Argentina	Universidad de Buenos Aires	Engineering & Technology / Earth Sciences Geología	23	20	0.870	38	35	0.921	1699	1308	0.770
2108	7534	9844	212597	Carlos Humberto Corassin	 Brazil	Universidade de São Paulo USP	Associado, UniversidaSão Paulo â€; e Micotoxicologia Tecnologia de produtos de â€;	23	22	0.957	37	33	0.892	1699	1469	0.865
393	828	9846	212606	Alicia Haydée Escalante	 Argentina	Universidad Nacional de La Plata	NaturalesLa	23	16	0.696	38	23	0.605	1698	604	0.356
2109	7535	9845	212601	Sabri Saeed Sanabani	 Brazil	Universidade de São Paulo USP	Natural Sciences / Molecular Biology & Genetics Molecular biology	23	17	0.739	45	29	0.644	1698	888	0.523
149	7536	9847	212622	Lilian Magalhaes	 Brazil	Universidade Federal de São Carlos	SaoCarlos pesquisa qualitativa	23	22	0.957	35	30	0.857	1697	1293	0.762
10	547	9848	212647	Luis Daniel Daza Ramírez	 Colombia	Universidad del Tolima	Universidad del Tolima Alimentos y conservación de alimentos química de alimentos almidones biopolímeros	23	18	0.783	50	32	0.640	1693	808	0.477
31	829	9850	212670	Hebe Carreras	 Argentina	Universidad Nacional de Córdoba	Engineering & Technology / Enviromental Engineering Air Pollution Environmental Health Exposure â€;	23	18	0.783	32	26	0.813	1692	747	0.441
3	89	9849	212661	Mauro Nirchio	 Ecuador	Universidad Técnica de Machala	Natural Sciences / Molecular Biology & Genetics Citogenética y Genética de Peces	23	13	0.565	46	17	0.370	1692	698	0.413
2110	7538	9852	212681	Paulo José Pereira Lima Teixeira	 Brazil	Universidade de São Paulo USP	Natural Sciences / Molecular Biology & Genetics Molecular biology Genomics Plant-microbe interactions Plant immunity	23	21	0.913	31	31	1.000	1691	1513	0.895
84	7537	9851	212677	Ralf Schwamborn	 Brazil	Universidade Federal de Pernambuco	UFPE	23	16	0.696	38	29	0.763	1691	803	0.475
51	7539	9853	212698	Rauquirio Marinho Da Costa	 Brazil	Universidade Federal do Pará UFPA	Natural Sciences / Biological Science Marine Biology Plankton Hydrological variables	23	15	0.652	62	33	0.532	1688	850	0.504
298	7541	9855	212703	Paolo Rech	 Brazil	Universidade Federal do Rio Grande do Sul UFRGS	Politecnico di Torino/UFRGS reliability of autonomous vehicles and â€; neutron sensitivity of parallel computing units parallel algorithms hard	23	19	0.826	48	37	0.771	1688	1260	0.746
559	7540	9854	212702	João Lima Santanna Neto	 Brazil	Universidade Estadual Paulista Júlio de Mesquita Filho	Natural Sciences / Geography Geography Climatology	23	19	0.826	50	31	0.620	1688	956	0.566
2111	7542	9856	212725	Michel Reis Messora	 Brazil	Universidade de São Paulo USP	Medical and Health Sciences / Oral and Maxillofacial Surgery Periodontics & Oral Implantology	23	21	0.913	37	32	0.865	1686	1167	0.692

AD Scientific Index - 2021 Latin America Top 10.000 Scientists								H INDEX			i10 INDEX			CITATION		
University	Country	Region	World	Name	Country	University	Subject	Total	Last 5 year	Last 5 year / total	Total	Last 5 year	Last 5 year / total	Total	Last 5 year	Last 5 year / total
7	7543	9857	212753	Marco Bonomo	 Brazil	Instituto de Ensino e Pesquisa INSPER	Economics & Econometrics / Economics macroeconomia finanças economia política	23	12	0.522	36	15	0.417	1683	484	0.288
8	7544	9858	212759	Juliano Tadeu Vilela De Resende	 Brazil	Universidade Estadual do Centro Oeste UNICENTRO	Agriculture & Forestry / Agriculture Agronomy plant breeding tomato	23	18	0.783	55	43	0.782	1682	1143	0.680
560	7545	9859	212767	Ewerton Garcia De Oliveira Mima	 Brazil	Universidade Estadual Paulista Júlio de Mesquita Filho	Medical and Health Sciences / Dentistry candidíase Candida terapia fotodinâmica nanopartículas	23	21	0.913	37	35	0.946	1682	1105	0.657
561	7546	9860	212818	Rogério Teixeira De Faria	 Brazil	Universidade Estadual Paulista Júlio de Mesquita Filho	irrigação engenharia de água e solo simulação e modelagem	23	13	0.565	49	21	0.429	1678	652	0.389
9	830	9861	212827	Jose Alberto Cocilovo	 Argentina	Universidad Nacional de Río Cuarto	Social Sciences / Anthropology Antropología Genética de Poblaciones	23	9	0.391	58	8	0.138	1677	464	0.277
2112	7547	9862	212855	Eduardo Milton Ramos Sanchez	 Brazil	Universidade de São Paulo USP	Medical and Health Sciences / Immunology Immunology Molecular Biology Leishmania Diagnostics	23	16	0.696	43	23	0.535	1675	853	0.509
153	7548	9863	212865	Carlos Js Alvarenga	 Brazil	Universidade de Brasília UNB	Engineering & Technology / Earth Sciences geoscience	23	17	0.739	27	24	0.889	1675	716	0.427
552	7549	9865	212882	Ana Carolina Coan	 Brazil	Universidade Estadual de Campinas UNICAMP	NeuroimagingLaboratoryUniversidaCampinas neuroimaging epilepsy child neurology	23	20	0.870	39	29	0.744	1673	1199	0.717
204	629	9864	212878	Claudio Veloso	 Chile	Universidad de Chile	Agriculture & Forestry / Zoology	23	14	0.609	46	24	0.522	1673	590	0.353
11	831	9866	212897	Claudio Salomon	 Argentina	Universidad Nacional de Rosario	Medical and Health Sciences / Pharmacology Drug delivery Nanotechnology Nanomedicines Neglected diseases.	23	18	0.783	38	27	0.711	1672	782	0.468
205	630	9869	212923	Pablo Serra	 Chile	Universidad de Chile	Engineering & Technology / Energy Engineering Energy Economics	23	9	0.391	40	8	0.200	1670	345	0.207
19	7550	9867	212916	Leandro Azevedo Santos	 Brazil	Universidade Federal Rural do Rio de Janeiro UFRRJ	Medical and Health Sciences / Nutrition and Dietetics Molecular Biology of Plants Plant Mineral Nutrition	23	18	0.783	54	36	0.667	1670	1160	0.695
131	7551	9868	212922	Cleber Candido Silva	 Brazil	Universidade Federal do Ceará	Maranhao ceramics	23	14	0.609	40	23	0.575	1670	731	0.438
104	7553	9871	212935	Guilherme Goncalves Sotelo	 Brazil	Universidade Federal Fluminense	University Applied Superconductivity	23	18	0.783	44	31	0.705	1669	994	0.596

AD Scientific Index - 2021 Latin America Top 10.000 Scientists								H INDEX			i10 INDEX			CITATION		
University	Country	Region	World	Name	Country	University	Subject	Total	Last 5 year	Last 5 year / total	Total	Last 5 year	Last 5 year / total	Total	Last 5 year	Last 5 year / total
103	7552	9870	212933	Heraldo S Da Costa Mattos	 Brazil	Universidade Federal Fluminense	Engineering & Technology / Mechanical Engineering Mechanical Sciences	23	16	0.696	55	31	0.564	1669	885	0.530
6	7554	9872	212938	Andrea Pereira Regner	 Brazil	Universidade Luterana do Brasil ULBRA		23	15	0.652	29	17	0.586	1669	667	0.400
322	7557	9875	212956	Norton Heise	 Brazil	Universidade Federal do Rio de Janeiro	Medical and Health Sciences / Biochemistry Biochemistry and Molecular Biology	23	12	0.522	28	14	0.500	1668	495	0.297
154	7556	9874	212952	Julio Lemos De Macedo	 Brazil	Universidade de Brasília UNB	Natural Sciences / Chemical Sciences	23	18	0.783	31	23	0.742	1668	808	0.484
76	7555	9873	212942	Maria Margareth Veloso Naves	 Brazil	Universidade Federal de Goiás UFG	Engineering & Technology / Food Science and Engineering frutos nativos compostos bioativos nutrição experimental	23	18	0.783	44	28	0.636	1668	946	0.567
394	832	9876	212958	Matias Garcia	 Argentina	Universidad Nacional de La Plata	desarrollo rural sociología agraria horticultura horticultores bolivianos	23	17	0.739	49	31	0.633	1667	953	0.572
155	7559	9878	212973	Kênia Mara Baiocchi De Carvalho	 Brazil	Universidade de Brasília UNB	Medical and Health Sciences / Nutrition and Dietetics nutrição e doenças crônicas saúde do adolescente cirurgia bariátrica	23	19	0.826	37	36	0.973	1666	1459	0.876
85	7558	9877	212968	Ana Carolina Salgado	 Brazil	Universidade Federal de Pernambuco	InformáticaUniversidaPernambuco Banco de Dados Integração de Dados Contexto Semântica	23	9	0.391	48	9	0.188	1666	376	0.226
553	7560	9879	212979	Celio Hiratuka	 Brazil	Universidade Estadual de Campinas UNICAMP	Economics & Econometrics / Economics international economics development economics	23	17	0.739	51	25	0.490	1665	830	0.498
27	7561	9880	212986	Fernando Paiva	 Brazil	Universidade Federal de Mato Grosso do Sul	Medical and Health Sciences / Parasitology Parasitologia e Doenças Parasitárias	23	16	0.696	37	25	0.676	1665	857	0.515
66	7562	9881	213007	Ana Clara Cardoso De Souza	 Brazil	Universidade Federal de Uberlândia	Education / Education Educação	23	15	0.652	41	22	0.537	1662	676	0.407
1	7564	9883	213019	Alexander Cardoso	 Brazil	Centro Universitario Estadual da Zona Oeste	UEZO, Rio Janeiro, Brazil Microbial diversity Metagenomics Biotechnology	23	15	0.652	35	25	0.714	1661	709	0.427
2113	7563	9882	213017	Adilson Yoshio Furuse	 Brazil	Universidade de São Paulo USP	Medical and Health Sciences / Dentistry	23	20	0.870	40	35	0.875	1661	1102	0.663
86	7565	9884	213022	Joaquim F Martins Filho	 Brazil	Universidade Federal de Pernambuco	Engineering & Technology / Electrical & Electronic Engineering Optical networks optical communications telecommunications optical sensors photonics	23	13	0.565	49	19	0.388	1660	609	0.367

AD Scientific Index - 2021 Latin America Top 10.000 Scientists								H INDEX			i10 INDEX			CITATION		
University	Country	Region	World	Name	Country	University	Subject	Total	Last 5 year	Last 5 year / total	Total	Last 5 year	Last 5 year / total	Total	Last 5 year	Last 5 year / total
562	7566	9885	213042	José Roberto Rodrigues	 Brazil	Universidade Estadual Paulista Júlio de Mesquita Filho	Education / Education educação filosofia história da ciência e redação científica	23	13	0.565	37	16	0.432	1659	654	0.394
563	7567	9886	213052	Mariza Akemi Matsumoto	 Brazil	Universidade Estadual Paulista Júlio de Mesquita Filho	Medical and Health Sciences / Dentistry Reparo ósseo biomateriais enxertos ósseos	23	16	0.696	39	26	0.667	1658	716	0.432
19	7568	9887	213059	Romulo Novaes	 Brazil	Universidade Federal de Alfenas UNIFAL-MG	Medical and Health Sciences / Histology and Embriology Morfologia Histologia Patologia Doença de Chagas	23	20	0.870	60	55	0.917	1657	1354	0.817
299	7570	9889	213065	Ignacio Benites Moreno	 Brazil	Universidade Federal do Rio Grande do Sul UFRGS	Agriculture & Forestry / Zoology Cetacea Systematics Biogeography Conservation	23	17	0.739	36	27	0.750	1657	838	0.506
554	7569	9888	213063	Marcelo Terra Cunha	 Brazil	Universidade Estadual de Campinas UNICAMP	Natural Sciences / Physics Quantum Information Theory Quantum Foundations	23	16	0.696	42	22	0.524	1657	758	0.457
162	7571	9890	213102	Carmen Leontina Ojeda Ocampo More	 Brazil	Universidade Federal de Santa Catarina UFSC	Social Sciences / Psychology Familia Saúde Comunidade redes sociais violencia	23	19	0.826	47	38	0.809	1653	1052	0.636
80	7572	9891	213103	Andrea Name Colado Simao	 Brazil	Universidade Estadual de Londrina	Imunologia Básica Imunologia Clínica Diagnóstico Molecular	23	19	0.826	45	42	0.933	1653	1218	0.737
32	631	9892	213114	Gerardo Acosta Jamett	 Chile	Universidad Austral de Chile	Medical and Health Sciences / Epidemiology and Public Health Epidemiology Zoonoses Conservation Medicine	23	21	0.913	45	31	0.689	1652	1087	0.658
555	7573	9893	213117	Lucia Mei	 Brazil	Universidade Estadual de Campinas UNICAMP	Engineering & Technology / Biomaterials and Tissue Engineering Biomateriais Biocompósitos Biodegradação Síntese	23	16	0.696	35	23	0.657	1652	1064	0.644
73	7574	9894	213132	Marcelo Guimarães	 Brazil	Universidade do Estado do Rio de Janeiro UERJ	Natural Sciences / Physics Theoretical physics Quantum Field Theory	23	17	0.739	50	31	0.620	1650	1026	0.622
3	632	9895	213163	Dolores Busso	 Chile	Universidad de los Andes Santiago de Chile	MedicinalosAndes	23	15	0.652	34	23	0.676	1647	597	0.362
19	548	9897	213177	Edison Gilpavas	 Colombia	Universidad EAFIT	UNIVERSIDAD EAFIT ADVANCED OXIDATION PROCESSES WASTEWATER AND WATER TREATMENT	23	11	0.478	42	15	0.357	1645	504	0.306
2114	7575	9896	213172	Jose Roberto Cardoso Jr Cardoso	 Brazil	Universidade de São Paulo USP	Education / Education Educação em Engenharia Eletromagnetismo Conversão de Energia	23	11	0.478	57	13	0.228	1645	502	0.305

AD Scientific Index - 2021 Latin America Top 10.000 Scientists								H INDEX			i10 INDEX			CITATION		
University	Country	Region	World	Name	Country	University	Subject	Total	Last 5 year	Last 5 year / total	Total	Last 5 year	Last 5 year / total	Total	Last 5 year	Last 5 year / total
3	77	9898	213259	César Gutiérrez	 Peru	Universidad de Piura	Universidad de Piura Epidemiología	23	14	0.609	45	23	0.511	1636	658	0.402
5	7576	9899	213268	Maria Das Graças Vale Barbosa Guerra	 Brazil	Universidade do Estado do Amazonas UEA	Entomologia médica	23	15	0.652	42	25	0.595	1635	858	0.525
300	7577	9900	213297	Henri Stephan Schrekker	 Brazil	Universidade Federal do Rio Grande do Sul UFRGS	Natural Sciences / Chemical Sciences catalysis ionic liquids biomaterials	23	17	0.739	45	35	0.778	1632	881	0.540
15	7578	9901	213303	Erika Barbara Abreu Fonseca Thomaz	 Brazil	Universidade Federal do Maranhão	Medical and Health Sciences / Epidemiology and Public Health Public Health	23	22	0.957	50	45	0.900	1631	1316	0.807
74	7579	9902	213323	Verônica Morandi	 Brazil	Universidade do Estado do Rio de Janeiro UERJ	Natural Sciences / Molecular Biology & Genetics Cell Biology	23	14	0.609	31	19	0.613	1630	501	0.307
301	7580	9903	213366	Francisco Montagner	 Brazil	Universidade Federal do Rio Grande do Sul UFRGS	Medical and Health Sciences / Endodontics Endodontics Dental trauma Microbiology Pharmacology	23	19	0.826	40	37	0.925	1626	1029	0.633
9	7581	9904	213393	Perottoni Ca	 Brazil	Universidade de Caxias do Sul	Natural Sciences / Physics Física de materiais	23	11	0.478	36	16	0.444	1624	564	0.347
150	7582	9905	213398	Ana Paula Serrata Malfitano	 Brazil	Universidade Federal de São Carlos	Terapia Ocupacional São Carlos Terapia Ocupacional Social Saúde Pública juventude Políticas Públicas Direitos e Cidadania	23	18	0.783	50	42	0.840	1623	1148	0.707
564	7583	9906	213409	Fernando Luiz De Campos Carvalho	 Brazil	Universidade Estadual Paulista Júlio de Mesquita Filho	Natural Sciences / Physics Particle Physics	23	8	0.348	32	7	0.219	1623	204	0.126
67	7584	9907	213424	Acácio Aparecido De Castro Andrade	 Brazil	Universidade Federal de Uberlândia	Natural Sciences / Physics Física geral ótica não linear propriedades térmicas	23	11	0.478	38	16	0.421	1621	522	0.322
2115	7585	9908	213432	Fernando Pl Marques	 Brazil	Universidade de São Paulo USP	Agriculture & Forestry / Zoology Sistemática Biogeografia Evolução Helmintologia	23	14	0.609	45	22	0.489	1620	687	0.424
25	7586	9909	213452	Paulo Soares Pc Soares Jr Pc Soares	 Brazil	Pontifícia Universidade Católica do Paraná PUCPR	Engineering & Technology / Mechanical Engineering Materials Science Biomaterials Surface Engineering Glass Science	23	18	0.783	46	34	0.739	1617	862	0.533
206	633	9910	213455	Patricio Cordero	 Chile	Universidad de Chile	Natural Sciences / Physics physics computation algebra	23	8	0.348	38	7	0.184	1617	276	0.171
343	7587	9911	213473	Hélida Andrade	 Brazil	Universidade Federal de Minas Gerais UFMG	Medical and Health Sciences / Parasitology Biologia molecular parasitologia imunologia biotecnologia	23	17	0.739	38	29	0.763	1615	901	0.558

AD Scientific Index - 2021 Latin America Top 10.000 Scientists								H INDEX			i10 INDEX			CITATION		
University	Country	Region	World	Name	Country	University	Subject	Total	Last 5 year	Last 5 year / total	Total	Last 5 year	Last 5 year / total	Total	Last 5 year	Last 5 year / total
2116	7588	9912	213501	Antonio Augusto Mendes Maia	 Brazil	Universidade de São Paulo USP	Medical and Health Sciences / Parasitology Parasitologia imunologia biologia molecular peixes	23	18	0.783	53	39	0.736	1611	1082	0.672
323	7589	9913	213532	Jose Luiz De Medeiros	 Brazil	Universidade Federal do Rio de Janeiro	Engineering & Technology / Mechanical Engineering Termodinâmica Aplicada Operações Unitárias Captura e Reuso de CO2 Processamento Primário Refino	23	19	0.826	53	42	0.792	1608	1222	0.760
81	7590	9914	213550	Phileno Pingue Filho	 Brazil	Universidade Estadual de Londrina	Medical and Health Sciences / Immunology Immunology	23	16	0.696	40	33	0.825	1606	1039	0.647
163	7591	9915	213554	Patricia Faria Di Pietro	 Brazil	Universidade Federal de Santa Catarina UFSC	Medical and Health Sciences / Nutrition and Dietetics Nutrição	23	18	0.783	33	28	0.848	1606	891	0.555
302	7592	9916	213574	Dalva Maria Pereira Padilha	 Brazil	Universidade Federal do Rio Grande do Sul UFRGS	RioGrandeSul Saúde do Idoso Saúde Bucal Odontogeriatría	23	18	0.783	36	23	0.639	1604	796	0.496
395	833	9917	213633	Carlos Alberto Naranjo	 Argentina	Universidad Nacional de La Plata	Natural Sciences / Molecular Biology & Genetics	23	7	0.304	45	3	0.067	1598	232	0.145
396	835	9919	213649	Lydia Cidale	 Argentina	Universidad Nacional de La Plata	Natural Sciences / Physics Astrofísica Estelar	23	15	0.652	37	27	0.730	1597	747	0.468
12	834	9918	213643	Adriana Mónica Torres	 Argentina	Universidad Nacional de Rosario	Medical and Health Sciences / Pharmacology Pharmacology-Nephrology	23	14	0.609	50	24	0.480	1597	579	0.363
19	634	9920	213656	Alfredo Molina	 Chile	Universidad Andrés Bello	Agriculture & Forestry / Fisheries Fish Physiology and Endocrinology Molecular Biology	23	18	0.783	42	26	0.619	1596	890	0.558
344	7594	9922	213694	Paulo SI Beirão	 Brazil	Universidade Federal de Minas Gerais UFMG	Universidade Federal de Minas Gerais - UFMG	23	12	0.522	33	13	0.394	1593	414	0.260
565	7593	9921	213683	Katia Denise Saraiva Bresciani	 Brazil	Universidade Estadual Paulista Júlio de Mesquita Filho	Adj.MedicinVeterináriaAraÃšatuba ã€; e Controle de Enfermidades Parasitárias dos ã€;	23	16	0.696	49	40	0.816	1593	961	0.603
164	836	9923	213704	Mariano Boccia	 Argentina	Universidad de Buenos Aires	Medical and Health Sciences / Pharmacology Neurobiology of Learning and Memory Pharmacology	23	17	0.739	34	26	0.765	1592	678	0.426
566	7596	9925	213707	Sandra De Moraes Gimenes Bosco	 Brazil	Universidade Estadual Paulista Júlio de Mesquita Filho	Medical and Health Sciences / Microbiology micologia micologia médica animal e humana biologia molecular de fungos proteômica de fungos	23	17	0.739	33	22	0.667	1592	755	0.474
115	7595	9924	213705	Renildes Lucio Ferreira Fontes	 Brazil	Universidade Federal de Viçosa UFV	PofessorSolos Fertilidade do solo Nutrição de Plantas Meio Ambiente Elementos Traços na Agricultura	23	15	0.652	34	20	0.588	1592	699	0.439

AD Scientific Index - 2021 Latin America Top 10.000 Scientists								H INDEX			i10 INDEX			CITATION		
University	Country	Region	World	Name	Country	University	Subject	Total	Last 5 year	Last 5 year / total	Total	Last 5 year	Last 5 year / total	Total	Last 5 year	Last 5 year / total
52	7597	9926	213720	Marcelo Vallinoto	 Brazil	Universidade Federal do Pará UFPA	IECOSUFPA Population genetics Phylogeography Amazon	23	16	0.696	39	25	0.641	1591	959	0.603
2117	7598	9928	213731	Celia Colli	 Brazil	Universidade de São Paulo USP	FacFarmacêuticasP Minerais em Alimentos e Nutrição.	23	16	0.696	40	25	0.625	1590	723	0.455
132	7599	9929	213733	Alberto Nunes	 Brazil	Universidade Federal do Ceará	Agriculture & Forestry / Fisheries Aquicultura	23	16	0.696	39	26	0.667	1590	796	0.501
28	78	9927	213725	John William Montgomery Urday	 Peru	Universidad Nacional Mayor de San Marcos	Social Sciences / Psychology Psicología clínica Ciencia de la conducta	23	12	0.522	51	20	0.392	1590	621	0.391
2118	7600	9930	213739	Edgard Michel Crosato	 Brazil	Universidade de São Paulo USP	Medical and Health Sciences / Epidemiology and Public Health Epidemiologia Odontologia Legal	23	18	0.783	38	27	0.711	1589	884	0.556
164	7601	9931	213745	Maria Juracy Filgueiras Toneli	 Brazil	Universidade Federal de Santa Catarina UFSC	UFSC	23	15	0.652	46	25	0.543	1588	797	0.502
105	7602	9933	213756	Maria Lúcia Guerra Monteiro	 Brazil	Universidade Federal Fluminense	Engineering & Technology / Food Science and Engineering Food Science and Technology Fish and fish products Preservation methods	23	21	0.913	42	38	0.905	1587	1271	0.801
9	90	9932	213755	Alex Hearn	 Ecuador	Universidad San Francisco de Quito	Engineering & Technology / Marine Engineering Marine Biology	23	19	0.826	44	33	0.750	1587	1017	0.641
5	91	9935	213766	Patricio Crespo	 Ecuador	Universidad de Cuenca	Natural Sciences / Biological Science Ecohydrology Isotope Hydrology Catchment hydrology global change impacts	23	20	0.870	34	31	0.912	1586	1329	0.838
345	7603	9934	213759	Claudia Magalhães	 Brazil	Universidade Federal de Minas Gerais UFMG	Medical and Health Sciences / Dentistry Clínica Odontológica Materiais Odontológicos Cariologia	23	17	0.739	45	35	0.778	1586	910	0.574
4	7605	9937	213772	Leonardo De Azevedo Calderon	 Brazil	Universidade Federal de Rondônia	Medical and Health Sciences / Biochemistry Bioquímica & Biofísica Proteínas Peptídeos Biodiversidade Bioprospeção	23	19	0.826	46	38	0.826	1585	1170	0.738
2119	7604	9936	213770	Ana Cristina Aoun Tannuri	 Brazil	Universidade de São Paulo USP	MédicoPediátricCriançãSHCFMP cirurgia pediátrica transplante hepático	23	15	0.652	60	36	0.600	1585	845	0.533
2120	7606	9938	213773	Vera Lucia Jornada Krebs	 Brazil	Universidade de São Paulo USP	medicidaUniversidaSãfopaulo medicina	23	16	0.696	46	32	0.696	1585	825	0.521
133	7607	9939	213848	Sandra Santaella	 Brazil	Universidade Federal do Ceará	saneamento meio ambiente poluição marinha	23	18	0.783	36	27	0.750	1579	1144	0.725
27	7608	9940	213854	Ana Paula Albano Araújo	 Brazil	Universidade Federal de Sergipe UFS	Natural Sciences / Biological Science Ecologia de Comunidades Ecologia Comportamental Termitologia Interação Inseto-Planta	23	17	0.739	40	28	0.700	1578	885	0.561
2121	7609	9941	213873	Aline Villa Nova Bacurau	 Brazil	Universidade de São Paulo USP	Education / Education	23	21	0.913	29	24	0.828	1577	1011	0.641

AD Scientific Index - 2021 Latin America Top 10.000 Scientists								H INDEX			i10 INDEX			CITATION		
University	Country	Region	World	Name	Country	University	Subject	Total	Last 5 year	Last 5 year / total	Total	Last 5 year	Last 5 year / total	Total	Last 5 year	Last 5 year / total
2122	7610	9942	213874	Edna Frasson De Souza Montero	 Brazil	Universidade de São Paulo USP	Cirurgia experimental Isquemia e reperfusÃo Transplante experimental ComunicaÃo científica Professor associado Departamento de Cirurgia, Universidade de São Paulo	23	15	0.652	59	31	0.525	1576	788	0.500
75	7611	9943	213897	Vanessa Souza Mello	 Brazil	Universidade do Estado do Rio de Janeiro UERJ	Medical and Health Sciences / Anatomy Biologia Celular Bioquímica da Nutrição Biologia Molecular Diabetes PPARs	23	20	0.870	37	35	0.946	1575	1232	0.782
2123	7613	9945	213904	Michele Michelin	 Brazil	Universidade de São Paulo USP	Natural Sciences / Biological Science Biotecnologia Microbiologia Aplicada Bioquímica de Microrganismos Enzimologia	23	18	0.783	35	30	0.857	1574	980	0.623
37	7612	9944	213902	Galen M Sotkov	 Brazil	Universidade Federal do Espírito Santo	Natural Sciences / Physics Conformal field theories String theory General relativity Cosmology AdS/CFT duality	23	7	0.304	41	6	0.146	1574	199	0.126
397	837	9946	213937	Liliana M Gassa	 Argentina	Universidad Nacional de La Plata	Engineering & Technology / Chemical Engineering Electroquímica Materiales Corrosión	23	14	0.609	36	18	0.500	1571	538	0.342
2124	7614	9947	213943	Carlos R Bueno Júnior	 Brazil	Universidade de São Paulo USP	Education / Education Educação Física Genética Envelhecimento Obesidade	23	18	0.783	39	33	0.846	1570	869	0.554
303	7615	9948	213946	Edinei Koester	 Brazil	Universidade Federal do Rio Grande do Sul UFRGS	Engineering & Technology / Earth Sciences Geologia	23	16	0.696	36	28	0.778	1570	850	0.541
3	7616	9949	213962	Eduardo Vieira Ponte	 Brazil	Faculdade de Medicina de Jundiaí	Medical and Health Sciences / Chest Diseases Pneumologia	23	17	0.739	31	25	0.806	1568	752	0.480
2	549	9950	213965	Margarita Arboleda Naranjo	 Colombia	Universidad CES	Médica Coordinadora Sede Apartadó Instituto Colombiano de Medicina Tropical Epidemiología clínica de leptospirosis malaria leishmaniasis otras ETV	23	15	0.652	46	23	0.500	1567	752	0.480
2125	7617	9951	213977	Júlio César Borges	 Brazil	Universidade de São Paulo USP	Natural Sciences / Chemical Sciences Proteins Molecular Chaperones Hsp90 Hsp70 Biophysical tools	23	16	0.696	46	28	0.609	1566	811	0.518
1	7619	9953	214009	Lucia Helena De Freitas Pinho França	 Brazil	Universidade Salgado de Oliveira UNIVERSO	Social Sciences / Psychology retirement ageing aging older workers ageism	23	18	0.783	34	29	0.853	1564	948	0.606
2126	7618	9952	214003	Terezinha Knöbl	 Brazil	Universidade de São Paulo USP	Medical and Health Sciences / Pathology Ornitopatologia Medicina aviária	23	17	0.739	38	30	0.789	1564	1101	0.704
4	7620	9954	214033	Aquiles Camelier	 Brazil	Escola Bahiana de Medicina e Saúde Pública	da Escola Bahiana Medicina e Saú Pública	23	16	0.696	42	30	0.714	1560	835	0.535
567	7621	9955	214051	Jm Hoff Da Silva	 Brazil	Universidade Estadual Paulista Júlio de Mesquita Filho	Natural Sciences / Physics Teoria de Campos e Gravitação	23	19	0.826	40	34	0.850	1558	1035	0.664
207	635	9956	214099	Roger Bustamante	 Chile	Universidad de Chile	Engineering & Technology / Mechanical Engineering Elasticity Continuum Mechanics Electro-Elasticity Magneto-Elasticity	23	19	0.826	40	36	0.900	1553	925	0.596

AD Scientific Index - 2021 Latin America Top 10.000 Scientists								H INDEX			i10 INDEX			CITATION		
University	Country	Region	World	Name	Country	University	Subject	Total	Last 5 year	Last 5 year / total	Total	Last 5 year	Last 5 year / total	Total	Last 5 year	Last 5 year / total
2127	7623	9958	214122	José Fabián Schneider	 Brazil	Universidade de São Paulo USP	Universidade de São Paulo USP Ressonância Magnética Nuclear materiais amorfos vidros	23	16	0.696	37	22	0.595	1551	747	0.482
27	7622	9957	214121	Maria Cristina Gaglianone	 Brazil	Universidade Estadual do Norte Fluminense Darcy Ribeiro	Natural Sciences / Biological Science Ecologia	23	16	0.696	38	25	0.658	1551	915	0.590
8	92	9959	214128	Jefferson Michael Acosta Ortiz	 Ecuador	Universidad Técnica de Manabí	TécnicaManabí Introducción Metodología Investigación	23	22	0.957	40	38	0.950	1550	1357	0.875
17	7624	9960	214132	Guilhermino Jose Macedo Fechine	 Brazil	Universidade Presbiteriana Mackenzie	Engineering & Technology / Metallurgical & Materials Engineering Polymer and 2D Materials	23	18	0.783	35	31	0.886	1550	1006	0.649
16	7625	9961	214154	Rosilene Luciana Delariva	 Brazil	Universidade Estadual do Oeste do Paraná UNIOESTE	Natural Sciences / Biological Science Ecologia de peixes	23	17	0.739	40	33	0.825	1546	866	0.560
556	7626	9962	214181	Jose Roberto Matos Souza	 Brazil	Universidade Estadual de Campinas UNICAMP	Medical and Health Sciences / Cardiology CARDIOLOGY	23	16	0.696	44	30	0.682	1543	932	0.604
568	7627	9963	214196	Fernando Barbosa Noll	 Brazil	Universidade Estadual Paulista Júlio de Mesquita Filho	Agriculture & Forestry / Zoology entomologia cladística comportamento social insetos sociais Vespidae	23	13	0.565	43	21	0.488	1541	589	0.382
197	7628	9965	214205	Edson Aparecido Adriano	 Brazil	Universidade Federal de São Paulo UNIFESP	Medical and Health Sciences / Parasitology morfológica e molecular e interação parasito	23	17	0.739	45	40	0.889	1540	957	0.621
9	838	9966	214214	Hernan A Ritacco	 Argentina	Universidad Nacional del Sur	Natural Sciences / Physics Soft Matter	23	17	0.739	31	24	0.774	1540	717	0.466
557	7629	9967	214215	Zecchin Kg	 Brazil	Universidade Estadual de Campinas UNICAMP	Natural Sciences / Molecular Biology & Genetics Biologia molecular reparo ósseo morte celular oncologia	23	15	0.652	28	19	0.679	1540	663	0.431
3	550	9964	214203	Nora Cardona Castro	 Colombia	Universidad CES	noMedicinaTropicalMedicinaCES Enfermedades infecciosas enfermedades olvidadas y tropicales	23	17	0.739	50	33	0.660	1540	965	0.627
28	7630	9968	214239	Celia Raquel Quirino	 Brazil	Universidade Estadual do Norte Fluminense Darcy Ribeiro	Natural Sciences / Molecular Biology & Genetics melhoramento animal produção animal	23	14	0.609	41	21	0.512	1536	755	0.492
2128	7631	9969	214244	Thomas Ong	 Brazil	Universidade de São Paulo USP	Medical and Health Sciences / Pharmaceutical Sciences Developmental programming Breast Cancer Nutrigenomics	23	18	0.783	34	23	0.676	1536	838	0.546

AD Scientific Index - 2021 Latin America Top 10.000 Scientists								H INDEX			i10 INDEX			CITATION		
University	Country	Region	World	Name	Country	University	Subject	Total	Last 5 year	Last 5 year / total	Total	Last 5 year	Last 5 year / total	Total	Last 5 year	Last 5 year / total
304	7633	9971	214271	Florencia Cladera Olivera	 Brazil	Universidade Federal do Rio Grande do Sul UFRGS	Engineering & Technology / Food Science and Engineering Alimentos	23	17	0.739	26	25	0.962	1533	840	0.548
15	7632	9970	214266	Emiliano De Oliveira Barreto	 Brazil	Universidade Federal de Alagoas	Medical and Health Sciences / Pharmaceutical Sciences Farmacologia Biologia Celular e Molecular	23	16	0.696	43	28	0.651	1533	970	0.633
2129	7634	9972	214279	Vitor Painelli	 Brazil	Universidade de São Paulo USP	Medical and Health Sciences / Sport Science Sports Nutrition Sports Medicine Sports Performance Exercise Physiology Exercise Biochemistry	23	20	0.870	29	29	1.000	1532	1180	0.770
398	839	9973	214308	Cecilia Castells	 Argentina	Universidad Nacional de La Plata	Natural Sciences / Chemical Sciences química analítica separaciones analíticas	23	13	0.565	38	19	0.500	1529	632	0.413
28	7635	9974	214322	Gilberto Maia	 Brazil	Universidade Federal de Mato Grosso do Sul	Natural Sciences / Chemical Sciences catálise eletroquímica	23	17	0.739	50	36	0.720	1527	830	0.544
2130	7636	9975	214339	Rubia Laine De Paula Andrade	 Brazil	Universidade de São Paulo USP	Ribeirão Preto P Enfermagem em Saúde Pública Avaliação de Serviços de Saúde Tuberculose	23	18	0.783	38	29	0.763	1526	988	0.647
82	7637	9976	214347	Elen Romão Sartori	 Brazil	Universidade Estadual de Londrina	Natural Sciences / Chemical Sciences Química Analítica Eletroanalítica	23	21	0.913	42	37	0.881	1525	1112	0.729
2131	7638	9977	214355	Lia Queiroz Do Amaral	 Brazil	Universidade de São Paulo USP	Natural Sciences / Physics Interdisciplinar	23	10	0.435	46	12	0.261	1524	305	0.200
569	7639	9978	214370	Leonardo Perez Faverani	 Brazil	Universidade Estadual Paulista Júlio de Mesquita Filho	Medical and Health Sciences / Oral and Maxillofacial Surgery Cirurgia e Traumatologia Bucocomaxilofacial e â€	23	22	0.957	44	40	0.909	1521	1330	0.874
5	7640	9979	214376	Helinando Pequeno De Oliveira	 Brazil	Universidade Federal do Vale do São Francisco UNIVASF	Engineering & Technology / Metallurgical & Materials Engineering Polimeros condutores espectroscopia de impedância dispositivos supercapacitores	23	17	0.739	44	32	0.727	1520	1090	0.717
36	7641	9980	214390	Luiz Eduardo Maia Nery	 Brazil	Universidade Federal do Rio Grande FURG	Medical and Health Sciences / Physiology Fisiologia animal comparada	23	15	0.652	40	27	0.675	1519	618	0.407
165	7643	9982	214406	Maiana Farias Oliveira Nunes	 Brazil	Universidade Federal de Santa Catarina UFSC	Social Sciences / Psychology Avaliação psicológica orientação profissional e de carreira psicometria	23	17	0.739	40	29	0.725	1517	774	0.510
2132	7642	9981	214403	Nereida Kilza Da Costa Lima	 Brazil	Universidade de São Paulo USP	MediciRibeirão Preto P	23	16	0.696	44	26	0.591	1517	811	0.535
96	7644	9983	214413	Ricardo Wagner Dias Portela	 Brazil	Universidade Federal da Bahia	Medical and Health Sciences / Immunology Imunologia Imunodiagnóstico Vacinas Imunologia Veterinária	23	19	0.826	38	34	0.895	1516	929	0.613
29	7645	9984	214424	Amilcar Machulek Junior	 Brazil	Universidade Federal de Mato Grosso do Sul	Natural Sciences / Chemical Sciences Físico-Química Química Ambiental	23	20	0.870	39	37	0.949	1515	1140	0.752

AD Scientific Index - 2021 Latin America Top 10.000 Scientists								H INDEX			i10 INDEX			CITATION		
University	Country	Region	World	Name	Country	University	Subject	Total	Last 5 year	Last 5 year / total	Total	Last 5 year	Last 5 year / total	Total	Last 5 year	Last 5 year / total
208	636	9985	214428	Juan Pablo Torres	 Chile	Universidad de Chile	Medical and Health Sciences / Infectious Diseases Infectología pediátrica	23	19	0.826	35	32	0.914	1515	975	0.644
346	7646	9986	214460	André Ricardo Massensini	 Brazil	Universidade Federal de Minas Gerais UFMG	Medical and Health Sciences / Physiology Fisiologia Neurociências Biomateriais Isquemia cerebral	23	17	0.739	40	20	0.500	1511	933	0.617
570	7647	9988	214483	Marcos Ricardo Bornschein	 Brazil	Universidade Estadual Paulista Júlio de Mesquita Filho	Ornithology Herpetology Ecology of salt marshes	23	15	0.652	38	25	0.658	1508	810	0.537
37	637	9987	214482	Andrea Mahn	 Chile	Universidad de Santiago de Chile	Alimentos funcionales procesos biotecnologicos Universidad de santiago de Chile	23	17	0.739	40	30	0.750	1508	856	0.568
53	7648	9989	214495	Rafael Rodrigues Lima	 Brazil	Universidade Federal do Pará UFPA	Medical and Health Sciences / Oral and Maxillofacial Surgery Oral Biology Morphology Toxicology à€	23	19	0.826	50	47	0.940	1506	1267	0.841
199	7651	9992	214508	Enedina Maria Lobato De Oliveira	 Brazil	Universidade Federal de São Paulo UNIFESP	Multiple sclerosis Neuromyelitis optica demyelinating diseases	23	15	0.652	30	24	0.800	1506	618	0.410
198	7650	9991	214505	Elisabete Kawakami	 Brazil	Universidade Federal de São Paulo UNIFESP	PaulistaMedicina/UNIFESP	23	14	0.609	33	20	0.606	1506	511	0.339
571	7649	9990	214499	Maria Célia Portella	 Brazil	Universidade Estadual Paulista Júlio de Mesquita Filho	Agriculture & Forestry / Fisheries Aquaculture Fish larvae feeding and nutrition Fish larvae ontogeny Aquaponics	23	15	0.652	42	30	0.714	1506	760	0.505
20	7652	9993	214545	Carlos Mauricio R Sant Anna	 Brazil	Universidade Federal Rural do Rio de Janeiro UFRRJ	Natural Sciences / Chemical Sciences química	23	17	0.739	46	29	0.630	1501	943	0.628
2133	7653	9994	214549	Vanessa Freitas	 Brazil	Universidade de São Paulo USP	Natural Sciences / Biological Science Biologia Tumoral Proteases Morfologia	23	18	0.783	33	24	0.727	1501	978	0.652
399	840	9995	214569	Gustavo Andreasen	 Argentina	Universidad Nacional de La Plata	Energía Hidrógeno Celdas de combustible	23	9	0.391	32	8	0.250	1499	216	0.144
10	841	9996	214579	Gerardo I Simari	 Argentina	Universidad Nacional del Sur	Engineering & Technology / Computer Science Artificial Intelligence Databases	23	14	0.609	49	27	0.551	1497	757	0.506
572	7654	9997	214587	Leandro Mantovani De Castro	 Brazil	Universidade Estadual Paulista Júlio de Mesquita Filho	Natural Sciences / Molecular Biology & Genetics Proteólise Celular peptídeos bioativos espectrometria de massas	23	17	0.739	34	25	0.735	1497	784	0.524
347	7655	9998	214591	Denise Maria Trombert Oliveira	 Brazil	Universidade Federal de Minas Gerais UFMG	Morfologia Vegetal Estrutura de órgãos Reprodutivos	23	12	0.522	45	20	0.444	1496	594	0.397

AD Scientific Index - 2021 Latin America Top 10.000 Scientists								H INDEX			i10 INDEX			CITATION		
University	Country	Region	World	Name	Country	University	Subject	Total	Last 5 year	Last 5 year / total	Total	Last 5 year	Last 5 year / total	Total	Last 5 year	Last 5 year / total
2134	7656	9999	214615	Alice Cristina Rodrigues	 Brazil	Universidade de São Paulo USP	Medical and Health Sciences / Pharmacology microRNAs obesity diabetes pharmacogenomics	23	17	0.739	36	29	0.806	1493	768	0.514
13	7657	10000	214629	Carlos Priminho Pirovani	 Brazil	Universidade Estadual de Santa Cruz UESC	Natural Sciences / Molecular Biology & Genetics Molecular biology Proteomics plant pathogen interaction	23	18	0.783	50	37	0.740	1490	1002	0.672
112	551	10002	214639	Ariel Iván Ruiz-Parra	 Colombia	Universidad Nacional de Colombia	Universidad Nacional de Colombia Gynecologic and Obstetric Endocrinology Clinical Epidemiology Medical Education	23	19	0.826	40	38	0.950	1489	1152	0.774