
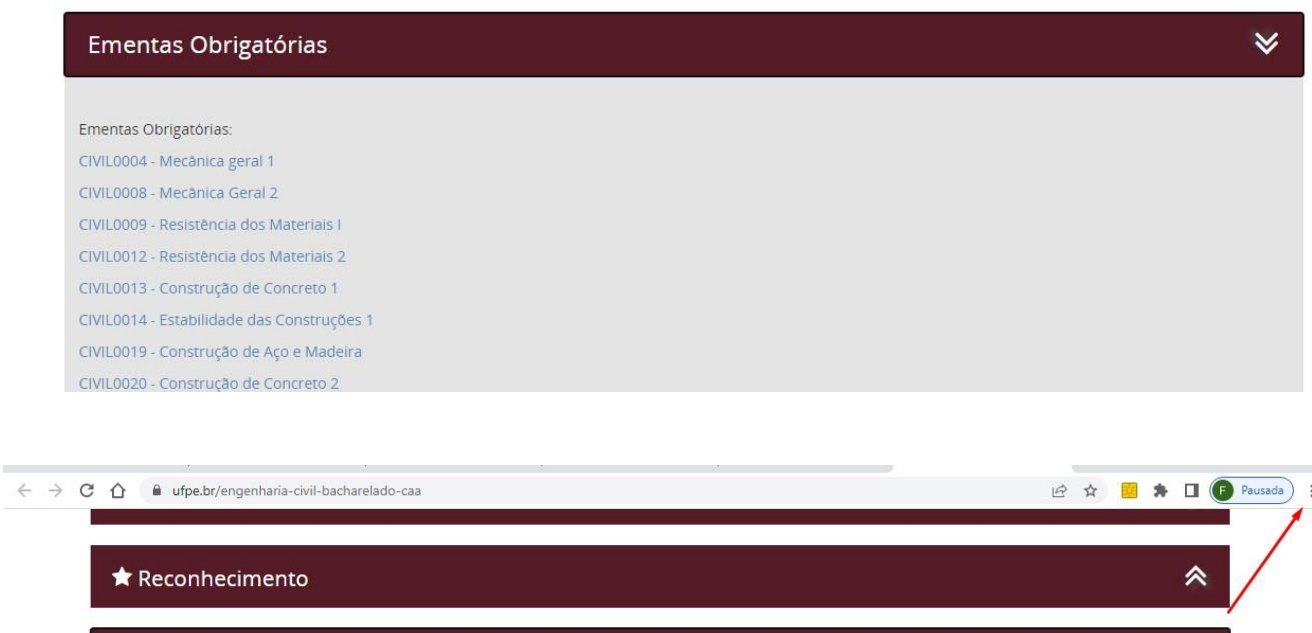

Ementas - Engenharia Civil

1. Acesse o site do Curso de Engenharia Civil:
<https://www.ufpe.br/engenharia-civil-bacharelado-caa>


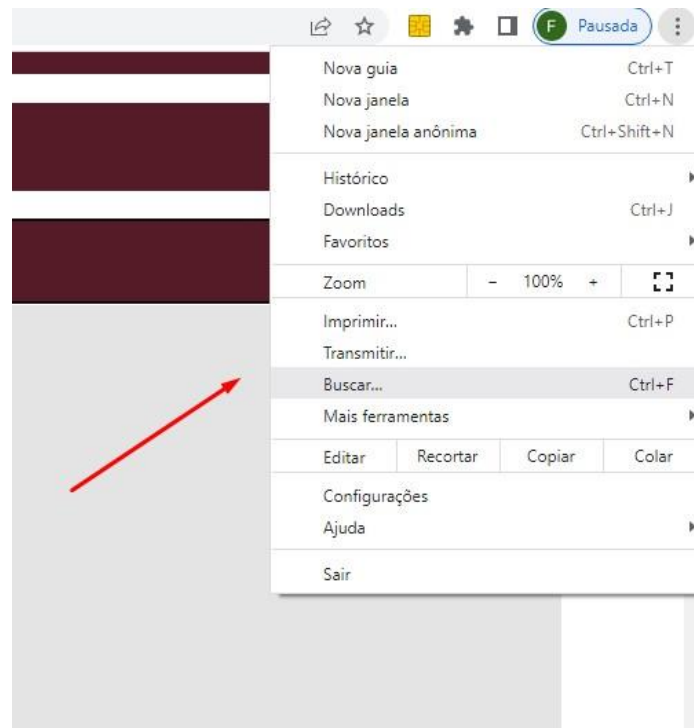
2. Na parte de baixo da página encontra-se as ementas do Curso. Clique na aba.




3. Depois de clicado abre as opções das ementas para baixar. Então clique nos três pontos na parte de cima da página:



4. Depois dos três pontos, clica em “Buscar”, e digita o código da disciplina que está procurando.



5. O buscador localiza a ementa. Clica nela e abre uma página com a ementa. Pode-se baixar através do link de download:





UNIVERSIDADE FEDERAL DE PERNAMBUCO
PRÓ-REITORIA PARA ASSUNTOS ACADÊMICOS
DEPARTAMENTO DE DESENVOLVIMENTO DO ENSINO

PROGRAMA DE COMPONENTE CURRICULAR

TIPO DE COMPONENTE (Marque um X na opção)

- | | |
|---|--|
| <input checked="" type="checkbox"/> Disciplina | <input type="checkbox"/> Estágio |
| <input type="checkbox"/> Atividade complementar | <input type="checkbox"/> Prática de ensino |
| <input type="checkbox"/> Monografia | <input type="checkbox"/> Módulo |

STATUS DO COMPONENTE (Marque um X na opção)

- | | | |
|---|----------------------------------|-----------------------------------|
| <input checked="" type="checkbox"/> OBRIGATÓRIO | <input type="checkbox"/> ELETIVO | <input type="checkbox"/> OPTATIVO |
|---|----------------------------------|-----------------------------------|
