

# Enade 2026: Manual do estudante- Licenciaturas



(PUBLICADO EM 29/05/2026)



UNIVERSIDADE  
FEDERAL  
DE PERNAMBUCO

DIRETORIA DE AVALIAÇÃO INSTITUCIONAL

---

# Diretoria de Avaliação Institucional

## Equipe de Elaboração

Andréa Maria dos Santos – Técnica em Assuntos Educacionais

Dayse Dutra Leite – Secretária Executiva

Diego de Sousa Dantas – Diretor de Avaliação Institucional

Karolina Carvalho de Farias - Coordenadora de Regulação e  
Avaliação Institucional

---

## Diagramação

Andréa Maria dos Santos – Técnica em Assuntos Educacionais

Dayse Dutra Leite – Secretária Executiva

Karolina Carvalho de Farias - Coordenadora de Regulação e  
Avaliação Institucional



# Tópicos

## ENADE 2026

- Visão geral (Enade e PND)
- Cursos Licenciaturas participantes UFPE
- Ações de Responsabilidade do Estudante




# Visão geral

 O Enade é importante para o seu curso e sua formação!

O Enade (Exame Nacional de Desempenho dos Estudantes) serve para avaliar como os alunos concluintes estão saindo do curso de graduação – se desenvolveram as habilidades esperadas de acordo com as Diretrizes Curriculares Nacionais de sua área.

O resultado do Enade ajuda o curso de graduação a identificar suas potencialidades e os pontos nos quais precisa melhorar. Participando ativamente do exame, o estudante concluinte colabora diretamente com a melhoria de seu curso.

Estudantes de licenciatura inscritos como concluintes no Enade 2026 farão a avaliação em **20 de setembro**.

 Além disso, o exame é uma etapa obrigatória para o estudante habilitado: quem for chamado para fazer o Enade precisa participar. Ele é condição para a colação de grau. Ou seja, se você não realizar as ações necessárias, não poderá se formar!





- Nem todos os cursos de graduação fazem o Enade. **O Edital do exame define quais áreas são avaliadas a cada ano.** Apenas os estudantes dos cursos participantes e considerados habilitados pelo critério do edital devem ser inscritos. A área de Educação (licenciaturas) participa do Enade todos os anos.
- Em 2026, **concluintes** que devem ser inscritos são aqueles que tenham previsão de integralização de 80% ou mais da carga horária mínima do currículo do curso definido pela IES e não tenham previsão de colação de grau até 31 de agosto de 2026, ou aqueles com previsão de integralização de 100% da carga horária do curso até julho de 2027.

# A prova

**Data: 20/09/2026**

**Abertura dos portões: 12h**

**Fechamento dos portões: 13h**

**Início da prova: 13h30**

**Saída do local de prova com o caderno de provas: 18h30**

**Término da prova: 19h**

**Tempo mínimo de permanência: 2 horas**

A prova tem **duas** partes: **Formação geral docente** (conteúdos pedagógicos comuns às licenciaturas) e **Componente específico**

**Formação Geral Docente:**  
**30** questões de múltipla escolha, envolvendo situações-problema e 1 (uma) questão discursiva

**Componente Específico:**  
**50** questões de múltipla escolha envolvendo situações-problema e estudos de caso.




Para acessar os conteúdos da prova, visite o site <https://www.gov.br/inep/pt-br/centrais-de-conteudo/legislacao/enade> e busque pela portaria com a matriz de referência de formação geral docente e a de sua área


# ENADE E PROVA NACIONAL DOCENTE (PND)

A prova teórica do Enade é utilizada como instrumento avaliativo para a **PROVA NACIONAL DOCENTE (PND)**.

**Mas o que é a PND?** A prova nacional docente é uma estrutura de avaliação da qual participarão os **concluintes inscritos no Enade das licenciaturas** e os **demais interessados em usar o seu resultado na PND para participar de concursos que adotem a prova como etapa da seleção**.

Entre seus objetivos estão, além de subsidiar os concursos, contribuir para a **melhoria da qualidade da docência e da formação dos professores**.

 O estudante concluinte da licenciatura inscrito no Enade automaticamente está vinculado à PND. **Ao realizar a prova do Enade, estará realizando a PND.**

 A PND não é um concurso em si. Ela poderá ser utilizada como etapa de concursos e seleções que aderirem à esta estrutura. Ao participar de um concurso que venha a utilizar a PND como etapa, o participante (incluindo o concluinte da licenciatura), deverá seguir todas as regras deste concurso.

**Atenção! O estudante concluinte é automaticamente isento da taxa de inscrição da PND.**

# ENADE E PND

# Cursos UFPE participantes- Licenciaturas



<b>Centro</b>	<b>Cursos</b>
<b>CAA</b>	<b>Física; Matemática; Pedagogia; Química</b>
<b>CAV</b>	<b>Ciências Biológicas; Ciências Biológicas (EaD); Educação Física; Educação Física (EaD)</b>
<b>CAC</b>	<b>Artes Visuais; Dança; Letras - Inglês; Letras - Português; Letras - Língua Portuguesa (EaD); Letras Espanhol; Letras Espanhol (EaD); Música; Teatro</b>
<b>CB</b>	<b>Ciências Biológicas</b>
<b>CCEN</b>	<b>Física; Matemática; Matemática (EaD); Química</b>
<b>CCS</b>	<b>Educação Física</b>
<b>CE</b>	<b>Pedagogia</b>
<b>CFCH</b>	<b>Ciências Sociais; Filosofia; Geografia; Geografia (EaD); História; História (EaD)</b>

# Ações do estudante

## Acessar o Sistema PND

**ATENÇÃO!** Fique ligado!

A maior parte das ações do estudante no Enade das licenciaturas, ocorrerá **no Sistema PND** através do site <https://pnd.inep.gov.br/pnd/>. Apenas se o estudante precisar fazer a solicitação de dispensa da prova, é que deve usar o sistema Enade: <https://enade.inep.gov.br/enade/#!/index>.

Para conseguir acesso aos dois sistemas é necessário possuir cadastro no **sistema GOV**.

The image displays three screenshots related to the PND and Enade systems. The top-left screenshot shows the 'PROVA NACIONAL DOCENTE' (PND) website, featuring the logo and a description of the exam's purpose. The top-right screenshot shows the 'enade' website, titled 'Exame Nacional de Desempenho dos Estudantes', with a navigation menu including 'Entrar no Sistema Enade', 'Editais e Portarias', 'Relatórios de IES / Cursos', 'Relatórios de Síntese de Área', and 'Informações Gerais'. The bottom screenshot shows the 'gov.br' login page, which prompts the user to enter their CPF and offers alternative login methods such as 'Login com seu banco', 'Login com QR code', 'Seu certificado digital', and 'Seu certificado digital em nuvem'.

# Ações do estudante

## Abrindo um chamado no Fale conosco do MEC

Podem ocorrer dificuldades de acesso ao Sistema Enade ou dúvidas não contempladas pelo edital. Nesses casos, pode ser aberto um chamado no Fale conosco do MEC. No site <https://www.ufpe.br/dai/enade>, há um tutorial de como abrir o chamado. Se for necessário realizar tal ação, é importante informar seus dados corretamente e enviar print de tela completa do Sistema Enade que demonstre o problema.

### ENADE materiais de orientação

**Manuais**

**Manual da Avaliação Prática - Enade das licenciaturas**

[Manual da AP](#)

**Tutoriais**

**Tutorial de Inscrição dos Concluintes - Enade**

[Tutorial dos Concluintes](#)

**Tutorial como abrir uma demanda sobre o Enade no MEC**

[Tutorial - demanda / Enade no MEC](#)

FALEcom MEC  
Central de Atendimento do MEC

ACESSAR | CADASTRAR

O que você está buscando?

Acompanhe sua Solicitação

### Fale com o MEC

INFORMAÇÃO | SOLICITAÇÃO | ARQUIVOS | CONFIRMAÇÃO

Olá!

Você está na Central de atendimento do MEC. Este é o canal para registrar sua manifestação, tirar dúvidas e acompanhar demandas relacionadas aos programas do Ministério da Educação (MEC) e suas vinculadas: Fundo Nacional de Desenvolvimento da Educação (FNDE), Coordenação de Aperfeiçoamento de Pessoal de Nível Superior (CAPES) e Instituto Nacional de Estudos e Pesquisas Educacionais Anísio Teixeira (Inep).

Para agilizar o seu atendimento, descreva seu relato com o máximo de detalhes possível, informando fatos, datas, documentos e demais informações que possam auxiliar na análise da sua demanda, clicando no botão **Entrar**.

Criado em: 07/05/2026

Atualizado em: 18/05/2026

Esta informação foi útil para você?

Abra sua solicitação aqui

Entrar


# Ações do estudante

## Fique por dentro dos documentos do Enade!

É super importante que você, estudante, leia os editais e portarias do Enade – principalmente os trechos que dizem respeito ao que você precisa fazer.


Confira os principais documentos:


- ✓ Edital nº 49 – Traz as regras gerais, os procedimentos e os prazos do Enade.
- ✓ Portaria nº 359 – Dá mais orientações sobre como o exame funciona.
- ✓ Edital nº 67 – Traz informações específicas sobre a Prova Nacional docente (PND).
- ✓ Portaria nº 399 – Também traz procedimentos sobre a PND.

 Conhecer estes documentos é fundamental, principalmente as ações de sua responsabilidade e o **cronograma** (o cronograma para o estudante inscrito na licenciatura consta no Anexo III do Edital 49. Sugerimos imprimir esta parte!). Isso te ajuda a não perder nenhum prazo e a ficar em dia com suas obrigações no Enade!

# Ações do estudante

## Preenchimento do cadastro, confirmação do local de prova e da área de avaliação no PND

 De **22/06 a 03/07/26**, você precisa entrar no [Sistema PND](#), preencher seu cadastro (dados pessoais), confirmar a área de avaliação e o município no qual deseja realizar a prova.

 O estudante concluinte já licenciado em outra área de avaliação da PND, poderá, durante esse período, optar pela área que for de seu interesse (Portaria N° 399)





**ATENÇÃO!** Se ao entrar no sistema PND, não conseguir identificar ou confirmar sua inscrição como concluinte do Enade, procure a coordenação do seu curso para esclarecimento.




# Ações do estudante


## Preenchimento do Questionário do Estudante (obrigatório para regularidade)


 Nos períodos indicados do Anexo III do Edital 49, você também deve responder ao questionário do estudante no **Sistema PND**.

 O **preenchimento é obrigatório** para que sua situação fique regular no Enade – sem isso, você não pode se formar!

 O questionário tem perguntas objetivas sobre:

- Seu perfil (como você estuda, trabalha, etc.)
- Sua opinião sobre o curso e a estrutura oferecida

 As respostas ajudam a compor o principal indicador de qualidade do seu curso e da UFPE. Ou seja, sua participação é essencial!

 Caso solicite dispensa da prova com justificativa, ainda assim é necessário responder o questionário!

# Ações do estudante

## Precisa de atendimento especializado no Enade?

Se você precisa de algum recurso de acessibilidade para fazer a prova do Enade, fique atento(a):

 O pedido deve ser feito no Sistema PND no prazo no prazo de **22/06 a 03/07/26!**

 No momento da solicitação, será necessário:

- Informar o tipo de recurso que você precisa (ex.: leitor, sala acessível, tempo adicional etc);
- Enviar os documentos comprobatórios.

Todas as informações sobre quais recursos estão disponíveis, quais documentos enviar e como funciona o atendimento especializado estão no **Item 5** do Edital nº 67.

Fique atento(a) aos prazos e garanta seus direitos!



# Ações do estudante


## Solicitação de tratamento pelo nome social

Se você deseja ser tratado(a) pelo **nome social**, de acordo com sua identidade de gênero, isso é um direito garantido pelo Decreto Federal nº 8.727/2016.

✨ O respeito à sua identidade começa pelo nome.

📌 O Artigo 6.2.3 do Edital nº 67 explica como fazer a solicitação no Sistema PND. Fique atento ao prazo de solicitação: **22/06 a 03/07/26!**

É importante seguir direitinho as orientações do edital para garantir esse direito.




# Ações do estudante

## Como identificar o local da prova?

O Inep vai divulgar, **no período indicado no cronograma do Anexo III do Edital 49**, os locais de aplicação da prova no Sistema PND.

 É o estudante que precisa acessar o sistema e **conferir onde fará o exame.**

 Certifique-se, com antecedência, de como acessar o local de prova indicado pelo Inep e faça um planejamento de como chegar no local sem atraso. Evite perder o Exame! Se o estudante perde a prova sem justificativa válida e prevista no edital, não há como pedir dispensa e ele só consegue se formar a partir de agosto de 2027.



# Ações do estudante



## Realizar o exame

A participação no exame do estudante inscrito é uma das condições para que esteja regular quanto ao Enade. De acordo com as legislações referentes ao exame, sem a devida regularidade, o estudante não poderá colar grau.

Além disso, sua participação é fundamental para a avaliação e melhoria do seu curso.


O exame para os estudantes de licenciatura ocorrerá em **20 de setembro de 2026**.

Em relação ao dia da prova em si, é importante que o estudante leia atentamente os **itens 08 a 13** do **Edital 67** para saber, por exemplo, quais documentos de identificação são aceitos, o que pode levar e o que não pode, o que pode causar eliminação, entre outras informações relevantes.

# Ações do estudante


## Precisa comprovar que fez o Enade antes da divulgação oficial? Saiba como!

Se você fez a prova e precisa que sua presença seja registrada antes da lista oficial do Inep (caso de necessidade de colar grau antecipadamente, por exemplo), existe uma forma de agilizar isso.

 Ao final da prova (30 minutos finais), você pode sair com o **caderno de prova** – um documento que tem um **código alfanumérico** que confirma sua presença no exame.

 **Entregue esse documento ao seu coordenador de curso**, de forma voluntária:


- No mesmo dia da prova (após a aplicação)
- Ou em outro momento, dentro do prazo, se preferir

 Essa ação pode ser muito útil se você precisar colar grau o quanto antes por conta de uma oportunidade de trabalho, por exemplo.

# Ações do estudante

## Não compareceu à prova do Enade? Saiba como pedir dispensa!


Se você **não puder comparecer à prova do Enade** por algum motivo **pessoal ou profissional**, é possível solicitar dispensa.

 O pedido deve ser feito no Sistema Enade, no período indicado no cronograma do edital, com comprovação do motivo da ausência.

 A solicitação será analisada pela coordenação do curso.

Se for negada, você ainda pode entrar com recurso, dentro do prazo previsto no Anexo III do Edital 49.

### **Importante:**

 Antes do dia do exame, é importante conhecer **quais motivos e documentos são aceitos para justificar a ausência no Anexo B da Portaria nº 359**. Alguns comprovantes só são aceitos se forem de datas até o dia do exame, então é importante o estudante conhecê-los, pois ocorrendo o imprevisto, saberá qual tipo de comprovação obter.

**Para obter a dispensa, além da solicitação ser aceita, você precisa ter respondido o Questionário do Estudante!**



**O Enade é mais do que uma avaliação: é a sua oportunidade de contribuir efetivamente com a qualidade do seu curso e da educação superior. Participe com responsabilidade!**

**DIRETORIA  
DE AVALIAÇÃO  
INSTITUCIONAL**

# Contato



**SITE**

[www.ufpe.br/dai/enade](http://www.ufpe.br/dai/enade)



**E-MAIL**

[avaliacao.dai@ufpe.br](mailto:avaliacao.dai@ufpe.br)



**TELEFONE**

2126-8128



**UNIVERSIDADE  
FEDERAL  
DE PERNAMBUCO**